



NOTAS TÉCNICAS 03/2024 E 04/2024

» Linha RM

2024/ Agosto

Agenda

Notas Técnicas 03/2024 e 04/2024



1

Contextualização

2

Nota Técnica 04/2024

3

Nota Técnica 03/2024

4

TAF e TSS

5

Dúvidas

Antes de iniciarmos, saibam quem:




Dados fictícios

Utilizamos informações fictícias para a apresentação



Dúvidas?

Utilize o Q&A para fazer sua pergunta



Pesquisa

Ao final da apresentação, responda nossa pesquisa de satisfação





01

Contextualização



S-1.2 03/2024 e 04/2024

- A Nota Técnica **S-1.2 nº 03/2024** introduziu o evento **S-2221 - Exame Toxicológico do Motorista Profissional Empregado**.
- Já a Nota Técnica **S-1.2 nº 04/2024** trouxe algumas alterações em eventos de tabelas, regras e não periódicos.

Documentação

[NOTA TÉCNICA S-1.2 Nº 03/2024](#)

[NOTA TÉCNICA S-1.2 Nº 04/2024 \(revisada\)](#)

[RM - Nota Técnica V. S-1.2 03/2024 e 04/2024](#)



IMPORTANTE

O item 3.2 da Nota Técnica 04/2024 traz alterações referentes ao **eConsignado**, o objetivo do eSocial foi de se **antecipar** essa nova modalidade de empréstimos, já preparando os leiautes.

A **regulamentação do eConsignado ainda não foi publicada**. Desta forma, o ambiente do Governo **ainda não recepciona essas informações**. Portanto, os produtos de folha de pagamento ainda não estão gerando tais dados.



Parametrização Inicial



Pré Requisito

- **Versão do Leiaute:** Selecionar o leiaute **S-1.2 NT 04/2023** em Configurações | Parametrizador | eSocial | Configurações Gerais | Configurações Gerais 1/7 no módulo TOTVS Folha de Pagamento.
- **Script:** É necessário executar os script's de adequação das tabelas e campos do sistema através do sistema **RM.Atualizador.exe**.
- **Versões:** Patches
12.1.2310.233
12.1.2402.181
12.1.2406.114 e superiores

[Como realizar atualização de patches da biblioteca](#)

[Como atualizar o release da biblioteca RM](#)

[Descontinuação dos relatórios em Delphi](#)

Assistente de Implantação de Processos [Folha de Pagamento » eSocial » Configurações Gerais]

Etapa 1 - eSocial: Configurações Gerais

Configurações Gerais

<ul style="list-style-type: none">✓ Configurações Gerais 1/7✓ Configurações Gerais 2/7✓ Configurações Gerais 3/7✓ Configurações Gerais 4/7✓ Configurações Gerais 5/7✓ Configurações Gerais 6/7✓ Configurações Gerais 7/7✓ Integração com TAF✓ Integração com Middleware✓ Filiais (RM x TAF)✓ Motivos alt. salarial por dissídio✓ Autônomos e Externos 1/2✓ Autônomos e Externos 2/2✓ Lotação Tributária	<p>Tipo de Ambiente 2 - Produção restrita</p> <p>Datas de Obrigatoriedade/Adesão ao eSocial</p> <p>Tabelas: 01/01/2018</p> <p>Não Periódicos: 01/03/2018</p> <p><input type="checkbox"/> Economia Mista</p> <p>Não Periódicos: / /</p> <p>Meses a manter na Fila de Eventos: 12 (mínimo 2 meses)</p>	<p>Versão do Leiaute S-1.2 NT 04/2024</p> <p>Periódicos: 01/05/2018</p> <p>Saúde e Segurança do Trabalhador: 01/01/2018</p>
--	--	---



02

Nota Técnica S-1.2 04/2024




Tabela Natureza de Rubricas



Tag {natRubr}

- **Mudança:** Criada a rubrica **9253 - Empréstimos eConsignado - Desconto**, disponibilizada em Administração de Pessoal | Cadastros | Eventos | Aba Identificação
- **Reforçando:** O item 3.2 da Nota Técnica 04/2024 traz alterações referentes ao **eConsignado**, o objetivo do eSocial foi de se **antecipar** essa nova modalidade de empréstimos, já preparando os leiautes. A regulamentação do eConsignado ainda não foi publicada. Desta forma, o ambiente do Governo **ainda não recepciona essas informações**. Portanto, os produtos de folha de pagamento ainda não estão gerando tais dados.

Código	Descrição
9242	Alimentação em ticket ou cartão, não vinculada ao PAT - Desconto
9243	Cesta básica ou refeição, vinculada ao PAT - Desconto
9244	Cesta básica ou refeição, não vinculada ao PAT - Desconto
9250	Seguro de vida - desconto
9253	Empréstimos ECONSIGNADO - Desconto
9254	Empréstimos consignados - desconto
9255	Empréstimos do empregador - desconto
9258	Convênios



Natureza de Rubrica

S-1010 - Tag {tpRubr}

- **Mudança:** Incluída validação na tag **tpRubr** - Tipo de Rubrica

Validação: Se natRubr = [9253], deve ser preenchido com[2].



Fila de Eventos: 1 - IC 00000 - 03.9.0516

+ X ↺ ↻ ↕ ↴ ↵ ↶ 🔍 1/1 Anexos Processos

Identificação

Identificação:	Data do Evento:	Data de Geração:	Data de Envio:
ID: J0000	31/07/2024	31/07/2024	/ /
Tipo do Evento:	Tipo da Operação:	Status:	Ticket TAF:
S-1010 - Tabela de Rubricas	Inclusão	2 - Erro na geração	
Evento:	Recibo:	Competência	
9253 Empréstimos eConsignado - Desconto		8 2023	

Mensagem XML Log da geração Erros de integração

Erros evento S1010 / ID: IC J0000:
- Erro na validação do campo tpRubr: A natureza de rubrica 9253 (Empréstimos eConsignado - Desconto) é aceita somente a partir do leiaute S-1.2 nota técnica 04/2024 e seu tipo deve ser desconto



Tipo de Tributação FGTS




S-1010 - Tag {codIncFGTS}

- **Mudança:** Incluída validação na tag **codIncFGTS** - Código de incidência da rubrica para o Fundo de Garantia do Tempo de Serviço - FGTS.

Validação: Se natRubr = [9253], deve ser preenchido com [31].

Importante: Caso o código da rubrica seja "9253 Empréstimos e Consignado - Desconto" o sistema irá gerar automaticamente o valor "**31 - Desconto e Consignado**" na tag <codIncFGTS>.

```
<?xml version="1.0"?>
- <eSocial xmlns="http://www.esocial.gov.br/schema/evt/evtTabRubrica/v_S_01_02_00">
  - <evtTabRubrica Id="ID1218673870000002024073111020500000">
    + <ideEvento>
    + <ideEmpregador>
    - <infoRubrica>
      - <inclusao>
        + <ideRubrica>
        - <dadosRubrica>
          <dscRubr>EMPRESTIMOS E CONSIGNADO - DESCONTO</dscRubr>
          <natRubr>9253</natRubr>
          <tpRubr>2</tpRubr>
          <codIncCP>00</codIncCP>
          <codIncIRRE>9</codIncIRRE>
          <codIncFGTS>31</codIncFGTS>
        </dadosRubrica>
      </inclusao>
    </infoRubrica>
  </evtTabRubrica>
</eSocial>
```



Tipo de Tributação IRRF



S-1010 - Tag {codIncIRRF}

- **Mudança:** Incluído o tipo **68 - Desconto simplificado mensal** (início 01/05/2023), disponibilizado em Administração de Pessoal | Cadastros | Eventos | Aba Inc. Descontos
- **Desconto Simplificado Mensal:** Conforme publicado no [Perguntas e Respostas do eSocial](#) (item 10.39), o **Desconto Simplificado Mensal** servirá apenas para registro na folha de pagamento. Apesar do dado ser exportado para o totalizador do trabalhador (S-5002), o valor do desconto **não será considerado pela DIRF**. Atualmente, nossos cálculos não incluem um evento com o valor do Desconto Simplificado Mensal gerado automaticamente. Esta implementação estará disponível em breve.

The screenshot shows the 'IRRF' configuration screen in the eSocial system. The 'Forçar codIncIRRF eSocial' checkbox is checked. The dropdown menu for 'Código de incidência tributária do eSocial' is open, showing the following options:

- 00 - Rendimento não tributável
- 09 - Outras verbas não consideradas como base de cálculo ou rendimento
- 68 - Desconto simplificado mensal




Tabela de Categorias



Categoria 313

- **Mudança:** Alterada a descrição da **categoria 313**

De: Servidor público exercente de atividade de instrutoria, capacitação, treinamento, curso ou concurso, ou convocado para pareceres técnicos ou depoimentos


Para: Servidor público exercente de atividade de instrutoria, curso ou concurso, convocado para pareceres técnicos, depoimentos ou aditância no exterior

Ajuste encontra-se disponível em Administração de Pessoal | Funcionários | Aba Registros | Campo Código da Categoria eSocial

The screenshot shows a software interface for employee registration. The main window is titled 'Registro' and contains several tabs: 'Dados de Registro', 'Dados do Contrato', and 'B. E. M.'. The 'Dados de Registro' tab is active, displaying fields for 'Chapa' (99899), 'Nro. Ficha de Registro' (49952), 'Data Base' (01/08/2022), 'Tipo de Admissão' (P - 1o. emprego), 'Data de Admissão' (01/08/2022), 'Motivo da Admissão' (01 - Aumento de quadro), and 'Indicativo de Admissão'. There are also checkboxes for 'Estava recebendo seguro desemprego na admissão' and 'Data da Transferência'. A 'Natureza da Atividade eSocial' section has radio buttons for 'Trabalho Urbano' (selected) and 'Trabalho Rural'. Below this, there are fields for 'Tipo de Funcionário' (P - Temporário) and 'Data da Mudança'. At the bottom, the 'Código da Categoria eSocial' is set to 313, with a description: 'Servidor público exercente de atividade de instrutoria, curso ou concurso, convocado para pareceres técnicos, depoimentos ou aditância no exterior.' A date change field shows '01/05/2024'.

Overlaid on the bottom of the main window is a smaller window titled 'Categoria do Trabalhador conforme manual eSocial'. It features a search bar with 'Filtrar por: Descrição' and a list of categories. The category 313 is highlighted with a red border. The list is as follows:

Código	Descrição
311	Ministros, juizes, procuradores, promotores ou oficiais de justiça à disposição da Justiça Eleitoral
312	Auxiliar local
313	Servidor público exercente de atividade de instrutoria, curso ou concurso, convocado para pareceres técnicos, depoimentos ou aditância no exterior.
401	Dirigente Sindical - informação prestada pelo Sindicato
410	Trabalhador cedido/exercício em outro órgão/juiz auxiliar - Informação prestada pelo cessionário/destino
501	Dirigente sindical - Segurado especial



Tipo de Regime Previdenciário



S-2200, S-2206, S2300 e S-2306 - Tag {tpRegPrev}

- **Mudança:** Alterada da descrição da tag **tpRegPrev** - Tipo de regime previdenciário

De: Regime Próprio de Previdência Social - RPPS

Para: Regime Próprio de Previdência Social - RPPS, Regime dos Parlamentares e Sistema de Proteção dos Militares dos Estados/DF

The screenshot shows a web application interface for a 'Funcionário' profile. The main content area is titled 'Situação' and contains several form fields. A red box highlights the 'Tipo de regime previdenciário (ou Sistema de proteção social dos militares):' dropdown menu, which is currently set to 'RPPS, Regime dos Parlamentares e Sistema de Proteção dos Militares dos Estados/DF'. Other visible fields include 'Situação:' (set to 'A Ativo'), 'Data da Mudança:', 'Motivo da Mudança:', 'Estorna tempo de casa (para anuênios, quinquênios, etc.)', 'Aposentadoria', 'Data Aposentadoria:', 'Tipo Aposentadoria:', and 'Alocação do Residente ou Domiciliado no Exterior:'. The left sidebar contains navigation menus for 'Informações Pessoais', 'Alocações', 'Informações Contratuais', and 'Informações para o Cálculo'.



Tipo de Regime Previdenciário



S-2200, S-2206, S2300 e S-2306 - Tag {tpRegPrev}



- Adequação do produto em:

Administração de Pessoal |
Funcionários | Aba Situação | Campo
Tipo de regime previdenciário (ou
Sistema de proteção social dos
militares)

Administração de Pessoal |
Funcionários | Aba Registro | Aba
Estatutário / Mandato Efetivo | Campo
Tipo de regime previdenciário (ou
Sistema de proteção social dos
militares)

Administração de Pessoal |
Funcionários | Anexo | Históricos |
Histórico Estatutário | Campo Tipo de
regime previdenciário (ou Sistema de
proteção social dos militares)

Registro

Dados de Registro | Dados do Contrato | B. E. M. | **Estatutário / Mandato Eletivo**

Data da Mudança:

Estatutário

Tipo de provimento: Sujeito ao teto do RGPS

Tipo de plano de segregação da massa: Data da entrada em exercício:

Recebe abono permanência

Data de início do abono:

Mandato Eletivo

Indicativo de remuneração do cargo efetivo

Tipo de regime trabalhista:


Tipo de regime previdenciário (ou Sistema de proteção social dos militares):

RPPS, Regime dos Parlamentares e Sistema de Proteção dos Militares dos Estados/DF

Regime Geral da Previdência Social - RGPS

Regime de Previdência Social no Exterior

CNPJ do órgão público de origem: Matrícula do servidor no órgão público de origem:



Tipo de Regime Previdenciário

S-2200, S-2206, S2300 e S-2306 - Tag {tpRegPrev}



- Adequação do produto em:

Administração de Pessoal |
Funcionários | Aba Situação | Campo
Tipo de regime previdenciário (ou
Sistema de proteção social dos
militares)

Administração de Pessoal |
Funcionários | Aba Registro | Aba
Estatutário / Mandato Efetivo | Campo
Tipo de regime previdenciário (ou
Sistema de proteção social dos
militares)

Administração de Pessoal |
Funcionários | Anexo | Históricos |
Histórico Estatutário | Campo Tipo de
regime previdenciário (ou Sistema de
proteção social dos militares)

Histórico Estatutário: <novo>

Estatutário / Mandato Eletivo

Data da Mudança:

Estatutário

Tipo de provimento:

Tipo de plano de segregação da massa:

Sujeito ao teto do RGPS

Data da entrada em exercício:

Data de início do abono:

Recebe abono permanência

Mandato Eletivo

Indicativo de remuneração do cargo efetivo

Tipo de regime trabalhista:

Tipo de regime previdenciário (ou Sistema de proteção social dos militares):

Regime Geral da Previdência Social - RGPS

RPPS, Regime dos Parlamentares e Sistema de Proteção dos Militares dos Estados/DF

Regime de Previdência Social no Exterior

CNPJ do órgão público de origem:

Matrícula do servidor no órgão público de origem:

Data de exercício do servidor no órgão público de origem:

OK Cancelar Salvar



Processo Trabalhista




S-2500 - Grupo {ideResp}

- **Mudança:** Alterada a condição do grupo "**{ideResp}**" – Informações de identificação do contribuinte (responsável direto)", caso tenha havido imposição de responsabilidade indireta.

De: O (se infoContr/tpContr = [8]); N (nos demais casos)

Para: O (se houver algum infoContr/tpContr = [8]); OC (se não houver nenhum infoContr/tpContr = [8] e houver algum infoContr/tpContr = [6])

* infoContr/tpContr igual a 8 - Responsabilidade indireta ou 6 - Trabalhador sem vínculo de emprego/estatutário (TSVE), sem reconhecimento de vínculo empregatício



Processo Trabalhista

S-2500 - Tag {tpContr}



- **Mudança:** Alterada a validação da tag "**{tpContr}**" - Tipo de contrato a que se refere o processo judicial ou demanda submetida à CCP ou ao NINTER" do grupo "{infoContr} – Informações do contrato de trabalho."

De: Deve ser igual a [8] se o grupo ideResp for informado.

Para: Deve ser igual a [6, 8] se o grupo ideResp for informado.

-03.9.0507 x

TOTVS

Inclua um novo contrato de trabalho

Informações gerais Informações complementar... Informações de vínculo

Informações sobre o contrato de trabalho

Tipo Possui informação no evento S-2190, S-2200 ou S-2300 no declarante? Data de

Reconhecimento de categoria Reconhecimento da natureza atividade Reconhecimento motivo desligamento

Matrícula (Opcional) Código da categoria Data de início TSVE

Identificação do estabelecimento

Tipo de inscrição Número de inscrição


* infoContr/tpContr igual a 8 - Responsabilidade indireta ou 6 - Trabalhador sem vínculo de emprego/estatutário (TSVE), sem reconhecimento de vínculo empregatício



03

Nota Técnica S-1.2 03/2024





Evento S-2221 Exame Toxicológico do Motorista Profissional



- **Obrigatoriedade:** apenas para empregadores que possuam no quadro de funcionários motoristas profissionais do **transporte rodoviário de passageiros e/ou do transporte rodoviário de cargas**.
- **Prazo de envio:** até o dia 15 (Quinze) do mês subsequente ao da obtenção do resultado. Porém só será possível realizar este envio caso já exista na base do governo o evento S-2200 ou, alternativamente, o S-2190 do funcionário em questão.

O gatilho para o evento **S-2221**, só será gerado caso o funcionário seja Motorista Profissional e essa definição se dá com base no **CBO 2002** da Função do Funcionário. Abaixo a lista de CBO's considerados:

- **782310** - Motorista de furgão ou veículo similar;
- **782320** - Condutor de ambulância;
- **782405** - Motorista de ônibus rodoviário;
- **782410** - Motorista de ônibus urbano;
- **782415** - Motorista de trólebus;
- **782510** - Motorista de caminhão (rotas regionais e internacionais)
- **782515** - Motorista operacional de guincho.

Funcão: 00001 - MOTORISTA DE FURGÃO OU VEICULOS SIMILAR

Identificação Descrição Outras Informações Funções Subordinadas

Código: 00001 Nome: MOTORISTA DE FURGÃO OU VEICULOS SIMILAR

Cód. Cargo: 10 Outros

Inativo Exibir no Organograma

CBO: CBO 2002: 782310


Pontos:

Controle de Lotação

Vagas

Limite: Sem Control

Alocadas: 0



Evento S-2221 Exame Toxicológico do Motorista Profissional



Parametrizações e cadastros necessários

- **Exame:** Criar um Exame específico para o tipo em questão em PCMSO | Exames no módulo Segurança e Saúde Ocupacional.
- **Tipo de Atendimento:** Criar um Tipo de Atendimento com Procedimento específico para Exames Toxicológicos (Consulta para Exame Toxicológico) em PCMSO | Tipo de Atendimento no módulo Segurança e Saúde Ocupacional.

Exames: 00020 - Toxicológico - 03.9.0522

Identificação

Itens de Informações Clínicas

Código identificador:
00020

Exame:
Toxicológico

Tipo de exame

Clínico Laboratorial

Procedimento médico:

Tipo de Atendimento Médico: 00007 - 03.9.0522

Identificação

Código:
00007

Descrição:
Exame Toxicológico

Tipo E-Social:
P Periódico

Procedimento(s)

Consulta Médica Ocupacional
 Atendimento Ambulatorial
 Consulta Médica Ocupacional e/ou Atendimento Ambulatorial
 Consulta para Exame Toxicológico



Evento S-2221 Exame Toxicológico do Motorista Profissional



Parametrizações e cadastros necessários

- **Entidade:** Caso ainda não exista Entidade cadastrada, deverão criar a Clínica que realiza o Exame em Desenvolvimento | Entidades no módulo de Gestão de Pessoas. A Entidade deverá obrigatoriamente possuir o **CNPJ/CPF preenchido**.
- **Convênio:** Criar um Convênio (Entidade x Exame) em PCMSO | Convênios.

The image displays two screenshots of a software interface. The top screenshot shows the 'Entidades' form for 'Entidade Exame Toxicológico - 03.9.0522'. The bottom screenshot shows the 'Convênios' form for 'Convênios: 22 - - 03.9.0522'.

Entidades: 22 - Entidade Exame Toxicológico - 03.9.0522

Identificação | Observação

Cód. Entidade: 22 Inativa

Tipo de Entidade: Pessoa Física Pessoa Jurídica Isento de IRRF

Razão Social: Entidade Exame Toxicológico **Nome Fantasia:** Entidade Exame Toxicológico Exibe no RM Portal

Cód. Grupo da Entidade: Área de Atuação:

Endereço: Logradouro: Cidade: Fax: Telefone I: E-Mail: **CNPJ / CPF:** 01. Inscrição Estadual:

Convênios: 22 - - 03.9.0522

Identificação | Períodos de Atendimento

Grupo de entidade: ...

Cód. Entidade: 22 [Entidade Exame Toxicológico](#) ...

Exame: 00020 [Toxicológico](#) ...

Preço:

Minutos gastos no atendimento: 20

Qtde. dias para entrega do exame:



Evento S-2221 Exame Toxicológico do Motorista Profissional




Parametrizações e cadastros necessários

- **Parametrização:** Informar o Exame cadastrado para Exames Toxicológicos em Opções | Parametrizador | Exames | Exames Toxicológicos no módulo de Segurança e Ocupacional.
- **Profissional de Saúde:** Caso ainda não exista Médico cadastrado, deverão registrar o profissional médico que realizou o Exame em Cadastros | Profissional de Saúde no módulo de Segurança e Ocupacional.

The image displays two overlapping screenshots from the TOTVS system. The top screenshot is titled "Assistente de Implantação de Processos [Segurança e Saúde Ocupacional » Configurações » Exames]" and shows "Etapa 3 - Exames Toxicológicos". It includes a sidebar with "Exames Toxicológicos" selected and a main area with a "Parâmetros Exame Toxicológico" section. The "Exame Toxicológico" field is set to "00020" and "Toxicológico". A checkbox for "Controlar o registro de Exames Toxicológicos no TOTVS Folha de Pagamento (Labore)" is present and unchecked. The bottom screenshot is titled "Profissional de Saúde: 29002606 - 03.9.0522" and shows the "Identificação" tab. It includes fields for "Pesquisa Pessoa" (unchecked), "Código" (29002606), "CPF" (80...), "Nome do Profissional" (Profissional Teste Exame Toxicológico), "Número do Registro" (123456789), "NIT" (98...), "Órgão da Classe" (CRM, Conselho Regional de Medicina), and "UF de Emissão do Registro" (MG, Minas Gerais).

* Ao marcar o parâmetro "Controlar o registro de Exames Toxicológicos no TOTVS Folha de Pagamento" o controle do exame toxicológico será realizado através do TOTVS Folha de Pagamentos no cadastro de Funcionários | Anexos | Folha de Pagamento | Exame Toxicológico.



Pontos de Gatilho do Evento S-2221 no sistema



- **Anexo do Funcionário** | Exame Toxicológico (Somente se o parâmetro de controle na Folha de Pagamento **estiver marcado**)

The screenshot displays a software interface with a menu on the left and a form on the right. The menu is open, showing a list of options. The 'Folha de Pagamento' option is highlighted with a red box. The 'Exame Toxicológico' option is also highlighted with a red box. The form on the right is titled 'Exame Toxicológico: <novo>' and contains several fields for data entry. The 'Cód. do exame:' field is filled with '00020' and 'Exame Toxicológico'. The 'Data do exame:' field is filled with '01/08/2024'. The 'Cód. Entidade:' field is empty. The 'Código do Médico:' field is empty. The 'OK' button is visible at the bottom right of the form.

Folha de Pagamento

- Movimento
- Históricos
- Automação do Ponto
- Movimento do Ponto
- Refeição
- Horário planejado
- Benefícios
- Segurança e Medicina
- Treinamento

Exame Toxicológico

Salário Composto

Anotação Pessoal

Registro Profissional

Endereços Complementares

Códigos Fixos

Eventos Programados

Empréstimos

Dependentes

Valores Associados

Manutenção do FGTS

Estabilidade

Vínculos Empregatícios com outras

Processos Judiciais do Funcionário

Dados do Residente ou Domiciliado

Observações Contratuais

Alteração CPF para eSocial

Distribuição da margem consignáv

Dados do Benefício

Anotação Pessoal

Histórico de Horários

Exame Toxicológico: <novo>

Identificação

Cód. do exame:
00020 Exame Toxicológico

Cód. do Tipo Exame:

Data do exame:
01/08/2024

Código do exame toxicológico:

Cód. Entidade:

Código do Médico:

OK

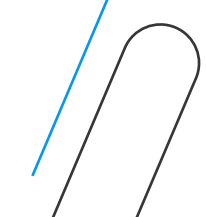



Pontos de Gatilho do Evento S-2221 no sistema



- **Anexo do Funcionário** | Exame Toxicológico (Somente se o parâmetro de controle na Folha de Pagamento **estiver marcado**)
- **Prontuário Médico** (Somente se o parâmetro de controle na Folha de Pagamento **"não" estiver marcado**)

The screenshot displays a web application interface for a medical system. At the top, there's a search bar with 'Pesquisa' and radio buttons for 'Funcionário' (selected) and 'Pessoa'. Below it, the employee ID '00032' and name 'MATIAS' are shown. To the right, 'Informações do Paciente' includes a photo, name 'MATIAS', birth date '23/11/1956', section 'DOB - Departamento de obras', and function 'Encarregado'. The main area is split into 'Dados da Consulta' and 'Observações'. Under 'Dados da Consulta', there's a 'Cód. da Consulta' field with '1', a date field, and a time field '00:00'. The 'Tipo de Atendimento' section has three radio buttons: 'Consulta Médica Ocupacional', 'Atendimento Ambulatorial', and 'Consulta para Exame Toxicológico' (which is selected). Below that is a 'Tipo da Consulta' dropdown and a 'Data de emissão ASO' field. On the right, 'Dados eSocial' includes fields for 'Funcionário' (00032, MATIAS), 'Tipo da Consulta para o eSocial', 'Serviço de Saúde Responsável', and 'Código do Médico'. A left sidebar contains a menu with items like 'Consultas Médicas', 'Atendimentos Ambulatoriais', 'Atestados', 'CATs', 'Exames Pendentes', 'Medicamentos Retirados', and 'Vacinas'. Buttons for 'Ver consultas e atendimentos ambulatoriais' and 'Nova Consulta/Atendimento' are also visible.





Pontos de Gatilho do Evento S-2221 no sistema



- **Anexo do Funcionário** | Exame Toxicológico (Somente se o parâmetro de controle na Folha de Pagamento **estiver marcado**)
- **Prontuário Médico** (Somente se o parâmetro de controle na Folha de Pagamento **"não" estiver marcado**)
- Assistente de **Lançamento de Resultado de Exames**

Assist. Lançamento de Exames

Definir dados da consulta clínica para análise dos exames

Nesta etapa você definirá os dados que deverão ser considerados para criar os registros das consultas clínicas destinadas à análise dos exames realizados. Vale ressaltar que os exames que já possuem consulta clínica agendada NÃO usarão estes dados, mas os dados da consulta agendada à qual estão vinculados.

Gerar o código da consulta automaticamente?

Aplicar data da consulta em todos exames?

Data Consulta:
30/07/2024

Tipo de Procedimento

Consulta Médica Ocupacional Atendimento Ambulatorial Consulta para Exame Toxicológico

Tipo Consulta:

Tipo de Consulta E-Social:

Médico:

Número do CRM:

Serviço de Saúde Responsável:

Opções < Voltar Avançar > Cancelar



Pontos de Gatilho do Evento S-2221 no sistema



- **Anexo do Funcionário** | Exame Toxicológico (Somente se o parâmetro de controle na Folha de Pagamento **estiver marcado**)
- **Prontuário Médico** (Somente se o parâmetro de controle na Folha de Pagamento **"não" estiver marcado**)
- Assistente de **Lançamento de Resultado de Exames**
- Assistente de **Importação de Resultado de Exames**

Importação de Resultado de Exames

Importação de Resultado de Exames

Selecione a opção desejada abaixo:


Opções

Importar resultados do exame

Relacionar campos do arquivo

Opções

< Voltar Avançar > Cancelar



Pontos de Gatilho do Evento S-2221 no sistema



- **Anexo do Funcionário** | Exame Toxicológico (Somente se o parâmetro de controle na Folha de Pagamento **estiver marcado**)
- **Prontuário Médico** (Somente se o parâmetro de controle na Folha de Pagamento **"não" estiver marcado**)
- Assistente de **Lançamento de Resultado de Exames**
- Assistente de **Importação de Resultado de Exames**
- Processo de **Lançamento de Resultados de Exames** da **Agenda de Exames**

Agenda de Exames: MATIAS DO AMARAL MENDONÇA - 03.9.0522

Processos

- Enviar Email
- Concluir agendamentos como não realizados
- Lançamento de Resultados de Exames**
- Fórmula Visual
- TOTVS API Services

Identificação

Paciente

Pessoa Funcionário

Funcionário: 00032 MATIAS DO AMARAL MENDONÇA

Exame: 00020 Toxicológico

Tipo do exame: P Período

Médico: 29002606 Profissional Teste Exame Toxicológico

Convênio: 22 Entidade Exame Toxicológico

CID:

Consulta:

Situação: Pendente

Data/Hora Atendimento: 31/07/2024 08:00

Duração(min): 20

OK Cancelar Salvar



04

TAF e TSS



1

Versões: A partir das

[12.1.33](#)

[12.1.2210](#)

[12.1.2310](#)

Importante: Ainda não foi disponibilizado pela equipe de Desenvolvimento o atualizador da release 12.1.2310

2

3

Documentação

[TAF - ATUALIZAÇÃO - Como atualizar o TAF E-social \(Expedição Contínua\)?](#)

[TSS - Atualização dos Schemas](#)

[Schema XSD S-1.2 NT 04/2024 - Gov](#)




05


Dúvidas



Envie suas dúvidas pelo Q&A



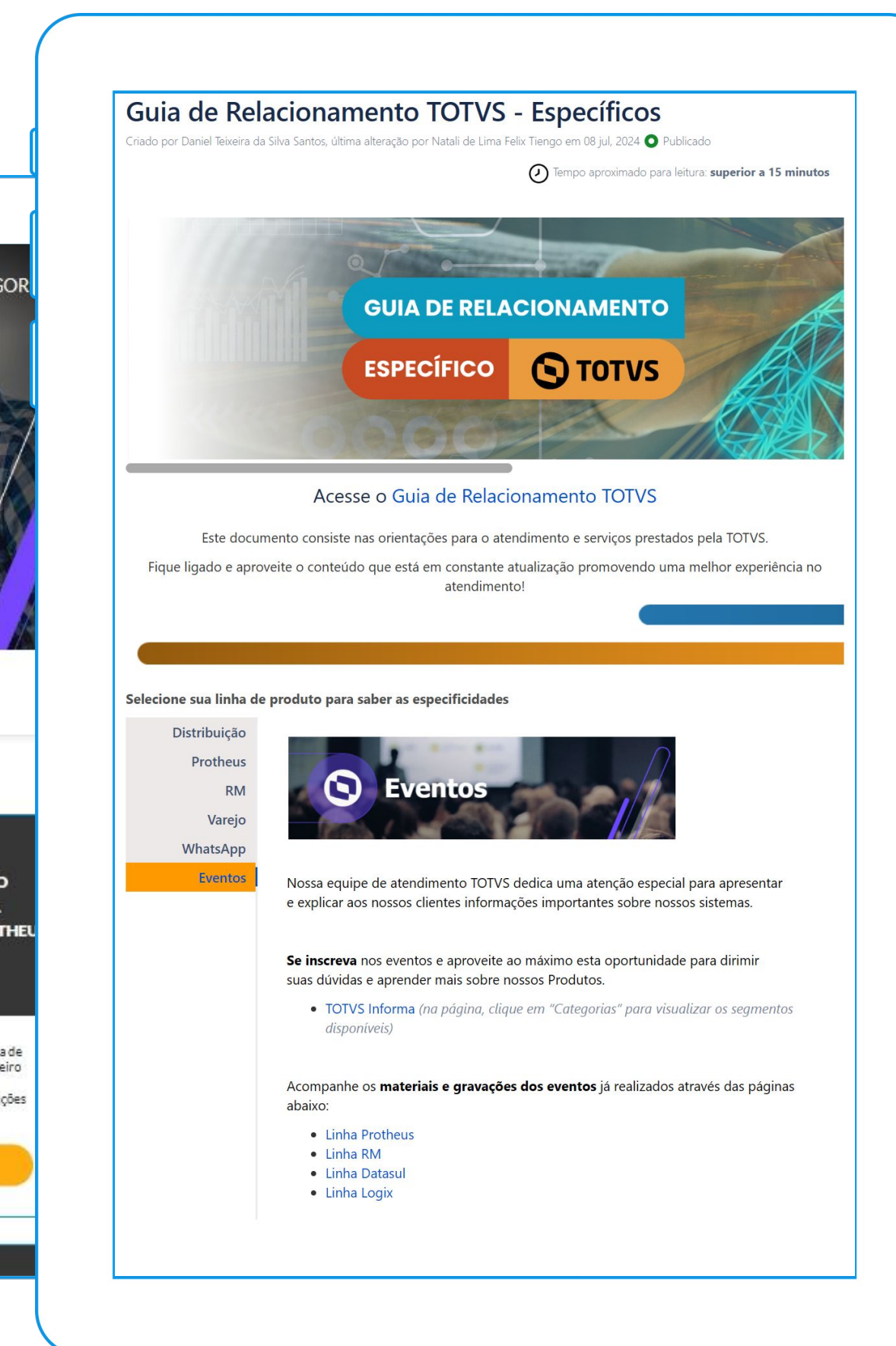
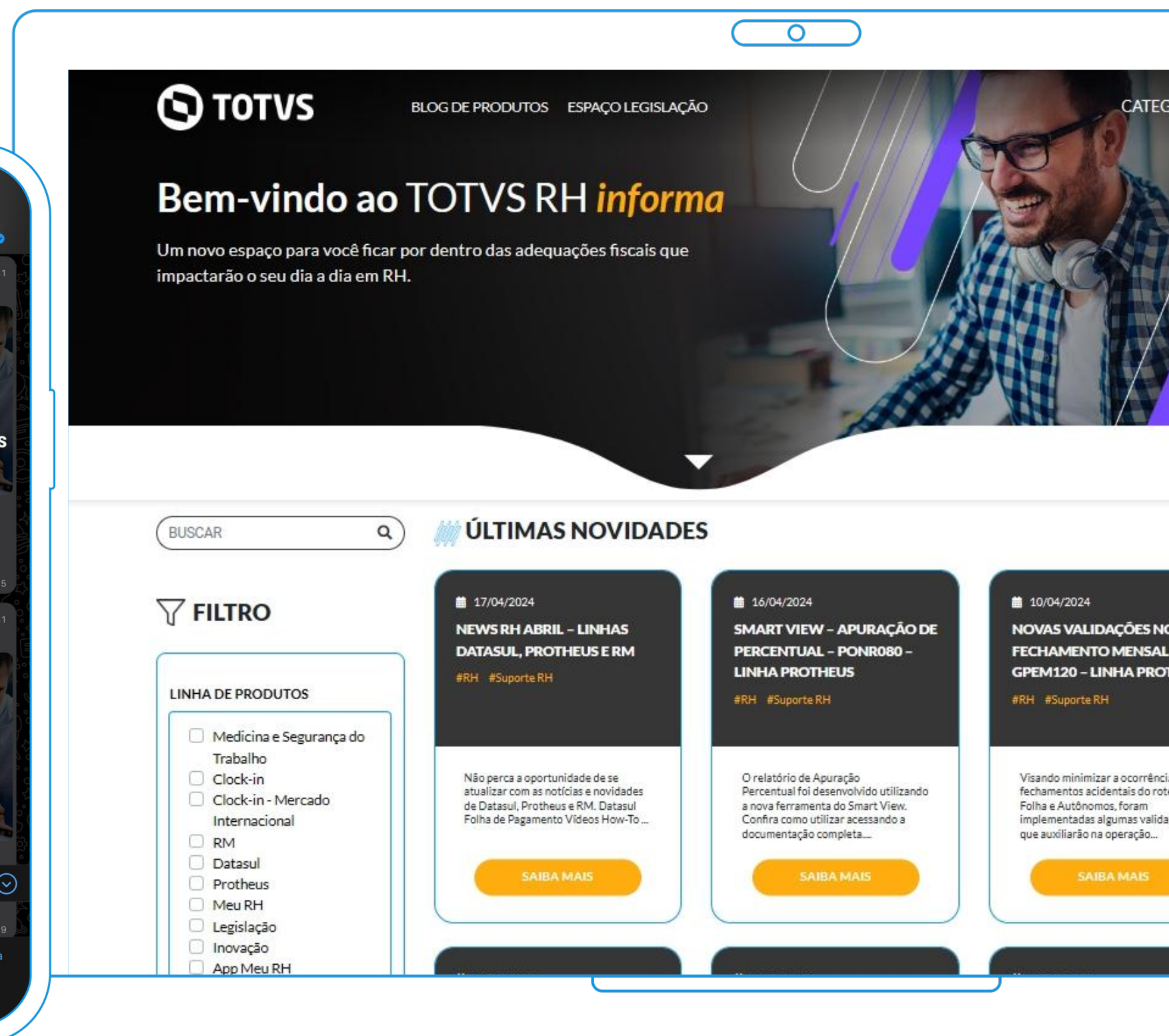
Uma equipe TOTVS
está preparada para receber
e esclarecer suas dúvidas



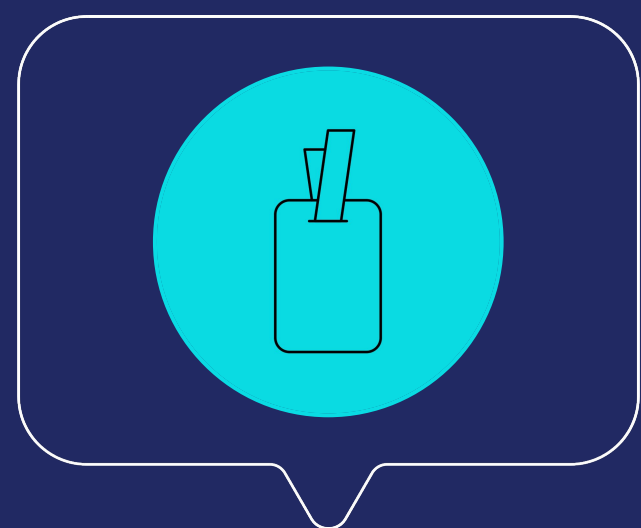
• TOTVS Informa

• Comunidade WhatsApp

• Central de Eventos



OBRIGADO



Equipe de Atendimento

TOTVS RH - Linha RM



totvs.com



[@totvs](https://www.instagram.com/totvs)



[@totvs](https://twitter.com/totvs)



[/totvs](https://discord.com/channels/1234567890123456789/1234567890123456789/totvs)



[/totvs](https://www.youtube.com/channel/UC12345678901234567890)



[company/totvs](https://www.linkedin.com/company/totvs)



totvs.store

O Brasil

que

faz

faz

com



TOTVS