



13º SALÁRIO - 1ª PARCELA

» Linha RM

◀ 2024/Novembro



Agenda



1 Conceito

2 1ª Parcela

3 Parametrização

4 Cálculo

5 Novidades

6 13º no eSocial

7 Documentação

8 Dúvidas



01

Conceito



13º Salário

Conceito

É uma **Gratificação de Natal**, mais conhecida como 13º salário, garante que todo empregado com carteira assinada tenha direito a receber a Gratificação. (Estagiários e autônomos não têm direito Legal por não serem CLT.)

O 13º salário é pago em duas parcelas, a todos os empregados.

A **primeira parcela** é paga no dia 30 de novembro, porém poderá ser antecipada nas férias entre os meses de fevereiro e novembro de cada ano.

Já a **segunda parcela**, é paga até o dia 20 de dezembro.



O 13º é um benefício importante, especialmente no final do ano, pois ajuda a equilibrar as finanças e despesas extras, como férias e festas.



02

1ª Parcela

1ª Parcela de 13º salário



O valor do adiantamento do 13º salário corresponde a metade do salário mensal do trabalhador e é pago proporcionalmente ao tempo de serviço prestado ao empregador. No cálculo, considera-se como mês integral qualquer fração de 15 dias de trabalho.

Primeira Parcela: Deve ser paga até o dia 30 de novembro, mas pode ser adiantada no período de férias, caso o trabalhador opte por isso.

Incidência de Encargos: Na primeira parcela, não há incidência de INSS nem de IRRF, mas o FGTS é recolhido normalmente por meio do FGTS Digital. Já na segunda parcela, que é paga até o dia 20 de dezembro, incidem descontos de INSS e IRRF.

Adicionais e Verbas Variáveis: Caso o trabalhador tenha recebido verbas como horas extras, adicional noturno, insalubridade ou periculosidade durante o ano, é necessário incluir a média desses valores no cálculo do 13º salário. A inclusão dessas médias na primeira parcela é opcional.

Proibição de Descontos: Descontos como adiantamentos de salário, faltas, empréstimos, arredondamento entre outros, não podem ser aplicados no valor da 1ª parcela de 13º salário.





03

Parametrização



1ª Parcela de 13 salário

Em **Configurações | Parametrizador | 13º Salário** temos algumas parametrizações importantes para o cálculo da primeira parcela. Que são:

Utiliza salário atual p/ 1ª parcela

Com este campo habilitado, o sistema assumirá como base de cálculo da 1ª parcela do 13º salário, o salário atual do mês de pagamento. Neste caso é verificado a alteração de salário no mês de pagamento (normalmente Novembro) ao invés do mês anterior (como prevê a legislação).

Paga eventos adicionais na 1ª parcela do 13º salário

Com este parâmetro marcado, os eventos adicionais globais de 13º serão considerados no pagamento da 1ª parcela de 13º salário. Estes eventos não serão discriminados no movimento da 1ª parcela de 13º salário. Eles serão discriminados apenas no movimento da 2ª parcela de 13º salário.

Calcula avos p/ 1ª parcela considerando meses até Dezembro

Com este parâmetro marcado, o sistema passa a considerar Dezembro para cálculo da 1ª parcela do 13º salário o número de avos para funcionários admitidos no curso do ano, inclusive a partir de 18 de Janeiro do ano corrente. **Observação:** para funcionários admitidos em anos anteriores, este parâmetro não influencia, sendo considerado sempre 12 avos para o cálculo da 1ª parcela do 13º salário

Calcula avos p/ 1ª parcela considerando meses até o atual

Com este parâmetro marcado, o sistema passa a considerar o número de avos até o mês de pagamento da 1ª parcela do 13º salário (normalmente em Novembro), dos funcionários admitidos a partir de 18 de Janeiro do ano corrente.

Assistente de Implantação de Processos [Folha de Pagamento » Folha de Pagamento » 13º Salário]

Etapa 1 - 13º Salário: Cálculo

Configuração do Cálculo do 13º Salário

<input checked="" type="checkbox"/> Cálculo	<input checked="" type="checkbox"/> Utiliza salário atual p/ 1ª parcela
<input checked="" type="checkbox"/> Códigos Fixos	<input checked="" type="checkbox"/> Paga eventos adicionais na 1ª parcela do 13º salário
<input checked="" type="checkbox"/> Eventos Programados	<input type="checkbox"/> Evento código de cálculo 106 inibe evento código de cálculo 49
<input checked="" type="checkbox"/> Fórmulas Adicionais	<input checked="" type="checkbox"/> Calcula avos p/ 1ª parcela considerando meses até dezembro
<input checked="" type="checkbox"/> Eventos Adicionais Globais	<input checked="" type="checkbox"/> Calcula avos p/ 1ª parcela considerando meses até o atual
	<input type="checkbox"/> Meses de afastamento por acidente de trabalho reduz avos de 13º salário
	<input type="checkbox"/> Bloqueia reversão automática de 13º salário no mês de janeiro
	<input type="checkbox"/> Ignora eventos que incidem em salário
	<input type="checkbox"/> Lança desconto de arredondamento (código de cálculo 21)
	<input type="checkbox"/> Diferença de IRRF 13º em janeiro não abate diferença de INSS 13º
	Valor a somar ao 13º salário: <input type="text"/>
	Valor a somar na Provisão de 13º salário: <input type="text"/>
	Provisão de Eventos Adicionais de 13º salário
	<input checked="" type="radio"/> Sempre provisionar <input type="radio"/> Nunca provisionar <input type="radio"/> De forma personalizada



Parametrização de média



1ª Parcela de 13 salário

O cadastro de sindicato organiza principalmente as parametrizações de médias referentes à CLT ou às Convenções Coletivas dos sindicatos dos trabalhadores. Ele é dividido em seções que contêm configurações específicas para média de Férias, 13º Salário, Aviso Prévio, Licença Maternidade e Valores Associados ao Sindicato.

As parametrizações específicas do 13º salário podem ser acessadas em: **Administração de Pessoal | Sindicatos | Aba 13º Salário.**

Importante: O sistema só incluirá médias na 1ª parcela se a flag **Paga média na 1ª parcela** estiver marcada no cadastro do sindicato.

Por padrão, ao incluir médias na 1ª parcela, os valores são acumulados no evento da 1ª parcela, e a discriminação dos eventos ocorre apenas na 2ª parcela. No entanto, se for necessário discriminar as médias também na 1ª parcela, é possível fazer isso por meio de fórmulas.

Abaixo, criamos um roteiro com as orientações detalhadas para esse ajuste.

[RH - RM - FOP - 13º Salário: Parametrização de médias para 1ª parcela discriminadas](#)

Parametrização de média

1ª Parcela de 13 salário

Caso queira discriminar a média na 1ª parcela, o parâmetro **Paga média na 1ª parcela** deve estar desmarcado

Sindicato: 0001 - SINDADOS - 03.9.0516

3/3 Anexos Processos

Identificação Média Férias 13º Salário Aviso Prévio Licença Maternidade Valores Associados

Considera ano anterior p/ médias Utiliza parâmetros específicos pa
 Paga média na 1a. parcela Considera mês atual p/ cálculo d
 Despreza fórmula adicional p/ base salário Considera fórmula adicional na 1
 Desconsidera o mês em que houver período de férias também para soma dos valores Mês da admissão entra para cálculo s
Desconsidera para contagem o mês em que houver período de férias igual ou maior a 31 Substitui período de

Tipo de Cálculo Média por Hora

Número de meses

Meses p/ evento Valor:	12	0	0
Meses p/ evento Hora:	12	0	0
Meses p/ evento Referência:	12	0	0
Maiores Valores:	0	0	0

Habitualidade

Nº de meses p/ análise: 0

Nº de meses p/ habitualidade:

Parâmetros relacionados à afa

Afastamentos a serem conside

- Af.Ac.Trabalho
- Af.Previdência
- Apos. por Incapacidade P
- Cessão / Requisição
- Contrato de Trabalho Sus
- Doença Ocupacional
- Licença Mater.
- Licença Mater. Compl. 18
- Licença Paternidade
- Licença Remun.
- Licença s/venc
- Mandato Sindical Ônus d

Desconsidera o mês que o fun
ou mais afastado para cont

Correção de valores

Corrige valores pelo salário da época

Criar um evento de média com CC 9 e fórmula, em seguida inserir em **Eventos Adicionais**.
Importante: O parâmetro Paga eventos Adicionais na 1ª parcela deve ser marcado.

Assistente de Implantação de Processos [Folha de Pagamento » Folha de Pagamento » 13º Salário]

Etapa 5 - 13º Salário: Eventos Adicionais Globais

Configuração para Eventos Adicionais Globais

- Cálculo
- Códigos Fixos
- Eventos Programados
- Fórmulas Adicionais
- Eventos Adicionais Globais**

Layout: Padrão

Arraste aqui o cabeçalho de uma coluna para agrupar

[x]	Cód. Evento Recibo	Nome do Evento	Valor
<input type="checkbox"/>	1102	PENSÃO ALIMENTICIA 1 PARCELA	
<input type="checkbox"/>	0466	Média 13 salario na 1 parcela	

0



04

Cálculo



Cálculo

1º parcela de 13º Salário

Para calcular a primeira parcela de 13º salário acesse **Folha mensal | Cálculo 13º**

Primeira parcela: Marque este campo se a empresa está processando a primeira parcela para o pagamento.

Ajustar primeira parcela: Este campo ficará marcado como padrão sempre que for lançada a 1ª parcela.

O parâmetro funciona da seguinte forma:

Suponhamos que foi realizado o adiantamento do 13º salário no mês de Julho/24, para um funcionário que tem o salário de R\$ 1000,00.

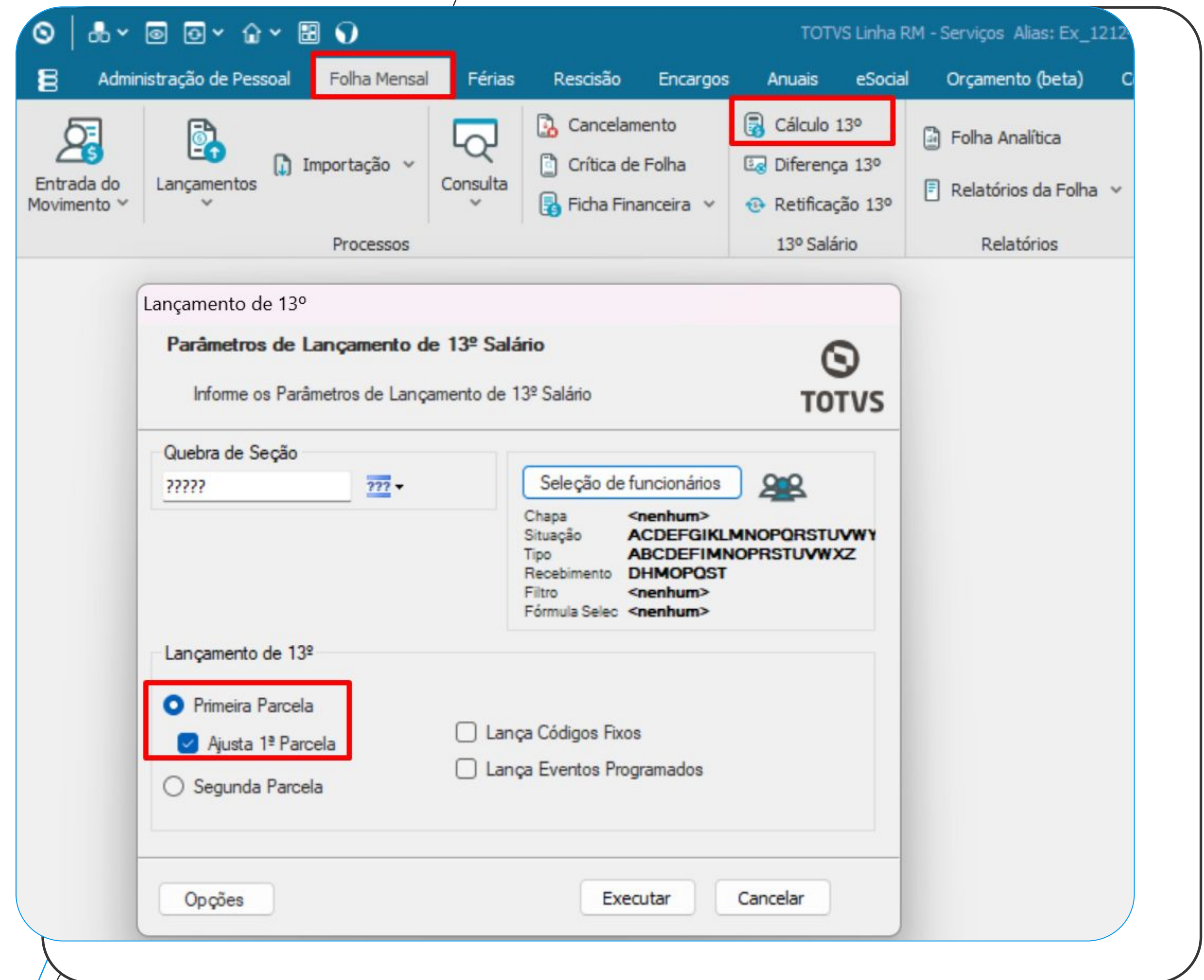
Em Novembro/24 ele recebeu um aumento salarial e passou a receber R\$1500,00. Para que o ajuste referente a alteração salarial seja efetuado ao lançar novamente a 1ª parcela, o parâmetro **Ajustar 1ª Parcela** deverá ser marcado.

Desse modo, os seguintes eventos referentes a 13º serão lançados:

- 1ª Parcela de 13º Salário (Código de Cálculo 9) no valor de R\$ 750,00 (Provento);
- Adiantamento de 13º Salário (Código de Cálculo 35) no valor de R\$ 500,00 (Desconto).

Onde a diferença referente ao aumento salarial corresponde a R\$ 250,00.

Se este parâmetro **não estiver marcado**, o sistema verificará que o evento de 1ª Parcela de 13º Salário já foi lançado (Código de Cálculo 9) e não fará o lançamento do ajuste (O envelope ficará em branco).



Cálculo

1º parcela de 13º Salário

Se usuário optar, poderá lançar códigos fixos ou eventos programados junto com a primeira parcela do 13º salário. Esses eventos estão localizados em **Configurações | parametrizador | 13º salário | Eventos programados**



Lançamento de 13º

Parâmetros de Lançamento de 13º Salário

Informe os Parâmetros de Lançamento de 13º Salário

TOTVS

Quebra de Seção

?????

Seleção de funcionários

Chapa	<nenhum>
Situação	ACDEFGIKLMNOPQRSTUWVY
Tipo	ABCDEFIMNOPRSTUVWXZ
Recebimento	DHMOPOST
Filtro	<nenhum>
Fórmula Selec	<nenhum>

Lançamento de 13º

Primeira Parcela

Ajusta 1ª Parcela

Segunda Parcela

Lança Códigos Fixos

Lança Eventos Programados

Cálculo

1º parcela de 13º Salário

Ao selecionar a opção de cálculo da primeira parcela, o sistema lançará automaticamente o evento com **código de cálculo 9 - 1ª Parcela 13º Salário** para os funcionários selecionados.

1a. FASE DO PROCESSO

Obs: Na existência de cálculo de médias, alguns eventos poderão ter seus valores alterados. Caso isto ocorra, será informado no final do Log.

Calculando evento: 0009 - 1ª PARCELA 13º SALARIO
Código de Cálculo 9 - Prioridade 0

Data de Admissão: 01/03/1990
Início do Afastamento Tipo "P", Motivo 10: 15/02/1991
Total de Avos de Direito = 12
Salário Total: 3.192,800000
Valor da 1ª Parcela: 13 salário(3.192,800000) / 2 = 1.596,400000
Valor do evento: 1.596,40

Envelope de Pagamento: 1 - 00001 - ITAMAR - 11 - 2024 - 3

Envelope de Pagamento Log dos Valores Alterados do Envelope

Chapa: 00001 ITAMAR I 3.192,80 14,51

Mês: Novembro Ano: 2024 Período: 3

Eventos Incidências Acumuladores

Recalcular

Layout: Padrão

Arraste aqui o cabeçalho de uma coluna para agrupar

[x]	Código	Descrição	Pagamento	Referência	Provento	Desconto
▶	0009	1ª PARCELA 13º SALARIO	20/11/2024	12,00	1.463,37	

0

Proventos: 1.463,38 Descontos: 0,03 Base Cálculo: 0,00 Líquido: 1.463,35



Cálculo

1º parcela de 13º Salário

Funcionário que solicitou a 1ª parcela do 13º salário junto com as férias, ao calcular a primeira parcela em novembro marcando o parâmetro **Ajusta 1ª parcela**, o sistema lançará automaticamente um evento de desconto com o código de cálculo 35 - Adiantamentos 13º Salário, abatendo o valor já adiantado nas férias.

Lançando a primeira parcela com o parâmetro **Ajusta 1ª parcela** desmarcado, este funcionário receberá apenas a segunda parcela do 13º salário em dezembro.

Calculando evento: 0035 - ADIANTAMENTO 13º SALARIO
Código de Cálculo 35 - Prioridade 81

Valor pago no evento de cc 9 no mês 08/2024: 451,76
Valor do evento: 451,76

Calculando evento: 0004 - IRRF
Código de Cálculo 4 - Prioridade 83

Valor do evento: 0,00

Calculando evento: 0049 - IRRF 13º SALARIO
Código de Cálculo 49 - Prioridade 83

Valor do evento: 0,00

Envelope de Pagamento: 1 - 00002 - JOAO 11 - 2024 - 3


Chapa: 00002 JOAO 1.355,29 6,16

Mês: Novembro Ano: 2024 Período: 3

[x]	Código	Descrição	Pagamento	Referência	Provento	Desconto
<input type="checkbox"/>	0009	1ª PARCELA 13º SALARIO	20/11/2024	12,00	621,17	
<input type="checkbox"/>	0020	ARREDONDAMENTO	20/11/2024	0,00	0,01	
<input type="checkbox"/>	0322	ARREDONDAMENTO DESCONTO BASE	20/11/2024	0,00	0,03	
<input type="checkbox"/>	0035	ADIANTAMENTO 13º SALARIO	20/11/2024	0,00		451,76

Proventos: 621,21 Descontos: 451,76 Base Cálculo: 0,00 Líquido: 169,45





Cálculo

13º Salário



Pagamento Integral

Por padrão, o sistema **não efetua o pagamento do 13º salário de forma integral em meses que antecedem Dezembro**. Contudo, é possível realizar esse processo por meio de fórmulas de cálculo.

Elaboramos um guia com as instruções detalhadas:

[RH - RM - FOP - 13º Salário: lançamento integral em meses anteriores](#)

Mais informações de cálculo

- Funcionária de Licença Maternidade, receberá normalmente a 1ª Parcela integralmente no evento de CC 9.
- Funcionário Comissionista, o sistema irá montar a base da 1ª Parcela, validando os eventos lançados na movimentação que incidem em COMISSÃO, se a média ficar menor que o mínimo garantido do sindicato, será levado o mínimo garantido.
- Funcionário admitido em mês de 31 dias, por exemplo 17/08 , o avo será considerado, pois no mês ele trabalhou 15 dias.



05

Novidades



Fracionamento de Jobs

Cálculo 13º salário

Foi implementado o recurso de Fracionamento de JOBs para o processo de Cálculo de 13º Salário no módulo TOTVS Folha de Pagamento.

Para Habilitar o recurso é necessário:

- O Host ou Service Host estar configurado com JobServer3Camandas = True
- Cadastrar a classe de processo **FopLancamento13FracionadoProcess** em Ambiente | Processos | Segurança de Jobs Fracionáveis, para o perfil que terá acesso

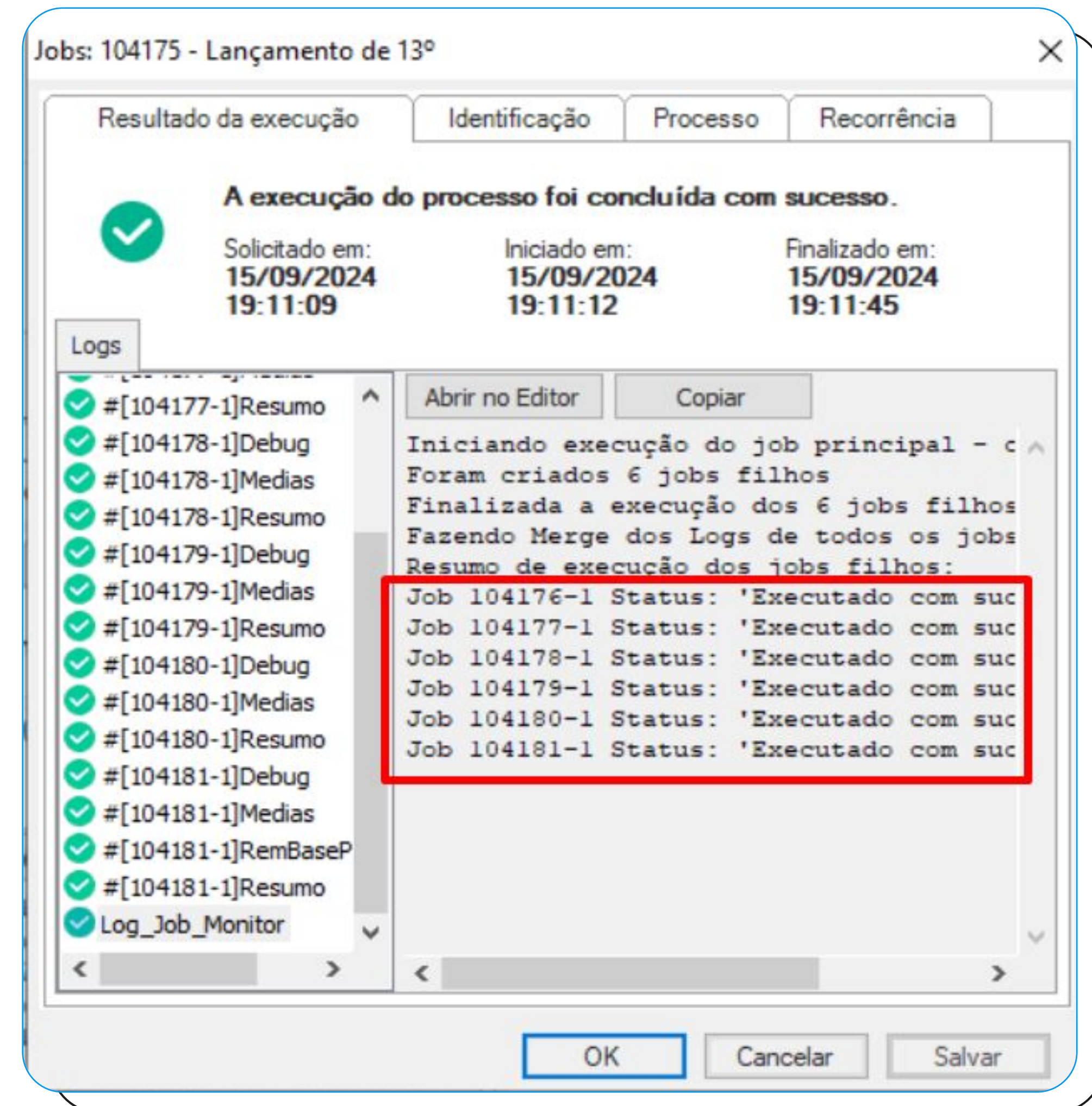
Com esta implementação podemos chegar em até 70% de ganho na performance do cálculo de 13º Salário

Disponível a partir dos Releases/Patch:

- 12.1.2402.224
- 12.1.2406.151
- 12.1.2410

Para mais informações:

[RH - RM - FOP - Fracionamento de Jobs - Cálculo do 13º Salário](#)





06

13^o no eSocial

13^o Salário - Linha RM



13º Salário no eSocial


Informações Iniciais

S-1200/ S-1202 / S-1207: considera as verbas lançadas na **competência** relacionada ao período de apuração a ser gerado.

Exemplo: Período de apuração 12/2024 - O evento irá gerar todas as verbas lançadas na competência de Dezembro/2024 (envelope, distribuição SEFIP, recibo de férias).

S-1210: considera as verbas cuja **data de pagamento** está compreendida dentro do período de apuração a ser gerado, independentemente da competência que se encontra.

Exemplo: Período de apuração 12/2024 - O S-1210 irá considerar todas as verbas cuja data de pagamento esteja dentro do mês de Dezembro/2024, independente em qual competência esteja.



1ª PARCELA - 13º SALÁRIO
PERAPUR 11/2024 - ENVIO ATÉ 15/12

S-1200 / S-1202 / S-1207

Relacionado às **verbas lançadas na competência 11/2024**

S-1210

Relacionado às **verbas com data de pagamento no mês 11/2024**

Período Apuração **Mensal** = AAAA/MM = **2024/11**

Prazo envio: 15º dia do mês subsequente (15/12/2024)

13º (1ª Parcela) será levado no mesmo evento



13º Salário - eSocial

Regras relacionadas aos encargos




INSS

Em relação à Contribuição Previdenciária, a incidência será sobre o **valor total do 13º salário**.

O **recolhimento** é realizado na **guia exclusiva de 13º salário** em dezembro, quando refere-se a **2ª parcela**.

Em caso de **rescisão** o recolhimento é realizado na **guia da competência de pagamento**.

Incide: 2ª parcela e 13º Rescisão.



IRRF

No caso do IRRF, a incidência ocorrerá sobre o **valor total do 13º salário**.

O **recolhimento** é realizado juntamente com a **guia da competência de pagamento**.

Incide: 2ª parcela e 13º Rescisão



FGTS

1ª Parcela

Em relação ao FGTS, a incidência ocorrerá quando é **pago** qualquer valor referente ao 13º salário, **no adiantamento ou na quitação do 13º salário através da 2ª parcela**.

O **recolhimento** é realizado na **guia da competência de pagamento**.

Incide: Adiantamento (1ª Parcela), 2ª parcela e 13º Rescisão

Geração do XML

1º parcela de 13º Salário

Após o lançamento da 1ª parcela do 13º Salário, a verba lançada deverá ser gerada no **XML** de remuneração para envio ao eSocial

Envelope

Consta no exemplo a verba de código **0009 - 1ª PARCELA 13º SALÁRIO**, no valor de **R\$ 1.500,00**, lançada no mês **11/2024** (perApur), período **1** (ideDmDev) e com data de pagamento para **25/11/2024**.

Eventos de Remuneração / Pagamento

Ainda seguindo nosso exemplo, no evento de remuneração (**S-1200**) essa verba será gerada no período de apuração **11/2024** (mesmo **mês da competência**) e no evento de pagamento (**S-1210**) no período de apuração **11/2024** (mesmo **mês da data de pagamento**).


The screenshot displays a software interface for managing payment envelopes. The title bar reads "Envelope de Pagamento: 1 - 00052 - MAURO ... - 11 - 2024 - 1". The interface includes a search bar with "50/72" results, and tabs for "Envelope de Pagamento" and "Log dos Valores Alterados do Envelope".

The "Envelope de Pagamento" section shows the following details:

Chapa:	Valor	Mês:	Ano:	Período
00052 MAURO	3.000,00	Novembro	2024	1

The "Eventos" section is active, showing a table of remuneration events. The table has columns for Código, Descrição, Pagamento, Referência, Provento, Desconto, Base de Cálculo, and Tipo Evento. A red box highlights the following row:

Código	Descrição	Pagamento	Referência	Provento	Desconto	Base de Cálculo	Tipo Evento
0009	1ª PARCELA 13º SALARIO	25/11/2024	12,00	1.500,00			Provento



Geração do XML

1º parcela de 13º Salário



S-1200

```
<?xml version="1.0"?>
- <eSocial xmlns="http://www.esocial.gov.br/schema/evt/evtRemun/v_S_01_02_00">
  - <evtRemun Id="ID1 2024110616473000000">
    - <ideEvento>
      <indRetif>1</indRetif>
      <indApuracao>1</indApuracao> indApuracao 1 = Mensal
      <perApur>2024-11</perApur> perApur = Novembro/24
      <tpAmb>1</tpAmb>
      <procEmi>1</procEmi>
      <verProc>12.1.2406.162</verProc>
    </ideEvento>
    + <ideEmpregador>
    + <ideTrabalhador>
    - <dmDev>
      <ideDmDev>1</ideDmDev> Período de lançamento da verba = 1
      <codCateg>101</codCateg>
      - <infoPerApur>
        - <ideEstabLot>
          <tpInsc>1</tpInsc>
          <nrInsc></nrInsc>
          <codLotacao>C01S0000002</codLotacao>
          - <remunPerApur>
            <matricula>C01S000049</matricula>
            - <itensRemun>
              <codRubr>0009</codRubr> Verba 0009 lançada e
              <ideTabRubr>1</ideTabRubr> seus respectivos dados
              <qtdRubr>12.00</qtdRubr>
              <vrRubr>1500.00</vrRubr>
              <indApurIR>0</indApurIR>
            </itensRemun>
            + <infoAgNocivo>
            </remunPerApur>
          </ideEstabLot>
        </infoPerApur>
      </dmDev>
    - <dmDev>
      <ideDmDev>2</ideDmDev>
      <codCateg>101</codCateg>
      - <infoPerApur>
        - <ideEstabLot>
          <tpInsc>1</tpInsc>
          <nrInsc></nrInsc>
          <codLotacao>C01S0000002</codLotacao>
          - <remunPerApur>
            <matricula>C01S000049</matricula>
            - <itensRemun>
              <codRubr>0002</codRubr>
              <ideTabRubr>1</ideTabRubr>
              <qtdRubr>30.00</qtdRubr>
              <vrRubr>3000.00</vrRubr>
            </itensRemun>
          </remunPerApur>
        </ideEstabLot>
      </infoPerApur>
    </dmDev>
  </evtRemun>
</eSocial>
```

S-1210

```
<?xml version="1.0"?>
- <eSocial xmlns="http://www.esocial.gov.br/schema/evt/evtPgto/v_S_01_02_00">
  - <evtPgto Id="ID1 2024110616473100000">
    - <ideEvento>
      <indRetif>1</indRetif>
      <perApur>2024-11</perApur> perApur = Novembro/24
      <tpAmb>1</tpAmb>
      <procEmi>1</procEmi>
      <verProc>12.1.2406.162</verProc>
    </ideEvento>
    - <ideEmpregador>
      <tpInsc>1</tpInsc>
      <nrInsc></nrInsc>
    </ideEmpregador>
    - <ideBenef>
      <cpfBenef></cpfBenef>
      - <infoPgto>
        <dtPgto>2024-11-25</dtPgto> Data de pagamento da
        <tpPgto>1</tpPgto> verba, juntamente com
        <perRef>2024-11</perRef> seu período de referência
        <ideDmDev>1</ideDmDev> (11/2024) e valor
        <vrLiq>1500.00</vrLiq>
      </infoPgto>
      - <infoPgto>
        <dtPgto>2024-11-30</dtPgto>
        <tpPgto>1</tpPgto>
        <perRef>2024-11</perRef>
        <ideDmDev>2</ideDmDev>
        <vrLiq>2670.00</vrLiq>
      </infoPgto>
    </ideBenef>
  </evtPgto>
</eSocial>
```


/// Pontos de Atenção

13º Salário no eSocial



Quando a coligada está configurada para uso de **tomador de serviço**, é necessário **distribuir** o tomador antes da geração do XML de remuneração. *Menu "Encargos | FGTS | Distribuir Tomador"*



FGTS é o único encargo com **incidência** em 1ª Parcela. Importante **estornar** o valor do adiantamento ao lançar a **2ª Parcela** do 13º Salário (Dezembro)




13º Salário - 1ª Parcela será enviado no **mesmo evento** de remuneração e pagamento da **folha mensal** de período de apuração 11/2024



07

Documentação

13º Salário - Linha RM



Links e Documentos Importantes

- [How To - 13º Salário - 1ª Parcela](#)
- [How To - 13º Salário - 1ª Parcela - eSocial](#)
- [Cálculo e Lançamento do 13º Salário - 2024 - Linha RM](#)
- [Pagamento integral](#)
- [13º Salário - Parâmetros](#)
- [Diferença de 13º Salário](#)
- [Orientações 13º Salário - eSocial](#)
- [RH - RM - FOP - Fracionamento de Jobs - Cálculo do 13º Salário](#)
- [RH - RM - FOP - 13º Salário: Cálculo e lançamento](#)
- [RH - RM - FOP - 13º Salário: lançamento da 1ª parcela](#)
- [RH - RM - FOP - 13º Salário: Parametrização das Médias](#)



08

Dúvidas

13º Salário - Linha RM



Envie suas dúvidas pelo **Q&A**



Uma equipe TOTVS
está preparada para receber
e esclarecer suas dúvidas



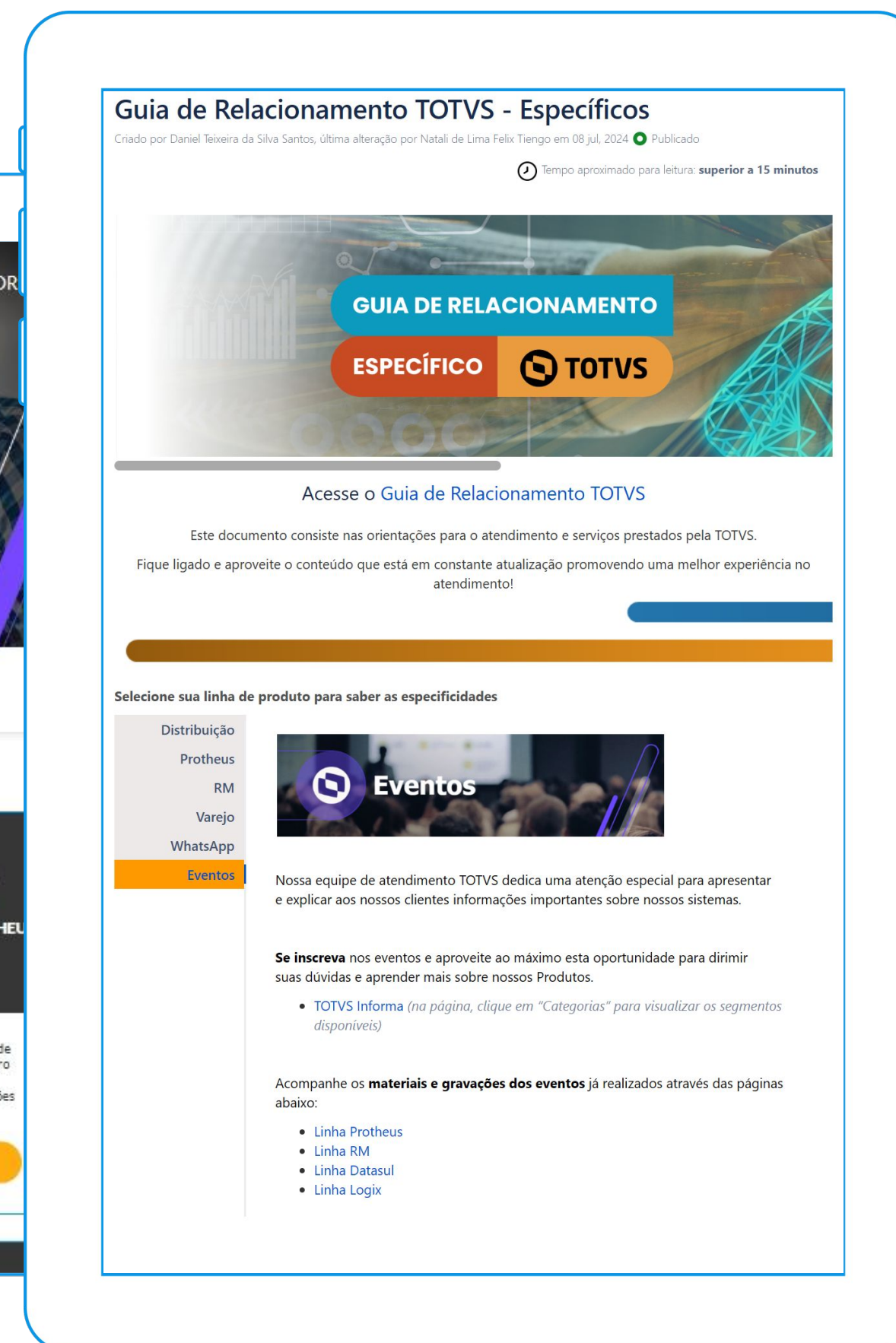
• TOTVS Informa

• Comunidade WhatsApp

• Central de Eventos



TOTVS RH Informa RM + TAF





Tira Dúvidas - 13º - 1ª Parcela
21/11/2024 – 15:00 às 16:00



TOTVS Responde - eSocial S-1.3
19/11/2024 – 15:00 às 17:00



Tira Dúvidas - eSocial S-1.3
29/11/2024 – 11:00 às 12:00

OBRIIGADA



Gabriele



Joyce

Suporte Plataformas - Linha RM



totvs.com



[@totvs](https://www.instagram.com/totvs)



[@totvs](https://twitter.com/totvs)



[/totvs](https://www.twitch.tv/totvs)



[/totvs](https://www.youtube.com/totvs)



[company/totvs](https://www.linkedin.com/company/totvs)



totvs.store