




# TOTVS YMS – OPERADOR –

## 4. O QUE É UM PARÂMETRO E COMO CONFIGURÁ-LO



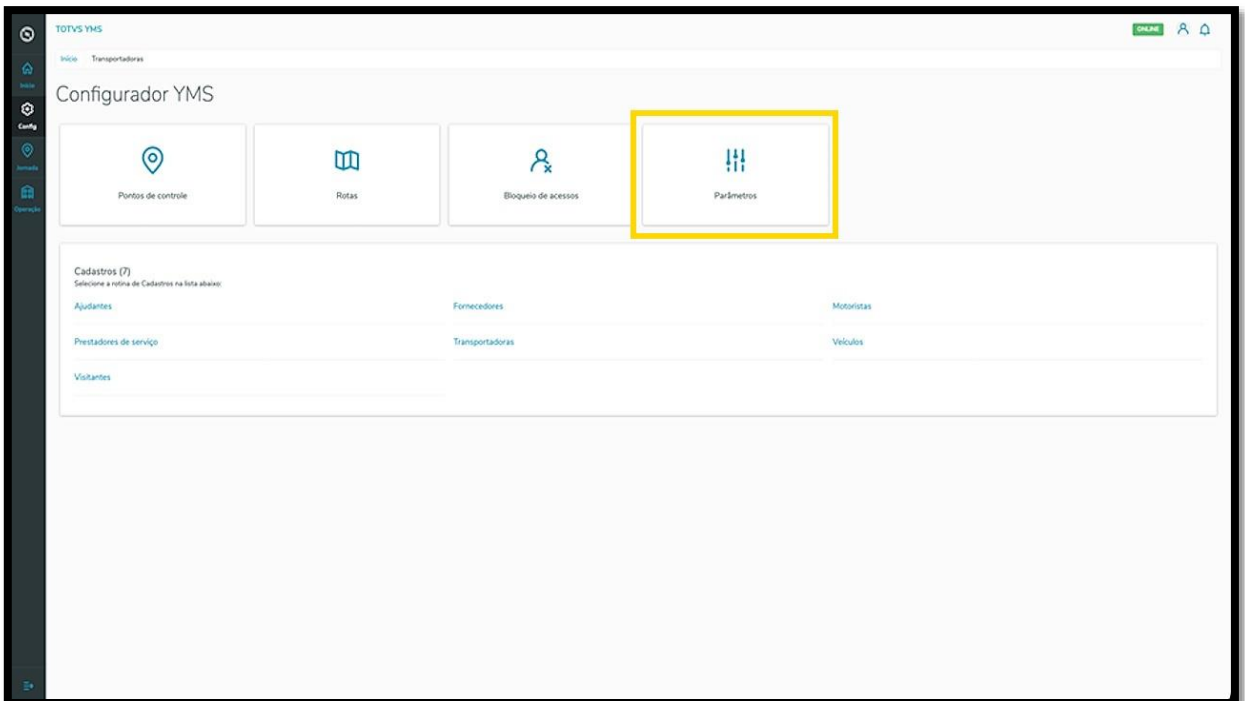
### 01. VISÃO GERAL

Ao acessar o **YMS**, clique no segundo ícone do menu lateral, **Configurador (Conf.)**.



Na tela **Configurador YMS**, você pode realizar todos os cadastros necessários para o seu gerenciamento de pátio.

Para isso, clique no quarto *card*, **Parâmetros**.





# TOTVS YMS – OPERADOR –

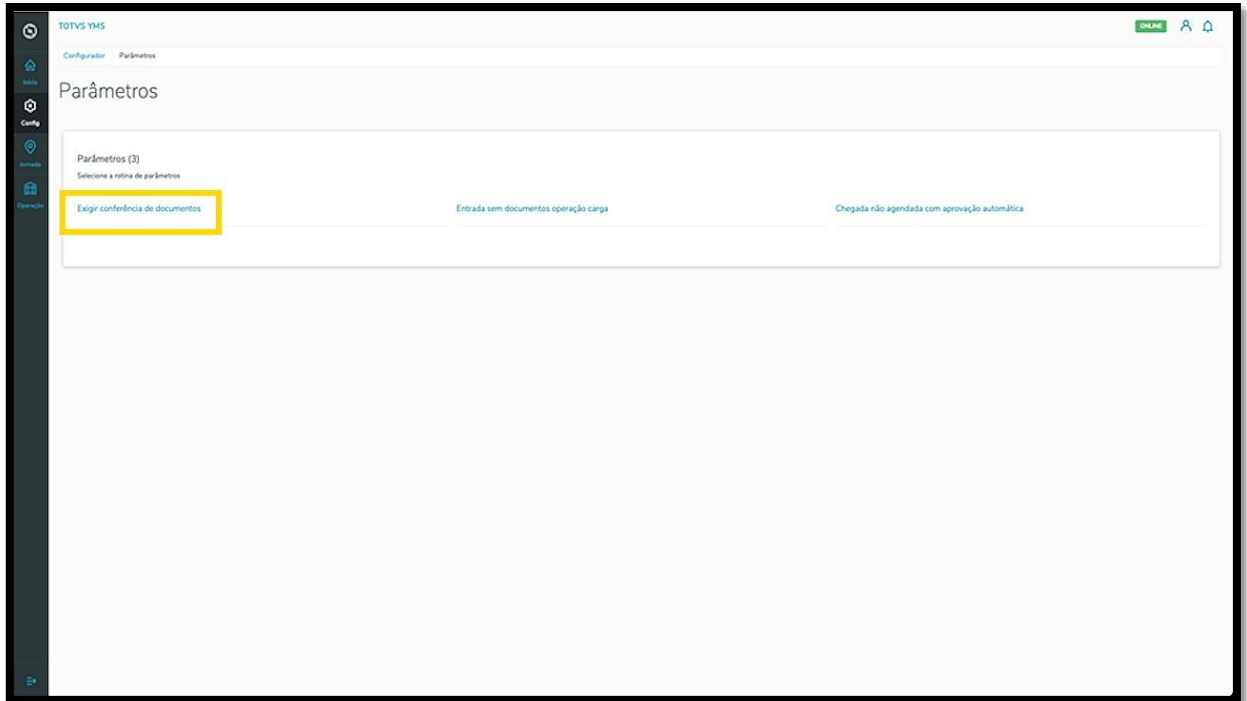
## 4. O QUE É UM PARÂMETRO E COMO CONFIGURÁ-LO



Na tela **Parâmetros** existem três opções, porém, seu perfil (**Operador**) pode alterar apenas um: a opção de **Exigir a conferência de documentos**.

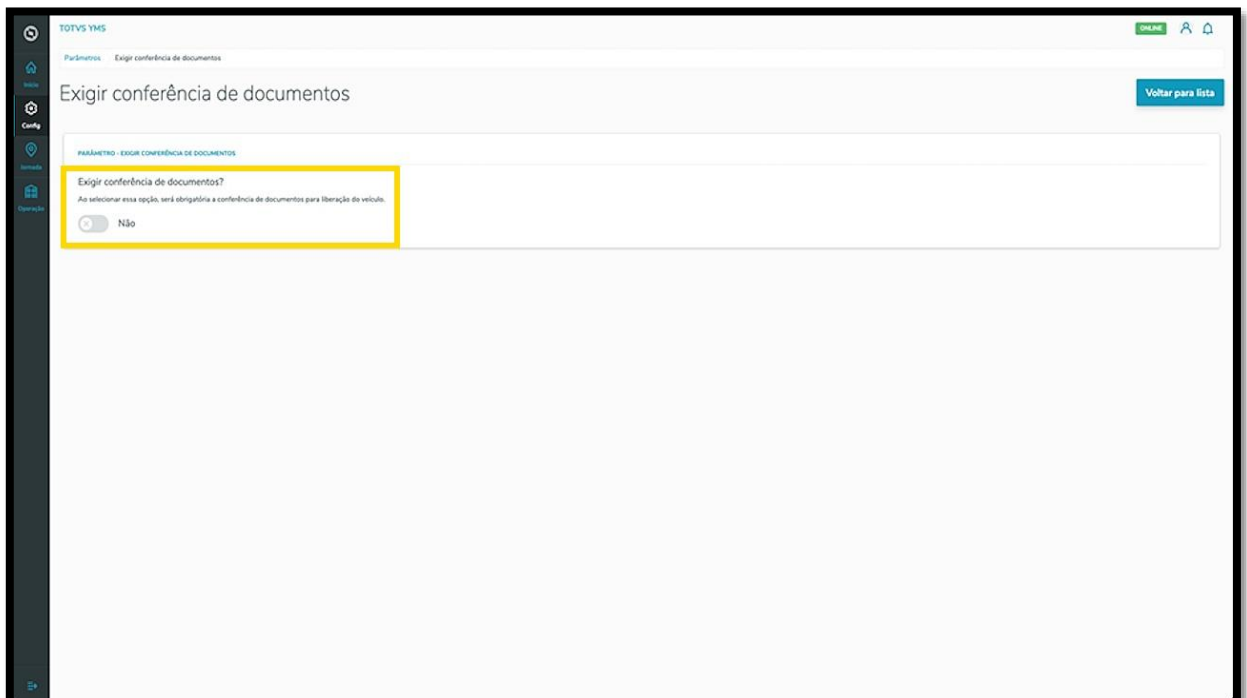
Quando ativado, este parâmetro torna obrigatória a conferência de documentos para que o veículo seja liberado.

Para ativar ou desativar, clique em **Exigir conferência de documentos**.



Então, uma nova tela será aberta com a descrição do parâmetro.

Para ativar, clique no botão **(Não)**.





# TOTVS YMS – OPERADOR –

## 4. O QUE É UM PARÂMETRO E COMO CONFIGURÁ-LO



Quando ativado, o botão ficará azul e terá a palavra **Sim** ao lado.

