

TOTVS

Evento Tira Dúvidas **PPP**


Começaremos às 10h05



Eduardo Bernardes / Pamela Santos /
Rosana Soares



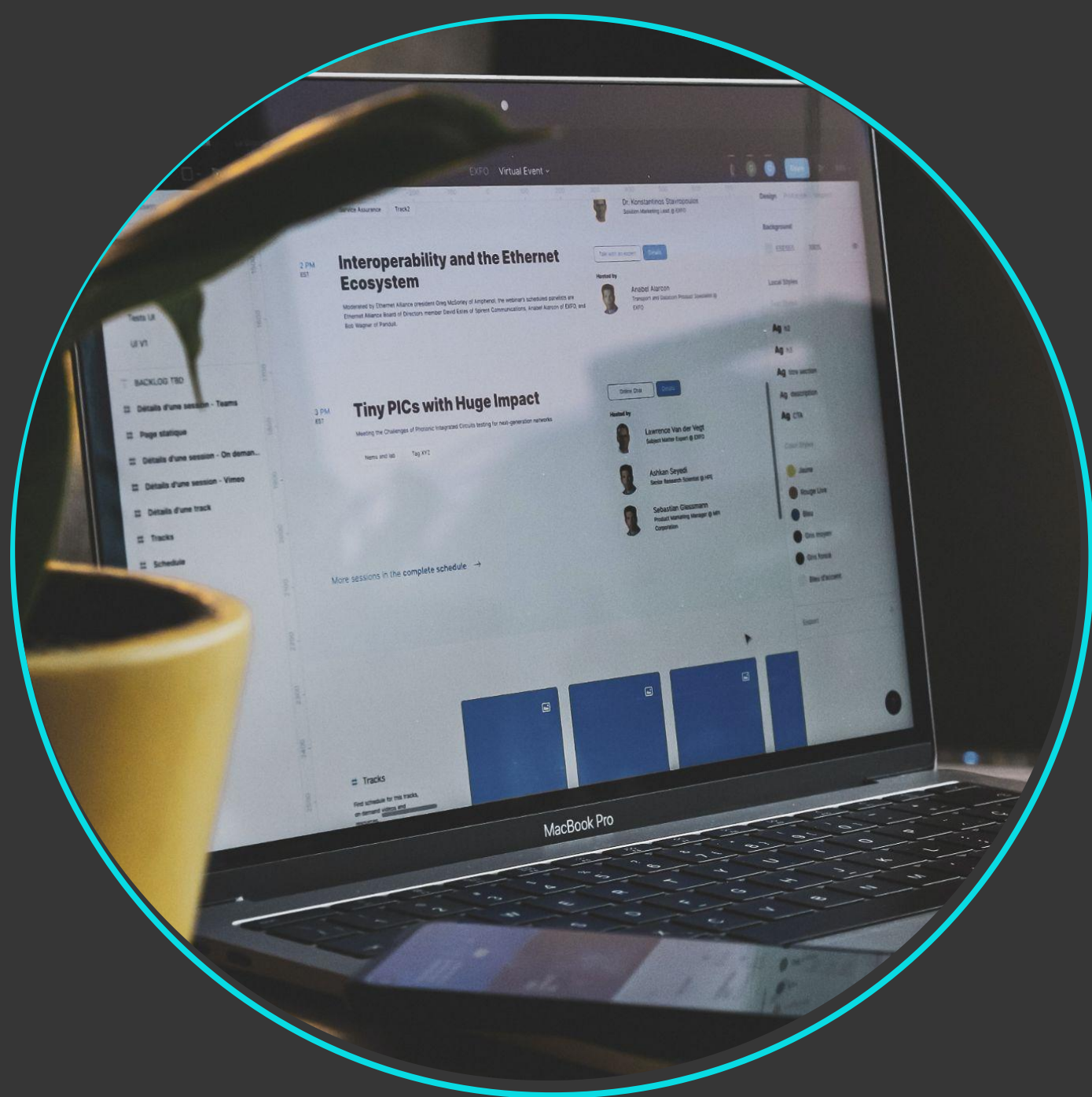

2022 / Outubro



Geração do PPP no Medicina e Segurança do Trabalho

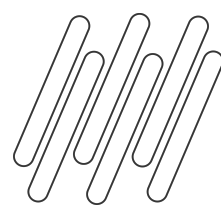


◀ 2022 / Outubro



Introdução

O PPP serve para garantir o direito do trabalhador junto à previdência social e assegurar às empresas, evitando ações judiciais indevidas. O Perfil Profissiográfico Previdenciário (PPP) é fruto da conscientização acerca da importância do cuidado com a saúde dos trabalhadores.



AGENDA

1

Portaria MTP nº334/2022
-Novo Prazo

2

Carolina – Assistente Virtual
-Já conhece?
-Sabe como utilizar?
- Quais os Benefícios?

3

IN PRES/INSS Nº 128, de 28 de Março de 2022
-Alteração Layout
-Atualização
-Issue ajuste bloco 15.9

4

Como gerar o PPP no Protheus?
-Blocos e Seções

5

Link Atualização e Configuração
-Banco de Conhecimento.
-Entregas Legais.
-Espaço Legislação.
-Como encontrar o material desse evento.
-Parâmetros PPP.

6


Dúvidas?




01



Portaria MTP nº334/2022 que dispõe sobre regras para emissão do Perfil Profissiográfico Previdenciário (PPP).






A substituição do documento físico pelo eletrônico ocorreria assim que iniciada a obrigatoriedade dos eventos de SST para o grupo de empresas.

Entretanto, houve uma alteração nesse prazo para que sejam concluídas as entregas por parte do Governo que são necessárias.

A partir 1º de janeiro de 2023 o Perfil Profissiográfico Previdenciário - PPP será emitido exclusivamente em meio eletrônico, a partir das informações constantes nos eventos de Segurança e Saúde no Trabalho (SST) no Sistema Simplificado de Escrituração Digital das Obrigações Previdenciárias, Trabalhistas e Fiscais - eSocial, para os segurados das empresas obrigadas.




MV_NG2DENO



Assim, teremos período em que embora a informação seja encaminhada ao eSocial, o PPP permanece com a emissão em meio físico, sendo que o PPP eletrônico somente registra as informações de exposição do segurado a partir de 01/2023.

O legado não será carregado no eSocial, devendo manter em “papel” itens do PPP anteriores à obrigatoriedade de eventos de SST no eSocial.

PPP obrigatório a todos colaboradores, pois existe previsão legal na IN 77/2015 é importante que fique explícito sua não exposição (fatores de riscos ergonômicos e mecânicos, não entram agora).



MATERIAIS GRATUITOS

CATEGORIAS ▾

BUSCAR



LIGAMOS PARA VOCÊ

TOTVS > BLOG > FISCAL CLIENTES

> PPP – Prorrogado Prazo do envio dos evento de SST e Obrigoriedade do PPP eletrônico

FISCAL CLIENTES

PPP – Prorrogado Prazo do envio dos evento de SST e Obrigoriedade do PPP eletrônico


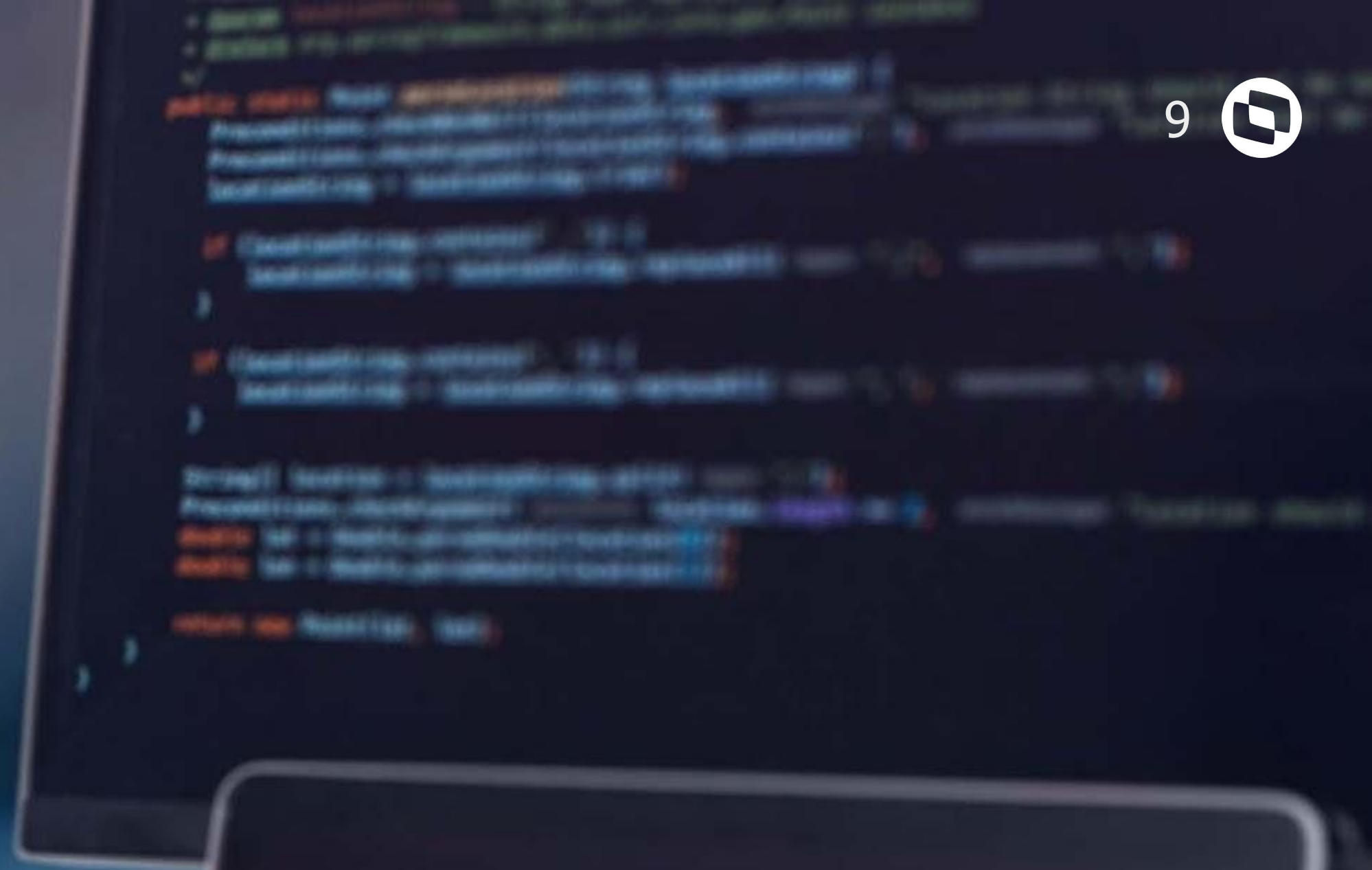
EQUIPE TOTVS | 24 FEVEREIRO, 2022

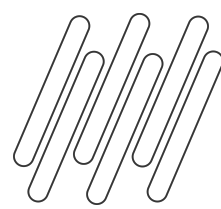


<https://www.totvs.com/blog/fiscal-clientes/ppp-prorrogado-prazo-do-envio-dos-evento-de-sst-e-obrigoriedade-do-ppp-eletronico/>

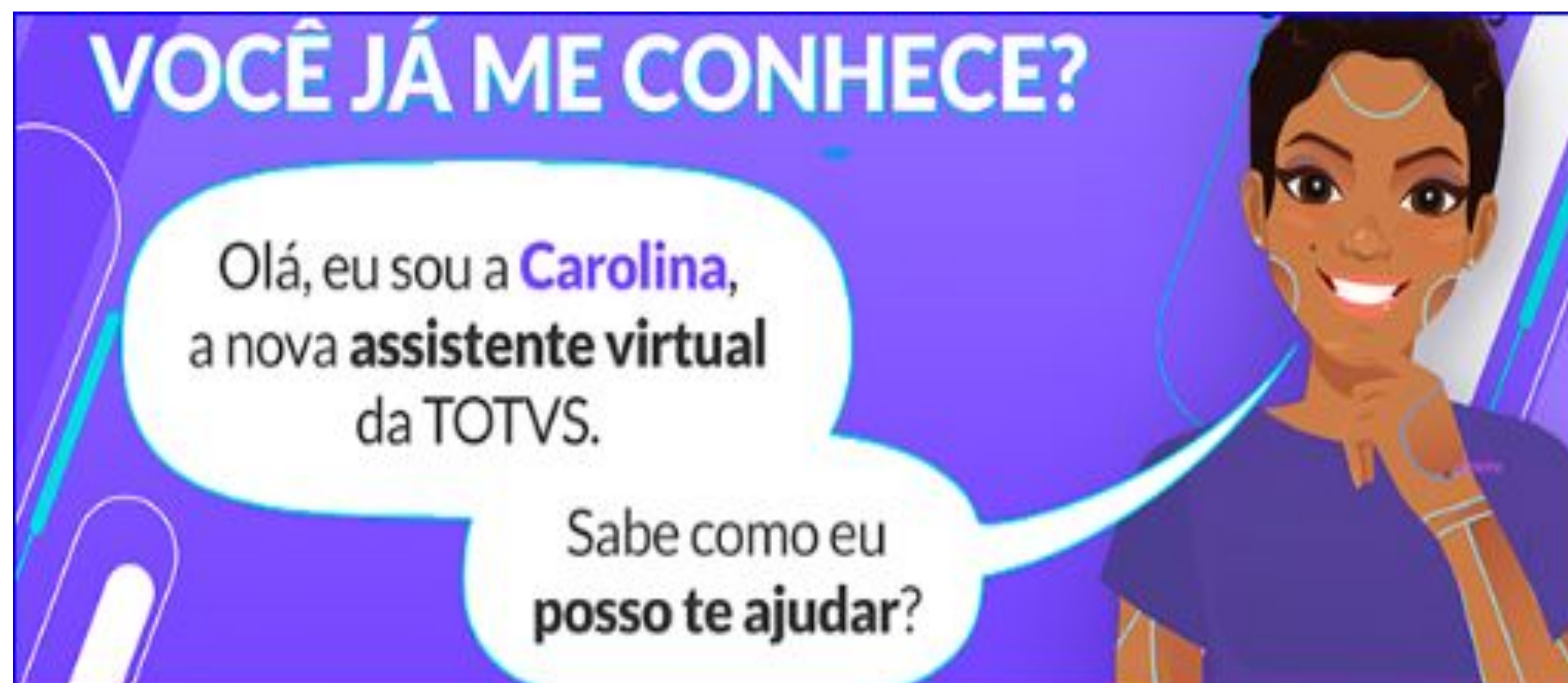
02

Carolina ASSISTENTE VIRTUAL DA TOTVS





Você já me conhece?



Não deixe de utilizar e avaliar! Ela foi desenvolvida para te ajudar em período integral, indicando artigos, atualizações, direcionando ao chat humanizado, aberturas e consultas de tickets.



Já utilizou?

Já utilizaram a **Carolina** em suas pesquisas de dúvidas e ou consulta de seus Tickets?




Avaliou?

Avaliaram o retorno apresentado?
Sabia que a avaliação sobre usabilidade da Carolina nos ajuda a evoluir?
Através dela podemos mapear a necessidade de criação e revisão de documentações.




Tem sugestões?


Sua opinião é valiosa para nossa constante melhoria.



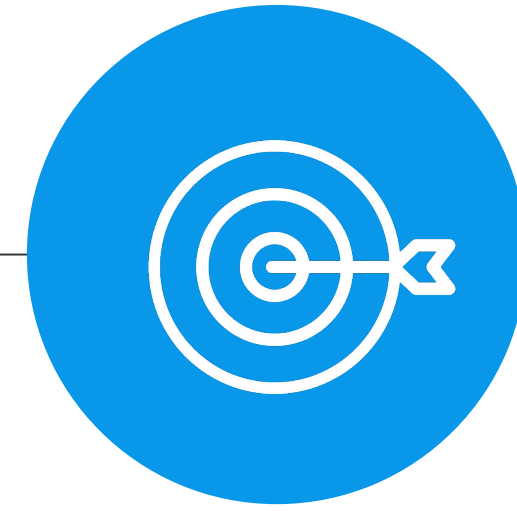
Benefícios da Carolina




**Agilidade no seu
dia a dia**




**Acesso em tempo
real.**




**Acesso prático e
rápido via Protheus.**



**Direcionamento
para o chat online.**

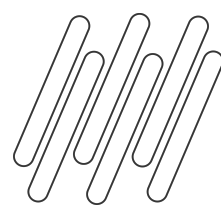


**Novo canal de
relacionamento com a Totvs**



**Atendimento 24 horas por
dia, 7 dias por semana.**





ONDE ENCONTRAR A CAROLINA

Portal do Cliente

Central de Relacionamento TOTVS //

O que você procura?

Centro de serviços
Atendimento administrativo e financeiro

Central de Projetos
Jornada digital de clientes

Central Colaborativa TOTVS
Acompanhe, vote, curta, colabore com as melhorias de produtos TOTVS

Ciclo de vida
Conheça o ciclo de vida das nossas soluções

Central Cloud
Centro de controle Cloud

Downloads
Atualizações recomendadas para Softwares da TOTVS

TOTVS News

BEM VINDO À HOME DO PROTHEUS RH

Clique aqui para conferir as novidades das rotinas

TOTVS TECHFIN - Empréstimo Consignado

ESOCIAL

TOTVS RH ATRAÇÃO DE TALENTOS

SEMANA PROTHEUS 2022
VOE MAIS ALTO COM O RELEASE 12.1.2210
18-21/10
CLIQUE AQUI E INSCREVA-SE!

COMUNICADOS IMPORTANTES

- TOTVS RH ATRAÇÃO DE TALENTOS
Conheça os planos do novo produto de atração, recrutamento e seleção da TOTVS. Saiba mais
- Videos How To - Eventos SST
Surgiu aquela dúvida sobre como parametrizar ou realizar o envio dos eventos de SST para o eSocial? To com o passo a passo da geração dos eventos SST (S-2210, S-2220, S-2240) no eSocial. Saiba mais
- Décimo Terceiro Salário no eSocial
Dúvidas sobre Primeira e Segunda Parcela referente ao Décimo Terceiro Salário no eSocial? Criamos uma página contendo a informações sobre configurações e as dúvidas mais frequentes. Não deixe de acessá-la. Saiba mais

Dentro das Rotinas

TOTVS Educacional MSSQL P33

Administrador 03/10/2022 SST TAF / Julia sst raiz Sair


Pesquisar

Dep. I.R.	Dep. Sal.Fam.	Dt. Demissao	Cod. Chapa.
	01	//	12
		//	12
		//	879
		//	1234



FUNCIONALIDADES Conhecendo na prática





Carolina

Consulta de tickets

OPÇÃO


CONSULTAR UMA SOLICITAÇÃO


É possível consultar o status de um atendimento aberto no Suporte e inclusive receber a previsão da entrega da issue, se a mesma já estiver planejada pelo nosso time de Desenvolvimento.



Olá, Rosana! Sou a Carolina, assistente virtual da TOTVS. Estou aqui para ajudar com suas dúvidas sobre nossos produtos, e posso atualizá-lo sobre seus tickets. Se quiser saber quais produtos eu conheço, digite "assuntos que conheço".

Digite sua mensagem aqui ...





Olá, Rosana! Sou a Carolina, assistente virtual da TOTVS. Estou aqui para ajudar com suas dúvidas sobre nossos produtos, e posso atualizá-lo sobre seus tickets. Se quiser saber quais produtos eu conheço, digite "assuntos que conheço".

Digite sua mensagem aqui ...



Carolina

Consulta sobre o produto

OPÇÃO


CONSULTAR SOBRE O PRODUTO

Acesso às documentações existentes sobre o tema pesquisado com respostas completas e com maior agilidade para auxílio de suas dúvidas.

O importante é que utilizamos a Busca por linguagem Natural com retorno exato sobre o tema.

Pesquisa de Satisfação

Ao final de cada consulta, é importante informar se a Carolina conseguiu lhe ajudar informando também o seu feedback. Em caso negativo, com a evolução e aprimoramento ela conseguirá lhe ajudar em outra oportunidade.



Carolina

Transbordo



Não se preocupe, eu estou em constante evolução e aprendizado, então, quando eu ainda não conhecer o assunto ou a resposta não atender sua expectativa, deixe sua avaliação para que eu possa evoluir. Caso a resposta que eu dê ainda reste dúvida, também é possível solicitar apoio ao suporte.

É quando eu não souber solucionar a sua dúvida?



Encontrou o que estava procurando?



Obrigada pelo seu feedback.

Que bom que você encontrou o que procurava. Caso precise falar com um analista posso transferir você.

Continuar conversa comigo

Falar com analista

Obrigada pelo seu feedback.

Tudo bem. Por favor, selecione abaixo o motivo do seu feedback negativo para que eu possa melhorar ainda mais.

Resposta não corresponde a busca

Retorno coerente, porém minha dúvida não foi respondida

Resposta correta, porém conteúdo está muito simples ou complexo

Outros

Obrigada pelo seu comentário.

Como você deseja continuar seu atendimento?

Chat online


Abrir solicitação

Continuar conversa

*Direcionamentos disponíveis

03

Instrução Normativa PRES/INSS nº 128, de 28 de Março de 2022



DIÁRIO OFICIAL DA UNIÃO

Publicado em: 29/03/2022 | Edição: 60 | Seção: 1 | Página: 132

Órgão: Ministério do Trabalho e Previdência/Instituto Nacional do Seguro Social

INSTRUÇÃO NORMATIVA PRES/INSS Nº 128, DE 28 DE MARÇO DE 2022

Disciplina as regras, procedimentos e rotinas necessárias à efetiva aplicação das normas de direito previdenciário.

O PRESIDENTE DO INSTITUTO NACIONAL DO SEGURO SOCIAL - INSS, no uso das atribuições que lhe confere o Decreto nº 9.746, de 8 de abril de 2019, e tendo em vista o que consta no Processo Administrativo nº 35014.341866/2020-55, resolve:


Art. 1º Disciplinar as regras acerca dos procedimentos e das rotinas sobre cadastro, administração e retificação de informações dos beneficiários, reconhecimento, manutenção, revisão e recursos de benefícios previdenciários e assistenciais, serviços do Regime Geral de Previdência Social - RGPS, compensação previdenciária, acordos internacionais de Previdência Social e processo administrativo previdenciário no âmbito do INSS.

ANEXO XVII

INSTRUÇÃO NORMATIVA PRES/INSS Nº 128, DE 28 DE MARÇO DE 2022

PERFIL PROFISSIONAL PREVIDENCIÁRIO - PPP

DADOS ADMINISTRATIVOS				
1-CNPJ do Domicílio Tributário/CEI/CAEPF/CNO 54.113.701/0001-00		2-Nome Empresarial TOTVS SAO PAULO MATRIZ		3-CNAE 62.01.5/00
4-Nome do Trabalhador GILBERT BANKS COMPTON PURY			5-BR/PDH NA	6-CPF 274.121.015-66
7-Data do Nascimento 01/01/1970	8-Sexo (F/M) M	9 - Matrícula do Trabalhador no eSocial T01 MO 01 00010020170020104403	10-Data de Admissão 03/03/2016	11-Regime Revezamento NA
12	CAT REGISTRADA:			
12.1-Data do Registro NA	12.2-Número da CAT NA	12.1-Data do Registro NA	12.2-Número da CAT NA	
13	LOTAÇÃO E ATRIBUIÇÃO:			




<https://centraldeatendimento.totvs.com/hc/pt-br/articles/7778012934935>

<https://centraldeatendimento.totvs.com/hc/pt-br/articles/9134907512343-RH-Linha-Protheus-MDT-Como-atualizar-os-arquivos-imagens-e-template-contidos-no-pacote-do-acumulado-do-Medicina-e-Seguran%C3%A7a-do-Trabalho>

<https://centraldeatendimento.totvs.com/hc/pt-br/articles/360052709673>



IMPORTANTE: Os arquivos de imagens e *template* contidos no acumulado do MDT devem ser descompactados dentro do diretório **protheus_data** no mesmo caminho que definido no parâmetro **MV_DIRACA**.



15 - EXPOSIÇÃO A FATORES DE RISCOS												
15.1 - Período	15.2 - Tipo	15.3 - Fator de Risco	15.4 - Intensidade/ Concentração	15.5 - Técnica Utilizada	15.6 - EPC Eficaz (S/N)	15.7 - EPI Eficaz (S/N)	15.8 - CA EPI	15.9 - Atendimento aos requisitos das NR-06 e NR-01 do MTP pelos EPIs informados (*)				
								Medida de Proteção	Condição de Funcionamento do EPI	Prazo de Validade do EPI	Periodicidade da Troca do EPI	Higienização do EPI
___/___/___a												
___/___/___a												
___/___/___a												
___/___/___a												

ISSUE: DNG-18026

Ajuste do Bloco 15.9 conforme Layout.


REGISTROS AMBIENTAIS								
15 EXPOSIÇÃO A FATORES DE RISCOS:								
15.1-Período	15.2-Tipo	15.3-Fator de Risco	15.4-Intens. /Conc.	15.5-Técnica Utilizada	15.6-EPC Eficaz	15.7-EPI Eficaz	15.8-C.A. EPI	
26/07/2022 a ___/___/___	Q	ARSÊNIO E SEUS COMPOSTOS	20,000 dB (linear)	TESTE	S	NA	NA	
28/07/2022 a ___/___/___	Q	BERÍLIO E SEUS COMPOSTOS TÓXICOS	2,000 dB (linear)	TESTE	S	NA	NA	
15.9-Atendimento aos requisitos das NR-06 e NR-01 do MTP pelos EPI's informados (*)								
Medida de proteção	Condição de funcionamento do EPI	Prazo de validade do EPI	Periodicidade da troca do EPI	Higienização do EPI				
N	NA	NA	NA	NA				
*Legenda do item 15.9:								
Medida de proteção: Foi tentada a implementação de medidas de proteção coletiva, de caráter administrativo ou de organização do trabalho, optando-se pelo Equipamento de Proteção Individual - EPI por inviabilidade técnica, insuficiência ou interinidade, ou ainda em caráter complementar ou emergencial?								
Condição de funcionamento do EPI: Foram observadas as condições de funcionamento e do uso ininterrupto do EPI ao longo do tempo, conforme especificação técnica do fabricante, ajustada às condições?								
Prazo de validade do EPI: Foi observado o prazo de validade, conforme Certificado de Aprovação - CA do MTP?								
Periodicidade da troca do EPI: Foi observada a periodicidade de troca definida pelos programas ambientais, comprovada mediante recibo assinado pelo usuário em época própria?								


PROTHEUS →



04

Como gerar o relatório PPP no Protheus?





PARÂMETRO GERAÇÃO PPP

- Menu: Relatórios > PPP > Perfil Profissiográfico (MDTR700)

Parametros

De Matricula ? MDT003

Ate Matricula ? MDT003

De Centro de Custo ? 1.01.01

Ate Centro de Custo ? 1.01.01

De Função ?

Até Função ? ZZZZZ

Parametros

Considerar Risco ? Todos

Descrição das Atividades ? Cargo e Tarefa

Representante Empresa ? 001101

Comprovante de Entrega ? Nao

Termo Responsab. ?

Somente a partir JAN/2004 ? Nao

Parametros

Tipo de Impressao ? Tela

Observação ?

Exames Complementares ? Todos

Imprime Resultados de Exames ? Sim

Exames NR7 ? Sim

Situacao Funcionário ? Todos

Parametros

De Data Demissão ? 01/01/2000


Ate Data Demissão ? 31/12/2022

Data Emissão PPP ? Data Atual

Informe a Data ? 18/10/2022

Listar Observ. Epis ? Nao

Observação EPI \ EPC. ?



PARÂMETRO GERAÇÃO PPP

Parametros [X]

Imagem PPP enviada p. e-mail ?	Melhor Imagem
Ordenar nomes por ?	Ord. alfabética
Imp. Resp. Monit. Biologica ?	Sim
Função ?	Medico Trab.
Considerar SESMT ?	Resp. por Laudo
Desagrupa datas ?	Não

Parametros [X]


Responsavel Ambiental ?	Medico Trab.
Filtrar SESMT ?	Sim
Imp. Titulo Atividade ?	Sim
Descr. da Lotação ?	Centro de Custo
Impr. Código ?	Sim
Tipos de Afastamentos ?	
Dados Filial ?	

Parametros [X]

Filtrar SESMT ?	Sim
Imp. Titulo Atividade ?	Sim
Descr. da Lotação ?	Centro de Custo
Impr. Código ?	Sim
Tipos de Afastamentos ?	
Dados Filial ?	Corrente

Matrícula do funcionário. O campo pode ser preenchido com a letra Z até o final para considerar o último código.

Cancelar OK



SEÇÃO 1 AO 11 DO PPP




Entrar no módulo SIGACFG > Ambiente > Filial

Dados Gerais		Endereço Fiscal/Entrega	Endereço Cobrança	Complementos	Adicionais
Nome comercial	Razão Social Completa		Telefone		
TOTVS SAO PAULO MATRIZ			EE 11 12010070		
Fax	Equipe	Tipo de Inscrição	CNPJ ou CPF	CEI	
	<input type="checkbox"/>	2 - CGC/CNPJ			

Dados Gerais		Endereço Fiscal/Entrega	Endereço Cobrança	Complementos	Adicionais
Produtor Rural	Código FPAS	Natureza Jurídica	Data Base	Código CNAE	
2 - Jurídica	515	2046	01	6201500	
Código Acidente de Trabalho	Número Prop.	Endereço	Tipo Inscrição	Causa RAIS	
	0	S - Sim	S - Sim	<input type="checkbox"/>	
Inscrição Anterior	Tipo Estabelecimento				
	<input type="checkbox"/>				

PERFIL PROFISSIONGRÁFICO PREVIDENCIÁRIO - PPP

DADOS ADMINISTRATIVOS		
1-CNPJ do Domicílio Tributário/CEI/CAEPF/CNO 59.110.788/0001-22	2-Nome Empresarial TOTVS SAO PAULO MATRIZ	3-CNAE 62.01.5/00




SEÇÃO 1 AO 11 DO PPP

RH - Linha Protheus - MDT - Qual é a origem das informações da seção I dados administrativo (campos cadastrais 01 ao 11) do relatório PPP:

<https://centraldeatendimento.totvs.com/hc/pt-br/articles/360045221353>

INSTRUÇÕES DE PREENCHIMENTO DO PPP

CAMPO	DESCRIÇÃO	INSTRUÇÃO DE PREENCHIMENTO
DADOS ADMINISTRATIVOS		
1	CNPJ do Domicílio Tributário/ CEI/ CAEPF/CNO	<p>CNPJ relativo ao estabelecimento escolhido como domicílio tributário, nos termos do art. 127 do CTN, no formato XXXXXXXX/XXXX-XX; ou Matrícula no Cadastro Específico do INSS (Matrícula CEI) relativa à obra realizada por Contribuinte Individual ou ao estabelecimento escolhido como domicílio tributário que não possua CNPJ, no formato XX.XXX.XXXXX/XX, ambos compostos por caracteres numéricos; ou Cadastro das Atividades Econômicas das Pessoas Físicas (CAEPF) ou Cadastro Nacional de Obras (CNO) do empregador no formato, respectivamente, XXX.XXX.XXX/XXX-XX e XX.XXX.XXXXX/XX.</p> <p>Quando da implantação do PPP em meio eletrônico, o campo apresentará o CNPJ raiz no formato XX.XXX.XXX ou o CPF do empregador com o qual o vínculo está estabelecido.</p>
2	NOME EMPRESARIAL	Até quarenta caracteres alfanuméricos.
3	CNAE	Classificação Nacional de Atividades Econômicas da Empresa - CNAE, completo, com sete caracteres numéricos, no formato XXXXXX-X, instituído pelo IBGE por meio da Resolução CONCLA nº 07, de 16 de dezembro de 2002. A tabela de códigos CNAE - Fiscal pode ser consultada na internet, no site www.cnae.ibge.gov.br




SEÇÃO 1 AO 11 DO PPP

Entrar no módulo SIGAMDT > Atualizações > Cadastros Gerais > Funcionários

<u>Cadastrais</u>	Funcionais	No. documentos	Benefícios	Relógio Registrador	Outras Informacoes	Cargos e Salarios	Endereço
Foto 	Matricula * MDT003 9	Nome * PAMELA DA SILVA 4					
BR/PDH 2 - Portador Deficiencia Habilitado 5	Tp.Deficien 0 - Nao é portador de deficiência	CPF 435.642.290-27 6	Data Nasc. * 01/04/2001 7				
Sexo * F - Feminino 8	Cód.Único T2L MG 01 MDT00320221007083649 9	Data Admis. * 01/09/2020 10	Reg.Revezam. 12 X 12 11				

4-Nome do Trabalhador PAMELA DA SILVA				5-BR/PDH PDH		6-CPF 435.642.290-27	
7-Data do Nascimento 01/04/2001	8-Sexo (F/M) F	9 - Matrícula do Trabalhador no eSocial T2L MG 01 MDT00320221007083649	10-Data de Admissão 01/09/2020	11-Regime Revezamento 12 X 12			




SEÇÃO 1 AO 11 DO PPP

RH - Linha Protheus - MDT - Qual é a origem das informações da seção I dados administrativo (campos cadastrais 01 ao 11) do relatório PPP:

<https://centraldeatendimento.totvs.com/hc/pt-br/articles/360045221353>

4	NOME DO TRABALHADOR	Até setenta caracteres alfabéticos.
5	BR/PDH	BR - Beneficiário Reabilitado; PDH - Portador de Deficiência Habilitado; NA - Não Aplicável. Preencher com base no art. 93 da Lei nº 8.213, de 1991, que estabelece a obrigatoriedade do preenchimento dos cargos de empresas com cem ou mais empregados com beneficiários reabilitados ou pessoas portadoras de deficiência, habilitadas, na seguinte proporção: I - até 200 empregados 2%; II - de 201 a 500 3%; III - de 501 a 1.000 4%; IV - de 1.001 em diante 5%.
6	CPF	Número de Cadastro da Pessoa Física com onze caracteres numéricos, no formato XXX.XXX.XXX-XX.
7	DATA DO NASCIMENTO	No formato DD/MM/AAAA
8	SEXO (F/M)	F - Feminino; M - Masculino
9	MATRÍCULA DO TRABALHADOR NO eSOCIAL	Número único composto pelo código da empresa e pelo número do empregado.
10	DATA DE ADMISSÃO	No formato DD/MM/AAAA
11	REGIME DE REVEZAMENTO	Regime de Revezamento de Trabalho, para trabalhos em turnos ou escala, especificando tempo trabalhado e tempo de descanso, com até quinze caracteres alfanuméricos. Exemplo: 24 x 72 horas; 14 x 21 dias; 2 x 1 meses. Se inexistente, preencher com NA - Não Aplicável.



SEÇÃO 12.1 AO 12.2 DO PPP

Entrar no módulo SIGAMDT > Atualizações > Acidente Trabalho > Acidentes

DNG-17921
Número da CAT

Acidentes - VISUALIZAR Outr

Cep Testem.1 Telef. Tes.1 Mat. Test. 2 Testemunha 2

End.Testem.2 Núm. Tes. 2 Bairro Tes 2 Cid. Tes.2

Estado Tes.2 Cidade Tes.2 Cep Testem.2 Internacao


Hr. Atendim. Telef. Tes.2 Atend.Medico

Descr. Lesao Observacoes Dt.Atend.Med

Centro Custo Descr.CCusto CAT INSS Dt. Emissao Funcao

Descr. Funcao

12.1-Data do Registro	12.2-Número da CAT	12.1-Data do Registro	12.2-Número da CAT
19/10/2022	12345678910111213.00	NA	NA




SEÇÃO 12.1 AO 12.2 DO PPP

RH - Linha Protheus - MDT - Qual é a origem das informações da seção I dados administrativo (campos CAT 12 ao 12.2) do relatório PPP:

<https://centraldeatendimento.totvs.com/hc/pt-br/articles/360044713794>

12	CAT REGISTRADA	Informações sobre as Comunicações de Acidente do Trabalho registradas pela empresa na Previdência Social, nos termos do art. 22 da Lei nº 8.213, de 1991, do art. 169 da CLT, do art. 336 do RPS, aprovado pelo Decreto nº 3.048, de 1999, e da Portaria SEPRT nº 4.334, de 15 de abril de 2021.
12.1	DATA DO REGISTRO	No formato DD/MM/AAAA.
12.2	NÚMERO DA CAT	Com treze caracteres numéricos, com formato XXXXXXXXXXX-X/XX. Os dois últimos caracteres correspondem a um número sequencial relativo ao mesmo acidente, identificado por NIT, CNPJ e data do acidente. Nos casos de CATs encaminhadas pelo eSocial, pode ser registrado o número do recibo do evento S-2210 - Comunicação de Acidente de Trabalho, no formato X.X.XXXXXXXXXXXXXXXXXXX




SEÇÃO 13.1 E 13.7 DO PPP

Entrar no módulo SIGAMDT > Atualizações > Cadastros Gerais > Funcionários
Entrar no módulo SIGACFG > Ambiente > Filial

Cadastrais	Funcionais	No. documentos	Benefícios	Relógio Registrador	Outras Informacoes	Cargos e Salarios	Endereço	Estrangeiro	Adicionais	Outros
Jor.Variavel 2 - Nao	Centro Custo* 1.01.01	Descr.CCusto 13.3 FOLHA DE PAGAMENTOS	Data Admis.* 13.1 01/09/2020	Alt.Admissao N - Nao	Tipo Admiss.*	Dt. Demissao	Dt.Op.FGTS*	Alt.Opção	Bco.Ag. FGTS	
Código* 01	Descrição* TOTVS SAO PAULO MATRIZ		Dados Gerais		Endereço Fiscal/Entrega	Endereço Cobrança	Complementos	Adicionais		
Nome comercial TOTVS SAO PAULO MATRIZ	Razão Social Completa		Telefone 55-11-12345678		Fax	Equipe	Tipo de Inscrição 2 - CGC/CNPJ	CNPJ ou CPF 13.2122	CEI	
Cargo 00010	Desc. Cargo 13.4 SUPERVISOR		Cod. Funcao* 00001		Desc.Funcao 13.5 ANALISTA		C.B.O. 2002 142330 13.6	Alt. CBO N - NAO	Ocorrencia 01 13.7	

13	LOTAÇÃO E ATRIBUIÇÃO:					
13.1-Período	13.2-CNPJ/CEI/CAEPF/CNO	13.3-Setor	13.4-Cargo	13.5-Função	13.6-CBO	13.7-Código GFIP/eSocial
01/09/2020 a ___/___/___	55.115.791/0001-22	1.01.01 - FOLHA DE PAGAMENTOS	SUPERVISOR	ANALISTA	142330	01




SEÇÃO 13.1 E 13.7 DO PPP

RH - Linha Protheus - MDT - Qual é a origem das informações da seção I dados administrativo (campos lotação/tributação 13 ao 13.7) do relatório PPP:

<https://centraldeatendimento.totvs.com/hc/pt-br/articles/360044715554>

13	LOTAÇÃO E ATRIBUIÇÃO	Informações sobre o histórico de lotação e atribuições do trabalhador, por período. A alteração de qualquer um dos campos - 13.2 a 13.7 - implica, obrigatoriamente, a criação de nova linha, com discriminação do período, repetindo as informações que não foram alteradas.
13.1	PERÍODO	Data de início e data de fim do período, ambas no formato DD/MM/AAAA. No caso de trabalhador ativo, a data de fim do último período não deverá ser preenchida.
13.2	CNPJ/CEI/CAEPF/CNO	Local onde efetivamente o trabalhador exerce suas atividades. Deverá ser informado o CNPJ do estabelecimento de lotação do trabalhador ou da empresa tomadora de serviços, no formato XXXXXXXX/XXXX-XX ou Matrícula CEI da obra ou do estabelecimento que não possua CNPJ, no formato XX.XXX.XXXXX/XX, ou o Cadastro das Atividades Econômicas das Pessoas Físicas (CAEPF), no formato XXX.XXX.XXX/XXX-XX ou o Cadastro Nacional de Obras (CNO) do empregador no formato XX.XXX.XXXXX/XX.
13.3	SETOR	Lugar administrativo na estrutura organizacional da empresa, onde o trabalhador exerce suas atividades laborais, com até quinze caracteres alfanuméricos.
13.4	CARGO	Cargo do trabalhador, constante na CTPS, se empregado ou trabalhador avulso, ou constante no Recibo de Produção e Livro de Matrícula, se cooperado, com até trinta caracteres alfanuméricos.
13.5	FUNÇÃO	Lugar administrativo na estrutura organizacional da empresa, onde o trabalhador tenha atribuição de comando, chefia, coordenação, supervisão ou gerência. Quando inexistente a função, preencher com NA - Não Aplicável, com até trinta caracteres alfanuméricos.
13.6	CBO	Classificação Brasileira de Ocupação - CBO vigente à época, com seis caracteres numéricos: 1 - No caso de utilização da tabela CBO relativa a 1994, utilizar a CBO completa com cinco caracteres, completando com "0" (zero) a primeira posição; 2 - No caso de utilização da tabela CBO relativa a 2002, utilizar a CBO completa com seis caracteres. Alternativamente, pode ser utilizada a CBO, com cinco caracteres numéricos, conforme Manual da GFIP para usuários do SEFIP: 1 - No caso de utilização da tabela CBO relativa a 1994, utilizar a CBO completa com cinco caracteres.
		2 - No caso de utilização da tabela CBO relativa a 2002, utilizar a família do CBO com quatro caracteres, completando com "0" (zero) a primeira posição. A tabela de CBO pode ser consultada na internet, no site http://cbo.maisemprego.mte.gov.br/cbosite/pages/home.jsf OBS.: Após a alteração da GFIP, somente será aceita a CBO completa, com seis caracteres numéricos, conforme a nova tabela CBO relativa a 2002.
13.7	CÓDIGO DE OCORRÊNCIA DA GFIP/eSOCIAL	Código Ocorrência da GFIP/eSocial para o trabalhador, com dois caracteres numéricos, conforme Manual da GFIP para usuários do SEFIP ou com um caractere numérico conforme Manual de Orientação do eSocial para usuários do eSocial. Deve ser utilizado o código correspondente ao declarado em GFIP, para o período em que a empresa era obrigada à GFIP ou, para períodos posteriores a substituição da GFIP pelo eSocial, o código declarado no eSocial.



SEÇÃO 14.1 E 14.2 DO PPP

Entrar no módulo SIGAGPE > Atualizações > Cadastros > Funções


Funções - VISUALIZAR

Cadastral	eSocial	Outros
Funcao* 00001	Descricao* 14.2 ANALISTA	CBO 2002 142330
CBO 1994 14233	Mao de Obra ▼	Dt. Criação //
Cargo 0001	Salario 0,00	Impr.no PPP? 1 - Sim
Cum. Adic? 1 - Não	Func. Lider? ▼	

Espec. de Cargos - Visualizar

Dados Cargo	Agente Publico	eSocial - Orgãos Públicos
Cargo* 0001	Desc.Sumaria* ANALISTA	Centro Custo 1.01.03
Descr.CCusto RECRUTAMENTO	Ds.Detalhada ANALISAR E MANTER O SISTEMA FUNCIONANDO 14.2	Ds.Detalhada 081662
	Responsabil. 082214	

14	PROFISSIOGRAFIA:
14.1-Período	14.2-Descrição das Atividades
13/10/2021 a __/__/__	TAREFA TESTE
	TESTE
01/09/2020 a __/__/__	ANALISTA
	ANALISAR E MANTER O SISTEMA FUNCIONANDO




SEÇÃO 14.1 E 14.2 DO PPP

RH - Linha Protheus - MDT - Qual é a origem das informações da seção I dados administrativo (campos profissiografia 14 ao 14.2) do relatório PPP:

<https://centraldeatendimento.totvs.com/hc/pt-br/articles/360045264173-RH-Linha-Protheus-MDT-Qual-%C3%A9-a-origem-das-informa%C3%A7%C3%B5es-da-se%C3%A7%C3%A3o-I-dados-administrativo-campos-profissiografia-14-ao-14-2-do-relat%C3%B3rio-PPP>

14.1	PERÍODO	Data de início e data de fim do período, ambas no formato DD/MM/AAAA. No caso de trabalhador ativo, a data de fim do último período não deverá ser preenchida.
14.2	DESCRIÇÃO DAS ATIVIDADES	Descrição das atividades, físicas ou mentais, realizadas pelo trabalhador, por força do poder de comando a que se submete, com até novecentos e noventa e nove caracteres alfanuméricos. As atividades deverão ser descritas com exatidão e de forma sucinta, com a utilização de verbos no infinitivo impessoal.



SEÇÃO 15.1 A 15.8 DO PPP

- Menus: Atualizações > PPRA Riscos

Riscos

Num. Risco: 000000022 Adicional: Intensidade:

Centro Custo: 1.01.01 FOLHA DE PAGAMENTO

Departamento: * TODOS

Funcao: 00004 ASSISTENTE DE R

Tarefa: * TODAS

Localizados: 2

Matrícula	Funcionário	Data Início	Data
000121	JANICE HOLDEN	20/01/2022	
000054	PAMELA	20/01/2022	

15.1

Qtd. Agente **15.4**

Tec. Utiliz.

15.5


MV_PPPDTRI - define se o tempo de exposição ao fator de risco sem proteção será apresentado no PPP ou não.

- Menu: Atualizações > PPRA > Agentes

Agente - Visualizar

Agente Risco* **15.3** Nome Agente* **15.2** Grupo*

REGISTROS AMBIENTAIS							
15	EXPOSIÇÃO A FATORES DE RISCOS:						
15.1-Período	15.2-Tipo	15.3-Fator de Risco	15.4-Intens. /Conc.	15.5-Técnica Utilizada	15.6-EPC Eficaz	15.7-EPI Eficaz	15.8-C.A. EPI
20/01/2022 a __/__/____	F	RÚIDO	2,000 °C	TESTE	S	S	545645444



SEÇÃO 15.1 A 15.8 DO PPP

- Menus: Atualizações > PPRA Riscos

Utiliza EPC? **15.6**
 1 - Sim

Relacionamento de Riscos

Num. Risco * 000000021 Data Reconh.* 20/10/2022 Agente * 02.01.001 Nome Agente RUÍDO

Nome Fonte MAQUINA Dt.Avaliacao 20/10/2022 Data Elim. / / Centro Custo* 1.01.01

Funcao * 00004 Desc. Função ASSISTENTE DE RH Tarefa * * Nome Tarefa TODAS

Descrição TODOS Qtd. Agente 2,0000 Unid. Medida 10

Repetição Intervalo Considerar 3 - ASO E PPP Grau Risco 1 - Pequeno

Relacionamento

Laudos	15.6	EPI	EPC (Bem)	EPC (Medida Controle)
Codigo EPC	Nome EPC	EPC Eficaz?	Alias WT	Recno WT
000001	SEGUIR NORMAS DE SEGURANÇA DO TRABALHO	Sim		

- Menu: Atualizações > EPI > Funcionário x EPI

Nec. EPI **15.7**
 1 - Sim

Relacionamento de Riscos

Num. Risco * 000000019 Data Reconh.* 20/01/2021 Agente 02.01.

Fonte Ger. * 00000001 Nome Fonte MAQUINA

Centro Custo* * Descrição TODOS

Relacionamento

Laudos	EPI	EPC (Be		
Cod. EPI	Nome EPI	Tipo Utiliz.	Familia EPI	Alias WT
EPI000000000001	RESPIRADOR FACIL	Obrigatorio		TNX
EPI000000000002	CAPACETE	Obrigatorio		TNX
EPI000000000003	PROTETOR AURICULAR	Obrigatorio		TNX

EPIs Entregues por Funcionario - EPIS

Matricula * 000054 Nome * PAMELA Sexo * F - Feminino

Data Nasc. * 18/06/1993 Centro Custo* 1.01.01

Descr.CCusto FOLHA DE PAGAMENTO Data Admis.* 20/01/2022 Cod. Funcao * 00004


Desc.Funcao ASSISTENTE DE RH

15.8

Código	Descrição	Fornecedor	Loja	Num. C. A.	Data Entrega	Hora Entrega	Quant. Entr.	Quant. I	Motivo	Situação EP	Data Di	Epi Eficaz
EPI000000000001	RESPIRADOR FACIL	000002	01	545645444	20/01/2022	19:09:04	1,00	0,00		Epi em uso	/ /	Sim

15.7

REGISTROS AMBIENTAIS							
15	EXPOSIÇÃO A FATORES DE RISCOS:						
15.1-Periodo	15.2-Tipo	15.3-Fator de Risco	15.4-Intens. /Conc.	15.5-Técnica Utilizada	15.6-EPC Eficaz	15.7-EPI Eficaz	15.8-C.A. EPI
20/01/2022 a __/__/____	F	RUÍDO	2,000 °C	TESTE	S	S	545645444



SEÇÃO 15.9 DO PPP

MV_NG2KEPI

- Menu: atualizações > PPRA > Medida Controle (MDTA135)

Riscos

Outras Ações Cancelar

Tempo Expos. Repetição Intervalo Considerar 4 - PPP Grau Risco 1 - Pequeno

Mapa Risco 3 - AMBOS Ambiente 000001 Nome Amb. AMBIENTE FRIGORÍFICO

Tipo Exposic. Compl. Exp. Utiliza EPC? 1 - Sim

Nec. EPI 2 - Não Fase Obra Nome Fase Sub-Fase

Nome Subfase	Controle	Descrição	Alias WT	Recno WT	Ativ. Insal.	Ativ. Peric.
	000004	COLETIVA	TJF			

Medida de Controle - Visualizar

Controle* 000004 Medida Cont.* COLETIVA Tipo Cont.* 2 - Protecao Coletiva

Medida de Proteção

EPis Entregues por Funcionario - EPIS

Matricula* 000054 Nome* PAMELA Sexo* F - Feminino

Data Nasc.* 18/06/1993 Centro Custo* 1.01.01

Descr.CCusto FOLHA DE PAGAMENTO Data Admis.* 20/01/2022 Cod. Funcao* 00004

Desc.Funcao ASSISTENTE DE RH

Ordem dos EPis Entregues

- Data Entrega + Hora Entrega + Cód
- Código EPI + Data Entrega + Hora
- Nome EPI + Data Entrega + Hora E
- Fornecedor + Loja + Código EPI +
- Código EPI + Num. C. A.
- Num. C. A. + Código EPI

Reodernar

Riscos

Num. Risco 000000021 Adicional Intensidade Nao definido

Centro Custo 1.01.01 FOLHA DE PAGAMENTO

Departamento * TODOS

Funcao 00004 ASSISTENTE DE RH


Tarefa * TODAS

Localizados 2

Matrícula	Funcionário	Data Início	Data Término
000121	JANICE HOLDEN	20/01/2022	/ /
000054	PAMELA	20/01/2022	/ /

Código	Descrição	Fornecedor	Loja	Num. C. A.	Data Entrega	Hora Entrega	Quant. Entr.	Quant. Motivo	Situação EP	Data Di Epi Eficaz	Data Emissao	Ult. Manut.
EPI000000000001	RESPIRADOR FACIL	000002	01	545645444	20/01/2022	19:09:04	1,00	0,00	Epi em uso	/ /	18/10/2022	20/02/2022

15.9-Atendimento aos requisitos das NR-06 e NR-01 do MTP pelos EPI's informados (*)				
Medida de proteção	Condição de funcionamento do EPI	Prazo de validade do EPI	Periodicidade da troca do EPI	Higienização do EPI
S	S	S	S	S



SEÇÃO 15.9 DO PPP



- Menu: Atualizações > EPI > EPI x Fornecedor (MDTA620)
Atualizações > EPI > Funcionário x EPI

Fornecedor de EPIs - EPIS

Código * 000002 Loja * 01 Razão Social * FORNECEDOR EPI E EPC

Endereço * RUA CENTRO Estado * SP Município * AGUAS DA PRATA

CEP Telefone

EPIs - Equipamentos de Proteção Individual

Pesquisa de EPIs

Objeto de Pesquisa Código

Valor a procurar

Localizar Anterior Buscar / Próximo

Código	Descrição	Genérico ?	Num. C. A.	Venc. CA	Periodicidade EPI	Dias Utiliz.	Devolução	Data Aval.	Num. CRF	Num. Cert.	Data Valid.	Observ	Tipo EP	Área	Per. Manut.	Higienização EPI	Tipo Durab.	Alas WT
EPI000000000001	RESPIRADOR FACIL	Não	545645444	31/12/2030	30	Sim		20/01/2000	325454411	9898556555	31/12/2030		BOCA		30	Geral		TN3

Riscos

Num. Risco 000000021 Adicional Intensidade Nao definido

Centro Custo 1.01.01 FOLHA DE PAGAMENTO

Departamento * TODOS

Funcao 00004 ASSISTENTE DE RH

Tarefa * TODAS

Localizados 2

Matricula	Funcionário	Data Inicio	Data Término
000121	JANICE HOLDEN	20/01/2022	/ /
000054	PAMELA	20/01/2022	/ /

EPIs Entregues por Funcionario - EPIS

Matricula * 000054 Nome * PAMELA Sexo * F - Feminino


Centro Custo * 1.01.01 Descr.CCusto FOLHA DE PAGAMENTO

Data Admis. * 20/01/2022

Desc.Funcao ASSISTENTE DE RH

Código	Descrição	Fornecedor	Loja	Num. C. A.	Data Entrega	Hora	Et	Quant.	Quant. I	Motivo	Situaçã	Data De	Epi Eficaz	Data Emissão	Higienização EPI	Ut. Manut.
EPI000000000001	RESPIRADOR FACIL	000002	01	545645444	20/01/2022	19:09:0	1,00	0,00		Epi em	/ /	Sim		20/01/2022		20/02/2022
EPI000000000001	RESPIRADOR FACIL	000002	01	545645444	18/02/2022	09:36:0	1,00	0,00		Epi em	/ /	Sim		18/02/2022		20/03/2022

15.9-Atendimento aos requisitos das NR-06 e NR-01 do MTP pelos EPI's informados (*)				
Medida de proteção	Condição de funcionamento do EPI	Prazo de validade do EPI	Periodicidade da troca do EPI	Higienização do EPI
S	S	S	S	S



SEÇÃO 15.1 A 15.9 DO PPP


RH - Linha Protheus - MDT - Qual é a origem das informações da seção II registros ambientais (campos exposição a fatores de risco 15 ao 15.9) do relatório PPP:

<https://centraldeatendimento.totvs.com/hc/pt-br/articles/360045265273-RH-Linha-Protheus-MDT-Qual-%C3%A9-a-origem-das-informa%C3%A7%C3%B5es-da-se%C3%A7%C3%A3o-II-registros-ambientais-campos-exposi%C3%A7%C3%A3o-a-fatores-de-risco-15-ao-15-9-do-relat%C3%B3rio-PPP>

15	EXPOSIÇÃO A FATORES DE RISCOS	Informações sobre a exposição do trabalhador a fatores de riscos ambientais, por período, ainda que estejam neutralizados, atenuados ou exista proteção eficaz. A alteração de qualquer um dos campos do 15.2 ao 15.8 implica, obrigatoriamente, a criação de nova linha, com discriminação do período, repetindo as informações que não foram alteradas.
15.1	PERÍODO	Data de início e data de fim do período, ambas no formato DD/MM/AAAA. No caso de trabalhador ativo, a data de fim do último período não deverá ser preenchida.
15.2	TIPO	F - Físico; Q - Químico; B - Biológico; conforme classificação adotada pelo Ministério da Saúde em "Doenças Relacionadas do Trabalho: Manual de Procedimentos para os Serviços de Saúde", de 2001. O que determina a associação de agentes é a superposição de períodos com fatores de risco diferentes.
15.3	FATOR DE RISCO	Descrição do fator de risco, com até quarenta caracteres alfanuméricos. Em se tratando do Tipo "Q", deverá ser informado o nome da substância ativa, não sendo aceitas citações de nomes comerciais.
15.4	INTENSIDADE / CONCENTRAÇÃO	Intensidade ou Concentração, dependendo do tipo de agente, com até quinze caracteres alfanuméricos. Caso o fator de risco não seja passível de mensuração, preencher com NA - Não Aplicável.
15.5	TÉCNICA UTILIZADA	Técnica utilizada para apuração do item 15.4, com até quarenta caracteres alfanuméricos. A indicação da norma que estabelece a metodologia utilizada é imprescindível. Caso o fator de risco não seja passível de mensuração, preencher com NA - Não Aplicável.

15.6	EPC EFICAZ (S/N)	S - Sim; N - Não, considerando se houve ou não a eliminação ou a neutralização, com base no informado nos itens 15.2 a 15.5, asseguradas as condições de funcionamento do EPC ao longo do tempo, conforme especificação técnica do fabricante e respectivo plano de manutenção.
15.7	EPI EFICAZ (S/N)	S - Sim; N - Não, considerando se houve ou não a atenuação, com base no informado nos itens 15.2 a 15.5, observado o disposto na NR-06 do MTP, assegurada a observância: 1 - da hierarquia estabelecida no item 1.5.5.1.2 da NR-01 do MTP (medidas de proteção coletiva, medidas de caráter administrativo ou de organização do trabalho e utilização de EPI, nesta ordem, admitindo-se a utilização de EPI somente em situações de inviabilidade técnica, insuficiência ou interinidade à implementação do EPC, ou ainda em caráter complementar ou emergencial); 2 - das condições de funcionamento do EPI ao longo do tempo, conforme especificação técnica do fabricante, ajustada às condições de campo;
		3 - do prazo de validade, conforme Certificado de Aprovação do MTP; 4 - da periodicidade de troca definida pelos programas ambientais, devendo esta ser comprovada mediante recibo; e 5 - dos meios de higienização.
15.8	C.A. EPI	Número do Certificado de Aprovação do MTP para o Equipamento de Proteção Individual referido no campo 15.7, com cinco caracteres numéricos. Caso não seja utilizado EPI, preencher com NA - Não Aplicável.

15.9	ATENDIMENTO AOS REQUISITOS DAS NR-06 E NR-01 DO MTP PELOS EPI INFORMADOS	Observação do disposto na NR-06 do MTP, assegurada a observância: 1 - da hierarquia estabelecida no item 1.5.5.1.2 da NR-01 do MTP (medidas de proteção coletiva, medidas de caráter administrativo ou de organização do trabalho e utilização de EPI, nesta ordem, admitindo-se a utilização de EPI somente em situações de inviabilidade técnica, insuficiência ou interinidade à implementação do EPC, ou ainda em caráter complementar ou emergencial); 2 - das condições de funcionamento do EPI ao longo do tempo, conforme especificação técnica do fabricante, ajustada às condições de campo; 3 - do prazo de validade, conforme Certificado de Aprovação do MTP; 4 - da periodicidade de troca definida pelos programas ambientais, devendo esta ser comprovada mediante recibo; e 5 - dos meios de higienização.
------	--	--




SEÇÃO 16.1 A 16.4 DO PPP

- Menu: Atualizações > Sesmt > Sesmt/ Usuar. Atend (MDTA070)

Usuarios - VISUALIZAR Outras Ações Cancelar Confirmar

Usuário * 000000000001 **Nome *** JOAO MEDICO DO TRABALHO **Ent. Classe** CRM **Num.Ent.Cl.** 44222 16.3
16.4
Data Início * 10/01/2000 16.1 **Data Term.** / / **Registro MTb** XXXXXX **Compõe SESMT*** 1 - Sim **Função *** 4 16.2
Descrição ENG SEG TRAB **Endereço** **UF Ent.** SP
Telefone **NIT** 140.000.000-14 **Centro Custo** **Descrição**
Monit. Biolog 1 - Sim **Resp. Amb.** 1 - Sim **E-mail** **C.P.F.** 140.000.000-14
Calendário 001 **Descrição** CALENDARIO MEDICO INTERNO **Login**

16	RESPONSÁVEL PELOS REGISTROS AMBIENTAIS:		
16.1-Período	16.2-CPF	16.3-Registro Conselho de Classe	16.4-Nome do Profissional Legalmente Habilitado
10/01/2000 a __/__/____	140.000.000-14	44222	JOAO MEDICO DO TRABALHO




SEÇÃO 16.1 A 16.4 DO PPP

RH - Linha Protheus - MDT - Qual é a origem das informações da seção II registros ambientais (campos responsável pelos registros 16 ao 16.4) do relatório PPP:

<https://centraldeatendimento.totvs.com/hc/pt-br/articles/360044750594>

16	RESPONSÁVEL PELOS REGISTROS AMBIENTAIS	Informações sobre os responsáveis pelos registros ambientais, por período.
16.1	PERÍODO	Data de início e data de fim do período, ambas no formato DD/MM/AAAA. No caso de trabalhador ativo, sem alteração do responsável, a data de fim do último período não deverá ser preenchida.
16.2	CPF	Número de Cadastro da Pessoa Física com onze caracteres numéricos, no formato XXX.XXX.XXX-XX.
16.3	REGISTRO CONSELHO DE CLASSE	Número do registro profissional no Conselho de Classe, com nove caracteres alfanuméricos, no formato XXXXXX-X/XX ou XXXXXXX/XX. A parte "-X" corresponde à D - Definitivo ou P - Provisório. A parte "/XX" deve ser preenchida com a UF, com dois caracteres alfabéticos. A parte numérica deverá ser completada com zeros à esquerda.
16.4	NOME DO PROFISSIONAL LEGALMENTE HABILITADO	Até setenta caracteres alfabéticos.



SEÇÃO 17 E SEÇÃO 18.1 A 18.2 DO PPP

- Menu: Atualizações > Sesmt > Sesmt/ Usuar. Atend (MDTA070)

Usuarios - VISUALIZAR Outras Ações Cancelar Confirmar

Usuário * 000000000002 **Nome *** 18.2 LUIZ SEGURANCA DO TRABALHO **Ent. Classe** CREA **Num.Ent.Cl.** 10000000

Data Início * 01/01/2000 **Data Term.** // **Registro MTb** 30000000 **Compõe SESMT*** 1 - Sim **Função *** 1

Descrição MEDICO TRAB **Endereço** **UF Ent.** SP

Telefone **NIT** 18700000000 **Centro Custo** **Descrição**

Monit.Biolog 1 - Sim **Resp. Amb.** 1 - Sim **E-mail** **C.P.F.** 18.1 800.000.000-00

Calendário **Descrição** **Login**

Observações:
No menu Atualizações > Cadastros Básicos > Termo Responsabilidade (MDTA235)

RESPONSÁVEIS PELAS INFORMAÇÕES

Declaramos, para todos os fins de direito, que as informações prestadas neste documento são verídicas e foram transcritas fielmente dos registros administrativos, das demonstrações ambientais e dos programas médicos de responsabilidade da empresa. É de nosso conhecimento que a prestação de informações falsas neste documento constitui crime de falsificação de documento público, nos termos do art. 297 do Código Penal e, também, que tais informações são de caráter privativo do trabalhador, constituindo crime, nos termos da Lei nº 9.029 de 13 de Abril de 1995, práticas discriminatórias decorrentes de sua exigibilidade por outrem, bem como se sua divulgação para terceiros, ressalvado quando exigida pelos órgãos públicos competentes.

17-Data Emissão PPP	18	REPRESENTANTE LEGAL DA EMPRESA
18/10/2022	18.1-CPF do Representante Legal	18.2-Nome do Representante Legal
	800.000.000-00	LUIZ SEGURANCA DO TRABALHO
	(Carimbo da Empresa)	(Assinatura física ou eletrônica)

OBSERVAÇÕES


DESCRIÇÃO DO TERMO DE RESPONSABILIDADE PPP

Termo de Responsabilidade - VISUALIZAR

Termo de Responsabilidade

Cod. Termo* 000001 **Nome Termo*** TERMO DE RESPONSABILIDADE PPP

Descricao
DESCRIÇÃO DO TERMO DE RESPONSABILIDADE PPP



SEÇÃO 17 E SEÇÃO 18.1 A 18.2 DO PPP

RH - Linha Protheus - MDT - Qual é a origem das informações da seção III resultados de monitoração biológica (campos responsável pelos registros 18 ao 18.3) do relatório PPP:

<https://centraldeatendimento.totvs.com/hc/pt-br/articles/360045266833-RH-Linha-Protheus-MDT-Qual-%C3%A9-a-origem-das-informa%C3%A7%C3%B5es-da-se%C3%A7%C3%A3o-III-resultados-de-monitora%C3%A7%C3%A3o-biol%C3%B3gica-campos-respons%C3%A1vel-pelos-registros-18-ao-18-3-do-relat%C3%B3rio-PPP>


17	DATA DE EMISSÃO DO PPP	Data em que o PPP é impresso e assinado pelos responsáveis, no formato DD/MM/AAAA.
18	REPRESENTANTE LEGAL DA EMPRESA	Informações sobre o Representante Legal da empresa. Somente deve ser preenchido nos casos de PPP em meio físico (papel)
18.1	CPF DO REPRESENTANTE LEGAL	CPF do representante legal da empresa, com onze caracteres numéricos, no formato XXX.XXX.XXX-XX.
18.2	NOME DO REPRESENTANTE LEGAL	Até quarenta caracteres alfabéticos.
	CARIMBO DA EMPRESA E ASSINATURA DO REPRESENTANTE LEGAL	Carimbo da empresa e assinatura, física ou eletrônica, do Representante Legal.
OBSERVAÇÕES		
Devem ser incluídas neste campo informações necessárias à análise do PPP, bem como facilitadoras do requerimento do benefício, como por exemplo: esclarecimento sobre alteração de razão social da empresa, no caso de sucessora ou indicador de empresa pertencente a grupo econômico.		
OBS.: É facultada a inclusão de informações complementares ou adicionais ao PPP.		



06

Links Atualizações e Configurações





- Artigos KCS:

<https://centraldeatendimento.totvs.com/hc/pt-br/sections/1500000904781-Medicina-e-Seguran%C3%A7a-do-Trabalho-SIGAMDT->

- Página Centralizadora eSocial:

<https://tdn.totvs.com/display/public/PROT/eSocial+%7C+Protheus+-+Entregas+Legais>

- Espaço Legislação:

<https://espacolegislacao.totvs.com/>

- Como acessar o conteúdo apresentado na Sessão Tira Dúvidas MDT?

<https://centraldeatendimento.totvs.com/hc/pt-br/articles/4406731550999>

- Parâmetros PPP:

<https://centraldeatendimento.totvs.com/hc/pt-br/articles/4415352883095>



05

Dúvidas?



OBRIGADO



EDUARDO BERNARDES/ PAMELA SANTOS/ ROSANA SOARES

Suporte Protheus RH

- Tecnologia + Conhecimento são nosso DNA.
- O sucesso do cliente é o nosso sucesso.
- Valorizamos gente boa que é boa gente.



totvs.com



totvs.store



[@totvs](https://twitter.com/totvs)



[@totvs](https://www.instagram.com/totvs)



[/totvs](https://www.youtube.com/totvs)



[company/totvs](https://www.linkedin.com/company/totvs)

SOMOSTOTVERS

