


Importador XML x TOTVS Transmite

INICIAREMOS ÀS 10:05!

» Suporte Técnico Plataforma

◀ 2023




Integrantes:

**Andressa Yumi
Breno Motta
Danilo Justiniano
Henrique Vinicius
Kelly Cristina
Leticia Alcantara
Rodrigo Seiki**

» Suporte Técnico Plataforma

◀ 2023



EVENTOS

Agenda de Eventos Tira-Dúvidas / Responde [Suporte Padrão]

TOTVS // Produtos/Área ▼ Espaços ▼

| Compras e Gestão de Contratos | **Estoque Custos e ACD** | Faturamento, CRM e Telemarketing | Recursos Humanos | ADVPL | Ativo Fixo, Contabilidade Gerencial e PCO | Financeiro e TOTVS Reserve
| Fiscal, TSS, TAF E-Social | Plataforma Carol

SESSÃO DE EVENTOS ESTOQUE CUSTOS E ACD (Automação e Coleta de Dados)

Modulo Protheus	Evento Tira Dúvidas / Responde	Status	Release	Data/Horário do Evento	Gravação / Material Apresentado
Estoque e Custos	Tira Dúvidas: Bloco K - 2023 Link: Em Breve!	Agendado	Todas	26/01/2022 10:00 as 12:00	Apresentação: Webinar Bloco K
Estoque e Custos	Tira Dúvidas: Bloco H - 2023 Link: Inscrição	Agendado	Todas	07/02/2022 10:00 as 12:00	
Estoque e Custos	MATA038: Nova Jornada de Fechamento Link: Inscrição	Agendado	A partir 12.1.33	15/02/2022 09:30 as 12:00	


HISTÓRICO
2022
2021
2020

| Compras e Gestão de Contratos | **Estoque Custos e ACD** | Faturamento, CRM e Telemarketing | Recursos Humanos | ADVPL | Ativo Fixo, Contabilidade Gerencial e PCO
| Financeiro e TOTVS Reserve | Fiscal, TSS, TAF E-Social | Plataforma Carol

SESSÃO DE EVENTOS ESTOQUE CUSTOS E ACD (Automação e Coleta de Dados)

Modulo Protheus	Evento Tira Dúvidas / Responde	Status	Release	Data/Horário do Evento	Gravação / Material Apresentado
Estoque e Custos	Bloco K Link: Evento Encerrado	Concluído	12.1.33	03/02/2022 9:30 as 12:00	Bloco K- Conceito e configurações mínimas
Estoque e Custos	Bloco H Link: Evento encerrado	Concluído	12.1.33	03/03/2022 09:30 as 12:00	Guia do Bloco H do SPED Fiscal no Protheus
Estoque e	Rastro Localização	Concluido	12.1.33	14/07/2022	Link Evento: Evento encerrado





AGENDA



1

Importador XML x TOTVS Transmite

2

Configuração Importador XML x
TOTVS Transmite

3

Pré-requisitos

4

Monitor

5

Possíveis
inconsistências

6

TOTVS Transmite

7

Dúvidas

EVOLUÇÃO DO SISTEMA:

ANTES DO IMPORTADOR XML

PRECISÁVAMOS INCLUIR NOTA A NOTA NO SISTEMA DE FORMA MANUAL, NECESSITANDO DE TEMPO E ESFORÇO



UTILIZANDO O IMPORTADOR XML


COM A CRIAÇÃO DO IMPORTADOR XML, SE TORNOU POSSÍVEL BAIXAR OS XMLs DA SEFAZ DE FORMA MANUAL E INTEGRAR AO PROTHEUS COM UMA FERRAMENTA NATIVA DO PRÓPRIO SISTEMA



IMPORTADOR XML x TOTVS TRANSMITE

COM A IMPLANTAÇÃO DO TOTVS TRANSMITE JUNTO AO IMPORTADOR XML CONSEGUIMOS AUTOMATIZAR ESSE PROCESSO, OS XMLS SÃO TRAZIDOS AUTOMATICAMENTE DA SEFAZ AO SISTEMA, ASSIM POUPIANDO TEMPO E ESFORÇO





Quem sou?

6




Henrique Vinicius

Estou na TOTVS desde 2022, iniciei como Analista de Suporte na consultoria técnica onde fiquei durante 3 meses. Logo após iniciei no atendimento do Suporte Protheus no módulo de COMPRAS onde atualmente atuo.

01

Importador XML x TOTVS Transmite




Documentos atendidos: Importador XML

Documentos atendidos:

Documento	Tipo Requisição	Descrição
NF-e	Recebimento	Emissão, Devolução de NF e Complemento de Preço
NFS-e	Não tratado	Não tratado
CT-e	Recebimento	Emissão

Obs: Não há importação de Notas Fiscais de Serviço devido cada prefeitura ter um layout específico.





Documentos atendidos: Importador XML x Totvs Transmite



Documento	Código (Versão 2.0)	Tipo Requisição	Descrição
NF-e	109	Recebimento	Emissão, Devolução de NF e Complemento de Preço
NFS-e	319	Recebimento	Emissão e Devolução.
CT-e	214	Recebimento	Emissão
CTEOS	273	Recebimento	Emissão

Obs.: Para que as notas possam ser integradas necessita da integração feita, pois o TOTVS Transmite é responsável por toda validação do XML.


- Tela do Monitor é a mesma para ambos
- Tabela CKO deve ser alterada para CKOCOL em ambos
- Não existe tratativa para utilizar o **Importador XML** e o **TOTVS Colaboração** em conjunto. A definição de qual ferramenta utilizar é informada no parâmetro **MV_IMPXML**.





02

Configuração Importador XML x TOTVS Transmite



Parâmetros:



- MV_IMPXML = T (Importador XML)
- MV_NGINN
- MV_NGLIDOS
- MV_NGOUT

Documentação Parâmetros:




Editar Parametro - MV_NGINN

Gerenciador de Bas... Outras Ações Cancelar Salvar

Informações	Descrição
Filial	<input type="text"/>
Nome de Var.	MV_NGINN
Tipo	1 - Caractere
Cont. Por	\importadorxmlinn
Cont. Ing	\importadorxmlinn
Cont. Esp	\importadorxmlinn


OBS: As pastas devem constar no caminho `protheus_data` e manter o diretório sem espaços (Ambiente Linux não aceita diretório com letras maiúsculas).



Na tabela **SX2** a coluna **X2_ARQUIVO** é alterada para **CKOCOL** conforme exemplo abaixo e deve ser reiniciado o ambiente.

X2_CHAVE	X2_PATH	X2_ARQUIVO	X2_NOME	X2_
CKO	\\DATA\	CKOCOL	Controle de Arq.TOTVS Colab.	Con

NOMENCLATURA XML: Importador XML não necessita possuir uma nomenclatura padronizada (mas evite caracteres especiais, números e letras maiúsculas em caso de Linux).



Configuração:



TOTVS Educacional (TOTVS) 02.9.0002

Totvs Transmite [02.9.0002] x

TOTVS | Compras

TOTVS Educacional MSSQL Protheus33 Administrador 19/04/2023 TESTE / MATRIZ Sair

- 1 Boas Vindas
- 2 Tabelas e Estrutura
- 3 Programas / Binário
- 4 Parâmetros Importador XML
- 5 Parâmetros TOTVS Transmite
- 6 Config NGINN / NGLIDOS
- 7 Config MV's Importador XML
- 8 Config MV's TOTVS Transmite
- 9 Config Emp/Fil Transmite

Boas Vindas:


Essa ferramenta tem a finalidade de facilitar a configuração e validação do Importador XML e a integração com o TOTVS Transmite

Links Recomendados:

- Guia de Referência - Importador XML
- Integração Importador XML x TOTVS Transmite
- Expedição Contínua Compras
- Expedição Contínua TSS (ColAutoRead)

Cancelar Avancar >

POR 09:27
PTB2 19/04/2023



Configuração schedule:

TOTVS Educacional (TOTVS) 02.9.0099

Schedule [02.9.0099] x

TOTVS | Configurador

TOTVS Educacional MSSQL Protheus33 Administrador 19/04/2023 Teste / Matriz

Menu

Visões

- Schedule
 - Agent
 - Cadastro
 - Monitor
 - Agendamentos
 - Cadastro
 - Monitor
 - EAI
 - Limpeza de tabelas

Serviços

Nome	Descrição	Status
Task Manager	Verifica os agendamentos e gera tarefas para execução	Parado
Queue Manager	Gerencia a fila de execução das tarefas	Parado

Tarefas pendentes

Há filtros aplicados ao browse [Remover](#)

Imprimir browse

Pesquisar Filtrar

Agendamento	Código	Ambiente	Empresa	Filial
000003	000062	PROTHEUS33	99	01

Windows taskbar: 09:55 19/04/2023




Tabela e fontes envolvidos:




Tabela	Descrição
CKO	Controle de arquivos
SDS	Cabeçalho Importação XML NF-e
SDT	Itens Importação XML NF-e
SF1	Cabeçalho NF-e/CT-e
SD1	Itens NF-e/CT-e

Rotina	Observação
COLABDOCUMENTOS.PRW	
COLABGENERIC.PRW	
COLAUTOREAD.PRW	A partir da data 22/01/16, Tratamento de threads. Responsável pela leitura do XML e gravação na CKO.
COLREADCONTROL.PRW	
COMXCOL.PRW	Monitor
SCHEDCOMCOL.PRW	A partir da data 22/01/16, Tratamento de threads A partir da data 05/04/16, Tratamento de e-mail Eventviewer. Responsável pela leitura da CKO e geração do documento na SDS/SDT.
MATA140I.PRW	Importação de NFE
MATA140.PRW	Pre - Nota
MATA103.PRW	Documento de Entrada
MATA116I.PRW	Importação de CTE
MATA116.PRW	Conhecimento de Frete

03

Pré-requisitos



Pré Requisitos:



Integração NF-e:

Cadastro fornecedor/ cliente

Cadastro produto x fornecedor/ produto x cliente

Integração NFS:

Cadastro fornecedor

Cadastro produto (CODISS)

Integração CT-e: tag toma

Cadastro cliente/ fornecedor

MV_XMLPFCT: identifica o código do produto de frete que será utilizado na geração de documentos de transporte via Importador XML

MV_XMLTECT: identifica o tipo de entrada que deve ser utilizado para geração de documentos de transporte via Importador XML.

MV_XMLCPCT: identifica o código de condição de pagamento que será utilizado na geração de documentos de transporte via Importador XML.






04

Monitor





Rotina monitor:

Monitor [02.9.0002] x

TOTVS | Compras

TOTVS Serviços MSSQL P12133mntdb Administrador 08/08/2022 Grupo Totvs 1 / Filial Belo Hor F9 | F10 Sair

Importador XML

Há filtros aplicados ao browse [Remover](#)

+ Reprocessar Alterar Visualizar Outras Ações


Pesquisar Filtrar

		Filial	Num. Doc	Serie	Fornecedor	Loja
<input checked="" type="checkbox"/>		D MG 01 -Filial BELO HOR	000002152			
<input type="checkbox"/>		D MG 01 -Filial BELO HOR	000023566			
<input type="checkbox"/>		D MG 01 -Filial BELO HOR	000055712			
<input type="checkbox"/>		D MG 01 -Filial BELO HOR	001044851			
<input type="checkbox"/>		D MG 02 -Filial UBERABA	000114421			

Monitor TOTVS Colaboração

- Documento Gerado
- Documento Normal
- Docto. de Bonificação
- Docto. de Devolução
- Docto. de Beneficiamento
- Docto. de Compl. Preço
- Docto. de Transporte
- Documento c/ Ocorrência

Fechar



Rotina monitor:

Geração do documento Manual:

Monitor [02.9.0002] x

TOTVS | Compras

Importador XML

+ Reprocessar Alterar Visualizar Outras Ações

	Filial	Doc
<input type="checkbox"/>	D MG 01 -Filial BELO HOR	
<input checked="" type="checkbox"/>	D MG 01 -Filial BELO HOR	

- Pesquisar
- Gerar Docto
- Excluir
- Legenda
- Imprimir Browse


Geração do documento automática:





05

Possíveis inconsistências



Possíveis inconsistências:




Possíveis erros (CKO CODERR):

CKO_FLAG	CKO_CODEDI	CKO_DT_IMP	CKO_HR_IMP	CKO_CODERR	C
2	109	05/08/2022	11:12:33	COM042	

CKO_FLAG:

Flag	Descrição
0	Documento não importado para o monitor.
1	Documento importado com sucesso para o monitor.
2	Documento apresentou erro durante a importação para o monitor.
3	Documento duplicado, mesma chave porém em XML's diferentes. Utilizado para não ficar apresentando esses documentos na tela de reprocessar.
4	Documento excluído da tela do reprocessar, para não ser mais apresentado na tela.





Reprocessar:

Possíveis inconsistências:


Monitor [02.9.0002] x

TOTVS | Compras TOTVS Serviços MSSQL P12133mntdb Administrador 08/08/202

Reprocessar Documentos

Serie	Nome Empresa de Processamento	Filial de Processamento	Código do Erro	Descrição do Erro
247	BEM		COM042	Existe mais de uma Empresa/Filial para este XML.

COM042 - Existe mais de uma Empresa/Filial para este XML.



Documentos inconsistentes:

Importador XML

+ Reprocessar Alterar Visualizar Outras Ações

Filia	Forn
<input type="checkbox"/> D MG 01 -Filial BELO H	01
<input type="checkbox"/> D MG 01 -Filial BELO H	01
<input type="checkbox"/> D MG 01 -Filial BELO H	01

Monitor TOTVS Colaboração

- Documento Gerado
- Documento Normal
- Docto. de Bonificação
- Docto. de Devolução
- Docto. de Beneficiamento
- Docto. de Compl. Preço
- Docto. de Transporte
- Documento c/ Ocorrência

Totais	Dados DANFE	Dados da NF-e	Dados da Importação	Dados da Geração	Ocorrência
--------	-------------	---------------	---------------------	------------------	-------------------

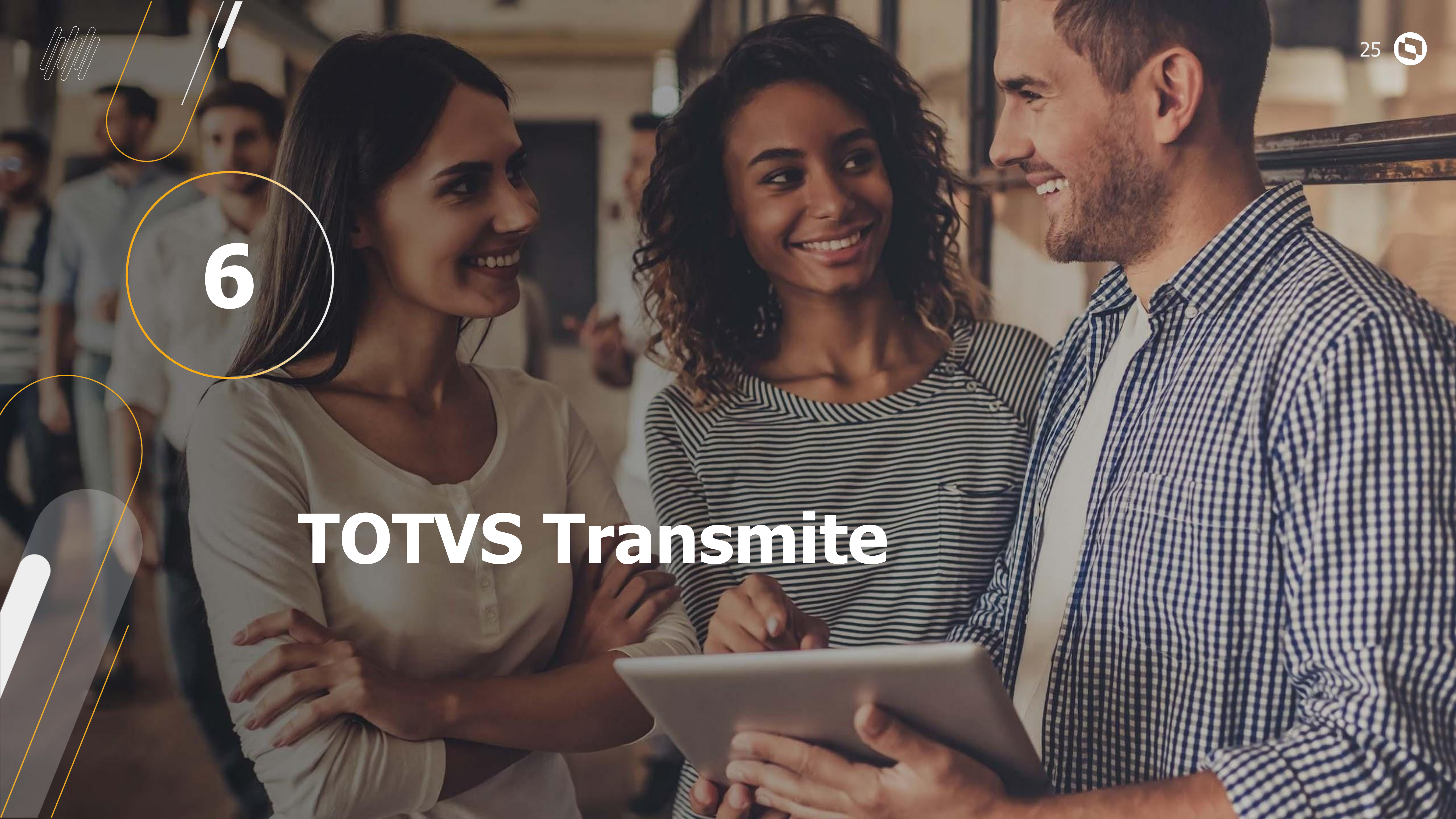
AJUDA:TOTAL
Valor total inválido.


Tabela SF1 08/08/2022 14:52:17
Filial - F1_FILIAL := D MG 01
Tipo da Nota - F1_TIPO := N
Form. Prop. - F1_FORMUL := N
Numero - F1_DOC := 000004923
Serie - F1_SERIE := 1
DT Emissao - F1_EMISSAO := 31/12/2021



6

TOTVS Transmite





Quem sou?



Leticia Alcantara

Estou na TOTVS desde 2019, atuando na área de Customer Success há 7 anos. Desde maio/2022 especificamente na estrutura do TOTVS Transmite.

/// O PRODUTO

Gestão das notas de entrada e saída

O TOTVS Transmite faz a sincronia dos documentos com a SEFAZ para o armazenamento e gestão durante os 5 anos exigidos por lei.

Em relação a NFSe, temos sincronia com alguns municípios e em alguns outros a possibilidade de importar notas manualmente.

The screenshot displays the 'TOTVS Transmite' web application interface. At the top, the title 'TOTVS Transmite' is visible. The main content area is titled 'Página Inicial' (Home Page). Below this, there is a section 'O que há de novo' (What's new) containing three cards: 'Release Atual - 1.0.34', 'Release Anterior - 1.0.33', and 'Avisos' (Notifications). The 'Avisos' card shows 'Sem avisos' (No notifications). Below the 'O que há de novo' section, there are two columns: 'FAQ' (Frequently Asked Questions) and 'Documentação' (Documentation). The FAQ section lists five questions with expandable dropdown arrows, such as 'Como fazer a configuração REST para integrar com o TOTVS Transmite?'. The Documentation section shows a link for 'TOTVS Transmite'. A sidebar on the left contains navigation icons for 'Início' (Home), 'Monitor', and 'Config.'. The interface is clean and modern, with a white background and blue accents.

* Integração de XML por e-mail em 31/05/2023 e integração de PDF por e-mail em 31/07/2023.

/// Propósito TOTVS Transmite + Importador de XML



Automatizar o processo das notas de entrada

O processo integrado garante a automatização da entrada de documentos no ERP e redução de trabalho manual das equipes de Compras/Suprimentos.

FUNCIONAMENTO



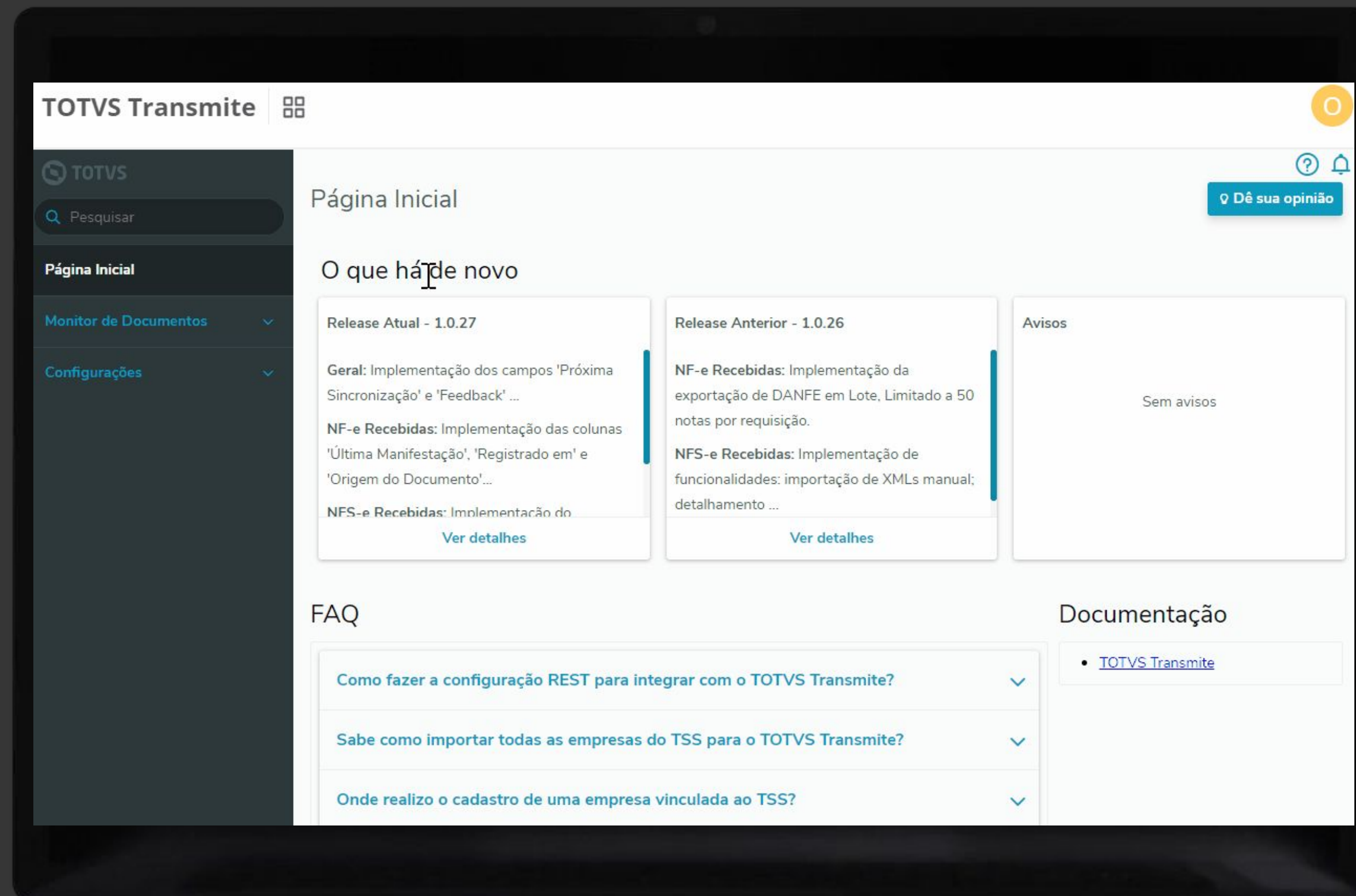
A SEFAZ envia as notas recebidas para o TOTVS Transmite



O Protheus importa as notas para o monitor de documentos



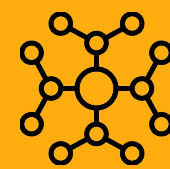
O time de suprimentos efetua o processo de entrada no Protheus



Quais ações necessárias para que a integração ocorra por parte do TOTVS Transmite?



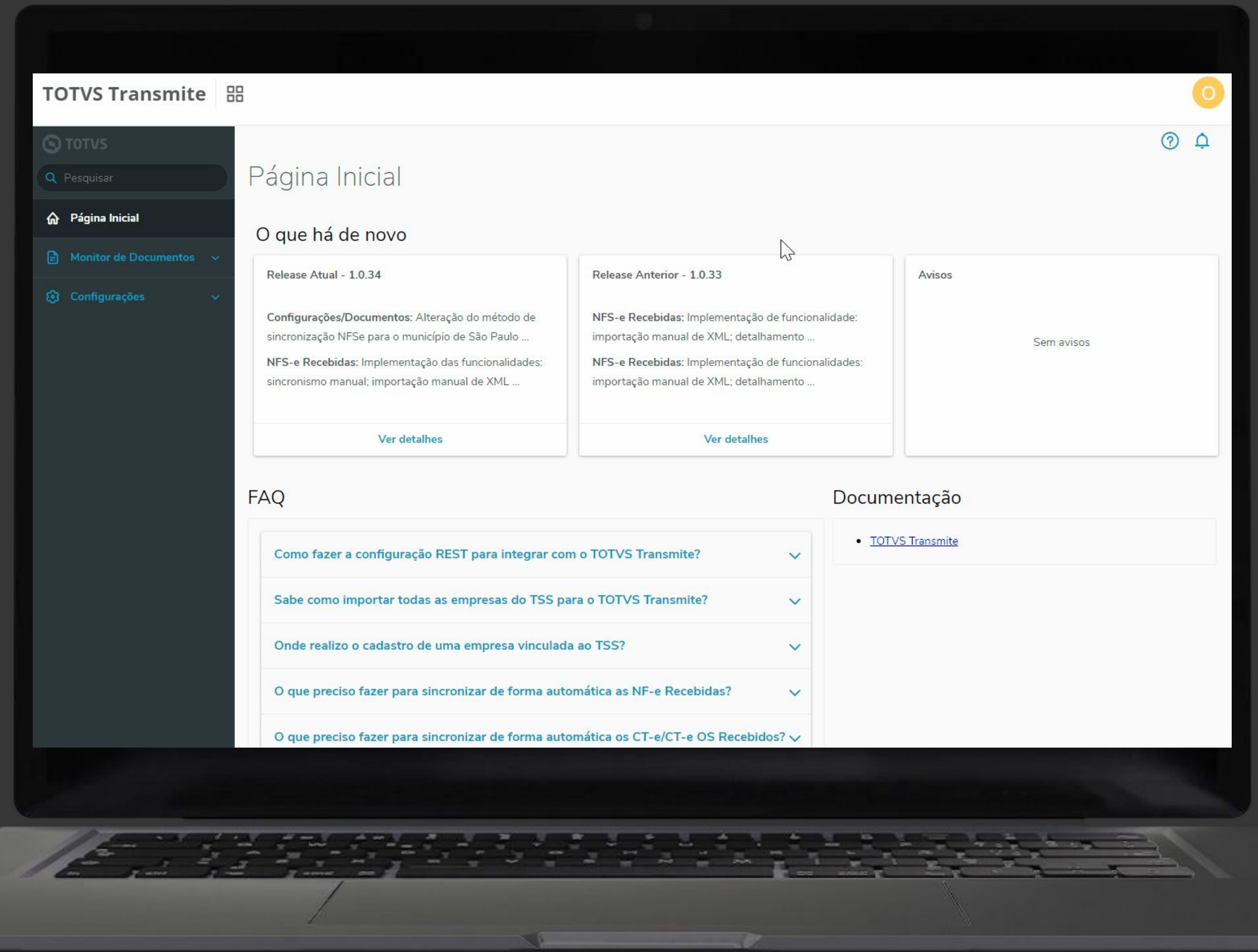
A SEFAZ só disponibiliza o download completo da nota após a primeira manifestação.



O cadastro das empresas precisam estar alinhados em ambos os sistemas.



Você deve inserir suas credenciais corretamente no wizard do importador de XML.



/// Status Integração com o ERP

Como identificar que uma nota já está no Protheus através do TOTVS Transmite?

- PENDENTE** Não houve nenhuma ação para que a integração ocorra
- DISPONÍVEL** O Protheus solicitou a integração e o Transmite disponibilizou
- EXPORTADA** A nota já está no monitor do Importador para atuação no Protheus
- INTEGRADA** Já existe uma pré nota ou documento de entrada sob esta nota

Sua nota ainda não está no Protheus

Sua nota já está no Protheus

TOTVS Transmite

Monitor de Documentos - NFe Recebidas

Filtros: TOTVS MG | PRODUÇÃO

Atualizar | Manifestar | Exportar

Manifestação Destinatário	Filial	Emissão	Integração ERP	Situação NF-
CONFIRMAÇÃO	TOTVS MG	15/03/2023 10:23:00	DISPONÍVEL	AUTORIZADA
CIÊNCIA	TOTVS MG	15/03/2023 10:18:00	INTEGRADA	AUTORIZADA
SEM MANIFESTAÇÃO	TOTVS MG	14/03/2023 16:29:20	PENDENTE	AUTORIZADA
CIÊNCIA	TOTVS MG	14/03/2023 16:29:20	DISPONÍVEL	AUTORIZADA
CIÊNCIA	TOTVS MG	14/03/2023 15:42:57	EXPORTADA	AUTORIZADA

Páginas: 1 / 1

A decorative graphic in the top-left corner consisting of several white, rounded rectangular shapes of varying lengths and orientations, resembling a stylized 'H' or a set of lines.

07

A decorative graphic on the left side of the page, featuring a white, rounded rectangular shape with a white pen nib pointing upwards, set against a dark blue background with white and yellow lines.

Dúvidas?

É hora de perguntar! Vamos às dúvidas sobre o processo.



OBRIGADO



Andressa Yumi
Breno Motta
Danilo Justiniano
Henrique Vinicius
Kelly Cristina
Leticia Alcantara
Rodrigo Seiki

- Tecnologia + Conhecimento são nosso DNA.
- O sucesso do cliente é o nosso sucesso.
- Valorizamos gente boa que é boa gente.



totvs.com



totvs.store



[@totvs](https://twitter.com/totvs)



[@totvs](https://www.instagram.com/totvs)



[/totvs](https://www.youtube.com/totvs)



[company/totvs](https://www.linkedin.com/company/totvs)

#SOMOSTOTVERS

