

Primeiro Acesso Hotal Cloud



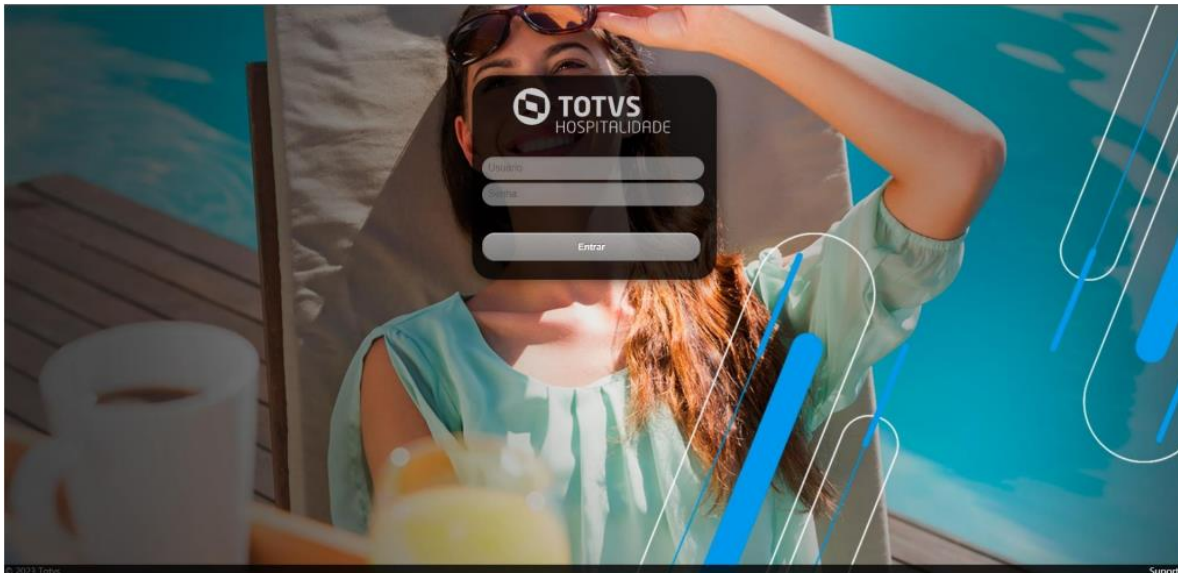
USO RESTRITO



1 - Acessando o ambiente


Após acessar o endereço encaminhado em sua documentação será direcionado para nossa página principal, informe o usuário e senha padrão informada no documento.

Após autenticar com seu usuário e senha será direcionado para a tela de redefinir senha, por padrão no primeiro acesso é obrigatório a alteração de senha.



Acesso a Plataforma:

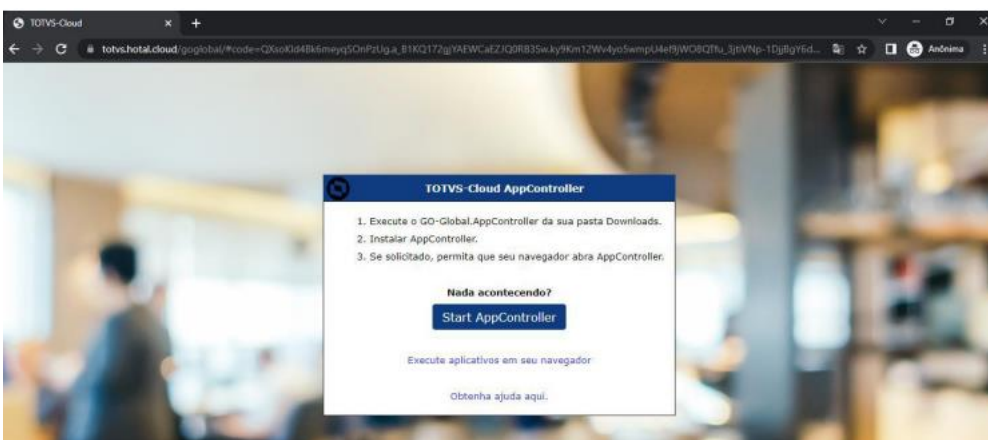
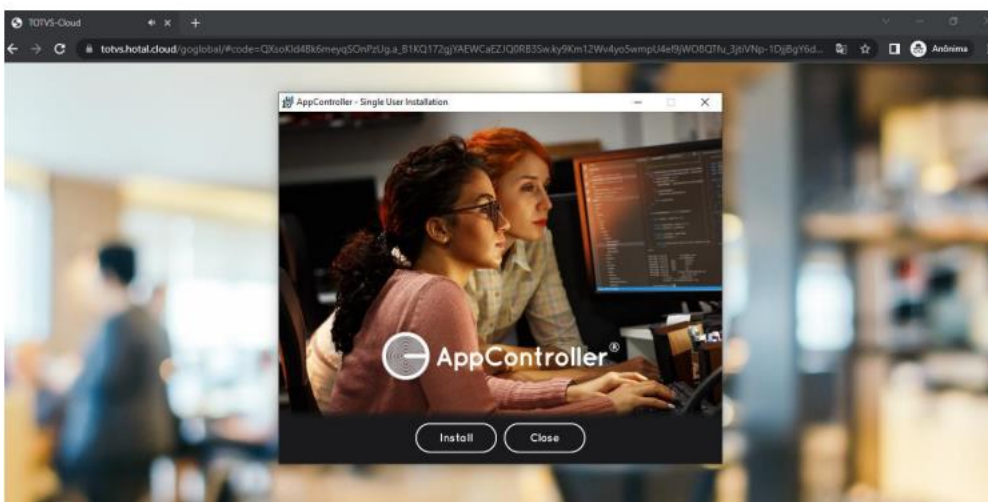
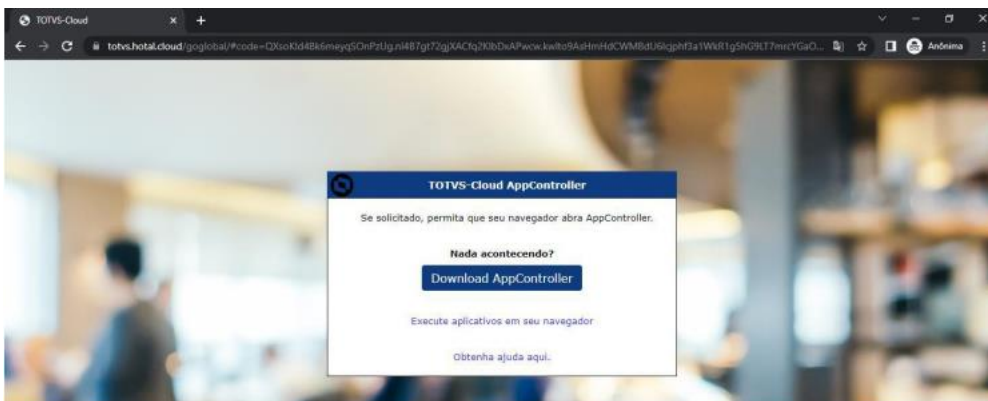
Após inserir sua nova senha* clique no botão "Enviar" que será redirecionado para a página principal e efetuar a autenticação com sua nova senha. *Mínimo de 12 caracteres contendo letras maiúsculas, minúsculas números e caracteres especiais.





2 - Instalação do Plugin APPController

Após ser redirecionado será solicitado o download do APPController é bem simples clique em "Download AppController" e será baixado um executável em seu computador der um duplo clique e logo após "Install". Ou baixe o AppController pelo link direto enviado na documentação do cliente.






PRIMEIRO ACESSO **HOTAL CLOUD**



Importante: Após instalação do plugin e carregamento do mesmo será aberto o AppController com os módulos do sistema Hotal Full na janela.



Obrigado!
Engenharia Cloud