

# MANUAL DE IDENTIDADE PARA CANAIS HOMOLOGADOS




TODOS OS DIREITOS RESERVADOS



**2021** / maio





O selo “TOTVS Canal Homologado” incorpora nossos valores e transmitem a excelência das nossas soluções, produtos e serviços. Use somente os arquivos digitais oficiais, que serão disponibilizados para você por meio da área de Canais. Não será permitida a criação de outros selos derivados deste manual.

Se você é um canal homologado TOTVS e ainda não teve acesso a esses arquivos, entre em contato pelo e-mail abaixo:  
**[gestaofranquiasecanais@totvs.com.br](mailto:gestaofranquiasecanais@totvs.com.br)**

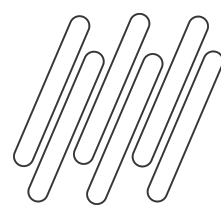


**01**

**SELO**








# ATENÇÃO

**Canais não devem nunca assinar como TOTVS. É proibido o uso do logotipo e de materiais com a identidade da TOTVS, como cartão de visitas e assinatura de email.**



**As empresas devem sempre utilizar suas próprias identidades, apenas identificando que são canais da TOTVS por meio do uso do selo apresentado neste guia.**



## CORES E VARIAÇÕES

Utilize somente as variações descritas nesta página, não modifique as cores, formas ou proporções do logotipo.

Em caso de impossibilidade do uso das versões coloridas, utilizar as versões em preto e branco.

**Pantone®** **447C** **CMYK** C 68 M 59 Y 56 K 64  
**RGB** R 54 G 54 B 54  
**HEX** #363636


**Pantone®** **2010C** **CMYK** C 0 M 38 Y 92 K 0  
**RGB** R 254 G 172 B 14  
**HEX** #FEAC0E



**UTILIZE SEMPRE OS ARQUIVOS ORIGINAIS,  
ENVIADOS PELA ÁREA DE CANAIS.**

Solicite em: [gestaofranchiasecanais@totvs.com.br](mailto:gestaofranchiasecanais@totvs.com.br)





## REDUÇÃO MÁXIMA

Esses são os limites máximos de redução horizontal para o selo de canal homologado, de forma a garantir a sua total legibilidade.




### IMPRESSOS

Versão horizontal (X) = 195 mm



### DIGITAL

Versão horizontal (X) = 190 px



X = 195 mm ou 190 px

## RESGUARDO VISUAL

O campo de resguardo visual é um elemento invisível configurando uma área mínima que deve existir entre a marca e qualquer elemento alheio a ela.


LOREM IPSUM  
DOLOR SIT AMET



LOREM IPSUM  
DOLOR SIT AMET

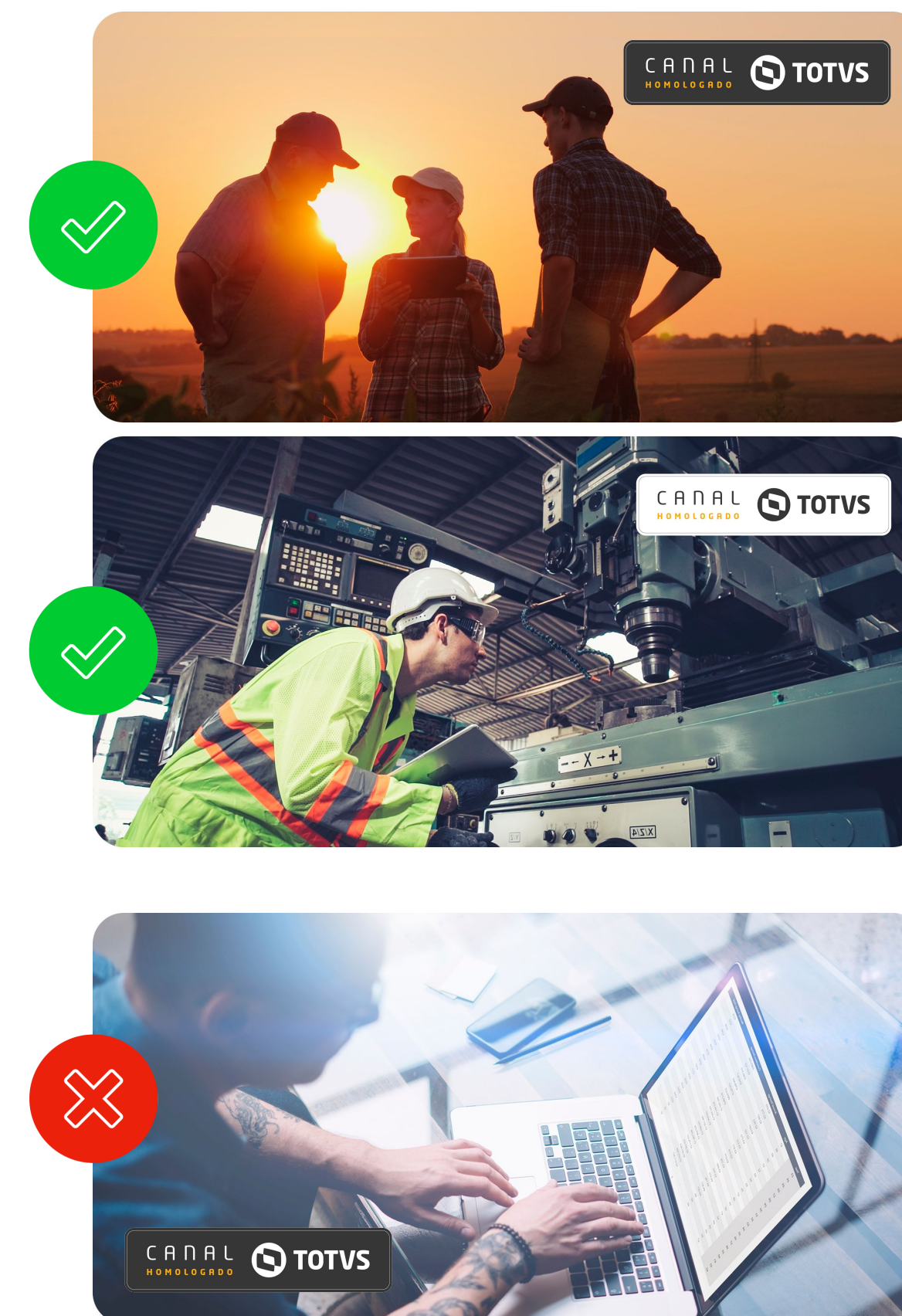







# APLICAÇÃO SOBRE FUNDOS COLORIDOS E FOTOGRÁFICOS

A escolha da variação de marca deve considerar maior contraste com o fundo, garantindo a legibilidade. Em fundos fotográficos, utilize as áreas de respiro da imagem.




Toda a marca deve estar legível.



## USOS INCORRETOS

Para que seja preservado o padrão de identidade visual da marca, não podem ocorrer, em hipótese alguma, alterações em sua estrutura.


Ao lado ilustramos o que não deve ser feito com o logotipo.



Não rotacione.



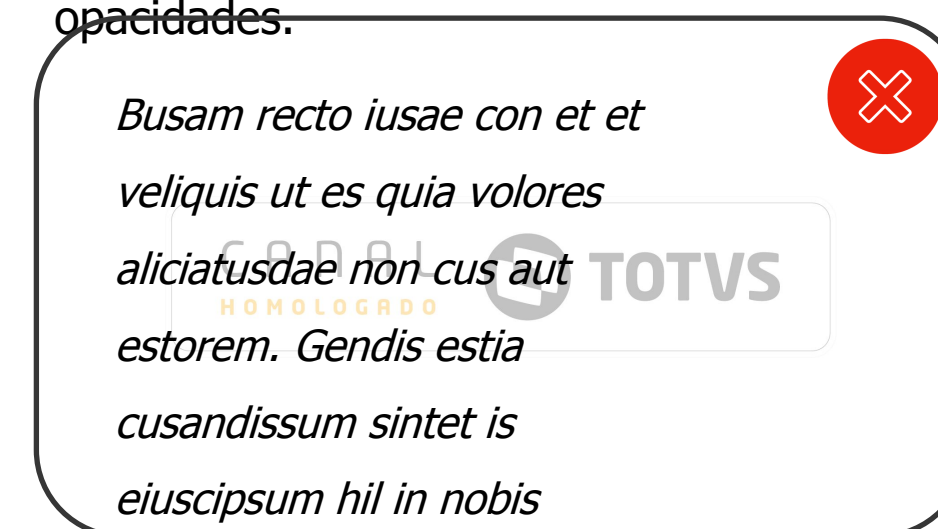
Não modifique as cores, tons ou opacidades.



Não distorça as proporções e estrutura do selo.



Não altere a fonte do selo.



Não utilize como marca d'água.



Não acrescente elementos na área de resguardo.



**UTILIZE SEMPRE OS ARQUIVOS ORIGINAIS, ENVIADOS PELA ÁREA DE CANAIS.**

Solicite em: [Solicite em: gestaofranquiasecanais@totvs.com.br](mailto:gestaofranquiasecanais@totvs.com.br)



Não utilize o selo em frases. Nesses casos escreva TOTVS na mesma fonte utilizada na frase.



Não altere as proporções entre os elementos e nem sua disposição.



Não utilize o logo TOTVS isoladamente.




02

# APLICAÇÕES





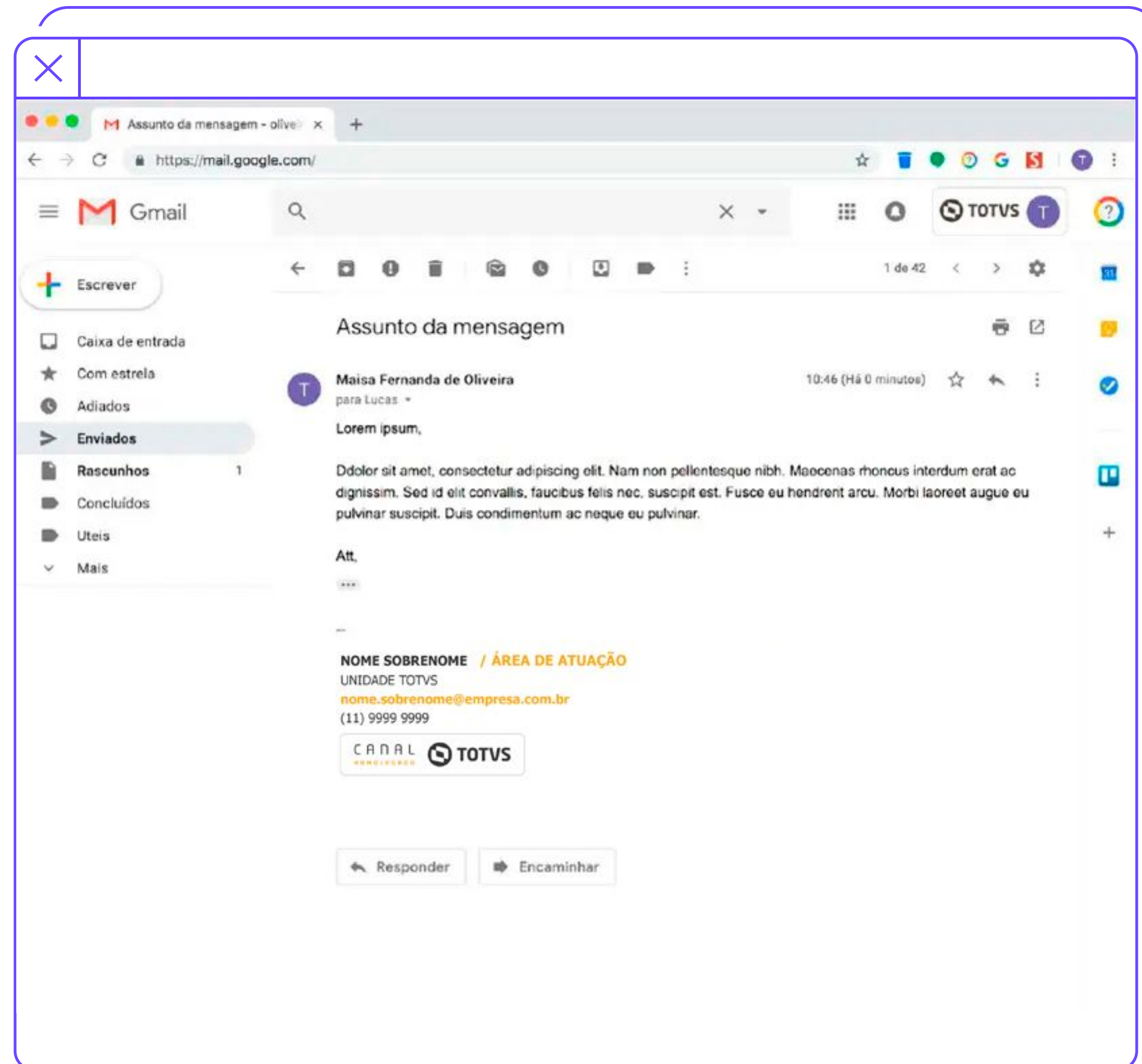


## ASSINATURA DE E-MAIL

É importante que os canais não utilizem a assinatura de e-mail padrão da TOTVS. Devem usar suas próprias identidades visuais.

Caso não tenha uma assinatura de e-mail, disponibilizamos um modelo (seu uso não é obrigatório) conforme exemplo abaixo. Sugerimos que o selo de canal homologado seja aplicado abaixo da assinatura da sua empresa.


É importante lembrar que deve ser utilizado sempre o selo completo e não apenas o logo da TOTVS.



**UTILIZE SEMPRE OS ARQUIVOS ORIGINAIS,  
ENVIADOS PELA ÁREA DE CANAIS.**

Solicite em: [gestaofranquiasecanais@totvs.com.br](mailto:gestaofranquiasecanais@totvs.com.br)





## APLICAÇÕES EM PÁGINAS WEB

O selo também pode ser utilizado no site ou nas redes sociais da sua empresa.

É importante lembrar que a identidade visual deve ser da própria empresa e não a identidade da TOTVS.

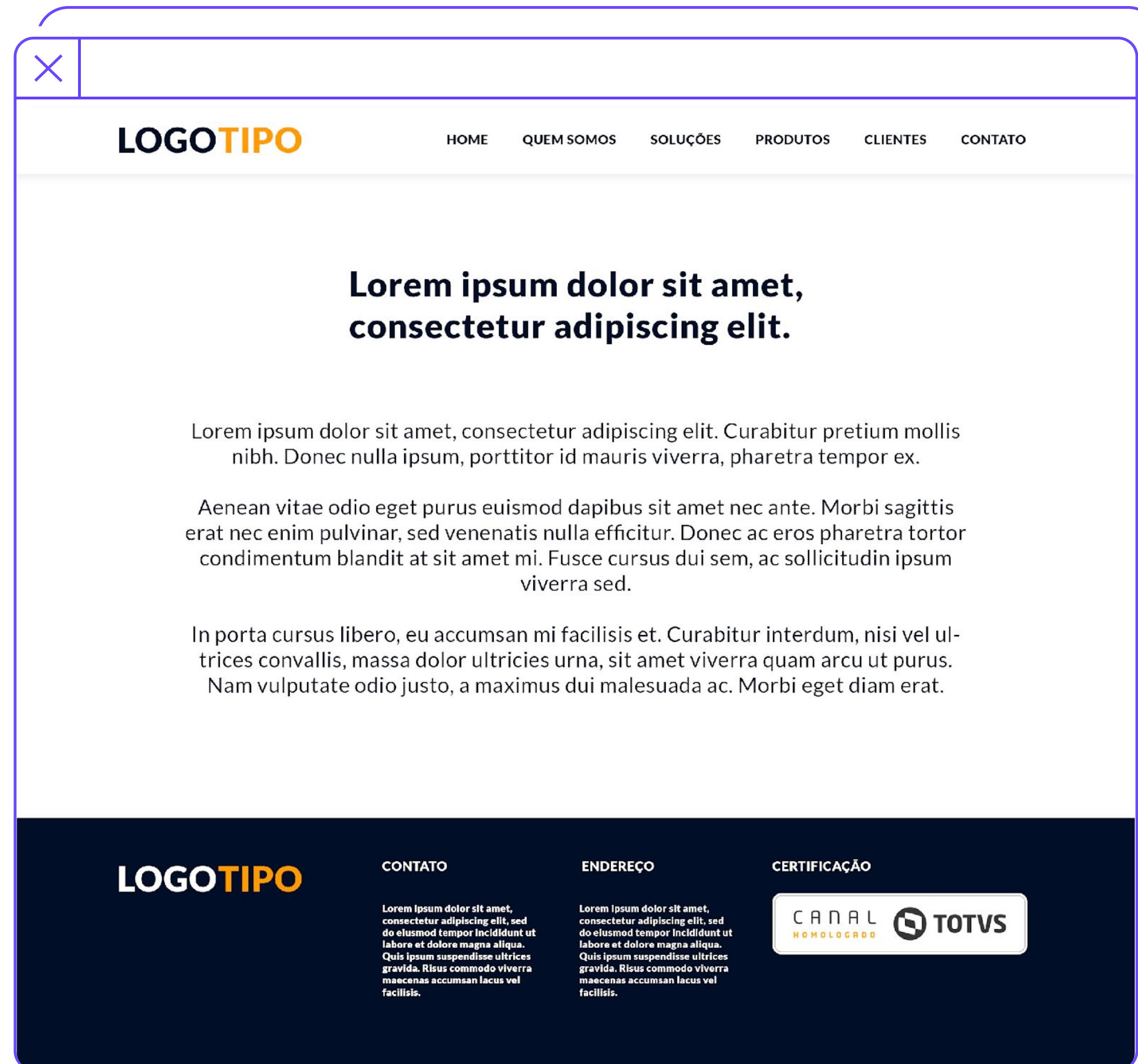
Em qualquer uma dessas aplicações, deve ser utilizado o selo completo e não apenas o logo da TOTVS.

Mantenha o padrão de aplicação sem distorção das proporções e da redução para de 50px para web. O selo deve ser inserido apenas nas variações já especificadas neste guia.




**UTILIZE SEMPRE OS ARQUIVOS ORIGINAIS,  
ENVIADOS PELA ÁREA DE CANAIS.**

Solicite em: [gestaofranquiasecanais@totvs.com.br](mailto:gestaofranquiasecanais@totvs.com.br)







## CARTÃO DE VISITAS

É importante que os canais não utilizem o cartão de visitas da TOTVS. Devem usar suas próprias identidades visuais.

Caso não possua um de cartão de visitas, disponibilizamos um modelo (seu uso não é obrigatório) conforme exemplo abaixo.

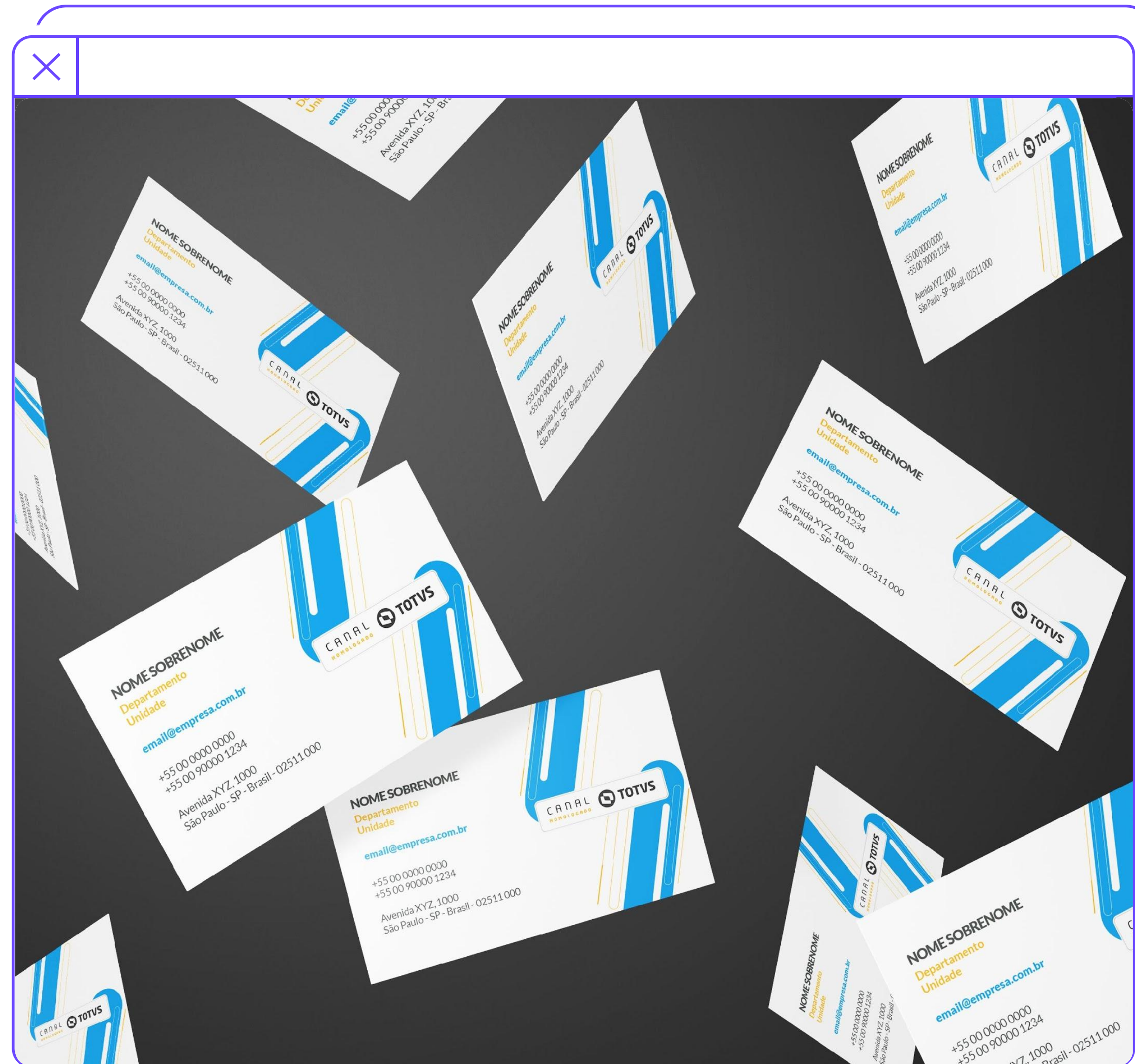
É importante lembrar que deve ser utilizado sempre o selo completo e não apenas o logo da TOTVS.



55mm

90mm

Papel couché fosco ou  
Papel alta alvura 240g  
Impressão 4x0 cores  
CMYK



**UTILIZE SEMPRE OS ARQUIVOS ORIGINAIS,  
ENVIADOS PELA ÁREA DE CANAIS.**

Solicite em: [gestaofranquiascanais@totvs.com.br](mailto:gestaofranquiascanais@totvs.com.br)



# OBRIGADO



## CONTATO PARA DÚVIDAS

Se você já recebeu os arquivos da área de canais e tem dúvidas sobre suas aplicações, entre em contato:

**novamarca@totvs.com.br**

- Tecnologia + Conhecimento são nosso DNA.
- O sucesso do cliente é o nosso sucesso.
- Valorizamos gente boa que é boa gente.



**#SOMOSTOTVERS**

