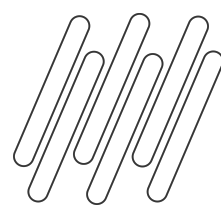


PORTARIA 671 PROTHEUS

» Jornadas

◀ 2022 / Setembro




AGENDA

- 1 O que mudou no Ponto?
- 2 Conhecendo os novos itens da 671
- 3 Infográfico
- 4 Visão Macro
- 5 Vigência
- 6 Plano de entregas Produtos
- 7 Como utilizar o novo AFD
- 8 O que alterou no Espelho de Ponto
- 9 Como utilizar o novo AEJ
- 10 Cronograma - Momento TOTVS Responde

01

O que mudou no Ponto?





O que mudou no Ponto?



Trouxe regras que já existiam nas portarias 1510 e 373 tornando mais fácil o entendimento, com mais detalhes principalmente para os registradores A e P.



A partir dessa nova norma o uso do controle de ponto eletrônico e sistemas alternativos são liberados para uso, autorizado por convenção ou acordo coletivo de trabalho.



Consolidou as formas de registro eletrônico de ponto, e as transformou em “REP” (Registrador Eletrônico de Ponto) com variações específicas :

→ REP- C – Registro de ponto convencional;




→ REP-A – Conjunto de equipamentos e programas de computador que tem sua utilização destinada ao registro da jornada de trabalho;



→ REP-P – Sistema de registro eletrônico de ponto via programa, que inclui os coletores de marcações, o armazenamento de registro de ponto e o **programa de tratamento de ponto.**



Obrigatoriedade de registro do produto no INPI (Instituto Nacional da Propriedade Industrial).



O que mudou no Ponto?



Criação do novo arquivo AEJ (Arquivo Eletrônico de Jornada), substituindo a geração dos arquivos AFDT (Arquivo Fonte de Dados Tratados) e ACJEF (Arquivo de Controle de Jornada para Efeitos Fiscais).

Obs: Arquivos AFDT e ACJEF podem ser gerados até 09/11/22.



Alteração no layout AFD, comprometendo toda sua antiga estrutura. Devido aos REP's homologados pela antiga portaria 1510 ainda serem permitidos sua utilização, o modelo antigo do AFD ainda ficará disponível no produto para que o cliente possa utilizá-lo em sua integração, portanto teremos 2 layouts AFD no produto.



Alteração no Relatório de Espelho de ponto, devendo constar novos campos como: CPF, Data de admissão, Horas realizadas.

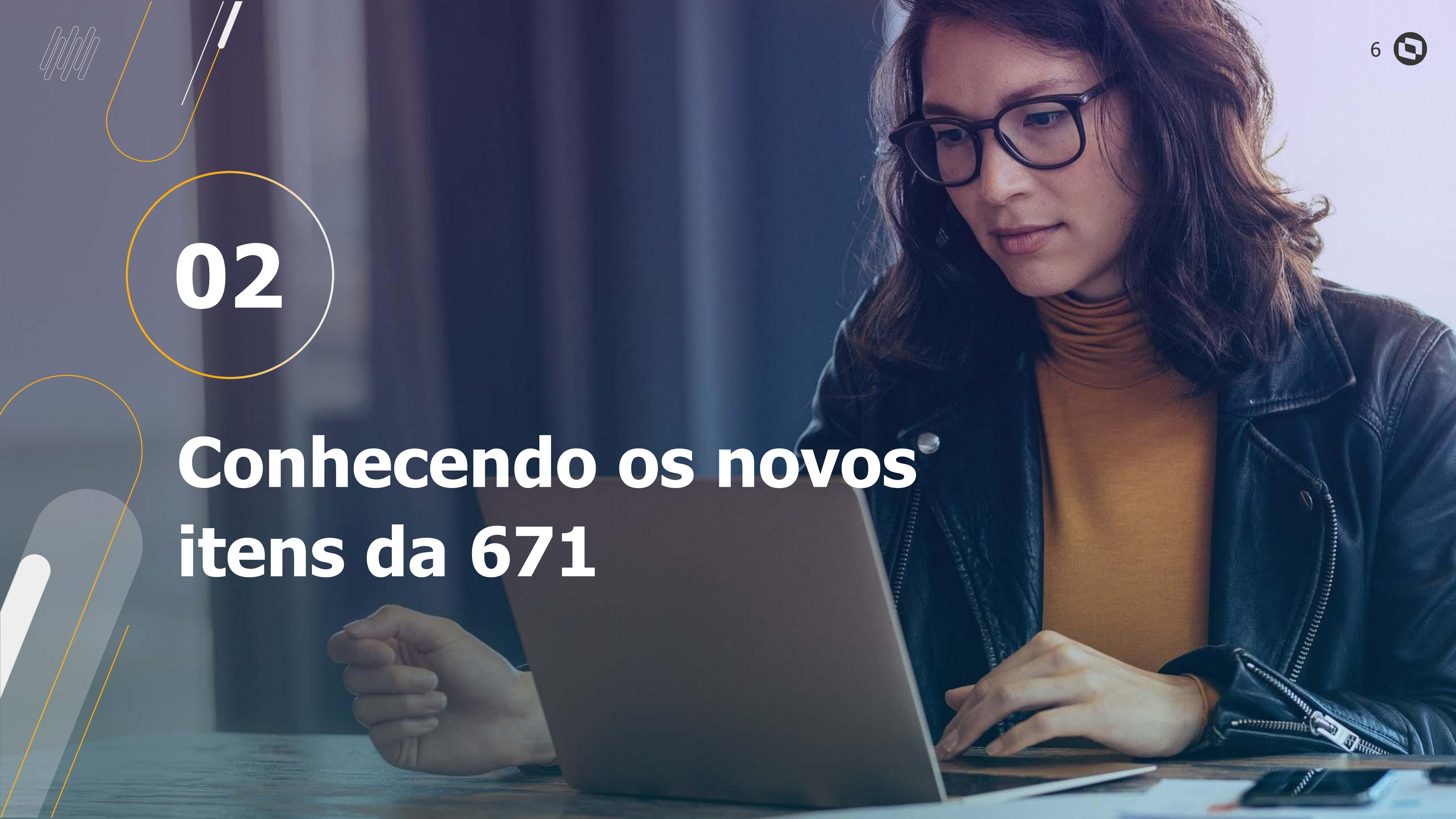



Não obrigatoriedade do colaborador possuir o PIS para cadastro no relógio de ponto, neste caso, sendo substituído pelos dados do CPF, devendo ser preenchido da seguinte maneira:

- Empregados que possuem PIS: colocar "0" na primeira posição do campo e o PIS completo nas próximas onze posições ou **informar o PIS completo nas onze primeiras posições e preencher com espaço na última posição;** (Nova condição informada na portaria MTP N° 1.486)
- Empregados que não possuem PIS e o REP não faz validação do PIS: colocar "9" na primeira posição e o CPF completo nas próximas onze posições; e
- Empregados que não possuem PIS e o REP faz validação do PIS: colocar "8" na primeira posição, os dez primeiros dígitos do CPF nas posições seguintes e na última posição, o dígito verificador do PIS considerando os dez primeiros dígitos do CPF.

02

Conhecendo os novos itens da 671





O que é o AEJ ?

O AEJ é um arquivo que contém informações relativas ao pós-processamento dos dados gerados pelo REP-C, REP-A ou REP-P e deve ser gerado pelo Programa de Tratamento de Ponto (PTRP), conforme leiaute definido no Anexo VI da Portaria nº 671/2021.



O que é o Atestado Técnico e Termo de Responsabilidade ?

É um documento fornecido pelos fabricantes ou desenvolvedores de sistema de registro de ponto e de programa de tratamento de registro de ponto à empresa usuária, assinado pelo responsável técnico pelo equipamento ou programa e pelo responsável legal da empresa fabricante ou desenvolvedora, afirmando expressamente que seu equipamento ou programa atende às determinações do art. 89 da portaria 671.



Preciso do Atestado Técnico e Termo de Responsabilidade, o que faço?


Quando necessitar do Atestado Técnico e Termo de Responsabilidade - MTP 671 dos nossos produtos, [abra um ticket no CST](#). Estes itens são de responsabilidade do jurídico e já estão cientes deste condicionamento.



03

Infográfico dos produtos





INFOGRÁFICO DOS PRODUTOS FRENTE A PORTARIA 671

PRODUTOS


REGISTRADORES DE PONTO

Meu RH
REP-A

Clock-in
REP-A

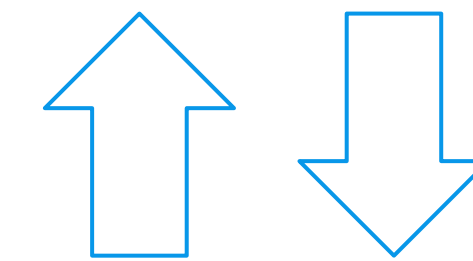

PARCERIAS - TELEMÁTICA

HARDWARE REGISTRADORES DE PONTO
REP-C



SOFTWARE SURICATO
ARMAZENAMENTO DOS REGISTROS DE PONTO

INTEGRAÇÕES



PRODUTOS ERPs


PROGRAMAS DE TRATAMENTO E ARMAZENAMENTO DOS REGISTROS DE PONTO

Datasul






Protheus

RM





PONTOS DE ATENÇÃO PARA USUÁRIOS DO TSA!!!

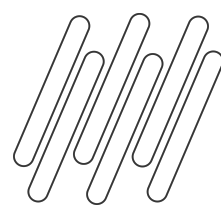
-  O sistema TSA por ser um produto descontinuado, **não será adequado às exigências da portaria 671.**
-  Não serão fornecidos os relatórios de Atestado Técnico e Termo de Responsabilidade;
-  Estará incompatível **à partir de Novembro/2022** com REP's e ERP's que estiverem atualizados com o novo layout.
-  Ressaltamos a urgência da migração do TSA para o Suricato.
-  A TOTVS reforçará o aviso no decorrer deste período através de comunicados complementares e alertas exibidos no produto.



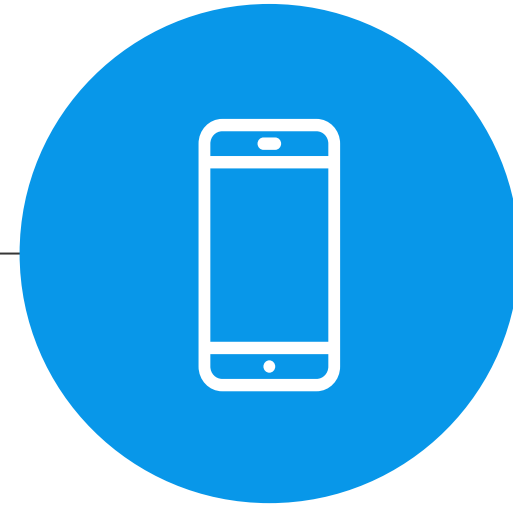
04

Visão Macro





VISÃO MACRO



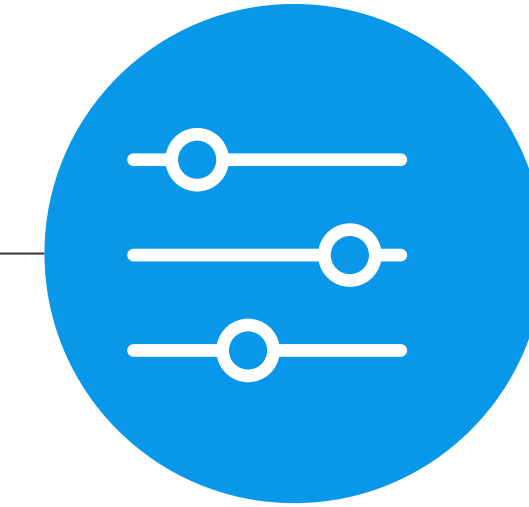
Aplica-se ao Produto TOTVS

- **Art. 81 § 2º- Novo AFD para REP A e P**
 - Criação do novo layout AFD com assinatura digital
- **Art. 82- Novo AFD (Arquivo Fonte de Dados) para controle de ponto (DTS, PRT e RM)**
 - Criação do novo layout AFD para importação
- **Art. 83- Novo AEJ (Arquivo Eletrônico de Jornada) para controle de ponto (DTS, PRT e RM) com assinatura digital**
 - Criação do novo layout AEJ
- **Art. 84- Alterações no Espelho de ponto (DTS, PRT e RM)**
 - Data de admissão e CPF
- **Art. 96- Alteração no processo de importação PIS X CPF**
 - Identificação do campo PIS composto pelo CPF
 - Alteração na Api de Integração com SURICATO
 - Alteração na Api de Integração com CLOCKIN



Aplica-se ao Jurídico TOTVS

- **Art. 89- Atestado Técnico e Termo de Responsabilidade**
- **Art. 91- Registro do INPI (Instituto Nacional da Propriedade Industrial)**
 - Criação do código Hash (fornecido por produto)
 - Criação do registro de software




Aplica-se a Telemática

- **Art. 82- Novo AFD (Arquivo Fonte de Dados) exportação para controle de ponto**
 - Criação do novo layout AFD para exportação.
 - Homologação da alteração junto ao INMETRO
- **Art. 91- Registro do INPI (Instituto Nacional da Propriedade Industrial)**
 - Criação do código Hash (fornecido por produto)
 - Criação do registro de software
- **Art. 96- Alteração no processo de exportação**
 - Identificação do campo PIS composto pelo CPF
 - Alteração na Api de Integração com ERP

05


Vigência 671





O que já está em vigor a partir de 10/22

O que estará em vigor a partir de nov/22



- **Produto**
 - Não possui de acordo com a portaria MTP Nº 1.486, DE 3 DE JUNHO DE 2022
- **Jurídico**
 - Art. 89- Atestado Técnico e Termo de Responsabilidade
 - Art. 91- Registro do INPI (Instituto Nacional da Propriedade Industrial)
- **Suricato**
 - Art. 89- Atestado Técnico e Termo de Responsabilidade
 - Art. 91- Registro do INPI (Instituto Nacional da Propriedade Industrial)

- **Produto**
 - Art. 81 § 2º- Novo AFD para REP
 - Art. 82- Novo AFD (Arquivo Fonte de Dados) para controle de ponto (DTS, PRT, RM)
 - Art. 83- Novo AEJ
 - Art. 84- Alterações no Espelho de ponto
 - Art. 96- Alteração no processo de importação PIS X CPF
- **Jurídico**
 - Não possui
- **Suricato**
 - Art. 81 § 2º- Novo AFD para REP A e P
 - Art. 96- Alteração no processo de exportação PIS X CPF
 - Alteração na Api de Integração com ERP (DTS, PRT e RM)





Prazos atualizados de acordo com a Portaria MTP Nº 1.486, DE 3 DE JUNHO DE 2022

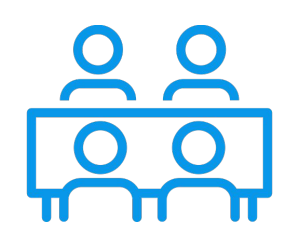




06


Plano de Entregas Linhas de Produto

01	Art. 81 § 2º- Novo AFD para REP Art. 82 - Novo AFD para controle de ponto	Solução: Criação do novo layout AFD -Anexo V Em análise do novo Layout para identificar adequações de acordo com a Portaria MTP Nº 1.486, DE 3 DE JUNHO DE 2022	JUNHO/2022	
02	Art. 83- Novo AEJ	Solução: Criação do novo layout AEJ	AGOSTO/2022	
03	Art. 84- Alterações no Espelho de ponto (Dt admissão, CPF, etc...)	Solução: Inclusão de campos novos no cabeçalho	AGOSTO/2022	
04	Art. 96- Alteração no processo de importação PIS X CPF	Solução: <ul style="list-style-type: none">• Identificação do campo PIS composto pelo CPF• Alteração na Api de Integração com SURICATO• Alteração na Api de Integração com CLOCKIN	NOVEMBRO/2022	

 Em desenvolvimento


 Em planejamento

 Concluído



Plano de Entregas Jurídico

01	Art. 89- Atestado Técnico e Termo de Responsabilidade	Solução: Elaborar o Atestado Técnico e o Termo de Responsabilidade Disponibilizado o novo modelo de acordo com a Portaria MTP Nº 1.486, DE 3 DE JUNHO DE 2022	MARÇO/2022	
02	Registro no INPI	Solução: Realizar o registro do produto	MAIO/2022	



Em desenvolvimento



Em planejamento




Concluído



07

Como utilizar o novo AFD ?





Inclusão de novos campos novos nas Tabelas SP0 e RFE

✓ Atualização necessária do UPDDISTR

Com a criação dos novos campos nas tabelas SP0 e RFE, é necessário que realizem a execução do UPDDISTR com o dicionário diferencial para os releases iguais ou superiores a versão 12.1.27. Saiba como realizar a atualização [aqui](#).

Observação
A melhoria depende da aplicação da atualização liberada no pacote de expedição do módulo RH a partir de **23/05/2022** e da execução do **UPDDISTR** com o dicionário diferencial para os releases iguais ou superiores a versão 12.1.27.

✓ SP0


Após a execução do UPDDISTR, será inserido o novo campo P0_TPREP nesta tabela com a seguinte estrutura:

X3_CAMPO	X3_ORDEM	X3_TIPO	X3_TAMANHO	X3_DECIMAL	X3_TITULO	X3_DESCRIC	X3_VALID	X3_F3	X3_XBOX	X3_WHEN	X3_FOLDER
P0_TPREP	45	C	1	0	Tipo do REP	Tipo do REP			1=1510; 2=REP-A; 3=REP-C; 4=REP-P		0

✓ RFE

Após a execução do UPDDISTR, serão inseridos 07 novos campos (RFE_TPREG, RFE_CPF, RFE_IDMARC, RFE_MARCON, RFE_SRH256, RFE_CRC e RFE_DTGVMMA) nesta tabela com a seguinte estrutura:

X3_CAMPO	X3_ORDEM	X3_TIPO	X3_TAMANHO	X3_DECIMAL	X3_TITULO	X3_DESCRIC	X3_VALID	X3_F3	X3_XBOX	X3_WHEN	X3_FOLDER
RFE_TPREG	28	C	1	0	Tipo do Reg	Tipo do Registro					
RFE_CPF	29	C	12	0	CPF	CPF do Funcionário					
RFE_IDMARC	30	C	2	0	Id Marc	Identificador da Marcação					
RFE_MARCON	31	C	1	0	Marc Online	Marcação Online					
RFE_SRH256	32	C	64	0	Cod SRH256	Código SRH256					
RFE_CRC	33	C	4	0	Cod CRC	Código CRC					
RFE_DTGVMMA	34	C	24	0	Dt Grv Marc	Data gravação da marcação					



CADASTRO DE RELÓGIOS - Classificação do tipo de REP



Novo campo na rotina de Cadastro de relógios


Após a execução do UPPDISTR o campo "Tipo Do REP" estará disponível no cadastro do relógio, conforme a imagem abaixo:

The screenshot shows the 'Cadastro de Relógios - INCLUIR' form in the TOTVS Ponto Eletrônico system. The form is divided into several sections: 'Geral', 'Codigo', 'Relógio', 'Dia', 'Mes', 'Ano', 'Horas', 'Minutos', 'Funcao', 'Giro', 'Centro de Custo', and 'Outros'. The 'Relógio' section contains fields for 'Relógio *', 'Descrição *', 'Controle *', 'Centro Custo', and 'Tipo Arquivo *'. The 'Nome Arquivo *' field is also present. The 'REP' field is set to 'REP'. The 'Incremental' field has a dropdown arrow. The 'Tipo do REP' field is a dropdown menu that is currently open, showing the following options: 1 - 1510, 2 - REP-A, 3 - REP-C, and 4 - REP-P. The 'Salvar' button is highlighted in blue.

De acordo com a Portaria 671, temos 3 tipos de REP e por isso ao realizar o cadastro do relógio será necessário definir o tipo para que o sistema consiga ler corretamente as marcações de acordo com cada Layout.

- Se o campo estiver em branco ou selecionado a opção 1 (1510), o sistema irá realizar a leitura das marcações utilizando o layout da Portaria 1510.
- Se o campo for preenchido com o a opção 2 (REP-A), o sistema utilizará o layout da Portaria 671 REP-A.
- Caso o campo seja preenchido com o a opção 3 (REP-C), o sistema utilizará o layout da Portaria 671 REP-C.
- Caso o campo seja preenchido com o a opção 4 (REP-P), o sistema utilizará o layout da Portaria 671 REP-P.

Atenção: Caso seu REP já esteja atualizado com novo layout, será necessário informar no campo Tipo de Rep qual é o tipo para que a rotina de Leitura e Apontamento leia as informações.



CADASTRO DE RELÓGIOS - Classificação do tipo de REP

Após o cadastro do relógio, ao executar a rotina de Leitura e Apontamento o sistema irá preencher os novos campos da RFE, **apenas se o tipo do REP for referente a Portaria 671** (REP-A, REP-C, e REP-P).



REP A e REP C

Para os REPs A e C o sistema utilizará os campos RFE_TPREG, RFE_CRC e RFE_CPF.

RFE_TPREG	RFE_IDMARC	RFE_MARCON	RFE_SRH256	RFE_CRC	RFE_CPF	RFE_DTGVMA
3				9907	444871...	
3				9908	444871...	
3				9909	444871...	
3				9910	444871...	
3				9911	444871...	
3				9912	444871...	



REP P

Para o REP-P o sistema utilizará o campos RFE_TPREG, RFE_CPF, RFE_IDMARC, RFE_MARCON, RFE_SRH256 e RFE_DTGVMA

RFE_TPREG	RFE_IDMARC	RFE_MARCON	RFE_SRH256	RFE_CRC	RFE_CPF	RFE_DTGVMA
7	01	1	46070D4BF934FB0D4B06D...		69816515059	2022-05-03T06:0...
7	01	1	46070D4BF934FB0D4B06D...		69816515059	2022-05-03T12:0...
7	01	1	46070D4BF934FB0D4B06D...		69816515059	2022-05-03T13:0...
7	01	1	46070D4BF934FB0D4B06D...		69816515059	2022-05-03T18:0...
7	01	1	46070D4BF934FB0D4B06D...		6981651505X	2022-05-03T06:0...
7	01	1	46070D4BF934FB0D4B06D...		6981651505X	2022-05-03T12:0...
7	01	1	46070D4BF934FB0D4B06D...		6981651505X	2022-05-03T13:0...
7	01	1	46070D4BF934FB0D4B06D...		6981651505X	2022-05-03T18:0...

Atenção: RFE_CPF

Conforme a Portaria 671, os relógios poderão enviar o CPF ou o PIS do funcionário para identificação da marcação, por este motivo, pode ser que campo RFE_CPF não seja preenchido, porém se isso acontecer, o RFE_PIS deverá estar preenchido.




[Consulte a documentação](#)

08

O que alterou no Espelho de Ponto?





De acordo com o art. 84 desta portaria, foi necessário alterarmos o espelho de ponto, rotina PONR010, incluindo as seguintes informações:

- CPF do funcionário
- Data de admissão do funcionário
- Data de emissão do relatório
- Período demonstrado no relatório
- Duração da jornada realizada a cada dia
- Horários contratuais do funcionário

Como habilitar essas informações?

Para habilitar essas informações no espelho de ponto é necessário criar o parâmetro MV_PORT671 no módulo configurador, conforme as informações abaixo:

Nome da variável	MV_PORT671
Tipo	Lógico
Descrição	Indica se as alterações da portaria 671 estão habilitadas no ambiente

Visualizar Parametro - MV_PORT671

Gerenciador de Base de Dados

Outras Ações Cancelar Confirmar

Informações Descrição

Filial

Nome de Var. MV_PORT67

Tipo 3 - Lógico


Cont. Por .T.

Cont. Ing

Cont. Esp

Quando o parâmetro MV_PORT671 estiver com o conteúdo .T. o espelho de ponto será impresso com as novas informações.





Alteração no Espelho de Ponto

Destaques das alterações

- ✓ Agora, o período do ponto é demonstrado no cabeçalho, junto ao título;
- ✓ Nova coluna Jornada que demonstra a duração da jornada de trabalho realizada no dia;
- ✓ Nova sessão Horários com todas as alterações de horário do funcionário;

Como ficou meu espelho de ponto?

Espelho do Ponto 26/04/2022 - 25/05/2022															
Empresa: TOTVS SA AV. BRAZ LEME, 1631															
Emissão: 28/06/2022															
Matrícula: D MG 01 - 000005 Nome: GTP001 Chapa: Admissão: 01/01/2000															
Função: 00001 - FUNCAO PADRAO C.C.: GTP000001 - GTP001 CPF: Categoria: M															
Sit...: NORMAL															
Data	Dia	1a E.	1a S.	2a E.	2a S.	3a E.	3a S.	4a E.	4a S.	Abono	H.E.	Absent.	Jornada	Ad. Not.	Observação
26/04/2022	Terça	17:00*	20:00*	21:00*	01:53*							00:22	08:26	04:26	
27/04/2022	Quarta	16:38*	20:00*	21:00*	01:53*								08:48	04:26	
28/04/2022	Quinta	16:38*	20:00*	21:00*	01:53*								08:48	04:26	
29/04/2022	Sexta	16:38*	20:00*	21:00*	01:53*								08:48	04:26	
30/04/2022	Sabado	16:38*	20:00*								03:22				** Compensado **
01/05/2022	Domingo														** D.S.R. **

Espelho do Ponto 26/04/2022 - 25/05/2022										
Empresa: TOTVS SA AV. BRAZ LEME, 1631										
Emissão: 28/06/2022										
Matrícula: D MG 01 - 000005 Nome: GTP001 Chapa: Admissão: 01/01/2000										
Função: 00001 - FUNCAO PADRAO C.C.: GTP000001 - GTP001 CPF: Categoria: M										
Sit...: NORMAL										
Horários										
Data	1a E.	1a S.	2a E.	2a S.	3a E.	3a S.	4a E.	4a S.	Turno	
26/04/2022	16:38	20:00	21:00	01:53					002 - DESCICAO DO TURNO	
02/05/2022	07:00	12:00	13:00	16:00					001 - TURNO UNICO TESTE	
03/05/2022	08:00	12:00	13:00	17:00					001 - TURNO UNICO TESTE	
09/05/2022	07:00	12:00	13:00	16:00					001 - TURNO UNICO TESTE	
10/05/2022	08:00	12:00	13:00	17:00					001 - TURNO UNICO TESTE	
16/05/2022	07:00	12:00	13:00	16:00					001 - TURNO UNICO TESTE	
17/05/2022	08:00	12:00	13:00	17:00					001 - TURNO UNICO TESTE	
23/05/2022	07:00	12:00	13:00	16:00					001 - TURNO UNICO TESTE	
24/05/2022	08:00	12:00	13:00	17:00					001 - TURNO UNICO TESTE	




[Clique aqui para atualizar](#)


09

Como utilizar o novo AEJ ?





Geração AEJ - Arquivo Eletrônico de Jornada (Portarias MTP N° 671/2021 e MTP N° 1.486/2022)

 Para atender ao art. 83 da portaria 671, adequamos o produto para que realize a geração do arquivo AEJ. Portanto, desenvolvemos a rotina PONM450 para realizar a geração do arquivo AEJ - Arquivo Eletrônico de Jornada.

 Informamos que a assinatura digital do arquivo AEJ, estabelecida no no Art. 86 da Portaria MTP N° 671/2021, encontra-se em fase de estudo e portanto, ainda não está liberada no produto.



Importante:

Para executar a rotina é necessário atualizar o ambiente com o pacote de atualização da Expedição Contínua do RH, com data de 12/09/2022 ou superior, e executar o UPDDISTR para a criação do grupo de perguntas utilizado na rotina.



[Geração AEJ - Arquivo Eletrônico de Jornada](#)




[Espaço Legislação - Portaria 671](#)




[Espaço Legislação - Portaria 1.486](#)



[Página Centralizadora - Portaria 671](#)



[Perguntas e respostas Gov](#)




Geração AEJ - Arquivo Eletrônico de Jornada (Portarias MTP N° 671/2021 e MTP N° 1.486/2022)

Informações Técnicas

➤ Para disponibilizarmos a geração do AEJ no nosso produto, foi necessário criar um novo grupo de perguntas:

X1_GRUPO	X1_ORDEM	X1_PERGUNT	X1_TAMANHO	X1_VALID	X1_CNT01	X1_F3
PONM450	01	Filiais?	99		RA_FILIAL	XM0
PONM450	02	Centros de Custo?	99		RA_CC	CTT
PONM450	03	Turnos?	99		RA_TNOTRAB	SR6
PONM450	04	Matriculas?	99		RA_MAT	SRA
PONM450	05	Regras de Apontamento?	99		RA_REGRA	SPA
PONM450	06	Situacoes?	5	fSituacao()		
PONM450	07	Categorias?	15	fCategoria()		
PONM450	08	Periodo inicial	8	NaoVazio()		
PONM450	09	Periodo final	8	NaoVazio()		
PONM450	10	Arquivo Destino	40	fGegtAEJ()		





Geração AEJ - Arquivo Eletrônico de Jornada (Portarias MTP Nº 671/2021 e MTP Nº 1.486/2022)

✓ Geração Arquivo AEJ – Aba Informações

- Nesta Aba traz a informação sobre o objetivo da rotina e disponibiliza o botão para Executar ou Cancelar a geração do AEJ.

Parametrização

- Informações
- Perguntas
- Log de Processos

Processamento

Geração do Arquivo AeJ

Essa rotina realiza a Geração do Arquivo Eletrônico de Jornada - AEJ, seguindo o leiaute e definições da portaria 671/2021

Executar Cancelar

✓ Geração Arquivo AEJ – Aba Perguntas

- A rotina disponibiliza diversos filtros para a seleção de quais funcionários serão considerados para a geração do arquivo

Parametrização

- Informações
- Perguntas
- Log de Processos

Processamento

Perguntas

Filiais?

Centros de Custo?

Turnos?

Matriculas?


Regras de Apontamento?

Situacoes?

Categorias?

Para definir intervalos de dados sequenciais, utilize hífen (1-3) e para os não sequenciais, ponto e vírgula (3;5;1). Utilizar aspas simples para desconsiderar hífens nos conteúdos. Exemplo: '000001-1'-'000004-9';000006;000008-'000009-8'





Geração AEJ - Arquivo Eletrônico de Jornada (Portarias MTP N° 671/2021 e MTP N° 1.486/2022)

Geração Arquivo AEJ – Aba Perguntas


- Para a geração do arquivo é obrigatório informar a data Inicial e Final, para realizar a busca das marcações e apontamentos, e o diretório onde o arquivo será gerado.

The screenshot shows the 'Perguntas' (Questions) tab in the 'Processamento' (Processing) section. The left sidebar contains 'Parametrização' (Parameterization) with sub-tabs: 'Informações' (Information), 'Perguntas' (Questions), and 'Log de Processos' (Process Log). The main area contains the following fields:

Field	Value
Matriculas?	400103
Regras de Apontamento?	
Situacoes?	ADFT
Categorias?	ACDEGHUMPST***
Período inicial	01/11/2021
Período final	30/11/2021
Arquivo Destino	c:\temp\aej\aej

The 'Período inicial' and 'Período final' fields are highlighted with a blue box, indicating they are mandatory for file generation.





Geração AEJ - Arquivo Eletrônico de Jornada (Portarias MTP Nº 671/2021 e MTP Nº 1.486/2022)

Geração Arquivo AEJ – Aba Log de Processos

➤ Através desta aba é possível identificar o arquivo gerado e o Status

Parametrização

Informações

Perguntas

Log de Processos

Processamento


Log de Processos

Filial	Programa	Usuário	Data	Hora	Log
M PR 01	PONM450	000000	12/09/2022	13:36:41	Termino normal
M PR 01	PONM450	000000	12/09/2022	13:37:06	Termino normal
M PR 01	PONM450	000000	12/09/2022	13:39:52	Termino normal
M PR 01	PONM450	000000	12/09/2022	13:47:50	Termino normal
M PR 01	PONM450	000000	12/09/2022	13:48:59	Termino normal

Funcionários não enviados


D MG 01 - 000160: Funcionário sem marcações.
D MG 01 - 000156: Funcionário sem marcações.
D MG 01 - 000157: Funcionário sem marcações.
D MG 01 - 000158: Funcionário sem marcações.
D MG 01 - 000159: Funcionário sem marcações.





Cronograma - Momento TOTVS Responde






CLOCK-IN


- ✓ Classificação como REP-A - Convenção Coletiva Sindicato
- ✓ Estudo em andamento para verificar a adequação do Clockin para REP-P.
- ✓ Atestado Técnico e Termo de Responsabilidade - MTP 671 dos nossos produtos, [abra um ticket no CST](#). Estes itens são de responsabilidade do jurídico e já estão cientes deste condicionamento.
- ✓ Registro no INPI





Plano de Entregas Clockin - REP-A

01	Art. 81 - Novo AFD	<p>Solução:</p> <ul style="list-style-type: none">• Implementação do novo layout AFD e geração dos arquivos com assinatura eletrônica	OUTUBRO/2022	
02	Art. 79- Geração NSR	<p>Solução:</p> <ul style="list-style-type: none">• O código do NSR deverá obedecer a sequencia por CNPJ• Substituir a verificação da obrigatoriedade do PIS pelo CPF	OUTUBRO/2022	
03	Art. 79- Comprovante	<p>Solução:</p> <ul style="list-style-type: none">• Alteração do layout, formato (PDF) e forma envio• Descontinuidade do envio por SMS• Assinatura Eletrônica• Implementar a geração do local de prestação de serviço	OUTUBRO/2022	



Em desenvolvimento



Planejado

OBRIGADO



NOME E ÚLTIMO SOBRENOME
Cleber Chaves

Área
TOTVS RH

Contato
Contato

E-mail TOTVS
cleber.jose@totvs.com.br

- Tecnologia + Conhecimento são nosso DNA.
- O sucesso do cliente é o nosso sucesso.
- Valorizamos gente boa que é boa gente.



totvs.com



totvs.store



[@totvs](https://twitter.com/totvs)



[@totvs](https://www.instagram.com/totvs)



[/totvs](https://www.youtube.com/totvs)



[company/totvs](https://www.linkedin.com/company/totvs)

[#SOMOSTOTVERS](https://twitter.com/totvs)

