

## Compatibilizador eSocial 2.0

<b>Produto</b>	: Microsiga Protheus® Gestão de Pessoal – Versão 11	<b>Data da publicação</b>	: 26/06/15
<b>Chamado</b>	: TRVNM7	<b>Banco(s) de Dados</b>	: Todos
<b>País(es)</b>	: Brasil		

### Importante

Antes de executar o **RHUPDMOD** é imprescindível seguir as orientações de **segurança da informação** e conhecer **os procedimentos para aplicação do compatibilizador**, descritos no Portal TDN: <http://tdn.totvs.com>, em:

**Softwares de Gestão/Linha Microsiga Protheus/Informações Sistêmicas/Compatibilizador.**  
Para a devida atualização do dicionário de dados, certifique-se que a data de disponibilização do compatibilizador item 263- Compatibilizador Único eSocial seja igual ou superior a 28/10/2014.

As alterações disponibilizadas neste boletim atendem ao leiaute eSocial versão 2.0 (Publicada através da Resolução do Comitê Gestor nº 001/2015, DOU do dia 24/02/2015) através do compatibilizador **263-Compatibilizador 2.0 eSocial** e demais rotinas.

As tabelas do eSocial citadas neste boletim estão no site [www.esocial.gov.br](http://www.esocial.gov.br) com o manual e o leiaute.

## Procedimento para Implementação

Para utilizar o compatibilizador não é possível marcar outros compatibilizadores em conjunto, porém é necessário que alguns compatibilizadores já tenham sido executados. São os seguintes:

- 129 - para criação do campo SRV->RV\_CODBASE para o Brasil
- 150 - Criação de cadastro permanente para Acumulado de Dissídio.
- 169 - Criação do campo CTT\_RECFFAT no Cadastro de Centro de Custo
- 180 - Criação do campo RA\_MUNNASC.
- 191 - Criação do campo R8\_OBSAFAS para informar alterações de afastamento.
- 196 - Criação do campo R8\_EMPPG no cadastro de Afastamentos"
- 206 - Criação dos Campos do DCN/PIS na SRA
- 219 - Criação campo RHH\_SINDIC.
- 222 - Cria os campos para registrar matricula de: casamento/certidão/óbito.

### Atenção:

*O compatibilizador 263 deve ser utilizado para que a base seja atualizada conforme o leiaute 2.0.*

*Os demais compatibilizadores referentes ao eSocial: 218, 245 e 257 serão retirados da lista de compatibilizadores disponíveis pois todas as alterações promovidas por eles estão contidas no compatibilizador 263.*

**Importante**

Antes de executar o compatibilizador **263 - Compatibilizador 2.0 eSocial** é imprescindível:

- a) Realizar o *backup* da base de dados do produto que será executado o compatibilizador (diretório **\\PROTHEUS11\_DATA\DATA**, se versão 11) e dos dicionários de dados SXs (**\\PROTHEUS11\_DATA\SYSTEM**, se versão 11).
- b) Os diretórios acima mencionados correspondem à **instalação padrão** do Protheus, portanto, devem ser alterados conforme o produto instalado na empresa.
- c) Essa rotina deve ser executada em **modo exclusivo**, ou seja, nenhum usuário deve estar utilizando o sistema.
- d) Se os dicionários de dados possuírem índices personalizados (criados pelo usuário), antes de executar o compatibilizador, certifique-se de que estão identificados pelo *nickname*. Caso o compatibilizador necessite criar índices, irá adicioná-los a partir da ordem original instalada pelo Protheus, o que poderá sobrescrever índices personalizados, caso não estejam identificados pelo *nickname*.
- e) O compatibilizador deve ser executado com a **Integridade Referencial desativada\***.

**Atenção**

**O procedimento a seguir deve ser realizado por um profissional qualificado como Administrador de Banco de Dados (DBA) ou equivalente!**

**A ativação indevida da Integridade Referencial pode alterar drasticamente o relacionamento entre tabelas no banco de dados. Portanto, antes de utilizá-la, observe atentamente os procedimentos a seguir:**

- i. No **Configurador (SIGACFG)**, veja **se a empresa utiliza** Integridade Referencial, selecionando a opção **Integridade/Verificação (APCFG60A)**.
- ii. Se **não há** Integridade Referencial **ativa**, são relacionadas em uma nova janela todas as empresas e filiais cadastradas para o sistema e nenhuma delas estará selecionada. Neste caso, **E SOMENTE NESTE, não é necessário** qualquer outro procedimento de **ativação ou desativação** de integridade, basta finalizar a verificação e aplicar normalmente o compatibilizador, conforme instruções.
- iii. **Se há** Integridade Referencial **ativa** em **todas as empresas e filiais**, é exibida uma mensagem na janela **Verificação de relacionamento entre tabelas**. Confirme a mensagem para que a verificação seja concluída, **ou**;
- iv. **Se há** Integridade Referencial **ativa** em **uma ou mais empresas**, que não na sua totalidade, são relacionadas em uma nova janela todas as empresas e filiais cadastradas para o sistema e, somente, a(s) que possui(em) integridade está(arão) selecionada(s). Anote qual(is) empresa(s) e/ou filial(is) possui(em) a integridade ativada e reserve esta anotação para posterior consulta na reativação (ou ainda, contate nosso Help Desk Framework para informações quanto a um arquivo que contém essa informação).
- v. Nestes casos descritos nos itens “iii” ou “iv”, **E SOMENTE NESTES CASOS**, é necessário **desativar** tal integridade, selecionando a opção **Integridade/ Desativar (APCFG60D)**.
- vi. Quando desativada a Integridade Referencial, execute o compatibilizador, conforme instruções.
- vii. Aplicado o compatibilizador, a Integridade Referencial deve ser reativada, **SE E SOMENTE SE tiver sido desativada**, através da opção **Integridade/Ativar (APCFG60)**. Para isso, tenha em mãos as informações da(s) empresa(s) e/ou filial(is) que possuía(m) ativação da integridade, selecione-a(s) novamente e confirme a ativação.

**Contate o Help Desk Framework EM CASO DE DÚVIDAS!**

1. Em **ByYou Smart Client**, digite **RHUPDMOD** no campo **Programa Inicial**.

### Importante

Para a correta atualização do dicionário de dados, certifique-se que a data do compatibilizador seja igual ou superior a **21/06/2015**.

2. Clique em **OK** para continuar.

- 2.1 Para usuários que nunca utilizaram o compatibilizador 263: Será apresentada uma tela de opções que definem o formato do Cadastro de Funcionários.

Com o intuito de facilitar a visualização do Cadastro de Funcionários (SRA) foi alterada a ordem dos campos, agrupando-os por categorias: Cadastrais, Funcionais, Documentos (novo), Benefícios, Controle de Ponto, Cargos e Salários, Endereço, Estrangeiro e Outros. Na atualização do dicionário poder-se-á selecionar uma das opções:

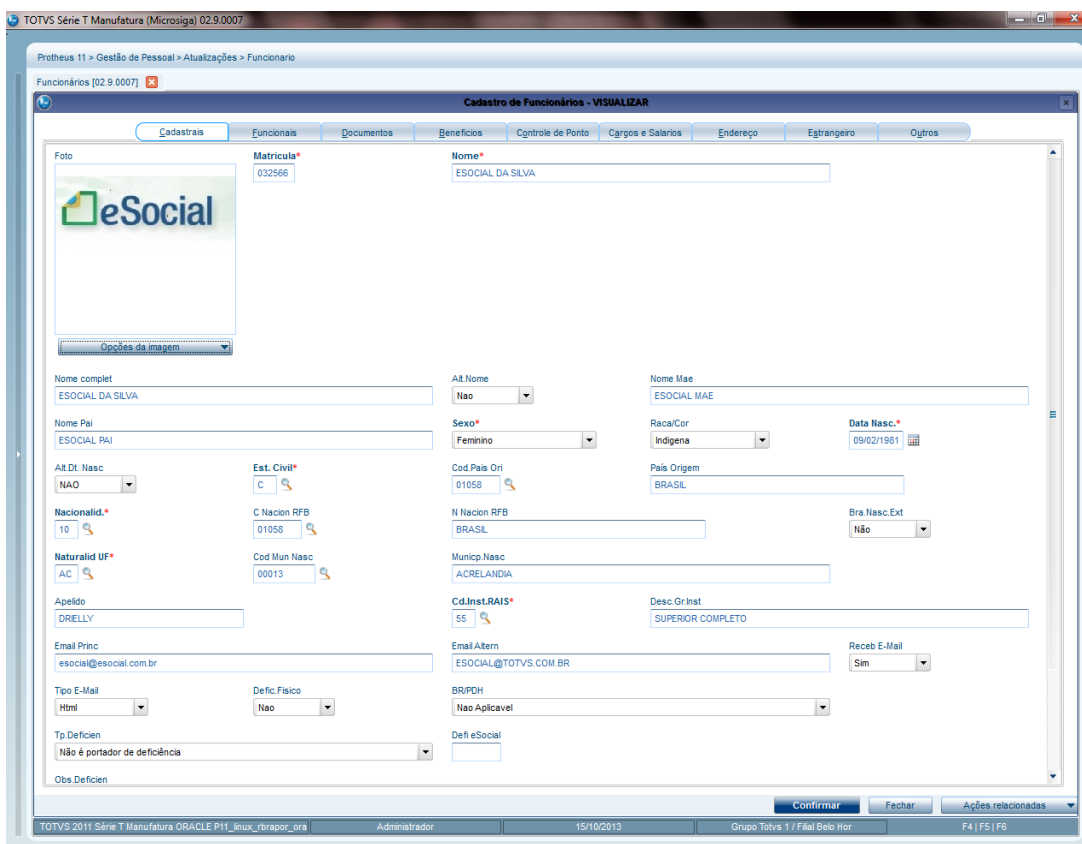
- a. Alterar a ordem dos campos com a inclusão do eSocial.

Os campos já existentes serão reordenados em conjunto com os novos, inclusive com criação de novas abas.

- b. Concentrar todos os campos em uma pasta chamada eSocial.

Os novos campos serão alocados em nova aba eSocial, e a ordem de campos já existentes não será alterada.

### Tela da opção 1

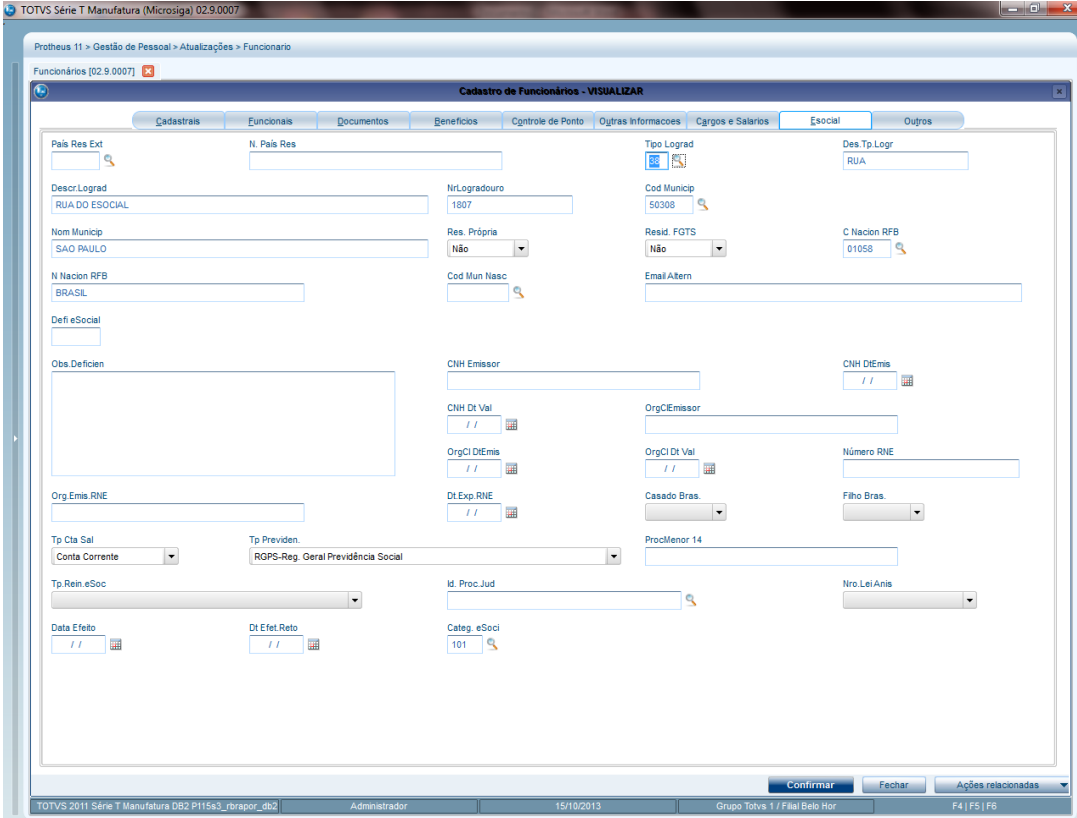


The screenshot displays the 'Cadastro de Funcionários - VISUALIZAR' window. At the top, there are tabs for 'Cadastrais', 'Funcionais', 'Documentos', 'Benefícios', 'Controle de Ponto', 'Cargos e Salários', 'Endereço', 'Estrangeiro', and 'Outros'. The 'Cadastrais' tab is active. The form contains the following fields and values:

- Foto:** Placeholder for 'eSocial' with a dropdown for 'Opções da imagem'.
- Matricula\*:** 032566
- Nome\*:** ESOCIAL DA SILVA
- Nome complet:** ESOCIAL DA SILVA
- Nome Pai:** ESOCIAL PAI
- Nome Mae:** ESOCIAL MAE
- Sexo\*:** Feminino
- Raca/Cor:** Indigena
- Data Nasc.\*:** 09/02/1981
- Alt. Nasc:** NAO
- Est. Civil\*:** C
- Cod. País Ori:** 01058
- País Origem:** BRASIL
- Nacionalid.\*:** 10
- C Nacion RFB:** 01058
- N Nacion RFB:** BRASIL
- Bra Nasc. Ext.:** Não
- Naturalid UF\*:** AC
- Cod Mun Nasc:** 00013
- Munic Nasc:** ACRELANDIA
- Apelido:** DRELLY
- Cd. Inst. RAIS\*:** 55
- Desc. Gr Inst:** SUPERIOR COMPLETO
- Email Princ:** esocial@esocial.com.br
- Email Altern:** ESOCIAL@TOTVS.COM.BR
- Receb E-Mail:** Sim
- Tipo E-Mail:** Html
- Defic. Fisico:** Não
- BRPDH:** Não Aplicevel
- Tp Deficien:** Não é portador de deficiência
- Defic eSocial:** (empty)
- Obs Deficien:** (empty)

At the bottom of the window, there are buttons for 'Confirmar', 'Fechar', and 'Ações relacionadas'. The status bar at the very bottom shows: 'TOTVS 2011 Série T Manufatura ORACLE P11\_inux\_rbrapor\_ora', 'Administrador', '15/10/2013', 'Grupo Totvs 1 / Filial Belo Hor', and 'F4 | F5 | F8'.

## Tela da opção 2



2.2 Para os usuários que, em algum momento, já compatibilizaram o ambiente, e, na ocasião, optaram pela criação da pasta eSocial, será apresentada a pergunta: **“Atualmente os campos do eSocial estão concentrados na pasta eSocial. Deseja distribuí-los com os demais, reordenando os campos e criando novas pastas?”**

Caso o usuário responda **Sim**, os campos serão redistribuídos com os campos antigos, e criadas novas pastas. Caso o usuário responda **Não** o compatibilizador irá atualizar a o dicionário, caso haja campos desatualizados, sem alterar a posição dos campos.

3. Ao confirmar é exibida uma mensagem de advertência sobre o *backup* e a necessidade de sua execução em **modo exclusivo**.
4. Clique em **Processar** para iniciar o processamento. O primeiro passo da execução é a preparação dos arquivos. É apresentada uma mensagem explicativa na tela.
5. Em seguida, é exibida a janela **Atualização concluída** com o histórico (*log*) de todas as atualizações processadas. Nesse *log* de atualização são apresentados somente os campos atualizados pelo programa. O compatibilizador cria os campos que ainda não existem no dicionário de dados.
6. Clique em **Gravar** para salvar o histórico (*log*) apresentado.
7. Clique em **OK** para encerrar o processamento.

## Procedimento para Configuração

(Estes procedimentos devem ser feitos quando for necessário configurar parâmetros e/ou rotinas no menu, que não foram ajustadas pelo compatibilizador).

### CONFIGURAÇÃO DE PARÂMETROS

1. No **Configurador (SIGACFG)** acesse **Ambientes/Cadastros/Parâmetros (CFGX017)**. Configure o(s) parâmetro(s) a seguir:

Itens/Pastas	Descrição
Nome	MV_EFDAVIS
Tipo	Caractere
Cont. Por.	0
Descrição	Na ocorrência de inconsistência na eSocial: 0-Emite aviso; 1-Avisa e impede processo; 2-Não emite aviso

### CONFIGURAÇÃO DE MENUS

2. No **Configurador (SIGACFG)** acesse **Ambientes/Cadastro/Menu (CFGX013)**. Informe as novas opções menu do **SIGAGPE**, conforme instruções a seguir:

Menu	<i>Atualizações</i>
Submenu	<i>Cadastros</i>
Nome da Rotina	<i>Agentes de Integração</i>
Programa	<i>GPEA921</i>
Módulo	<i>SIGAGPE</i>
Tipo	<i>Função Protheus</i>
Tabelas	<i>RFR</i>

Menu	<i>Atualizações</i>
Submenu	<i>Funcionários</i>
Nome da Rotina	<i>Períodos de Estabilidade</i>
Programa	<i>GPEA923</i>
Módulo	<i>SIGAGPE</i>
Tipo	<i>Função Protheus</i>
Tabelas	<i>RFX</i>

Menu	<i>Atualizações</i>
Submenu	<i>Funcionários</i>
Nome da Rotina	<i>Fatos Relevantes</i>
Programa	<i>GPEA922</i>
Módulo	<i>SIGAGPE</i>
Tipo	<i>Função Protheus</i>
Tabelas	<i>RAE</i>

Menu	<i>Atualizações</i>
Submenu	<i>Funcionários</i>
Nome da Rotina	<i>Sucessão de Vínculos</i>
Programa	<i>GPEA926</i>
Módulo	<i>SIGAGPE</i>
Tipo	<i>Função Protheus</i>
Tabelas	<i>RFZ</i>

Menu	<i>Miscelânea</i>
Submenu	<i>Cálculos</i>
Nome da Rotina	<i>Aviso Prévio</i>
Programa	<i>GPEA925</i>
Módulo	<i>SIGAGPE</i>
Tipo	<i>Função Protheus</i>
Tabelas	<i>RFY</i>

## Procedimento para Utilização

Após executar a compatibilização, verifique as alterações realizadas pelo sistema, conforme o detalhamento abaixo:

Criação do parâmetro **MV\_EFDAVIS**: Após a execução do compatibilizador, alimente o parâmetro **MV\_EFDAVIS**, que será utilizado para definir se a ausência de conteúdo nos campos solicitados pelo eSocial gerará aviso e impedirá o processamento da rotina, apenas emitirá aviso ao usuário OU não emitirá aviso e nem impedirá o processamento da rotina.

Este parâmetro é utilizado para definir o comportamento do sistema nos casos dos campos do eSocial não serem preenchidos. Funciona da seguinte forma:

0-Emite aviso.

1-Avisa e impede processo.

2-No emite aviso.

Será criado com o conteúdo "0"

### Alterações no módulo Acompanhamento de Processos Trabalhistas – SIGAAPT

1. Em **Atualizações/Cadastros/Varas (APTA060)**: Criado o campo para informar o código do município das varas cadastradas, na Tabela de Varas (RE1).
2. Em **Atualizações/Processo/Processos (APTA100)**: Criados novos campos a Tabela de Processos (RE0) para que o usuário informe dados complementares do processo trabalhista, exigidos pelo eSocial.
  - Número do processo, conforme numeração única do Poder Judiciário.
  - Indicativo de suspensão da exigibilidade:
    - 01=Liminar em Mandado de Segurança
    - 02=Depósito Judicial do Montante Integral
    - 03=Antecipação de Tutela
    - 04=Liminar em Medida Cautelar
    - 05=Depósito Administrativo do Montante Integral
    - 08=Sentença em Mandado de Segurança Favorável ao Contribuinte
    - 09=Sentença em Ação Ordinária Favorável ao Contribuinte e Confirmada pelo TRF
    - 10=Acórdão do TRF Favorável ao Contribuinte
    - 11=Acórdão do STJ em Recurso Especial Favorável ao Contribuinte
    - 12=Acórdão do STF em Recurso Extraordinário Favorável ao Contribuinte
    - 13=Sentença 1º instância não transitada em julgado com efeito suspensivo
    - 14=Contestação Administrativa FAP
    - 90=Decisão Definitiva a favor do contribuinte (Transitada em julgado)
    - 91=Solução de Consulta Interna da RFB
    - 92=Sem suspensão da exigibilidade
  - Indicativo de depósito e a data do mesmo: S = Se o depósito foi integral ou N= Se o depósito não foi integral.
  - Tipo de Processo: A – Administrativo ou J – Judicial.

### Alterações no módulo Gestão de Pessoal – SIGAGPE

1. Em **Gestão de Pessoal (SIGAGPE)** acesse **Atualizações/Definições de Cálculo/Definição de Tabelas (GPEA310)**, para criação das tabelas abaixo. Acesse **Manutenção de Tabelas**, as tabelas têm carga automática, conforme conteúdo definido pelo eSocial.

- **S047 – Natureza das Rubricas:** Vinculada à Tabela de Verbas e terá carga de dados padrão com as rubricas previstas pelo eSocial.

<b>Código</b>	<b>Descrição</b>
1000	Salário, vencimento, soldo ou subsídio.
1002	Descanso semanal remunerado - DSR
1003	Horas extraordinárias
1004	Horas extraordinárias – Indenização de banco de horas
1005	Direito de arena
1007	Luas e premiações
1009	Salário-família – complemento
1010	Salário in natura - pagos em bens ou serviços
1011	Sobreaviso
1020	Férias – gozadas
1021	Férias - abono ou gratificação de férias superior a 20 dias
1022	Férias - abono ou gratificação de férias não excedente a 20 dias
1023	Férias - abono pecuniário
1024	Férias - o dobro na vigência do contrato
1040	Licença-prêmio
1041	Licença-prêmio indenizada
1099	Outras verbas salariais
1201	Adicional de função / cargo confiança
1202	Adicional de insalubridade
1203	Adicional de periculosidade
1204	Adicional de transferência
1205	Adicional noturno
1206	Adicional por tempo de serviço
1207	Comissões, porcentagens, produção
1208	Gueltas



1209	Gorjetas
1210	Gratificação por acordo ou convenção coletiva
1211	Gratificações
1213	Quebra de caixa
1215	Adicional de Unidocência
1230	Remuneração do dirigente sindical
1299	Outros Adicionais
1300	PLR – Participação em Lucros ou Resultados
1350	Bolsa de estudo - estagiário
1351	Bolsa de estudo – médico residente
1352	Bolsa de estudo ou pesquisa
1401	Abono
1402	Abono PIS / PASEP
1403	Abono legal
1404	Auxílio babá
1405	Assistência médica
1406	Auxílio-creche
1407	Auxílio-educação
1409	Salário-família
1410	Auxílio – Locais de difícil acesso
1601	Ajuda de custo - aeronauta
1602	Ajuda de custo de transferência

1620	Ressarcimento de despesas pelo uso de veículo do empregado
1621	Ressarcimento de despesas de viagem, exceto despesas com veículos
1629	Ressarcimento de outras despesas
1651	Diárias de viagem – até 50% do salário
1652	Diárias de viagem – acima de 50% do salário
1801	Alimentação
1802	Etapas (marítimos)
1805	Moradia
1810	Transporte
2501	Prêmios
2901	Empréstimos
2902	Vestuário e equipamentos
2920	Reembolsos diversos
2930	Insuficiência de saldo
3501	Prestação de serviços – Transportador Autônomo
3502	Prestação de serviços, exceto transportador autônomo
3505	Retiradas (pró-labore) de diretores empregados
3506	Retiradas (pró-labore) de diretores não empregados
3508	Retiradas (pró-labore) de proprietários ou sócios
3509	Honorários a conselheiros
3520	Remuneração de cooperado
4010	Complementação salarial de auxílio-doença

4050	Salário maternidade
4051	Salário maternidade – 13º salário
5001	13º salário
5005	13º salário complementar
5501	Adiantamento de salário
5504	13º salário - 1ª parcela
5510	Adiantamento de benefícios previdenciários
6000	Saldo de salários na rescisão contratual
6001	13º salário relativo ao aviso-prévio indenizado
6002	13º salário proporcional na rescisão
6003	Indenização compensatória do aviso-prévio
6004	Férias - o dobro na rescisão
6006	Férias proporcionais
6007	Férias vencidas na rescisão
6101	Indenização compensatória - multa rescisória 20 ou 40% (CF/88)
6102	Indenização do art. 9º lei nº 7.238/84
6103	Indenização do art. 14 da lei nº 5.889, de 8 de junho de 1973
6104	Indenização do art. 479 da CLT
6105	Indenização recebida a título de incentivo a demissão.
6106	Multa do art. 477 da CLT.
6107	Indenização por quebra de estabilidade
6129	Outras Indenizações

6901	Desconto do aviso-prévio
6904	Multa prevista no art. 480 da CLT
7001	Proventos
9200	Desconto de Adiantamentos
9201	Contribuição Previdenciária
9203	Imposto de renda retido na fonte
9207	Imposto de renda sobre rendimentos recebidos acumuladamente
9208	Atrasos
9209	Faltas
9210	DSR s/faltas e atrasos
9211	Faltas e atrasos - estagiários
9213	Pensão alimentícia
9214	13º salário – desconto da primeira parcela
9216	Desconto de vale-transporte
9217	Contribuição a Outras Entidades e Fundos
9218	Retenções judiciais
9219	Desconto de assistência médica ou odontológica
9220	Alimentação – desconto
9221	Desconto de férias
9222	Desconto de outros impostos e contribuições
9223	Previdência complementar – parte do empregado
9224	FAPI – parte do empregado

9225	Funpresp – parte do servidor
9230	Contribuição Sindical – Compulsória
9231	Contribuição Sindical – Associativa
9232	Contribuição Sindical – Assistencial
9233	Contribuição sindical – Confederativa
9250	Seguro de vida – desconto
9254	Empréstimos consignados – desconto
9255	Empréstimos do empregador – desconto
9258	Convênios
9270	Danos e prejuízos causados pelo trabalhador
9290	Desconto de pagamento indevido em meses anteriores
9299	Outros descontos
9901	Base de cálculo da contribuição previdenciária
9902	Total da base de cálculo do FGTS
9903	Total da base de cálculo do IRRF
9904	Total da base de cálculo do FGTS rescisório
9905	Serviço militar
9910	Seguros
9911	Assistência Médica
9930	Salário maternidade pago pela Previdência Social
9931	13º salário maternidade pago pela Previdência Social

9932	Auxílio-acidente do trabalho
9938	Iseção IRRF – 65 anos
9939	Outros valores tributáveis
9950	Horas extraordinárias – Banco de horas
9951	Horas compensadas – Banco de horas
9989	Outros valores informativos

- **S048 – Motivos do Afastamento:** Vinculada à rotina de Afastamentos de Funcionários e terá carga de dados padrão com os tipos de afastamentos previstos pelo eSocial.

01	Acidente/Doença do trabalho
02	Novo afastamento decorrente do mesmo acidente/doença do trabalho dentro de 60 dias
03	Acidente/Doença não relacionada ao trabalho
04	Novo afastamento decorrente do mesmo acidente/doença não relacionado ao trabalho dentro de 60 dias
05	Afastamento/licença prevista em regime próprio (estatuto), sem remuneração
06	Aposentadoria por invalidez
07	Acompanhamento - Licença para acompanhamento de membro da família enfermo
08	Afastamento do empregado para participar de atividade do Conselho Curador do FGTS – art.65, §6o, Dec. 99.684/90 (Regulamento do FGTS)
10	Afastamento/licença prevista em regime próprio (estatuto), com remuneração
11	Cárcere
12	Cargo Eletivo - Candidato a cargo eletivo - Lei 7.664/1988. art. 25, parágrafo único – Celetistas em geral
13	Cargo Eletivo Candidato cargo eletivo - Lei 7.664/1988 art 25, parágrafo único - Servidor público, estatutário ou não, dos órgãos ou entidades da Administração Direta ou Indireta da...
14	Cessão
15	Gozo de férias - Afastamento temporário para o gozo de férias

16	Licença remunerada - Liberalidade da empresa ou Acordo/Convenção Coletiva de Trabalho
17	Licença Maternidade - 120 dias
18	Licença Maternidade - a partir de 120 dias até 180 dias
19	Licença Maternidade - Afastamento temporário por motivo de aborto não criminoso
20	Licença Maternidade - Afastamento temporário por motivo de licença-maternidade decorrente de adoção ou guarda judicial de criança de adoção ou guarda judicial de criança
21	Licença não remunerada ou Sem Vencimento
22	Mandato Eleitoral - Afastamento temporário para o exercício de mandato eleitoral, sem remuneração
23	Mandato Eleitoral - Afastamento temporário para o exercício de mandato eleitoral, com remuneração
24	Mandato Sindical - Afastamento temporário para exercício de mandato sindical
25	Mulher vítima de violência - Lei 11.340/2006 - art. 9º §2º, II - Lei Maria da Penha
26	Participação de empregado no Conselho Nacional de Previdência Social–CNPS (art. 3º, Lei 8.213/1991)
27	Qualificação - Afastamento por suspensão do contrato de acordo com o art 476-A da CLT
28	Representante Sindical - Afastamento pelo tempo que se fizer necessário, quando, na qualidade de representante de entidade sindical, estiver participando de reunião oficial de organismo internacional do qual o Brasil seja membro
29	Serviço Militar - Afastamento temporário para prestar serviço militar obrigatório
30	Suspensão disciplinar - CLT, art. 474
31	Servidor Público em Disponibilidade

- S049 – Categoria de Trabalhadores:** Nesta tabela são cadastradas as Categorias eSocial e Categorias Sefip. Está vinculada ao Cadastro de Funcionários e os dados serão utilizados na rotina de conversão de dados Atuesoc para alimentar o novo campo **Categoria eSocial**. A tabela terá uma carga de dados padrão com os campos já preenchidos.

101	Empregado – Geral
102	Empregado – Trabalhador Rural por Pequeno Prazo da Lei 11.718/2008

103	Empregado – Aprendiz
104	Empregado – Doméstico
105	Empregado – contrato a termo firmado nos termos da Lei 9601/98
106	Empregado – contrato por prazo determinado nos termos da Lei 6019/74
201	Trabalhador Avulso Portuário
202	Trabalhador Avulso Não Portuário
301	Servidor Público – Titular de Cargo Efetivo
302	Servidor Público – Ocupante de Cargo exclusivo em comissão
303	Servidor Público – Exercente de Mandato Eletivo
304	Servidor Público – Agente Público
305	Servidor Público vinculado a RPPS indicado para conselho ou órgão representativo, na condição de representante do governo, órgão ou entidade da administração pública
306	Servidor Público – Contrato Temporário
401	Dirigente Sindical – informação prestada pelo Sindicato
410	Trabalhador cedido – informação prestada pelo Cessionário
701	Contribuinte individual – Autônomo em geral, exceto se enquadrado em uma das demais categorias de contribuinte individual
711	Contribuinte individual – Transportador autônomo
721	Contribuinte individual – Diretor não empregado, com FGTS
722	Contribuinte individual – Diretor não empregado, sem FGTS
723	Contribuinte individual – empresários, sócios e membro de conselho de administração ou fiscal
731	Contribuinte individual – Cooperado que presta serviços por intermédio de Cooperativa de Trabalho
734	Contribuinte individual – Transportador Cooperado que presta serviços por intermédio de cooperativa de trabalho
738	Contribuinte individual – Cooperado filiado a Cooperativa de Produção
741	Contribuinte individual – Micro Empreendedor Individual, quando contratado por PJ



751	Contribuinte individual – aposentado de qualquer regime previdenciário, nomeado magistrado classista temporário da Justiça do Trabalho ou nomeado da Justiça Eleitoral.
761	Contribuinte individual – Associado eleito para direção de Cooperativa, associação ou entidade de classe de qualquer natureza ou finalidade, bem como o síndico ou administrador eleito para exercer atividade de direção condominial, desde que recebam remuneração.
771	Contribuinte individual – Membro de conselho tutelar, nos termos da Lei nº 8.069, de 13 de julho de 1990.
781	Ministro de confissão religiosa ou membro de vida consagrada, de congregação ou de ordem religiosa
901	Estagiário
902	Médico Residente

- **S050 - Tipos de Acordos:** Criado o novo campo Tipo de Acordo eSocial, a ser utilizado no Dissídio Retroativo, o usuário deve vincular o tipo de aumento já existentes na tabela 41 ao tipo de aumento do eSocial nesta tabela.

A	Acordo Coletivo de Trabalho
B	Comissão de Conciliação Prévio – CPP
C	Convenção Coletiva de Trabalho
D	Sentença Normativa - Dissidio
E	Conversão de Licença Saúde em Acidente de Trabalho

- **S051 – Tipos de Fatos Relevantes:** Vinculado ao Cadastro de fatos Relevante, terá uma carga de Tipos de Fatos Relevantes do eSocial.

01	Advertência
02	Suspensão
03	Aposentadoria
09	Outros

- **S053 – Tipos de Estabilidades:** Vinculado ao Cadastro de Estabilidade do Funcionário e terá carga de dados padrão com os Tipos de Estabilidade previstos pelo eSocial.

S01	MEMBRO DA CIPA
S02	GESTANTE

S03	DIRIGENTE SINDICAL
S04	NAO OPTANTES PELO FGTS (ESTABILIDADE DECENAL)
S05	ACIDENTE DE TRABALHO
S06	EMPREGADO APOSENTADO
S07	REPRESENTANTES DOS EMPREGADOS NA COMISSÃO DE CONCILIAÇÃO PREVIA
S08	PRESTAÇÃO DE SERVIÇO MILITAR
S09	CONVENÇÃO COLETIVA DE TRABALHO

- S054 – Tipos de Logradouros:** Vinculado ao Cadastro de Funcionários nos campos referentes ao endereço. Nesta tabela são cadastrados os tipos de logradouros e as abreviações possíveis, permitindo a conversão de dados. A tabela terá carga de dados padrão com os Tipos de Logradouros e respectivas abreviações previstas pelo eSocial.

AER	Aeroporto
AL	Alameda
A	Área
AV	Avenida
BAL	Balneário
BL	Bloco
CPO	Campo
CH	Chácara
COL	Colônia
COND	Condomínio
CJ	Conjunto
DT	Distrito
ESP	Esplanada
ETC	Estação
EST	Estrada
FAV	Favela
FAZ	Fazenda
FRA	Feira
GAL	Galeria
GJA	Granja
JD	Jardim
LD	Ladeira
LGO	Lago
LGA	Lagoa
LRG	Largo
LOT	Loteamento
MRO	Morro
NUC	Núcleo
O	Outros
PRQ	Parque
PSA	Passarela

PAT	Pátio
PC	Praça
PR	Praia
Q	Quadra
REC	Recanto
RES	Residencial
ROD	Rodovia
R	Rua
ST	Setor
SIT	Sítio
TV	Travessa
TRC	Trecho
TRV	Trevo
VLE	Vale
VER	Vereda
V	Via
VD	Viaduto
VLA	Viela
VL	Vila

- **S055 – Separadores Logradouros:** Utilizada na conversão de dados do funcionário, no qual é exigido o desmembramento do campo endereço em: Logradouro, Endereço e Número da residência. A tabela terá carga de dados padrão com os principais tipos de separadores, podendo ser incluídos novos separados de acordo com a necessidade de cada cliente.
- **S056 – Motivos de Desligamento:** Motivos de desligamento do eSocial a ser vinculado ao Parâmetro 32 – Tipos de Rescisão.

01	Rescisão com justa causa, por iniciativa do empregador
02	Rescisão sem justa causa, por iniciativa do empregador
03	Rescisão antecipada do contrato a termo por iniciativa do empregador
04	Rescisão antecipada do contrato a termo por iniciativa do empregado
05	Rescisão por culpa recíproca ou força maior
06	Rescisão por término do contrato a termo
07	Rescisão do contrato de trabalho por iniciativa do empregado
09	Falecimento provocado por acidente de trabalho
10	Falecimento do empregado provocado por outros motivos, exceto acidente de trabalho
11	Transferência de empregado para empresa do mesmo grupo empresarial que tenha assumido os encargos trabalhistas, sem que tenha havido rescisão do contrato de trabalho
12	Transferência de empregado da empresa consorciada para o consórcio que tenha assumido

	os encargos trabalhistas, e vice-versa, sem que tenha havido rescisão do contrato de trabalho
13	Transferência de empregado de empresa ou consorcio, para outra empresa ou consorcio que tenha assumido os encargos trabalhistas por motivo de sucessão (fusão, cisão ou incorporação), sem que tenha havido rescisão do contrato de trabalho
14	Rescisão por encerramento da empresa, de seus estabelecimentos ou supressão de parte de suas atividades
15	Demissão de Aprendizes por Desempenho Insuficiente ou Inadaptação
16	Declaração de nulidade do contrato de trabalho por infringência ao inciso II do art. 37 da Constituição Federal, quando mantido o direito ao salario
17	Rescisão Indireta do Contrato de Trabalho, reconhecida pela Justiça do Trabalho
18	Aposentadoria Compulsória (somente para categorias de trabalhadores 301 a 306)
19	Aposentadoria por idade (somente para categorias de trabalhadores 301 a 306)
20	Aposentadoria por idade e tempo de contribuição (somente categorias de trabalhadores 301 a 306)
21	Reforma Militar (somente para categorias de trabalhadores 301 a 306)
22	Reserva Militar (somente para categorias de trabalhadores 301 a 306)
23	Exoneração (somente para categorias de trabalhadores 301 a 306)
24	Demissão (somente para categorias de trabalhadores 301 a 306)
25	Vacância para assumir outro cargo efetivo (somente para categorias de trabalhadores 301 a 306)

- **S057 – Tipo de Lotação:** Foi criada a tabela com os tipos de lotação do estabelecimento/matriz.

01	SETOR, DEPARTAMENTO, ETC. DE QUALQUER ESTABELECIMENTO DO CONTRIBUINTE (MATRIZ OU FILIAL), INCLUSIVE ADMINISTRACAO, NO CASO DE COOPERATIVA DE TRABALHO, E DEPENDÊNCIAS DO PRÓPRIO TRABALHADOR (TRABALHO REMOTO).
02	OBRA PROPRIA - PESSOA JURIDICA
03	OBRA DE CONSTRUCAO CIVIL (EMPREITADA PARCIAL OU SUBEMPREITADA)
04	PESSOA JURIDICA TOMADORA DE SERVICOS PRESTADOS MEDIANTE CESSAO DE MAO DE OBRA, EXCETO CONTRATANTE DE COOPERATIVA, NOS TERMOS DA LEI 8.212/1991
05	PESSOA JURIDICA TOMADORA DE SERVICOS PRESTADOS POR COOPERADOS POR INTERMÉDIO DE COOPERATIVA DE TRABALHO, EXCETO AQUELES PRESTADOS A ENTIDADE BENEFICENTE/ISENTA;

06	ENTIDADE BENEFICENTE/ISENTA TOMADORA DE SERVICOS PRESTADOS POR COOPERADOS POR INTERMEDIO DE COOPERATIVA DE TRABALHO;
07	PRESTACAO DE SERVICIO A PESSAS FISICAS POR COOPERADOS POR INTERMÉDIO DE COOPERATIVA DE TRABALHO
08	OPERADOR PORTUÁRIO
09	EMPRESA CONTRATANTE DE AVULSOS NAO PORTUARIOS POR INTERMEDIO DO SINDICATO;
10	EMBARCACAÇÃO INSCRITA NO REGISTRO ESPECIAL BRASILEIRO (REB);
22	OBRA PRÓPRIA - PESSOA FÍSICA;
23	ESTABELECIMENTO RURAL - PESSOA FÍSICA;
90	LOTAÇÃO FORA DO PAÍS.

- Os Tipos de Lotação “21 – Escritório, Consultório etc (PF)” e “24 – Residência/Outros do Empregador Doméstico” não serão tratados pela rotina padrão do Protheus.

2. **Programa conversor de Dados – SRA:** Com o advento do eSocial muitos campos foram criados no Cadastro de Funcionários, para auxiliar o usuário na atualização das informações cadastrais, a TOTVS está disponibilizando a rotina de conversão de dados (RDMAKE – ATUESOC.PRW). Na rotina é possível selecionar o range de Filiais, funcionários e a situação de funcionários que serão considerados no processamento (Normal/Demitidos/Afastados/Férias/Transferidos). Ao confirmar o processamento a rotina irá alimentar os seguintes campos:

- Categoria eSocial:** Se o campo “Categoria Sefip” do funcionário estiver em branco, será 101.  
Se o campo “Categoria” do funcionário estiver com E-Estagiário Mensalista ou G-Estagiário Horista, então o campo “Categoria eSocial “ será igual a 901.  
Para as demais, a categoria eSocial será gravada conforme os campos da tabela – S049.
- Tipo de Regime Previdenciário:** Será alimentado com 1 – RGPS – Regime Geral de Previdência Social, por ser a prática mais usual do mercado.
- Órgão emissor do RG:** Este campo passa a ser obrigatório para o eSocial, então, caso esteja em branco, será alimentado com o conteúdo dos campos de órgão emissor de RG, utilizado atualmente para o Cadastramento do CAT (RA\_RGEXP).
- Código Nacionalidade RFB:** Será gravado conforme o relacionamento abaixo:

Nacionalidade	Descrição	Cód. RFB
20 ou 10	Brasileiro	01058
21	Argentino	00639

22	Boliviano	00973
23	Chileno	01589
24	Paraguaio	05860
25	Uruguaio	08451
26	Dominicano	06475
27	Mexicano	04936
28	Peruano	05894
29	Equatoriano	02399
30	Alemão	00230
31	Belga	00876
32	Britânico	06289
34	Canadense	01490
35	Espanhol	02453
36	Norte-Americano	02496
37	Francês	02755
38	Suíço	07676
39	Italiano	03867
40	Haitiano	03417
41	Japonês	03999
42	Chinês	01600
43	Coreano	01872

44	Russo	06769
45	Português	06076
46	Paquistanês	05762
47	Indiano	03611
60	Angolano	00400
61	Congolês	01775
62	Sul-Africano	07560
96	Venezuelano	08508
97	Colombiano	01694

- **Endereço do funcionário:** Será desmembrado em Tipo de Logradouro, logradouro, endereço e número.

Conforme o preenchimento do campo “Abreviações Tipo Lograd”, onde estão as possíveis abreviações de tipo de logradouro (tabela S054 – Tipos de Logradouros), será feita a conversão de dados do endereço:

- ✓ Estas abreviações serão consideradas se usadas a partir do início do campo RA\_ENDEREC (Endereço).
- ✓ O campo “Abreviações Tipo Lograd” (Tabela S054) traz uma carga padrão com as abreviações mais usuais de logradouros e, se necessário, deverá ser complementada pelo usuário.

Toda abreviação deverá ser iniciada e finalizada pelo símbolo “|”.

Exemplos de preenchimento da tabela S054 - Tipos de Logradouros:

Código Tipo Logradouro	Descrição Tipo Logradouro	Abreviações Tipos Logradouros
13	Estrada	Est Estr. Est.
27	Outros	Assentamento  Assento 
32	Praça	Pr. Pr
38	Rua	Rua R R.
....		

Exemplos de obtenção de Tipo de endereço a partir do campo endereço:

- **Exemplo 1:**

Endereço: Vice Pr. Fco R. Pedro, 111

Condição: Encontrado "Pr." a partir da primeira posição? Não

Condição: Encontrado "R." A partir da primeira posição? Não

Resultado:

Tipo de Logradouro: <vazio>

Descrição Logradouro: Vice Pr. Fco R. Pedro

- **Exemplo 2:**

Endereço: Pr. Pr. Bispo Macedo

Condição: Encontrado "Pr." A partir da primeira posição? Sim

Resultado:

Tipo de Logradouro: Praça

Descrição Logradouro: Pr. Fco R. Pedro

Para a separação do número do logradouro, utilizaremos a tabela S055 – Separadores de Logradouro, utilizando o campo Abreviações.

- ✓ Estas abreviações serão consideradas se o campo RA\_NUMENDE estiver vazio.

### Separadores de Endereço

Código Funcionalidade	Descrição Funcionalidade	Separadores
01	Separadores endereço e número	,  N. NR. NUM  NUM.

Exemplos de obtenção de número de endereço a partir do campo endereço:

- Exemplo 1

R. Xavantes	3333
-------------	------

Resultado: Número do Logradouro: 3333

- Exemplo 2

R. Xavantes, 1111	
-------------------	--

Resultado: Número do Logradouro: 1111

- Exemplo 3

R. Xavantes,222	
-----------------	--

Resultado: Número do Logradouro: <vazio>

Obs.: No exemplo 3 não existe a abreviação |,| (sem espaço), por isso não há extração de número de logradouro.



- **Código do Município IBGE endereço:** Será alimentado conforme a descrição do município (RA\_MUNICIP), a partir da tabela de Município (CC2). Apenas será possível realizar a conversão, se o nome da cidade estiver idêntico ao nome constante na tabela de Município.
- **Deficiência Física:** Para a preenchimento do novo campo Deficiência Física do eSocial, será utilizado o conteúdo do campo já existente no campo Tipo de deficiência (RA\_TPDEFFI), fazendo um “de->para” conforme tabela abaixo:

Conteúdo Tipo de Deficiência	Deficiência do eSocial com:
1	1***
2	*2**
3	**3*
6	***4
5	Informar manualmente

### Importante

Para maiores informações sobre a utilização do ATUESOC consulte as orientações descritas no link do TDN: <http://tdn.totvs.com/pages/viewpage.action?pagelId=80969927>

3. Em **Atualizações/Cadastros/Cadastro Agentes de Integração Estágio (GPEA921):** Criado o cadastro de Agentes de Integração do Estagiário (RFR), onde o usuário deverá informar os dados do Agente de Integração, que intermediou a contratação do estagiário. Por exemplo: CIEE.

Neste cadastro deverão ser informados os seguintes dados:

- CNPJ do Agente de Integração
- Razão Social
- Descrição do Logradouro
- Número do Logradouro
- Bairro
- CEP
- Código do Município
- UF

4. Em **Atualizações/Definições de Cálculo/Parâmetros (GPEA150):** Na tabela 32-Tipos de Rescisão informe o código do Motivo de Desligamento do eSocial (S056).
5. Em **Atualizações/Cadastros/Sindicato (GPE340):** No cadastro de Sindicatos (RCE) foram criados os campos **FPAS** e **Código de Terceiros** do Sindicato (Pasta Outros), estes campos devem ser preenchidos somente para os casos em que a empresa tenha Trabalhador Avulso contratado por intermédio do sindicato.

O campo CNPJ do sindicato será de preenchimento obrigatório conforme o parâmetro **MV\_EFDAVIS**.

6. Em **Atualizações/Funcionários/Funcionários (GPEA010):** Para contemplar as exigências do eSocial o cadastro de funcionários (SRA) sofreu diversas alterações, entre elas, a criação de novos campos e alteração/inclusão de novas validações em campos já existentes. A seguir, o detalhamento destas alterações:

#### Novos campos

##### **Endereço**

- **Tipo Logradouro (RA\_LOGRTP):** Informar tipo de logradouro da residência do funcionário, conforme a tabela Tipos de Logradouros (S054).
- **Descrição Logradouro (RA\_LOGRDSC):** Informar o logradouro da residência do funcionário.

- **Número Logradouro (RA\_LOGRNUM):** Informar o número do logradouro em que o funcionário reside.
- **Cód IBGE Município Endereço (RA\_CODMUN):** Informar o código de município de residência do funcionário, conforme tabela de Municípios (CC2), caso residente no Brasil. A consulta padrão deste campo só será habilitada após preencher o campo ESTADO.

### Importante

*Notas importantes sobre o endereço do funcionário:*

- ✓ Ao inserir a descrição do logradouro por completo, se o campo RA\_ENDEREC estiver vazio, o mesmo será preenchido automaticamente, apenas com a abreviação do tipo de logradouro e descrição do logradouro, não ultrapassando o limite de 30 (em atendimentos de obrigações como SEFIP).
- ✓ Ao inserir o código do município, se o campo Município estiver vazio, o mesmo será preenchido automaticamente, mas não ultrapassando o limite de 20 caracteres.
- ✓ Se o usuário alterar o campo "Res.Exterior" igual "SIM", os campos que são de uso exclusivo eSocial, mas não são necessários quando o funcionário reside no exterior, são bloqueados para digitação e seu conteúdo será vazio.

### **Estrangeiros (os dados abaixo são obrigatórios para estrangeiros)**

- **Número RNE (RA\_RNE):** O campo destina-se a estrangeiros e, neste caso, é obrigatório. Informe o número do Registro Nacional de Estrangeiro (RNE).
- **Órgão Emissor RNE (RA\_RNEORG):** Informe o órgão emissor do Registro Nacional de Estrangeiro (RNE).
- **Data Expedição do RNE (RA\_RNEDEXP):** Informe a data de Expedição do Registro Nacional de Estrangeiro (RNE).
- **Casado com Brasileiro (a) (RA\_CASADBR):** Informe se o funcionário (a) estrangeiro (a) é casado (a) com brasileiro (a).
- **Filho(s) Brasileiro(s) (RA\_FILHOBR):** Informe se o funcionário (a) estrangeiro (a) tem filhos brasileiros.
- **Classificação do Estrangeiro (RA\_CLASES):**

O campo estará habilitado apenas para funcionários estrangeiros e pode ter o conteúdo conforme tabela:

01 – Visto Permanente

02 – Visto Temporário

03 - Asilado;

04 - Refugiado;

05 - Solicitante de Refúgio;

06 - Residente em país fronteira ao Brasil;

07 - Deficiente físico e com mais de 51 anos;

08 - Com residência provisória e anistiado, em situação irregular;

09 - Permanência no Brasil em razão de filhos ou cônjuge brasileiros;

10 - Beneficiado pelo acordo entre países do Mercosul;

11 - Dependente de agente diplomático e/ou consular de países que mantém convênio de reciprocidade para o exercício de atividade remunerada no Brasil;

12 - Beneficiado pelo Tratado de Amizade, Cooperação e Consulta entre a República Federativa do Brasil e a República Portuguesa.

**Documentos – Órgão de Classe** (Obrigatório caso o funcionário possua): Exemplo CRM, Carteirinha da OAB, etc.

- **Órgão de Classe Emissor (RA\_OCEMIS):** Informe o órgão emissor do documento de Órgão de Classe do funcionário.
- **Órgão Classe Data Emissão (RA\_OCDTEXP):** Informe a data de emissão do documento Órgão de Classe do funcionário.
- **Órgão Classe Dt Validade (RA\_OCDTVAl):** Campo opcional, informe se houver data de validade no documento de Órgão de Classe do funcionário.

**Documentos – CNH** (Obrigatório caso o funcionário possua) - Carteira Nacional de Habilitação

- **CNH Órgão Emissor (RA\_CNHORG):** Informe o órgão emissor da Carteira Nacional de Habilitação do funcionário.
- **CNH Data Emissão (RA\_DTEMCNH):** Informe a data de emissão da Carteira Nacional de Habilitação do funcionário.
- **CNH Data Validade (RA\_DTVCNH):** Campo opcional, informe se houver data de validade na Carteira Nacional de Habilitação do funcionário.
- **Categoria do CNH (RA\_CATCNH):** Possíveis as categorias: A/B/C/D/E/AB/AC/AD/AE
- **UF da CNH (RA\_UFCNH):** Informe a Unidade de Federação da Carteira Nacional de Habilitação do funcionário.

**Demais campos**

- **Código Nacionalidade RFB (RA\_NACIONC):** Campo de preenchimento obrigatório para o eSocial e deve ser preenchido conforme tabela de Nacionalidade da Receita Federal.
- **Código do Município (RA\_CODMUNN):** Campo é de utilização opcional para o eSocial. Informe neste campo o código de município de nascimento do funcionário, conforme tabela de Municípios (CC2).
- **Endereço de Email Alternativo (RA\_EMAIL2):** Campo opcional informe o endereço de e-mail alternativo do funcionário.
- **Tipo Deficiência eSocial (RA\_PORTDEF):** Deve ser preenchido se o funcionário tiver uma ou mais deficiências, conforme descrito abaixo:
  - Física
  - Auditiva
  - Visual
  - Mental
  - Intelectual
  - Reabilitado
- **Obs. Deficiência (RA\_OBSDEFI):** Campo opcional, informe dados complementares quanto à deficiência do funcionário.

- **Tipo de Reintegração eSocial (RA\_TPREINT):** Caso o funcionário tenha sido reintegrado, informar o tipo de reintegração conforme demonstrado abaixo, o campo também poderá ser alimentado automaticamente pela rotina Reintegração (GPEA810). Os tipos disponíveis de reintegração são:
  - 1-Reintegração por Determinação Judicial
  - 2-Reintegração por Anistia Legal
  - 9-Outros
- **Identificação do Processo Trabalhista (RA\_NRPROC):** Informe o processo trabalhista nos casos em que houver a Reintegração do tipo 1 – Por determinação Judicial.
- **Número da Lei de Anistia (RA\_NRLEIAN):** Quando for selecionado o tipo de Reintegração por determinação judicial (opção 2), informe o número da lei de anistia que proporcionou a reintegração do funcionário anistiado na empresa. Por exemplo, Anistiados Políticos.
- **Tipo Regime Previdenciário (RA\_TPPREVI):** Informe o tipo de regime previdenciário do funcionário, caso o usuário tenha executado o conversor este campo estará preenchido com 1-Regime Geral da Previdência Social. Os tipos disponíveis de regime previdenciários são:
  - RGPS - Regime Geral da Previdência Social
  - RPPS - Regime Próprio de Previdência Social
  - RPPE - Regime Próprio de Previdência Social no Exterior

**Observação: Este é campo é apenas informativo para o eSocial, não sendo utilizado no cálculo.**

- **Categ. Trabalhador eSocial (RA\_CATEFD):** Preencher com o código da categoria do trabalhador de acordo com a tabela de categorias eSocial (S049), o campo será preenchido automaticamente caso o usuário tenha utilizado o conversor, durante a inclusão de registros o campo será preenchido conforme a categoria da SEFIP.
- **Proc. Jud. Menor de 14 anos (RA\_NJUD14):** Preencher com a identificação do processo judicial caso o funcionário seja menor de 14 anos, na data de admissão.
- **Campo Tipo de Jornada (RA\_TPJORNA):** Informar o tipo de jornada do funcionário:
  - 1 – Submetidos a Horário de Trabalho.
  - 2 – Atividade Externa específica.
  - 3 – Funções especificadas.
- **Campo Estado Civil (RA\_ESTCIVI):** A descrição do tipo Q - Desquitado foi alterada de “Desquitado” para “Desquitado/Separado”.
- **Aposentado (RA\_EAPOSEN):** Informar se o funcionário já se encontra aposentado. Opções possíveis: “S – Sim”, ou “N – Não”.

#### Novo controle do campo Cargo:

O campo cargo (RA\_CARGO) passa a ser obrigatório para o eSocial, e com isso foram necessárias algumas alterações, incluído o seguinte controle:

- Na inclusão do cargo, RA\_CARGO no cadastro do funcionário (SRA), não será solicitado ao usuário a Data e Motivo de alteração, como normalmente ocorre em casos de alteração de função, salário, cargo, etc., e sendo assim este registro não ficará gravado nos Históricos Salariais;
- Na alteração do cargo, RA\_CARGO no cadastro de funcionário (SRA), será obrigatório informar Motivo e Data da alteração. Neste caso, alteração ficará gravado no histórico salarial.

### Importante

Todas as alterações no campo Cargo passam a ficar registradas na tabela SR9.

Sugerimos que o parâmetro **MV\_ALTSAL** (Realiza a alteração do CBO e Salário quando a função/cargo for alterada) esteja como Não para que o Salário não seja alterado quando da atualização do Cargo.

### Validações

Alguns campos já existentes no cadastro de Funcionário passam a ser obrigatórios para o eSocial, sendo assim, se ao confirmar Alteração ou Inclusão no Cadastro do funcionário o parâmetro MV\_EFDAVIS for igual a "0- Exibe aviso, porém não impede a conclusão do procedimento" caso os campos não estiverem preenchidos, a rotina apresentará a mensagem abaixo sem que a finalização seja impedida.

Os campos que terão o seu preenchimento avaliado, conforme o conteúdo do parâmetro MV\_EFDAVIS, no Cadastro do funcionário serão:

- CPF
- RAÇA/COR
- CÓDIGO DE PAÍS ORIGEM
- CÓDIGO NACIONALIDADE RFB
- TIPO DE REGIME PREVIDENCIÁRIO
- TIPO DE CONTA SALÁRIO
- CONTA DEPÓSITO DE SALÁRIO
- CATEGORIA ESOCIAL
- TIPO DE CONTRATO DE TRABALHO
- TIPO DE LOGRADOURO
- DESCRIÇÃO DO LOGRADOURO
- CEP
- CÓDIGO DO MUNICÍPIO
- ESTADO
- DATA DE CHEGADA AO BRASIL
- CASADO COM BRAS.
- FILHOS BRASILEIROS
- PROCESSO DO MENOR
- APOSENTADO
- TIPO DE REGIME DE JORNADA DE TRABALHO

- REGRA DE APONTAMENTO
- SEQUÊNCIA DE INÍCIO DO TURNO

Foram criadas novas regras de validação para o preenchimento dos campos listados acima, as regras dependem da classificação do Tipo de Funcionário onde consideraremos:

- **Contribuintes Individuais:** Funcionários com Categoria eSocial igual a: 701,711,721,722,723,731,734,738,741,751, 761, 771 e 781
- **Trabalhador com vínculo:** Todos os funcionários que possuem o seguinte código de Categoria eSocial: 101,102,103,104,105,106,107,401

### Importante

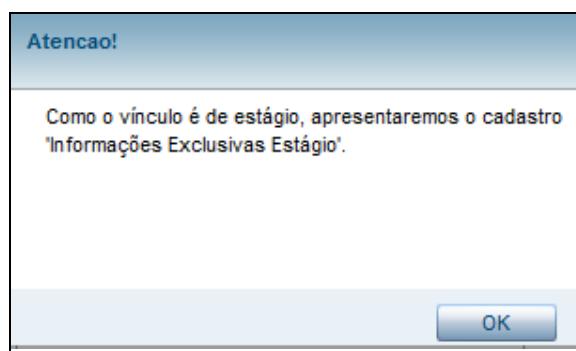
Não trataremos nesta versão dados de funcionários públicos.

- Obrigatoriedade do alvará judicial para permissão de trabalho para
  - ✓ Para menores de 14 anos de idade
  - ✓ Maiores de 14 e menor de 16 anos, com categoria eSocial diferente de 103.
- Somente trabalhadores com vínculo deverão os seguintes campos preenchidos obrigatoriamente:
  - ✓ Tipo de Previdência
  - ✓ Tipo de Contrato
- Trabalhadores Contribuintes individuais deverão ter o campo CARGO (RA\_CARGO) preenchido e função que tenha o CBO preenchido.
- Não será permitido o uso de Estado Civil igual a "Outro".

### Controle de Estagiários

Para estagiários é necessário o envio de diversas informações sobre o estágio para o eSocial, e buscando contemplar esta necessidade, criamos em Ações Relacionadas, do Cadastro de Funcionários, a rotina "Inf. Exclusivas Estágio", somente quando usar as opções Alterar e Visualizar. Esta rotina será habilitada para o funcionário cuja categoria seja "E" – Estagiário Mensalista ou "G" – Estagiário Horista.

Ao final da inclusão de um novo funcionário com o campo RA\_CATFUNC com conteúdo igual a "E" ou "G", será apresentada uma mensagem informando que será disponibilizada uma tela para cadastro de informações do estágio.



**Mensagem disponibilizada ao inserir novo funcionário com categoria "E" – Estagiário Mensalista ou "G" – Estagiário Horista.**

Protheus 11 > Gestão de Pessoal > Atualizações > Funcionário

TOTVS Série T Manufatura (Microsiga) 02.9.0007

**Cadastro de Funcionários - ALTERAR**

Confirmar Fechar **Ações relacionadas**

Cadastrais Funcionais No documentos Benefícios Controle de Ponto Cargos e Salários Endereço Estrangeiro Outros

Foto

Matricula\* 000003 Nome\* SANDRA PERERA DELGADO

Opções da imagem

Nome complet SANDRA PERERA DELGADO COMPLEMENTO DE NOME PARA RAIS

Nome Pai

Nome Mae

Alt. Nome Nao

Sexo\* Masculino

Raca/Cor Branca

Data Nasc.\* 20/07/1970

Alt. Dt. Nasc NAO

Est. Civil\* S

País Origem

Nacionalid.\* 10

C. Nacion RFB 01058

N. Nacion RFB BRASIL

Bra. Nasc. Ext

Naturalid UF\* SE

Cód. Mun. Nasc

Munic. Nasc

Apelido

Cd. Inst. RAIS\* 50

Desc. Gr. Inst SUPERIOR INCOMPLETO

Email Princ

Email Altern

Receb. E-Mail

Tipo E-Mail

Defic. Físico

Calculadora  
 Spool  
 Imp. Cad.  
 WalkThru  
 Ambiente  
 Mashups  
 Ajuda  
**Info Exclusivas Estágio**  
 Configurar

### Ação Relacionada “Inf. Exclusivas Estágio”

A seguir a tela de cadastro de informações Exclusivas Estagiário:

**Funcionários - Informações Exclusivas Estágio**

Confirmar Fechar **Ações relacionadas**

**Funcionários**

Matricula\* 000003 Nome\* SANDRA PERERA DELGADO Data Admis.\* 01/11/2010

**Informações Exclusivas Estágio**

Natureza Est Niv Estágio

Área Atuação N. Apól. Seg Dt. Fim Estágio

Cód. Entidade Entidade Ens Cód. Ag. Int.

Nome Ag. Int. Cód. Coord. Nome Coord.

Os dados solicitados neste cadastro são:

- **Natureza do estágio:** Indicar se o estágio é Obrigatório ou não obrigatório.
- **Nível do Estágio:** Informar se trata de estágio de curso fundamental, médio, formação profissional ou superior.
- **Área de Atuação:** Campo de preenchimento livre, para informar em qual área de atuação o estágio está classificado.
- **Número da Apólice de Seguro:** Informar o número da apólice de seguro do estagiário.
- **Data do fim de estágio:** Informar a data prevista para o fim do estágio.
- **Código da Entidade:** Permitir a inclusão da Instituição de Ensino, seja inclusa durante o cadastro de Informações Exclusivas Estágio (Tabela RFS), via consulta padrão.

- **Cadastro Agentes de Integração:** O cadastro de agentes de Integração do estagiário não é obrigatório, mas será permitida inclusão de dados caso desejado, durante o cadastro de Informações Exclusivas do Estágio (Tabela RFS), via consulta padrão. A manutenção deste cadastro também poderá ser via menu do módulo SIGAGPE.
- **Pessoas – Coordenador do Estágio:** Permitir que novo coordenador do estágio, seja incluso durante o cadastro de Informações Exclusivas do Estágio (Tabela RFS), via consulta padrão.

#### 7. Em **Atualizações/Funcionários/Gestão Funcionário (GPEA011):**

Criamos em **Gestão de Funcionários** uma nova opção para que o usuário possa informar **Estabilidade**.

A rotina pode ser disponibilizada também no menu, sugerimos **Atualizações/Funcionários**.

**Períodos de Estabilidade (GPEA923):** Esta rotina possibilita o empregador informar se o funcionário está em período de estabilidade e por qual motivo, conforme tabela de Estabilidade (S053). A tabela utilizada para armazenamento destas informações será a RFX.

Os dados solicitados são:

- Data de Início
- Data de Término
- Tipo de Estabilidade, conforme Tabela de Tipos de Estabilidade (S053).
- Observações

**Importante: Dados sobre estabilidade não são mais solicitados no leiaute 2.0**

#### 8. Em **Atualizações/Funcionários/Sucessão de Vínculos (GPEA926):** A sucessão de vínculos é configurada pela situação em que haja uma fusão ou incorporação de empresas, ou até mesmo a transferência de funcionários. A origem do vínculo empregatício do funcionário na empresa é o que o eSocial define como sucessão de vínculos. Esta informação é enviada no Cadastramento Inicial de vínculos.

Para atendermos esta solicitação criamos a rotina acima que alimentará a tabela de Sucessão de Vínculos (RFZ). Esta rotina deve ser utilizada para os casos de Transferências que não foram efetuadas pelo sistema Protheus, ou informar Tipo de Admissão em decorrência de ação fiscal ou judicial.

Serão solicitados em tela:

- Tipo de Admissão:
  - 1 – Admissão
  - 2- Transferência de empresa do mesmo grupo econômico
  - 3 – Transferência da empresa consorciada ou de consórcio
  - 4 – Transferência por motivo de sucessão, incorporação, cisão ou fusão.
- Indicativo de Admissão:
  - 1-Normal.
  - 2-Decorrente de ação fiscal.
  - 3-Decorrente de decisão judicial.
- Indicativo do primeiro Emprego: Sim ou Não.

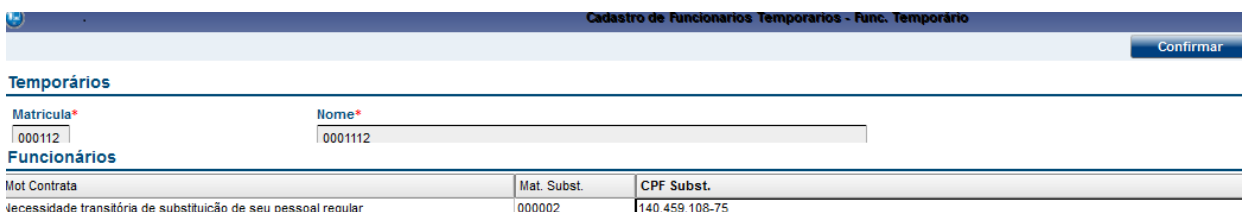


**Para Tipo de Admissão 2 - Transferência de empresa do mesmo grupo econômico, 3- Transferência da empresa consorciada ou de consórcio ou 4 – Transferência por motivo de sucessão, incorporação, cisão ou fusão.**

- CNPJ da Empresa Anterior.
- Matrícula na Empresa Anterior.
- Data Admissão Anterior.
- Observação do vínculo anterior.

9. Em **Atualizações/Gestão de Funcionários/Funcionários Temporários (GPEA927)**: O eSocial exige que, na contratação de funcionários temporários, seja informado a razão da contratação. Para isso será habilitada a nova tela de Informações de Funcionários Temporários.

A tela somente será habilitada se o campo **Tipo de Contrato** (RA\_TPCONTR) for igual a 2;



Mot. Contrata	Mat. Subst.	CPF Subst.
Necessidade transitória de substituição de seu pessoal regular	000002	140.459.108-75

### Informar o motivo da contratação e dados do funcionário substituído.

Os dados solicitados neste cadastro são:

Motivo da contratação de trabalhador temporário pode ter dois conteúdos (**RBW\_MOTIVO**):

- 1 - Necessidade transitória de substituição de seu pessoal regular;
- 2 - Acréscimo extraordinário de serviços.
- Se o Motivo da Contratação for 1, então é necessário informar:
  - ✓ CPF do trabalhador substituído (**RBW\_CPFSUB**)
  - ✓ Matrícula do trabalhador que está sendo substituído (**RBW\_MATSUB**)

10. Em **Atualizações/Cadastros/Verbas (GPEA040)**: Informar o novo campo **Natureza da Rubrica** conforme Tabela de Natureza de Rubricas (S047) e campos referentes a incidências.

Após o usuário informar o código de Natureza da Rubrica (RV\_NATUREZ), os campos de incidências subsequentes serão preenchidos automaticamente, para algumas verbas, de acordo com o identificador de cálculo e as incidências das mesmas, conforme as regras abaixo.

*Exemplo:* Para o preenchimento do campo Incidência INSS eSocial (RV\_INCCP), caso a verba tenha identificador igual a 034 – Salário Família e seja do tipo Provento será automaticamente igual a 51, que na tabela oficial do eSocial significa Salário Família.

Os códigos disponíveis de incidência Previdência Sociais para preenchimento do campo RV\_INCCP são:

- 00=Não é Base de Cálculo;
- 11=Base de Cálculo do Salário de Contribuição Mensal;
- 12=Base de Cálculo da Contrib. Prev. sobre 13o Salário;
- 21=Base de Cálculo da Contrib. Prev. Sal. Maternidade;

22=Base de Cálculo da Contrib. Prev. Sal. Maternidade - 13o Salário;

31=Contribuição Descontada do Segurado;

32=Contribuição Descontada do Segurado - 13o Salário;

34=Contribuição Descontada do Segurado – SEST+SENAT;

51=Salário-Família;

91=Incid. suspensão em decorrência de decisão judicial (BC SC Mensal);

92=Incid. suspensão em decorrência de decisão judicial (BC 13o Salário);

93=Incid. suspensão em decorrência de decisão judicial (BC Sal. Maternidade)

94=Incid. suspensão em decorrência de decisão judicial (BC Sal. Maternidade 13o Salário)

Identificador de Cálculo (RV_CODFOL)	Incidência de INSS (RV_INSS)	Verba refere-se a 13º (RV_REF13)	Tipo de Verba (RV_TIPOCOD)	Incidência Previdência eSocial (RV_INCCP)
034	Indiferente	Indiferente	1	51
040	Indiferente	Indiferente	Indiferente	21
064/065	Indiferente	Indiferente	2	31
070	Indiferente	Indiferente	2	32
200	Indiferente	Indiferente	2	34
201	Indiferente	Indiferente	2	34
Diferente das acima	S	S	Indiferente	12
Diferente das acima	S	N	Indiferente	11
Diferente das acima	N	Indiferente	Indiferente	00

Os códigos de Incidência IRRF disponíveis para o preenchimento do campo RV\_INCIRF são:

00=Não é Base de Cálculo;

11=Base de Cálculo do IRRF – Remuneração Mensal;

12=Base de Cálculo do IRRF - 13o Salário;

13=Base de Cálculo do IRRF - Férias;

14=Base de Cálculo do IRRF - PLR;

15=Base de Cálculo do IRRF - RRA

31=Valor do IRRF – Remuneração Mensal;

32=Valor do IRRF - 13o Salário;

33=Valor do IRRF - Férias;

34=Valor do IRRF - PLR;

- 35=Valor do IRRF - RRA;
- 41=Previdência Social Oficial – Remuneração Mensal;
- 42= Previdência Social Oficial – 13o Salário;
- 43= Previdência Social Oficial – Férias;
- 44= Previdência Social Oficial – RRA
- 46=Previdência Privada – Remuneração Mensal;
- 47= Previdência Privada – 13o Salário;
- 51=Pensão Alimentícia – Remuneração Mensal;
- 52= Pensão Alimentícia – 13o Salário;
- 53=Pensão Alimentícia – Férias;
- 54=Pensão Alimentícia – RRA;
- 56= Dependente – Remuneração Mensal;
- 57=Dependente – 13o Salário;
- 58=Dependente– Férias;
- 61=FAPI – Remuneração Mensal;
- 62=FAPI – 13o Salário;
- 71=Parcela Isenta 65 anos – Remuneração Mensal;
- 72=Parcela Isenta 65 anos – 13º Salário;
- 73=Diária e Ajuda de Custo;
- 74=Indenização e rescisão de contrato, inclusive a título de PDV;
- 75=Abono pecuniário;
- 76=Pensão, aposentadoria ou reforma por moléstia grave ou acidente em serviço – Remuneração Mensal
- 77=Pensão, aposentadoria ou reforma por moléstia grave ou acidente em serviço – 13º
- 78=Valores pagos a titular ou sócio de microempresa ou empresa de pequeno porte, exceto pró-labore e aluguéis
- 79=Outros (o nome da rubrica deve ser claro para identificação);
- 81=Depósito Judicial;
- 82=Compensação Judicial do ano calendário;
- 83=Compensação Judicial de anos anteriores;
- 91=Incidência suspensa em decorrência de decisão judicial ou Consulta Interna RFB (BC IRRF);
- 92=Incidência suspensa em decorrência de decisão judicial ou Consulta Interna RFB (BC IRRF 13o Salário);
- 93=Incidência suspensa em decorrência de decisão judicial ou Consulta Interna RFB (BC IRRF Férias);
- 94=Incidência suspensa em decorrência de decisão judicial ou Consulta Interna RFB (BC IRRF PLR);
- 95=Incidência suspensa em decorrência de decisão judicial ou Consulta Interna RFB (BC IRRF RRA).

Identificador de Cálculo	Refere-se a 13º (RV_REF13)	Incidência no IRRF (RV_IR)	Refere-se a Férias	Tipo de Verba (RV_TIPOCOD)	Incidência IRRF eSocial
--------------------------	----------------------------	----------------------------	--------------------	----------------------------	-------------------------

(RV_CODFOL)			(RV_REFFER)		(RV_INCFIRF)
066	Indiferente	Indiferente	Indiferente	2	31
067	Indiferente	Indiferente	Indiferente	2	33
071	Indiferente	Indiferente	Indiferente	2	32
151	Indiferente	Indiferente	Indiferente	Indiferente	14
152	Indiferente	Indiferente	Indiferente	2	34
Diferente das acima	S	S	N	Indiferente	12
Diferente das acima	N	S	S	Indiferente	13
Diferente das acima	N	S	N	Indiferente	11
Diferente das acima	Indiferente	N	Indiferente	Indiferente	00

Os códigos de Incidência FGTS disponíveis para o preenchimento do campo RV\_INCFGTS são:

00 - Não é Base de Cálculo do FGTS.

11 - Base de Cálculo do FGTS.

91 - Incidência suspensa em decorrência de decisão judicial.

Incidência FGTS (RV_FGTS)	Incidência FGTS eSocial (RV_INCFGTS)
N	00
S	11

Os códigos de Incidência Sindical disponíveis para o preenchimento do campo RV\_INCSIND são:

00 - Não é base de cálculo.

11 - Base de cálculo.

31 - Valor da contribuição sindical laboral descontada.

91 - Incidência suspensa em decorrência de decisão judicial.

Identificador de Cálculo (RV_CODFOL)	Incidência cont. Sindical (RV_SINDICA)	Incidência Sindical eSocial (RV_INCSIND)
068/069/175	indiferente	31
Diferente das acima	N	00
Diferente das acima	S	11

Os campos referentes à suspensão em decorrência de decisão judicial:

Preencher com o número do processo/liminar que proporcionou a suspensão.

Informar se a suspensão é apenas para o trabalhador ou trabalhador e empregador.

11. Em **Atualizações/Funcionário/Beneficiário (GPEA280)**: Será obrigatória a data de nascimento e o CPF dos beneficiários maiores de 18 anos. É válido ressaltar que o CPF do beneficiário não poderá ser igual à de outro beneficiário do mesmo funcionário ou do funcionário ao qual estão relacionados. Essas consistências serão feitas de acordo com o parâmetro **MV\_EFDAVIS**.
12. Em **Atualizações/Funcionário/Dependentes (GPEA020)**: Criado o campo “Dep IR eSocial”: Informar conforme tabela eSocial de dependentes.
13. Em **Atualizações/Ponto Eletrônico/Turno de Trabalho (GPEA080)**: Criados os campos Tipo e Descrição de Jornada para o eSocial (R6\_TPJORN e R6\_DTPJORN), na Pasta “Informações do Ponto” . Estes campos serão utilizados para a geração da Tabela de Horários e Turnos do eSocial (S-1050). Preencha-os de acordo com o Help.
14. Em **Miscelânea/Cálculos/Aviso Prévio (GPEA925)**: É necessário enviar para o eSocial, o evento de Aviso Prévio antes que se dê a efetiva demissão do funcionário, para isso criamos a rotina Aviso Prévio, assim o empregador poderá registrar o Aviso Prévio do funcionário.

Ao informar a **Data de Cancelamento**, será enviado o evento de Cancelamento de Aviso Prévio.

- O usuário poderá acessar a rotina de **Aviso Prévio**, informando a data do aviso prévio, a quantidade de dias do aviso e o tipo de aviso prévio. A data projetada do aviso será calculada acrescentando-se no mínimo 30 dias, a data inicial, sendo que essa projeção poderá ser dilatada caso o direito do empregado possibilite (conforme Lei 12.506 de 2011).
  - Ao final, o usuário poderá alterar a data projetada. Essas informações serão armazenadas na tabela de Aviso Prévio (RFY) e serão utilizadas quando do cálculo efetivo da rescisão.
15. Em **Miscelânea/Cálculos/Cálculo (GPEM040)**: A rotina foi alterada para considerar o registro de Aviso Prévio registrado. Não será permitido escolher tipos de rescisão onde o aviso prévio diverge do escolhido no registro do aviso prévio correspondente, devido à integridade de informações com a tabela de Aviso Prévio (RFY).

Por exemplo, se o aviso prévio da rescisão é indenizado, o tipo de aviso prévio não deverá ter sido ‘3 – Trabalhado’.

Ainda nesta rotina, foram criados os campos para informações a serem prestadas para o eSocial:

- Número do Processo: Caso a rescisão do funcionário tenha sido motivada por algum processo, informar o número do mesmo neste campo. O campo será validado conforme regras de preenchimento de Número único de processo.
  - Atestado de óbito: Será solicitado para os casos em que o motivo de desligamento do eSocial for óbito 09- Óbito ou A-Óbito por Acidente de Trabalho.
  - CNPJ emp. Sucessora: Para a empresa que receberá o funcionário no caso de sucessão de vínculos, a ser utilizado se o Motivo de Desligamento do eSocial for B – Transferência de empregado para outra empresa do mesmo grupo empresarial, que tenha assumido os encargos trabalhistas, sem que tenha havido rescisão de contrato de trabalho ou C - Transferência de empregado para outra empresa, que tenha assumido os encargos trabalhistas, sem que tenha havido rescisão de contrato de trabalho.
  - Observações: Campo para livre digitação e opcional.
16. Em **Atualizações/Funcionários/Afastamentos (GPEA240)**: Criados os campos para controle no eSocial:
    - Código de Motivo de Afastamento: Para inclusão do afastamento conforme Tabela de Motivos de Afastamento (S048).

- **Atestado Médico:** Todo afastamento do funcionário relacionado aos motivos 01 e 02 (veja tabela Motivos de Afastamentos Temporários), identificado pelo campo R8\_TPEFD (Cód. Motivo Afastamento), deverá ter, obrigatoriamente os seguintes campos preenchidos:
  - Nome do médico/emitente do Atestado de afastamento, que será identificado pelo novo campo R8\_NMMED.
  - Código de identificação do médico/emitente do Atestado de afastamento, que será identificado pelo novo campo R8\_CRMMED.
  - Código da Unidade da Federação (UF), a qual expediu o código de identificação do médico/eminente, que será identificado pelo novo campo R8\_UFCRM.
  - Código Internacional de Doença (CID), que será identificado pelo campo já existente R8\_CID.

- **Acidente Trânsito:** Todo afastamento do funcionário relacionado aos **motivos 01, 02, 03 e 04** (veja tabela Motivos de Afastamentos Temporários), identificado pelo campo R8\_TPEFD (Cód. Motivo Afastamento), e caracterizado como acidente de trânsito, poderá ter o campo Tipo de Acidente de Trânsito preenchido, se for o caso:

- 1 – Atropelamento.
- 2 – Colisão.
- 3 – Outros.

Assim no cadastro de afastamentos teremos um novo campo: R8\_TIPOAT (Tipo de Acidente de Trânsito), o qual só será habilitado para edição somente quando o campo R8\_TPEFD possuir conteúdo.

- **Trabalhador Cedido:** Todo afastamento do funcionário relacionado ao motivo 14 (veja tabela Motivos de Afastamentos Temporários), identificado pelo campo R8\_TPEFD (Cód. Motivo Afastamento), deve apresentar obrigatoriamente o tipo de ônus da cessão:
  - 1 – Ônus do cedente.
  - 2 – Ônus do cessionário.
  - 3 – Ônus do cedente e cessionário.

Assim, no cadastro de afastamentos teremos um novo campo: R8\_TPCES (Tipo Ônus da Cessão), o qual só será habilitado para edição somente quando o campo R8\_TPEFD possuir conteúdo 14.

- **Trabalhador Cedido para atividade sindical:** Todo afastamento do funcionário relacionado ao motivo 24 (veja tabela Motivos de Afastamentos Temporários), identificado pelo campo R8\_TPEFD (Cód. Motivo Afastamento), deverá apresentar obrigatoriamente o tipo de ônus da cessão:
  - 1-Ônus Empregador.
  - 2-Ônus Sindicato.
  - 3-Dif. Paga pelo Sindicato.

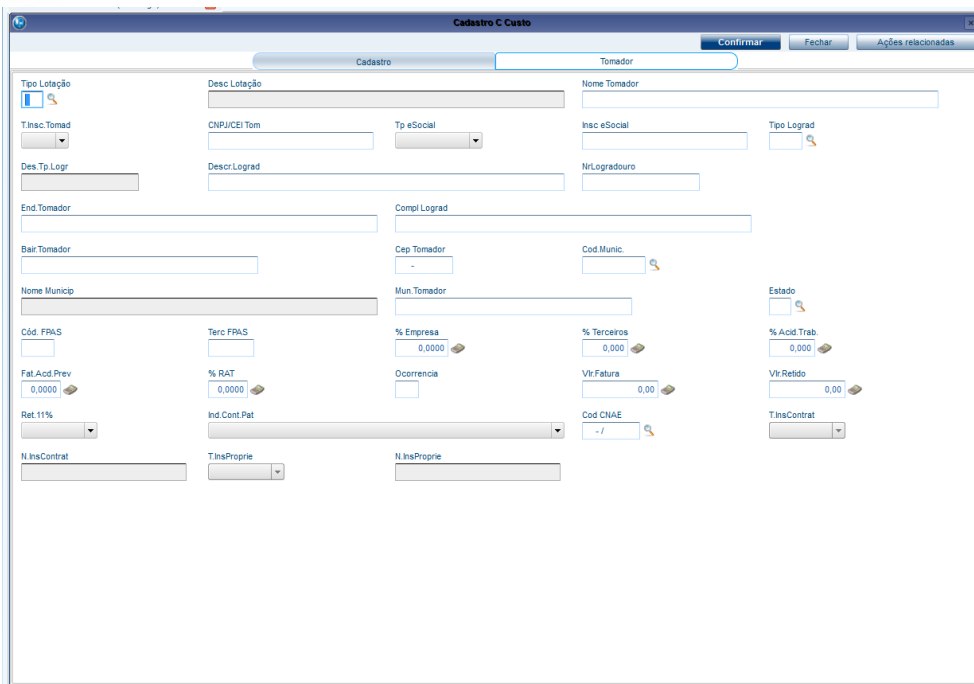
Assim, no cadastro de afastamentos teremos um novo campo: R8\_TPSIND (Tipo Ônus Ren. Sindicato), o qual só será habilitado para edição somente quando o campo R8\_TPEFD possuir conteúdo 24.

17. Em **Miscelânea/Reajustes/Dissídio (GPEM690)**: Será solicitada a Data de Acordo do dissídio, a mesma será gravada na tabela de Dissídio (RHH).

### Importante

O campo data de acordo do dissídio, só estará disponível se o compatibilizador 219 – Criação do campo RHH\_SINDIC, o qual está associado ao chamado TGORMS for executado.

18. Em **Atualizações/Funcionários/Reintegração (GPEA810)**: Criados campos para que o usuário informe Lei de Anistia ou processo que originou a reintegração do funcionário na empresa, além de data de início efetivo de atividade. Serão solicitados os novos campos referentes à reintegração, seguindo as regras abaixo:
- Tipos de Reintegração disponíveis:
    - 1=Reintegração por Determinação Judicial.
    - 2=Reintegração por Anistia Legal.
    - 9=Outros.
  - Se tipo de reintegração for igual a “Retroativa a admissão” a reintegração do eSocial deve ser diferente de “Reintegração por Determinação Judicial”.
  - Se tipo de reintegração for igual a “A partir da data de decisão judicial” a reintegração do eSocial deve ser igual a “Reintegração por Determinação Judicial”.
  - Se o campo reintegração for “Reintegração por Determinação Judicial” ou “Outros” o campo “Nro. Lei Anistia” não necessita ser preenchido.
  - Se o campo Reintegração for “Reintegração por Anistia Legal” o campo “Nro. Do Processo” não necessita ser preenchido.
  - O Dt. Efeito Retorno deve ser posterior à data de desligamento.
  - As leis de Anistia possíveis serão listadas ao usuário.
19. Em **Atualizações/PPP/Período Profissional (GPEA360)**: Criado o campo Atividades Desempenhadas a ser utilizado no eSocial, para que o empregador possa informar as atividades desempenhadas pelo funcionário.
20. Em **Atualizações/Definições de Cálculo/Parâmetros (GPEA150)**: No parâmetro 14 foi criado o campo “Contribuição Substituída”, para que o usuário informe:
- 1=Contribuição Substituída Integralmente.
  - 2=Contribuição não substituída.
  - 3=Contribuição não substituída concomitante com contribuição substituída.
21. Em **Atualizações/Cadastros/Centros de Custo (CTBA180)**: Foram criados novos campos que serão utilizados no eSocial, além disso os dados referentes a Tomadores foram transferidos para a Aba “Tomador” para facilitar a visualização das tabelas dos campos.



Após a compatibilização são geradas duas abas no Cadastro de Centro de Custo.

Deste cadastro serão gerados os dados para os registros:

**S-1005 – Tabela de Estabelecimentos e Obras de Construção Civil**

**S-1020 – Tabela de Lotações Tributárias**

Para isto foram criados diversos campos no Cadastro de Centro de Custo, os campos serão habilitados ou não em função do Tipo de Lotação.

**Tipo de Lotação (CTT\_TPLOT):** Define qual o tipo de lotação que o Centro de Custo refere-se conforme tabela 9 do eSocial. Pode ser um departamento do próprio estabelecimento (exemplo Departamento Administrativo), pode ser a Obra de Pessoa Jurídica. O campo é de suma importância, pois define que tipo de lotação refere-se além de ser utilizado posteriormente no Cadastro Inicial de Vínculos e na Folha de Pagamento. O campo é lido da Tabela S057 – Tipos de Lotação

**Tipo de Inscrição eSocial (CTT\_TIPO2):** Define qual o tipo de inscrição da lotação, poderá ser 1 – CNPJ, 2-CAEPF ou 4-CNO, deve ser preenchido de acordo com as regras contidas na tabela 10 do eSocial pois tem que estar compatível com o Tipo de Lotação.

**Inscrição eSocial (CTT\_CEI):** Número de inscrição desta lotação, deve estar de acordo com o Tipo de Inscrição eSocial.

**Tipo de Logradouro da Lotação (CTT\_LOGRTP):** Neste campo o usuário deve informar o tipo de logradouro da lotação, conforme tabela eSocial e tabela S054 do sistema. Não é necessário informar o tipo para as lotações localizadas na própria empresa ou filial, nem tampouco para embarcações ou lotação fora do país.

**Descrição do Logradouro (CTT\_LOGRDS):** Trata-se da descrição do logradouro, diferentemente do campo Endereço do Tomador, neste campo o número do endereço e o logradouro não podem estar juntos. Por esta razão existem dois campos de endereço.

**Número do Logradouro (CTT\_LOGRNR):** Trata-se do número do logradouro.

**Complemento do Logradouro (CTT\_COMPL):** preenchimento opcional.



**Código do município (CTT\_CODMUN):** Este campo já existia no Cadastro e será utilizado para a geração de registro no eSocial.

**Código do FPAS e Código de Terceiros (CTT\_FPAS/ CTT\_CODTER):** O campo foi criado para o eSocial, para os casos em que a lotação tem um FPAS/Terceiros diferente do estabelecimento, para Lotação no exterior ou ainda, para Operador Portuário.

*Informações de Empreitada Parcial: Campos a serem utilizados na geração do registro de Lotações. Os campos são habilitados para Tipo de Lotação 03-Empreitada Parcial.*

**Tipo de Inscrição do Contratante (CTT\_TPINCT):** 1- CNPJ e 2-CPF: Informar o tipo de inscrição do responsável pela contratação da mão de obra.

**Inscrição do Contratante (CTT\_NRINCT):** Informar a inscrição do responsável pela contratação da mão de obra.

**Tipo de Inscrição do proprietário da Obra (CTT\_TPINPR):** 1- CNPJ e 2-CPF: Informar o tipo de inscrição do proprietário da obra.

**Inscrição do proprietário da obra (CTT\_NRINPR):** Informar a inscrição do proprietário da obra.

*Para geração de dados referentes à Acidente de Trabalho de Obras serão lidos:*

**FAT e Percentual RAT (CTT\_FAP / CTT\_PERRAT)**

**Código do FPAS e Código de Terceiros (CTT\_FPAS/ CTT\_CODTER):** O campo foi criado para o eSocial, para os casos em que a lotação tem um FPAS/Terceiros diferente do estabelecimento, para Lotação no exterior ou ainda, para Operador Portuário.

**Indicativo da Contribuição Patronal (CTT\_ICTPAT):** 1 - Contribuição Patronal Substituída; 2 - Contribuição Patronal Não Substituída;

**CNAE (CTT\_CNAE):** Cadastro Nacional de Atividades Econômicas.

22. **Em Miscelânea/Cálculos/Férias (GPEM030):** Ao gerar férias para o funcionário, o programa gera um registro de afastamento, neste registro será gravado o código de afastamento do eSocial 15.

## Conversões eSocial

Ao executar o compatibilizador 263, o sistema irá converter os dados abaixo, de acordo com o leiaute 2.0.

As tabelas autocontidas também serão atualizadas, sendo assim, após executar o compatibilizador é necessário acessar as tabelas abaixo:

Ao utilizar o compatibilizador o programa irá atualizar as Tabelas:

- S054 – Tipos de Logradouros
- S048 – Motivo de Afastamento
- S047 – Natureza de Rubricas
- S057 – Tipos de Lotação
- S049 – Categorias do eSocial
- S056 – Motivos de Desligamento

**Conversão de Dados**

- **Cadastro de Funcionário, campo RA\_LOGRTP**

Leiaute 1.0		Leiaute 2.0	
01	Aeroporto	AER	Aeroporto
02	Alameda	AL	Alameda
03	Área	A	Área
04	Avenida	AV	Avenida
05	Campo	CPO	Campo
06	Chácara	CH	Chácara
07	Colônia	COL	Colônia
08	Condomínio	COND	Condomínio
09	Conjunto	CJ	Conjunto
10	Distrito	DT	Distrito
11	Esplanada	ESP	Esplanada
12	Estação	ETC	Estação
13	Estrada	EST	Estrada
14	Favela	FAV	Favela
15	Fazenda	FAZ	Fazenda
16	Feira	FRA	Feira
17	Jardim	JD	Jardim
18	Ladeira	LD	Ladeira
19	Lago	LGO	Lago
20	Lagoa	LGA	Lagoa
21	Largo	LRG	Largo
22	Linha	O	Outros
23	Loteamento	LOT	Loteamento
24	Margem	O	Outros

25	Morro	MRO	Morro
26	Núcleo	NUC	Núcleo
27	Outros	O	Outros
28	Parque	PRQ	Parque
29	Passagem	O	Outros
30	Passarela	PSA	Passarela
31	Pátio	PAT	Pátio
32	Praça	PC	Praça
33	Praia	PR	Praia
34	Quadra	Q	Quadra
35	Recanto	REC	Recanto
36	Residencial	RES	Residencial
37	Rodovia	ROD	Rodovia
38	Rua	R	Rua
39	Setor	ST	Setor
40	Sítio	SIT	Sítio
41	Superquadra	O	Outros
42	Travessa	TV	Travessa
43	Trecho	TRC	Trecho
44	Trevo	TRV	Trevo
45	Vale	VLE	Vale
46	Vereda	VER	Vereda
47	Via	V	Via
48	Viaduto	VD	Viaduto
49	Vieira	VLA	Vieira
50	Vila	VL	Vila

Leiaute 1.1		Leiaute 2.0	
CON	Condomínio	COND	Condomínio
LG	Lago	LGO	Lago
TR	Trecho	TRC	Trecho

- **Cadastro de Funcionário, campo RA\_CATEFD**

Leiaute 1.0		Leiaute 2.0	
203	Trabalhador Avulso – Não portuário (Informação do Contratante)	202	Trabalhador Avulso – Não portuário
107	Trabalhador não vinculado ao RGPS com direito ao FGTS		BRANCO
306	Servidor Público – Contrato Temporário		BRANCO
702	Contrib. Individual – Autônomo contratado por Contrib. Individual, por pessoa física em geral, ou por missão diplomática e repartição consular de carreira estrangeiras	701	Contribuinte individual – Autônomo em geral, exceto se enquadrado em uma das demais categorias de contribuinte individual
703	Contrib. Individual – Autônomo contratado por Entidade Beneficente de Assistência Social isenta da cota patronal	701	Contribuinte individual – Autônomo em geral, exceto se enquadrado em uma das demais categorias de contribuinte individual
712	Contrib. Individual – Transportador autônomo contratado por Contrib. Individual, por pessoa física em geral, ou por missão diplomática e repartição consular de carreira estrangeiras	711	Contribuinte individual – Transportador autônomo
713	Contrib. Individual – Transportador autônomo contratado por Entidade Beneficente de Assistência Social isenta da cota patronal	711	Contribuinte individual – Transportador autônomo
732	Contrib. Individual – Cooperado que presta serviços a Entidade Beneficente de Assistência Social isenta da cota patronal ou para pessoa física	731	Contribuinte individual – Cooperado que presta serviços por intermédio de Cooperativa de Trabalho
733	Contrib. Individual – Cooperado eleito	761	Contribuinte individual – Associado eleito

	para direção da Cooperativa		para direção de Cooperativa, associação ou entidade de classe de qualquer natureza ou finalidade, bem como o síndico ou administrador eleito para exercer atividade de direção condominial, desde que recebam remuneração.
735	Contrib. Individual – Transportador Cooperado que presta serviços a Entidade Beneficente de Assistência Social isenta da cota patronal ou para pessoa física	734	Contrib. Individual – Transportador Cooperado que presta serviços a empresa por intermédio de cooperativa de trabalho
736	Contrib. Individual – Transportador Cooperado eleito para direção da Cooperativa.	761	Contribuinte individual – Associado eleito para direção de Cooperativa, associação ou entidade de classe de qualquer natureza ou finalidade, bem como o síndico ou administrador eleito para exercer atividade de direção condominial, desde que recebam remuneração.
741	Contrib. Individual – Cooperado filiado a cooperativa de produção.	738	Contribuinte individual – Cooperado filiado a Cooperativa de Produção
751	Contrib. Individual – Micro Empreendedor Individual, quando contratado por PJ	741	Contribuinte individual – Micro Empreendedor Individual, quando contratado por PJ

Leiaute 1.1		Leiaute 2.0	
203	Trabalhador Avulso – Não portuário (Informação do Contratante)	202	Trabalhador Avulso – Não portuário
107	Trabalhador não vinculado ao RGPS com direito ao FGTS		BRANCO
702	Contrib. Individual – Autônomo contratado por Contrib. Individual, por pessoa física em geral, ou por missão diplomática e repartição consular de carreira estrangeiras	701	Contribuinte individual – Autônomo em geral, exceto se enquadrado em uma das demais categorias de contribuinte individual
703	Contrib. Individual – Autônomo contratado por Entidade Beneficente de Assistência Social isenta da cota patronal	701	Contribuinte individual – Autônomo em geral, exceto se enquadrado em uma das demais categorias de contribuinte individual
712	Contrib. Individual – Transportador autônomo contratado por Contrib. Individual, por pessoa física em geral, ou por missão diplomática e repartição consular de carreira estrangeiras	711	Contribuinte individual – Transportador autônomo

713	Contrib. Individual – Transportador autônomo contratado por Entidade Beneficente de Assistência Social isenta da cota patronal	711	Contribuinte individual – Transportador autônomo
732	Contrib. Individual – Cooperado que presta serviços a Entidade Beneficente de Assistência Social isenta da cota patronal ou para pessoa física	731	Contribuinte individual – Cooperado que presta serviços por intermédio de Cooperativa de Trabalho
733	Contrib. Individual – Cooperado eleito para direção da Cooperativa	761	Contribuinte individual – Associado eleito para direção de Cooperativa, associação ou entidade de classe de qualquer natureza ou finalidade, bem como o síndico ou administrador eleito para exercer atividade de direção condominial, desde que recebam remuneração.
735	Contrib. Individual – Transportador Cooperado que presta serviços a Entidade Beneficente de Assistência Social isenta da cota patronal ou para pessoa física	734	Contrib. Individual – Transportador Cooperado que presta serviços a empresa por intermédio de cooperativa de trabalho
736	Contrib. Individual – Transportador Cooperado eleito para direção da Cooperativa.	761	Contribuinte individual – Associado eleito para direção de Cooperativa, associação ou entidade de classe de qualquer natureza ou finalidade, bem como o síndico ou administrador eleito para exercer atividade de direção condominial, desde que recebam remuneração.
741	Contrib. Individual – Cooperado filiado a cooperativa de produção.	738	Contribuinte individual – Cooperado filiado a Cooperativa de Produção
751	Contrib. Individual – Micro Empreendedor Individual, quando contratado por PJ	741	Contribuinte individual – Micro Empreendedor Individual, quando contratado por PJ

• **Tabela de Afastamentos, campo R8\_TPEFD**

Versão 1.0	Versão 2.0
01 Acidente de trabalho	01 Acidente/Doença do trabalho
02 Novo afastamento em decorrência do mesmo acidente de trabalho	02 Novo afastamento em decorrência do mesmo acidente/doença do trabalho dentro de 60 dias
03 Doença	03 Acidente/Doença não relacionada ao trabalho
04 Novo afastamento em decorrência da mesma doença, dentro de 60 dias contados da cessação do afastamento anterior	04 Novo afastamento em decorrência da mesma acidente/doença não relacionado ao trabalho dentro de 60 dias
05 Licença paternidade	Branco (não existe na versão 2.0)

06 Licença maternidade - 120 dias	17 Licença Maternidade - 120 dias
07 Licença maternidade - a partir de 120 dias até 180 dias	18 Licença Maternidade - a partir de 120 dias até 180 dias
08 Licença maternidade decorrente de adoção ou guarda judicial de criança até 1 (um) ano de idade (120 dias)	20 Licença Maternidade - Afastamento temporário por motivo de licença-maternidade decorrente de adoção ou guarda judicial de criança
09 Licença maternidade decorrente de adoção ou guarda judicial de criança a partir de 1 (um) ano até 4 (quatro) anos de idade (60 dias)	20 Licença Maternidade - Afastamento temporário por motivo de licença-maternidade decorrente de adoção ou guarda judicial de criança
10 Licença maternidade decorrente de adoção ou guarda judicial de criança a partir de 4 (quatro) anos até 8 (oito) anos de idade (60 dias)	20 Licença Maternidade - Afastamento temporário por motivo de licença-maternidade decorrente de adoção ou guarda judicial de criança
11 Aborto não criminoso	19 Licença Maternidade - Afastamento temporário por motivo de aborto não criminoso
12 Prestação de Serviço Militar	29 Serviço Militar - Afastamento temporário para prestar serviço militar obrigatório
13 Exercício de mandato sindical	24 Mandato Sindical - Afastamento temporário para exercício de mandato sindical
14 Licença sem Vencimentos	21 Licença não remunerada ou Sem Vencimento
15 Exercício de mandato eleitoral	22 Mandato Eleitoral - Afastamento temporário para o exercício de mandato eleitoral, sem remuneração
16 Participação de curso ou programa de qualificação - Art 476A da CLT	27 Qualificação - Afastamento por suspensão do contrato de acordo com o art 476-A da CLT
17 Aposentadoria por Invalidez	06 Aposentadoria por invalidez
18 Gozo de férias	15 Gozos de férias - Afastamento temporário para o gozo de férias
19 Cessão de Trabalhador	14 Cessão
20 Cárcere	11 Cárcere
99 Outros Motivos de afastamento temporário.	BRANCOS

<b>Versão 1.1</b>	<b>Versão 2.0</b>
01 Acidente de trabalho	01 Acidente/Doença do trabalho
02 Novo afastamento em decorrência do mesmo acidente de trabalho	01 Acidente/Doença do trabalho

03 Doença	03 Acidente/Doença não relacionada ao trabalho
04 Novo afastamento em decorrência da mesma doença, dentro de 60 dias contados da cessação do afastamento anterior	04 Novo afastamento decorrente do mesmo acidente/doença do trabalho dentro de 60 dias
05 Licença paternidade	Branco (não existe na versão 2.0)
06 Licença maternidade - 120 dias	17 Licença Maternidade - 120 dias
07 Licença maternidade - a partir de 120 dias até 180 dias	18 Licença Maternidade - a partir de 120 dias até 180 dias
08 Aborto não criminoso	19 Licença Maternidade - Afastamento temporário por motivo de aborto não criminoso
09 Prestação de Serviço Militar	29 Serviço Militar - Afastamento temporário para prestar serviço militar obrigatório;
10 Exercício de mandato sindical	24 Mandato Sindical - Afastamento temporário para exercício de mandato sindical
11 Licença sem Vencimentos	21 Licença não remunerada ou Sem Vencimento
12 Exercício de mandato eleitoral	22 Mandato Eleitoral - Afastamento temporário para o exercício de mandato eleitoral, sem remuneração
13 Participação de curso ou programa de qualificação – Art. 476A da CLT	27 Qualificação - Afastamento por suspensão do contrato de acordo com o art 476-A da CLT
14 Aposentadoria por Invalidez	06 Aposentadoria por invalidez
15 Gozo de férias	15 Gozo de férias - Afastamento temporário para o gozo de férias
16 Cessão de Trabalhador	14 Cessão
17 Cárcere	11 Cárcere
99 Outros Motivos de afastamento temporário.	Branco (não existe na versão 2.0)

- **Cadastro de Verbas, campo RV\_NATUREZ**

Leiaute 1.0		Leiaute 2.0	
1001	Vencimento, soldo, subsídio	1000	Salário, vencimento, soldo, subsídio
1004	Adiantamento Salarial	5501	Adiantamento de Salário
1008	Outras verbas salariais	1099	Outras verbas salariais
1012	Reembolso VT	2920	Reembolsos Diversos
1013	Reembolso VA	2920	Reembolsos Diversos
1014	Bolsa de Estudo - Estagiário	1350	Bolsa de Estudo - Estagiário



1212	Participações nos lucros ou resultados da empresa	1300	Particip. Lucros ou Resultados
1408	Previdência Complementar	BRANCOS	
1603	Diárias de viagem acima 50%	1651	Diárias de viagem acima 50%
1604	Diárias de viagem até 50%	1652	Diárias de viagem até 50%
1605	Ressarcimento de despesas pelo uso de veículo do empregado	1620	Ressarcimento despesas pelo uso de veículo do empregado
3501	Direitos Autorais	BRANCOS	
3502	Frete e carretos - pagos à pessoa jurídica	BRANCOS	
3503	Prestação de serviços - autônomos inscritos na previdência social	3501	Prestação de serviços – Transportador Autônomo
3504	Prestação de serviços - eventuais sem vínculo empregatício	3502	Prestação de serviços, exceto transportador autônomo
3507	Retiradas (pró labore) de diretores não empregados sem FGTS	3506	Retiradas (pró-labore) de diretores não empregados
3509	Vestuários e Equipamentos	2902	Vestuários e Equipamentos
3510	Prêmios	2501	Prêmios
4001	Atestado médico	BRANCOS	
4002	Auxílio Acidente de Trabalho	9932	Auxílio Acidente de Trabalho
4003	Complementação salarial auxílio doença	4010	Complementação salarial de auxílio-doença
4004	Licença Prêmio	1040	Licença Prêmio
4005	Remuneração Dirigente Sindical	1230	Remuneração Dirigente Sindical
4006	Salário Maternidade	4050	Salário Maternidade
4007	Salário Paternidade	BRANCOS	
4008	Serviço Militar	9905	Serviço Militar
5001	13º Salário - 1ª Parcela	5504	13º Salário - 1ª Parcela
5002	13º Salário	5001	13º Salário

5501	Férias - abono ou gratificação de férias superior a 20 dias	1021	Férias - abono ou gratificação de férias superior a 20 dias
5502	Férias - abono ou gratificação de férias não excedente a 20 dias	1022	Férias - abono ou gratificação de férias não excedente a 20 dias
5503	Férias - Abono pecuniário	1023	Férias - Abono pecuniário
5504	Férias - abono pecuniário - 1/3 constitucional	1023	Férias - Abono pecuniário
5505	Férias Gozadas	1020	Férias Gozadas
5506	Férias - gozadas - 1/3 constitucional	1020	Férias Gozadas
5507	Férias - o dobro na vig. Do contrato	1024	Férias - o dobro na vig. Do contrato
5508	Férias - o dobro na vigência do contrato - 1/3 constitucional	1024	Férias - o dobro na vig. Do contrato
5509	Desconto de férias	9921	Desconto de férias
6005	Férias - o dobro na rescisão - 1/3 constitucional	6004	Férias - o dobro na rescisão
6008	Férias vencidas na rescisão - 1/3 constitucional	6007	Férias vencidas na rescisão
6009	Indenização compensatória - multa rescisória 20 ou 40% (CF/88)	6101	Indenização compensatória 20 ou 40%
6010	Indenização do art. 9º lei nº 7.238/84	6102	Indenização do art. 9º lei nº 7.238/84
6011	Indenização do art. 14 da lei nº 5.889, de 8 de junho de 1973	6103	Indenização do art. 14 da lei nº 5.889
6012	Indenização do art. 479 da CLT	6104	Indenização do art. 479 da CLT
6013	Indenização do art. 480 da CLT	6904	Multa prevista no art. 480 da CLT
6014	Indenização a título de incentivo à demissão	6105	Indenização a título de incentivo à demissão
6015	Multa do art. 477 da CLT	6106	Multa do art. 477 da CLT
6016	Saldo de salários pagos na	6000	Saldo de salários pagos na rescisão

	rescisão		
6017	Desconto do aviso prévio	6901	Desconto do aviso prévio
9001	13º salário - desconto da 1ª parcela	9214	13º salário - desconto da 1ª parcela
9002	Atrasos	9208	Atrasos
9003	Desconto pagto indevido - meses anteriores	9290	Desconto pagto indevido - meses anteriores
9004	DSR s/ faltas e atrasos	9210	DSR s/ faltas e atrasos
9005	Faltas	9209	Faltas
9201	Insuficiência de saldo	2930	Insuficiência de saldo
9202	Imposto sindical	9230	Contribuição Sindical – Compulsória
9203	Desconto assistencial	9232	Contribuição Sindical – Assistencial
9204	Desconto confederativo	9233	Contribuição Sindical – Confederativa
9205	Contribuição associativa	9231	Contribuição Sindical - Associativa
9206	INSS	BRANCOS	
9207	INSS 13º Salário	BRANCOS	
9208	Imposto de renda	9203	Imposto de renda retido na fonte
9209	Imposto de renda sobre férias	9203	Imposto de renda retido na fonte
9210	Imposto de renda sobre 13º salário	9203	Imposto de renda retido na fonte
9211	Convênios	9258	Convênios
9212	Pensão Alimentícia	9213	Pensão Alimentícia
9213	Pensão Alimentícia - 13º Salário	9213	Pensão Alimentícia
9214	Pensão Alimentícia - Férias	9213	Pensão Alimentícia
9215	Outras entidades	9217	Contribuição a Outras Entidades e Fundos
9901	Base de cálculo do FGTS	9902	Total da base de cálculo do FGTS
9902	Base de cálculo da Previdência Social	9901	Base de cálculo da contribuição previdenciária
9904	Outros valores informativos	9989	Outros valores informativos

Leiute 1.1		Leiute 2.0	
1014	Bolsa de estudo - estagiário	1350	Bolsa de estudo - estagiário
1212	Participação em lucros ou resultados da empresa – PLR	1300	PLR – Participação em Lucros ou Resultados
1408	Previdência complementar	9223	Previdência complementar – parte do empregado
1410	Seguros	9910	Seguros
1603	Diárias de viagem – acima de 50% do salário	1652	Diárias de viagem – acima De 50% do salário
1604	Diárias de viagem – até 50% do salário	1651	Diárias de viagem – ate 50% do salario
1605	Ressarcimento de despesas pelo uso de veículo do empregado	1620	Ressarcimento de despesas pelo uso de veículo do empregado
1606	Outras indenizações e Ressarcimentos	1629	Ressarcimento de outras despesas
1802	Alimentação / cesta básica – não inscrita no PAT	1801	Alimentação
1803	Vale-transporte (lei nº7.418/85)	1810	Transporte
1804	Etapas (marítimos)	1802	Etapas (marítimos)
3501	Direitos autorais	BRANCOS	
3503	Prestação de serviços – Transportador Autônomo	3501	Prestação de serviços – Transportador Autônomo
3504	Prestação de serviços, exceto transportador autônomo	3502	Prestação de serviços, exceto transportador autônomo
3509	Vestuário e equipamentos	2902	Vestuário e equipamentos
3510	Prêmios	2501	Prêmios

3511	Pagamentos a não residentes no país	BRANCOS	
3512	Empréstimos	9254	Empréstimos consignados - desconto
3513	Reembolsos diversos	2920	Reembolsos diversos
4001	Auxílio-acidente do Trabalho	BRANCOS	
4002	Complementação salarial de auxílio-doença	4010	Complementação salarial de auxílio-doença
4003	Licença-prêmio	1040	Licença-prêmio
4004	Remuneração do dirigente Sindical	1230	Remuneração do dirigente Sindical
4005	Salário maternidade	4050	Salario maternidade
5001	13º salário - 1ª parcela	5504	13o salario - 1a parcela
5002	13º salário	5001	13o salario
5501	Férias - abono ou Gratificação de férias superior a 20 dias	1021	Ferias - abono ou Gratificação de férias superior a 20 dias
5502	Férias - abono ou gratificação de férias não excedente a 20 dias	1022	Ferias - abono ou gratificação de férias não excedente a 20 dias
5503	Férias - abono pecuniário	1023	Ferias - abono pecuniário
5505	Férias - gozadas	1020	Ferias - gozadas
5507	Férias - o dobro na vigência do contrato	1024	Ferias - o dobro na vigência do contrato
5509	Desconto de férias	9221	Desconto de férias Valor
6009	Indenização compensatória - multa rescisória 20 ou 40% (CF/88)	6101	Indenização compensatória - multa rescisória 20 ou 40% (CF/88)
6010	Indenização do art. 9º lei nº 7.238/84	6102	Indenização do art. 9o lei no 7.238/84
6011	Indenização do art. 14 da	6103	Indenização do art. 14 da lei no 5.889, de 8 de junho de 1973

	lei nº 5.889, de 8 de junho de 1973		
6012	Indenização do art. 479 da CLT	6104	Indenização do art. 479 da CLT
6014	Indenização recebida a título de incentivo a demissão.	6105	Indenização recebida a título de incentivo a demissão.
6015	Multa do art. 477 da CLT.	6106	Multa do art. 477 da CLT.
6016	Saldo de salários pagos na Rescisão	6000	Saldo de salários na rescisão contratual
6017	Desconto do aviso-prévio	6901	Desconto do aviso-prévio
7901	Insuficiência de saldo	2930	Insuficiência de saldo
9001	Adiantamentos	9200	Desconto de Adiantamentos
9202	Contribuição Previdenciária sobre o 13 ° salário	9201	Contribuição Previdenciária
9204	Imposto de renda sobre Férias	9203	Imposto de renda retido na Fonte
9205	Imposto de renda sobre 13° salário	9203	Imposto de renda retido na Fonte
9206	Imposto de renda sobre PLR	9203	Imposto de renda retido na Fonte
9211	Contribuição Sindical	9230	Contribuição Sindical – Compulsória
9212	Convênios	9258	Convênios
9215	Multa prevista no art. 480 da CLT	6904	Multa prevista no art. 480 da CLT
9221	Desconto de outros impostos e contribuições	9222	Desconto de outros impostos e contribuições
9222	Previdência complementar – parte do empregado	9223	Previdência complementar – parte do empregado
9223	Seguro de vida – desconto	9250	Seguro de vida – desconto

9224	Empréstimos consignados – desconto	9254	Empréstimos consignados – desconto
9225	Empréstimos do empregador – desconto	9255	Empréstimos do empregador – desconto
9226	Danos e prejuízos causados pelo trabalhador	9270	Danos e prejuízos causados pelo trabalhador

- Cadastro de Dependentes, campo RB\_TPDEP

Versão 1.1	Versão 2.0
01 - Cônjuge ou companheiro(a) com o(a) qual tenha filho ou viva há mais de 5 (cinco) anos	01=Cônjuge;
02 - Filho(a) ou enteado(a) até 21 (vinte e um) anos	03=Filho(a) ou enteado(a) até 21 (vinte e um) anos;
03 - Filho(a) ou enteado(a) universitário(a) ou cursando escola técnica de 2º grau, até 24 (vinte e quatro) anos.	04=Filho(a) ou enteado(a) universitário(a) ou cursando escola técnica de 2º grau, até 24 (vinte e quatro) anos;
04 - Filho(a) ou enteado(a) em qualquer idade, quando incapacitado física e/ou mentalmente para o trabalho.	05=Filho(a) ou enteado(a) em qualquer idade, quando incapacitado física e/ou mentalmente para o trabalho;
05 - Irmão(ã), neto(a) ou bisneto(a) sem arrimo dos pais, do(a) qual detenha a guarda judicial, até 21 (vinte e um) anos.	06=Irmão(ã), neto(a) ou bisneto(a) sem arrimo dos pais, do(a) qual detenha a guarda judicial, até 21 (vinte e um) anos;
06 - Irmão(ã), neto(a) ou bisneto(a) sem arrimo dos pais, com idade até 24 anos, se ainda estiver cursando estabelecimento de nível superior ou escola técnica de 2º grau, desde que tenha detido sua guarda judicial até os 21 anos.	07=Irmão(ã), neto(a) ou bisneto(a) sem arrimo dos pais, com idade até 24 anos, se ainda estiver cursando estabelecimento de nível superior ou escola técnica de 2º grau, desde que tenha detido sua guarda judicial até os 21 anos;
07 - Irmão(ã), neto(a) ou bisneto(a) sem arrimo dos pais, do(a) qual detenha a guarda judicial, em qualquer idade, quando incapacitado física e/ou mentalmente para o trabalho.	08=Irmão(ã), neto(a) ou bisneto(a) sem arrimo dos pais, do(a) qual detenha a guarda judicial, em qualquer idade, quando incapacitado física e/ou mentalmente para o trabalho;
08 - Pais, avós e bisavós.	09=Pais, avós e bisavós;

09 - Menor pobre, até 21 (vinte e um) anos, que crie e eduque e do qual detenha a guarda judicial.	10=Menor pobre, até 21 (vinte e um) anos, que crie e eduque e do qual detenha a guarda judicial;

## Atualizações do compatibilizador

### 1. Perguntas no arquivo SX1 – Cadastro de Perguntas:

#### Grupo de Perguntas: GPCR07 - Dissídio

<b>X1_ORDEM</b>	01
<b>X1_PERGUNT</b>	Data De (MMAAAA) ?
<b>X1_TIPO</b>	C
<b>X1_TAMANHO</b>	6
<b>X1_GSC</b>	G
<b>X1_VAR01</b>	mv_par01
<b>X1_HELP</b>	.GPCR0101

<b>X1_ORDEM</b>	02
<b>X1_PERGUNT</b>	Data Até (MMAAAA) ?
<b>X1_TIPO</b>	C
<b>X1_TAMANHO</b>	6
<b>X1_GSC</b>	G
<b>X1_VAR01</b>	mv_par02
<b>X1_HELP</b>	.GPR01002.

<b>X1_ORDEM</b>	03
<b>X1_PERGUNT</b>	Índice ?
<b>X1_TIPO</b>	N
<b>X1_TAMANHO</b>	1
<b>X1_GSC</b>	C
<b>X1_VAR01</b>	mv_par03
<b>X1_DEF01</b>	Mensal
<b>X1_DEF02</b>	Único



<b>X1_HELP</b>	.GPCR0103.
<b>X1_ORDEM</b>	04
<b>X1_PERGUNT</b>	Filial De ?
<b>X1_TIPO</b>	C
<b>X1_TAMANHO</b>	8
<b>X1_GSC</b>	G
<b>X1_VAR01</b>	mv_par04
<b>X1_HELP</b>	.RHFILDE.
<b>X1_F3</b>	XM0
<b>X1_GRPSXG</b>	033
<b>X1_ORDEM</b>	05
<b>X1_PERGUNT</b>	Filial Até ?
<b>X1_TIPO</b>	C
<b>X1_TAMANHO</b>	8
<b>X1_GSC</b>	G
<b>X1_VAR01</b>	mv_par05
<b>X1_HELP</b>	.RHFILAT.
<b>X1_F3</b>	XM0
<b>X1_GRPSXG</b>	033
<b>X1_ORDEM</b>	06
<b>X1_PERGUNT</b>	Centro de Custo De ?
<b>X1_TIPO</b>	C
<b>X1_TAMANHO</b>	9
<b>X1_GSC</b>	G
<b>X1_VAR01</b>	mv_par06
<b>X1_HELP</b>	.RHCCDE.
<b>X1_F3</b>	CTT
<b>X1_GRPSXG</b>	004
<b>X1_ORDEM</b>	07
<b>X1_PERGUNT</b>	Centro de Custo Até ?

<b>X1_TIPO</b>	C
<b>X1_TAMANHO</b>	9
<b>X1_GSC</b>	G
<b>X1_VAR01</b>	mv_par07
<b>X1_HELP</b>	.RHCCAT.
<b>X1_F3</b>	CTT
<b>X1_GRPSXG</b>	004

<b>X1_ORDEM</b>	08
<b>X1_PERGUNT</b>	Matricula De ?
<b>X1_TIPO</b>	C
<b>X1_TAMANHO</b>	6
<b>X1_GSC</b>	G
<b>X1_VAR01</b>	mv_par08
<b>X1_HELP</b>	.RHMATD.
<b>X1_F3</b>	SRA

<b>X1_ORDEM</b>	09
<b>X1_PERGUNT</b>	Matricula Até ?
<b>X1_TIPO</b>	C
<b>X1_TAMANHO</b>	6
<b>X1_GSC</b>	G
<b>X1_VAR01</b>	mv_par09
<b>X1_HELP</b>	.RHMATA.
<b>X1_F3</b>	SRA

<b>X1_ORDEM</b>	10
<b>X1_PERGUNT</b>	Nome De ?
<b>X1_TIPO</b>	C
<b>X1_TAMANHO</b>	30
<b>X1_GSC</b>	G
<b>X1_VAR01</b>	mv_par10
<b>X1_HELP</b>	.RHNOMED.

<b>X1_ORDEM</b>	11
<b>X1_PERGUNT</b>	Nome Até ?
<b>X1_TIPO</b>	C
<b>X1_TAMANHO</b>	30
<b>X1_GSC</b>	G
<b>X1_VAR01</b>	mv_par11
<b>X1_HELP</b>	.RHNOMEA.

<b>X1_ORDEM</b>	12
<b>X1_PERGUNT</b>	Situações ?
<b>X1_TIPO</b>	C
<b>X1_TAMANHO</b>	5
<b>X1_GSC</b>	G
<b>X1_VAR01</b>	mv_par12
<b>X1_HELP</b>	.RHSITUA.
<b>X1_VALID</b>	fSituacao

<b>X1_ORDEM</b>	13
<b>X1_PERGUNT</b>	Categorias ?
<b>X1_TIPO</b>	C
<b>X1_TAMANHO</b>	15
<b>X1_GSC</b>	G
<b>X1_VAR01</b>	mv_par13
<b>X1_HELP</b>	.RHCATEG.
<b>X1_VALID</b>	fCategoria

<b>X1_ORDEM</b>	14
<b>X1_PERGUNT</b>	Tipo Aumento ?
<b>X1_TIPO</b>	C
<b>X1_TAMANHO</b>	3
<b>X1_GSC</b>	G
<b>X1_VAR01</b>	mv_par14
<b>X1_HELP</b>	.GPCR0114.
<b>X1_VALID</b>	fTipAumen

<b>X1_ORDEM</b>	15
<b>X1_PERGUNT</b>	Sindicato ?
<b>X1_TIPO</b>	C
<b>X1_TAMANHO</b>	2
<b>X1_GSC</b>	G
<b>X1_VAR01</b>	mv_par15
<b>X1_HELP</b>	.GPCR0115.
<b>X1_F3</b>	RCE

<b>X1_ORDEM</b>	16
<b>X1_PERGUNT</b>	Data Acordo Coletivo ?
<b>X1_TIPO</b>	D
<b>X1_TAMANHO</b>	8
<b>X1_GSC</b>	G
<b>X1_VAR01</b>	mv_par16
<b>X1_HELP</b>	.GPCR0716.
<b>X1_VALID</b>	NAOVAZIO()

<b>X1_ORDEM</b>	17
<b>X1_PERGUNT</b>	Critério de Arredond. ?
<b>X1_TIPO</b>	N
<b>X1_TAMANHO</b>	1
<b>X1_GSC</b>	C
<b>X1_VAR01</b>	mv_par17
<b>X1_DEF01</b>	Não
<b>X1_DEF02</b>	Padrão
<b>X1_DEF03</b>	Acima
<b>X1_HELP</b>	.GPCR0116.

<b>X1_ORDEM</b>	18
<b>X1_PERGUNT</b>	Arredonda em R\$ ?
<b>X1_TIPO</b>	N
<b>X1_TAMANHO</b>	12

<b>X1_DECIMAL</b>	2
<b>X1_GSC</b>	G
<b>X1_VAR01</b>	mv_par18
<b>X1_HELP</b>	.GPCR0117.

<b>X1_ORDEM</b>	19
<b>X1_PERGUNT</b>	Proporc.a Admissão ?
<b>X1_TIPO</b>	N
<b>X1_TAMANHO</b>	1
<b>X1_GSC</b>	C
<b>X1_VAR01</b>	mv_par19
<b>X1_DEF01</b>	Não
<b>X1_DEF02</b>	Sim
<b>X1_HELP</b>	.GPCR0118.

<b>X1_ORDEM</b>	20
<b>X1_PERGUNT</b>	No Meses p/Admissão Proporc.?
<b>X1_TIPO</b>	C
<b>X1_TAMANHO</b>	2
<b>X1_GSC</b>	G
<b>X1_VAR01</b>	mv_par20
<b>X1_HELP</b>	.GPCR0119.

<b>X1_ORDEM</b>	21
<b>X1_PERGUNT</b>	Calcular Semanalistas ?
<b>X1_TIPO</b>	C
<b>X1_TAMANHO</b>	1
<b>X1_GSC</b>	C
<b>X1_VAR01</b>	mv_par21
<b>X1_DEF01</b>	Não
<b>X1_DEF02</b>	Sim
<b>X1_HELP</b>	.GPCR0120.

<b>X1_ORDEM</b>	22
-----------------	----

<b>X1_PERGUNT</b>	Piso Salarial ?
<b>X1_TIPO</b>	N
<b>X1_TAMANHO</b>	12
<b>X1_DECIMAL</b>	2
<b>X1_GSC</b>	G
<b>X1_VAR01</b>	mv_par22
<b>X1_HELP</b>	.RHPIOSL.
<b>X1_ORDEM</b>	23
<b>X1_PERGUNT</b>	Mês/Ano do Cálculo (MMAAAA) ?
<b>X1_TIPO</b>	C
<b>X1_TAMANHO</b>	6
<b>X1_GSC</b>	G
<b>X1_VAR01</b>	mv_par23
<b>X1_HELP</b>	.RHMMACAL.
<b>X1_ORDEM</b>	24
<b>X1_PERGUNT</b>	Função De ?
<b>X1_TIPO</b>	C
<b>X1_TAMANHO</b>	5
<b>X1_GSC</b>	G
<b>X1_VAR01</b>	mv_par24
<b>X1_HELP</b>	.RHFUNCD.
<b>X1_F3</b>	SRJ
<b>X1_ORDEM</b>	25
<b>X1_PERGUNT</b>	Função Até ?
<b>X1_TIPO</b>	C
<b>X1_TAMANHO</b>	5
<b>X1_GSC</b>	G
<b>X1_VAR01</b>	mv_par25
<b>X1_HELP</b>	.RHFUNCA.
<b>X1_F3</b>	SRJ
<b>X1_VALID</b>	NAOVAZIO()

<b>X1_ORDEM</b>	26
<b>X1_PERGUNT</b>	Complemento?
<b>X1_TIPO</b>	C
<b>X1_TAMANHO</b>	6
<b>X1_GSC</b>	G
<b>X1_VAR01</b>	mv_par26
<b>X1_HELP</b>	.GPCR0125.
<b>X1_F3</b>	RF1

### 1. Tabela no arquivo **SX2– Tabelas:**

Chave	Nome	Modo	PYME
RFR	Agente Integração	C	S
RFS	Informações Exclusivas Estagiários	E	S
RFZ	Sucessão de Vínculos	E	S
RFX	Estabilidade	E	S
RFY	Aviso Prévio	E	S
RBW	Temporários	E	S

### 2. Tabelas Genéricas no arquivo **SX5 – Tabelas Genéricas:**

<b>Chave</b>	33
<b>Descrição</b>	Estado Civil

### 3. Campos no arquivo **SX3 – Campos:**

- Cadastro de Centro de Custo

<b>Campo</b>	CTT_FILIAL
<b>Pasta</b>	1 - Cadastro

<b>Campo</b>	CTT_CUSTO
<b>Pasta</b>	1 - Cadastro

<b>Campo</b>	CTT_CLASSE
<b>Pasta</b>	1 - Cadastro

<b>Campo</b>	CTT_NORMAL
<b>Pasta</b>	1 - Cadastro
<b>Campo</b>	CTT_DESC02
<b>Pasta</b>	1 - Cadastro
<b>Campo</b>	CTT_DESC04
<b>Pasta</b>	1 - Cadastro
<b>Campo</b>	CTT_DESC05
<b>Pasta</b>	1 - Cadastro
<b>Campo</b>	CTT_BLOQ
<b>Pasta</b>	1 - Cadastro
<b>Campo</b>	CTT_DTBLIN
<b>Pasta</b>	1 - Cadastro
<b>Campo</b>	CTT_DTBLFI
<b>Pasta</b>	1 - Cadastro
<b>Campo</b>	CTT_DTEXIS
<b>Pasta</b>	1 - Cadastro
<b>Campo</b>	CTT_DTEXSF
<b>Pasta</b>	1 - Cadastro
<b>Campo</b>	CTT_CCLP
<b>Pasta</b>	1 - Cadastro
<b>Campo</b>	CTT_CCPON
<b>Pasta</b>	1 - Cadastro
<b>Campo</b>	CTT_BOOK
<b>Pasta</b>	1 - Cadastro
<b>Campo</b>	CTT_CCSUP



<b>Pasta</b>	1 - Cadastro
<b>Campo</b>	CTT_RES
<b>Pasta</b>	1 - Cadastro
<b>Campo</b>	CTT_CRGNV1
<b>Pasta</b>	1 - Cadastro
<b>Campo</b>	CTT_RGNV2
<b>Pasta</b>	1 - Cadastro
<b>Campo</b>	CTT_RGNV3
<b>Pasta</b>	1 - Cadastro
<b>Campo</b>	CTT_STATUS
<b>Pasta</b>	1 - Cadastro
<b>Campo</b>	CTT_FILMAT
<b>Pasta</b>	1 - Cadastro
<b>Campo</b>	CTT_MAT
<b>Pasta</b>	1 - Cadastro
<b>Campo</b>	CTT_LOCAL
<b>Pasta</b>	1 - Cadastro
<b>Campo</b>	CTT_ITOBRG
<b>Pasta</b>	1 - Cadastro
<b>Campo</b>	CTT_CLOBRG
<b>Pasta</b>	1 - Cadastro
<b>Campo</b>	CTT_ACITEM
<b>Pasta</b>	1 - Cadastro
<b>Campo</b>	CTT_ACCLVL
<b>Pasta</b>	1 - Cadastro

<b>Campo</b>	CTT_CCVM
<b>Pasta</b>	1 - Cadastro
<b>Campo</b>	CTT_CCRED
<b>Pasta</b>	1 - Cadastro
<b>Campo</b>	CTT_CSINCO
<b>Pasta</b>	1 - Cadastro
<b>Campo</b>	CTT_OPERAC
<b>Pasta</b>	1 - Cadastro
<b>Campo</b>	CTT_AT01OB
<b>Pasta</b>	1 - Cadastro
<b>Campo</b>	CTT_AT04OB
<b>Pasta</b>	1 - Cadastro
<b>Campo</b>	CTT_ACAT03
<b>Pasta</b>	1 - Cadastro
<b>Campo</b>	CTT_ACATIV
<b>Pasta</b>	1 - Cadastro
<b>Campo</b>	CTT_AT02OB
<b>Pasta</b>	1 - Cadastro
<b>Campo</b>	CTT_ACAT01
<b>Propriedade</b>	Alterar
<b>Pasta</b>	1 - Cadastro
<b>Campo</b>	CTT_ACAT04
<b>Pasta</b>	1 - Cadastro
<b>Campo</b>	CTT_AT03OB
<b>Pasta</b>	1 - Cadastro

<b>Campo</b>	CTT_ACAT02
<b>Tipo</b>	Caracter
<b>Tamanho</b>	1
<b>Decimal</b>	0
<b>Título</b>	Ativ.02 Ac.
<b>Descrição</b>	Aceita Atividade 02
<b>Usado</b>	Sim
<b>Obrigatório</b>	Não
<b>Browse</b>	Não
<b>Contexto</b>	Real
<b>Propriedade</b>	Alterar
<b>Pasta</b>	1 - Cadastro

<b>Campo</b>	CTT_ATOBRG
<b>Tipo</b>	Caracter
<b>Tamanho</b>	1
<b>Decimal</b>	0
<b>Título</b>	Outr.At.Ob?
<b>Descrição</b>	Outra ativ. obrigatória?
<b>Usado</b>	Sim
<b>Obrigatório</b>	Não
<b>Browse</b>	Não
<b>Contexto</b>	Real
<b>Propriedade</b>	Alterar
<b>Pasta</b>	1 - Cadastro

<b>Campo</b>	CTT_RHEXP
<b>Pasta</b>	1 - Cadastro

<b>Campo</b>	CTT_TPLOT
<b>Tipo</b>	Caracter
<b>Tamanho</b>	2
<b>Decimal</b>	0

<b>Formato</b>	@!
<b>Título</b>	Tipo Lotação
<b>Descrição</b>	Tipo Lotação
<b>Usado</b>	Sim
<b>Obrigatório</b>	Não
<b>Browse</b>	Não
<b>Modo Edição</b>	If(FindFunction("fEFDSocial"),fEFDSocial()[2],.F.)
<b>Val. Sistema</b>	VAZIO() .OR. fGPM17vLT(M->CTT_TPLOT)
<b>Contexto</b>	Real
<b>Propriedade</b>	Alterar
<b>Cons. Padrão</b>	S57
<b>Gatilhos</b>	Sim
<b>Pasta</b>	2 - Tomador

<b>Campo</b>	CTT_DTPLO
<b>Tipo</b>	Caracter
<b>Tamanho</b>	100
<b>Decimal</b>	0
<b>Formato</b>	@!
<b>Título</b>	Desc Lotação
<b>Descrição</b>	Descrição Tipo Lotação
<b>Usado</b>	Sim
<b>Obrigatório</b>	Não
<b>Browse</b>	Não
<b>Inic. Padrão</b>	If(!Inclui .AND. !EMPTY(M->CTT_TPLOT) , fGPM17LOT(M->CTT_TPLOT), "")
<b>Contexto</b>	Virtual
<b>Propriedade</b>	Visualizar
<b>Pasta</b>	2 - Tomador

<b>Campo</b>	CTT_NOME
<b>Tipo</b>	Caracter
<b>Tamanho</b>	40
<b>Decimal</b>	0

<b>Formato</b>	@!
<b>Título</b>	Nome Tomador
<b>Descrição</b>	Nome do Tomador Serviço
<b>Usado</b>	Sim
<b>Obrigatório</b>	Não
<b>Browse</b>	Não
<b>Pasta</b>	2 - Tomador

<b>Campo</b>	CTT_TIPO
<b>Tipo</b>	Caracter
<b>Tamanho</b>	1
<b>Decimal</b>	0
<b>Formato</b>	!
<b>Título</b>	T.Insc.Tomad
<b>Descrição</b>	Tipo Inscrição Tomador
<b>Usado</b>	Sim
<b>Obrigatório</b>	Não
<b>Browse</b>	Não
<b>Opções</b>	1=CNPJ; 2=CEI
<b>Val. Sistema</b>	Vazio() .OR. Pertence ("12")
<b>Gatilhos</b>	Sim
<b>Pasta</b>	2 - Tomador

<b>Campo</b>	CTT_CEI
<b>Tipo</b>	Caracter
<b>Tamanho</b>	14
<b>Decimal</b>	0
<b>Título</b>	CNPJ/CEI Tom
<b>Descrição</b>	CNPJ/CEI Tomador
<b>Usado</b>	Sim
<b>Obrigatório</b>	Não
<b>Browse</b>	Não
<b>Pasta</b>	2 - Tomador

<b>Campo</b>	CTT_TIPO2
<b>Tipo</b>	Caracter
<b>Tamanho</b>	1
<b>Decimal</b>	0
<b>Formato</b>	@!
<b>Título</b>	Tp eSocial
<b>Descrição</b>	Tipo Tomador eSocial
<b>Usado</b>	Sim
<b>Obrigatório</b>	Não
<b>Browse</b>	Não
<b>Opções</b>	1=CNPJ; 3=CAEPF; 4=CNO
<b>Modo Edição</b>	FindFunction('fGPM17INSC') .AND. fGPM17T2(M->CTT_TPLOT)
<b>Val. Sistema</b>	fGp17VILot(M->CTT_TPLOT, M->CTT_TIPO2)
<b>Contexto</b>	Real
<b>Propriedade</b>	Alterar
<b>Gatilhos</b>	Sim
<b>Pasta</b>	2 - Tomador

<b>Campo</b>	CTT_CEI2
<b>Tipo</b>	Caracter
<b>Tamanho</b>	14
<b>Decimal</b>	0
<b>Formato</b>	@!
<b>Título</b>	Insc eSocial
<b>Descrição</b>	Inscr. Tomador eSocial
<b>Usado</b>	Sim
<b>Obrigatório</b>	Não
<b>Browse</b>	Não
<b>Modo Edição</b>	FindFunction('fGPM17INSC') .AND. fGPM17T2(M->CTT_TPLOT)
<b>Val. Sistema</b>	VAZIO() .OR. fGPM17INSC(M->CTT_TIPO2, M->CTT_CEI2)
<b>Contexto</b>	Real
<b>Propriedade</b>	Alterar
<b>Pasta</b>	2 - Tomador

<b>Campo</b>	CTT_LOGRTP
<b>Tipo</b>	Caracter
<b>Tamanho</b>	4
<b>Decimal</b>	0
<b>Formato</b>	@!
<b>Título</b>	Tipo Lograd
<b>Descrição</b>	Tipo Logradouro
<b>Usado</b>	Sim
<b>Obrigatório</b>	Não
<b>Browse</b>	Não
<b>Modo Edição</b>	'FindFunction("FGP17LG20")
<b>Val. Sistema</b>	VAZIO() .OR. (ValidRCC('S054', M->CTT_LOGRTP, 1, 4))
<b>Contexto</b>	Real
<b>Propriedade</b>	Alterar
<b>Cons. Padrão</b>	S54
<b>Gatilhos</b>	Sim
<b>Pasta</b>	2 – Tomador

<b>Campo</b>	CTT_LOGRTD
<b>Tipo</b>	Caracter
<b>Tamanho</b>	10
<b>Decimal</b>	0
<b>Formato</b>	@!
<b>Título</b>	Des.Tp.Logr
<b>Descrição</b>	Descrição Tp Logradouro
<b>Usado</b>	Sim
<b>Obrigatório</b>	Não
<b>Browse</b>	Não
<b>Inic. Padrão</b>	If(Inclui, ", If(FindFunction('fDescRCC'), fDescRCC('S054', CTT->CTT_LOGRTP, 1,4,5, 20), ""))
<b>Contexto</b>	Virtual
<b>Propriedade</b>	Visualizar
<b>Pasta</b>	2 – Tomador

<b>Campo</b>	CTT_LOGRDS
<b>Tipo</b>	Caracter
<b>Tamanho</b>	80
<b>Decimal</b>	0
<b>Formato</b>	@!
<b>Título</b>	Descr.Lograd
<b>Descrição</b>	Descrição Logradouro
<b>Usado</b>	Sim
<b>Obrigatório</b>	Não
<b>Browse</b>	Não
<b>Modo Edição</b>	FindFunction("fGP17LG20")
<b>Contexto</b>	Real
<b>Propriedade</b>	Alterar
<b>Gatilhos</b>	Sim
<b>Pasta</b>	2 – Tomador

<b>Campo</b>	CTT_LOGRNR
<b>Tipo</b>	Caracter
<b>Tamanho</b>	10
<b>Decimal</b>	0
<b>Formato</b>	@!
<b>Título</b>	NrLogradouro
<b>Descrição</b>	Número Logradouro
<b>Usado</b>	Sim
<b>Obrigatório</b>	Não
<b>Browse</b>	Não
<b>Contexto</b>	Real
<b>Propriedade</b>	Alterar
<b>Pasta</b>	2 - Tomador

<b>Campo</b>	CTT_ENDER
<b>Tipo</b>	Caracter
<b>Tamanho</b>	40



<b>Decimal</b>	0
<b>Formato</b>	@!
<b>Título</b>	End.Tomador
<b>Descrição</b>	Endereço Tomador Serviço
<b>Usado</b>	Sim
<b>Obrigatório</b>	Não
<b>Browse</b>	Não
<b>Pasta</b>	2 - Tomador

<b>Campo</b>	CTT_COMPL
<b>Tipo</b>	Caracter
<b>Tamanho</b>	30
<b>Decimal</b>	0
<b>Formato</b>	@!
<b>Título</b>	Compl Lograd
<b>Descrição</b>	Complemento Logradouro
<b>Usado</b>	Sim
<b>Obrigatório</b>	Não
<b>Browse</b>	Não
<b>Contexto</b>	Real
<b>Propriedade</b>	Alterar
<b>Pasta</b>	2 - Tomador

<b>Campo</b>	CTT_BAIRRO
<b>Tipo</b>	Caracter
<b>Tamanho</b>	20
<b>Decimal</b>	0
<b>Formato</b>	@!
<b>Título</b>	Bair.Tomador
<b>Descrição</b>	Bairro do Tomador Serviço
<b>Usado</b>	Sim
<b>Obrigatório</b>	Não
<b>Browse</b>	Não

<b>Pasta</b>	2 - Tomador
<b>Campo</b>	CTT_CEP
<b>Tipo</b>	Caracter
<b>Tamanho</b>	8
<b>Decimal</b>	0
<b>Formato</b>	@R 99999-999
<b>Título</b>	Cep Tomador
<b>Descrição</b>	Cep do Tomador Serviço
<b>Usado</b>	Sim
<b>Obrigatório</b>	Não
<b>Browse</b>	Não
<b>Pasta</b>	2 - Tomador

<b>Campo</b>	CTT_ESTADO
<b>Tipo</b>	Caracter
<b>Tamanho</b>	2
<b>Decimal</b>	0
<b>Formato</b>	@!
<b>Título</b>	Estado
<b>Descrição</b>	Estado
<b>Usado</b>	Sim
<b>Obrigatório</b>	Não
<b>Browse</b>	Não
<b>Val. Sistema</b>	EXISTCPO("SX5", "12" + M->CTT_ESTADO)
<b>Cons. Padrão</b>	12
<b>Grupo de Campos</b>	010 - Estado
<b>Pasta</b>	2 - Tomador

<b>Campo</b>	CTT_CODMUN
<b>Tipo</b>	Caracter
<b>Tamanho</b>	7
<b>Decimal</b>	0
<b>Formato</b>	@!

<b>Título</b>	Cód.Munic.
<b>Descrição</b>	Código do Município
<b>Usado</b>	Sim
<b>Obrigatório</b>	Não
<b>Browse</b>	Não
<b>Val. Sistema</b>	VAZIO() .OR. ExistCpo('CC2', M->CTT_ESTADO + M->CTT_CODMUN)
<b>Cons. Padrão</b>	CC2CTT
<b>Gatilhos</b>	Sim
<b>Pasta</b>	2 - Tomador

<b>Campo</b>	CTT_DCODMU
<b>Tipo</b>	Caracter
<b>Tamanho</b>	80
<b>Decimal</b>	0
<b>Formato</b>	@!
<b>Título</b>	Nome Municip
<b>Descrição</b>	Nom Munic Tomador eSocial
<b>Usado</b>	Sim
<b>Obrigatório</b>	Não
<b>Browse</b>	Não
<b>Inic. Padrão</b>	IF(Inclui, ", fDesc('CC2', CTT->CTT_ESTADO + CTT->CTT_CODMUN, 'CC2_MUN',, CTT->CTT_FILIAL))
<b>Contexto</b>	Virtual
<b>Propriedade</b>	Visualizar
<b>Pasta</b>	2 - Tomador

<b>Campo</b>	CTT_MUNIC
<b>Tipo</b>	Caracter
<b>Tamanho</b>	20
<b>Decimal</b>	0
<b>Formato</b>	@!
<b>Título</b>	Mun.Tomador
<b>Descrição</b>	Município do Tomador
<b>Usado</b>	Sim

<b>Obrigatório</b>	Não
<b>Browse</b>	Não
<b>Pasta</b>	2 - Tomador

<b>Campo</b>	CTT_FPAS
<b>Tipo</b>	Caracter
<b>Tamanho</b>	3
<b>Decimal</b>	0
<b>Formato</b>	999
<b>Título</b>	Cód. FPAS
<b>Descrição</b>	Código FPAS
<b>Usado</b>	Sim
<b>Obrigatório</b>	Não
<b>Browse</b>	Não
<b>Contexto</b>	Real
<b>Propriedade</b>	Alterar
<b>Pasta</b>	2 - Tomador

<b>Campo</b>	CTT_CODTER
<b>Tipo</b>	Caracter
<b>Tamanho</b>	4
<b>Decimal</b>	0
<b>Formato</b>	9999
<b>Título</b>	Terc FPAS
<b>Descrição</b>	Cód. Terceiro FPAS
<b>Usado</b>	Sim
<b>Obrigatório</b>	Não
<b>Browse</b>	Não
<b>Contexto</b>	Real
<b>Propriedade</b>	Alterar
<b>Pasta</b>	2 - Tomador

<b>Campo</b>	CTT_PEREMP
<b>Tipo</b>	Numérico

<b>Tamanho</b>	8
<b>Decimal</b>	4
<b>Formato</b>	@E 999.9999
<b>Título</b>	% Empresa
<b>Descrição</b>	Percentual Empresa
<b>Usado</b>	Sim
<b>Obrigatório</b>	Não
<b>Browse</b>	Sim
<b>Val. Sistema</b>	Positivo()
<b>Contexto</b>	Real
<b>Propriedade</b>	Alterar
<b>Pasta</b>	2 - Tomador

<b>Campo</b>	CTT_PERFPA
<b>Tipo</b>	Numérico
<b>Tamanho</b>	7
<b>Decimal</b>	3
<b>Formato</b>	@E 999.999
<b>Título</b>	% Terceiros
<b>Descrição</b>	Percentual de Terceiros
<b>Usado</b>	Sim
<b>Obrigatório</b>	Não
<b>Browse</b>	Não
<b>Val. Usuário</b>	positivo()
<b>Pasta</b>	2 - Tomador

<b>Campo</b>	CTT_PERCAC
<b>Tipo</b>	Numérico
<b>Tamanho</b>	7
<b>Decimal</b>	3
<b>Formato</b>	@E 999.999
<b>Título</b>	% Acid.Trab.
<b>Descrição</b>	Percentual Acid. Trabalho

<b>Usado</b>	Sim
<b>Obrigatório</b>	Não
<b>Browse</b>	Não
<b>Val. Usuário</b>	positivo()
<b>Pasta</b>	2 - Tomador

<b>Campo</b>	CTT_FAP
<b>Tipo</b>	Numérico
<b>Tamanho</b>	6
<b>Decimal</b>	4
<b>Formato</b>	@E 9.9999
<b>Título</b>	Fat.Acd.Prev
<b>Descrição</b>	Fator acid. de prevenção
<b>Usado</b>	Sim
<b>Obrigatório</b>	Não
<b>Browse</b>	Não
<b>Contexto</b>	Real
<b>Propriedade</b>	Alterar
<b>Gatilhos</b>	Sim
<b>Pasta</b>	2 - Tomador

<b>Campo</b>	CTT_PERRAT
<b>Tipo</b>	Numérico
<b>Tamanho</b>	6
<b>Decimal</b>	4
<b>Formato</b>	@E 9.9999
<b>Título</b>	% RAT
<b>Descrição</b>	% Riscos Amb. Trabalho
<b>Usado</b>	Sim
<b>Obrigatório</b>	Não
<b>Browse</b>	Não
<b>Contexto</b>	Real
<b>Propriedade</b>	Alterar

<b>Gatilhos</b>	Sim
<b>Pasta</b>	2 - Tomador

<b>Campo</b>	CTT_OCORRE
<b>Tipo</b>	Caracter
<b>Tamanho</b>	2
<b>Decimal</b>	0
<b>Formato</b>	@!
<b>Título</b>	Ocorrência
<b>Descrição</b>	Ocorrência de Ag. Nocivo
<b>Usado</b>	Sim
<b>Obrigatório</b>	Não
<b>Browse</b>	Não
<b>Pasta</b>	2 - Tomador

<b>Campo</b>	CTT_VALFAT
<b>Tipo</b>	Numérico
<b>Tamanho</b>	12
<b>Decimal</b>	2
<b>Formato</b>	@E 999,999,999.99
<b>Título</b>	Vlr.Fatura
<b>Descrição</b>	Valor da fatura Tomador
<b>Usado</b>	Sim
<b>Obrigatório</b>	Não
<b>Browse</b>	Não
<b>Pasta</b>	2 - Tomador

<b>Campo</b>	CTT_RETIDO
<b>Tipo</b>	Numérico
<b>Tamanho</b>	12
<b>Decimal</b>	2
<b>Formato</b>	@E 999,999,999.99
<b>Título</b>	Vlr.Retido
<b>Descrição</b>	Valor Inss Retido Tomador

<b>Usado</b>	Sim
<b>Obrigatório</b>	Não
<b>Browse</b>	Não
<b>Pasta</b>	2 - Tomador

<b>Campo</b>	CTT_RECFCAT
<b>Tipo</b>	Caracter
<b>Tamanho</b>	1
<b>Decimal</b>	0
<b>Formato</b>	@!
<b>Título</b>	Ret.11%
<b>Descrição</b>	Ativ. Suj. Retenção de 11
<b>Usado</b>	Sim
<b>Obrigatório</b>	Não
<b>Browse</b>	Não
<b>Opções</b>	S=Sim; N=Não
<b>Contexto</b>	Real
<b>Propriedade</b>	Alterar
<b>Pasta</b>	2 - Tomador

<b>Campo</b>	CTT_ICTPAT
<b>Tipo</b>	Caracter
<b>Tamanho</b>	1
<b>Decimal</b>	0
<b>Formato</b>	@!
<b>Título</b>	Ind.Cont.Pat
<b>Descrição</b>	Índice Contr. Patronal
<b>Usado</b>	Sim
<b>Obrigatório</b>	Não
<b>Browse</b>	Não
<b>Opções</b>	1=Contribuição Patronal Substituída; 2=Contribuição Patronal não Substituída
<b>Val. Sistema</b>	VAZIO() .OR. Pertence(' 12')
<b>Contexto</b>	Real



<b>Propriedade</b>	Alterar
<b>Gatilhos</b>	Sim
<b>Pasta</b>	2 - Tomador

<b>Campo</b>	CTT_CNAE
<b>Tipo</b>	Caracter
<b>Tamanho</b>	9
<b>Decimal</b>	0
<b>Formato</b>	9999-9/99
<b>Título</b>	Cod CNAE
<b>Descrição</b>	Codigo CNAE do Funcionário
<b>Usado</b>	Sim
<b>Obrigatório</b>	Não
<b>Browse</b>	Não
<b>Val. Sistema</b>	VAZIO() .OR. ExistCpo('CC3')
<b>Contexto</b>	Real
<b>Propriedade</b>	Alterar
<b>Cons. Padrão</b>	CC3
<b>Gatilhos</b>	Sim
<b>Pasta</b>	2 - Tomador

<b>Campo</b>	CTT_TPINCT
<b>Tipo</b>	Caracter
<b>Tamanho</b>	1
<b>Decimal</b>	0
<b>Formato</b>	@!
<b>Título</b>	T.InsContrat
<b>Descrição</b>	Tp Inscrição Contratante
<b>Usado</b>	Sim
<b>Obrigatório</b>	Não
<b>Browse</b>	Não
<b>Opções</b>	1=CNPJ; 2=CPF
<b>Modo Edição</b>	FindFunction('fGPM17INSC') .AND. (M->CTT_TPLOT == '03')

<b>Val. Sistema</b>	VAZIO() .OR. Pertence(' 12')
<b>Contexto</b>	Real
<b>Propriedade</b>	Alterar
<b>Gatilhos</b>	Sim
<b>Pasta</b>	2 - Tomador

<b>Campo</b>	CTT_NRINCT
<b>Tipo</b>	Caracter
<b>Tamanho</b>	14
<b>Decimal</b>	0
<b>Formato</b>	@!
<b>Título</b>	N.InsContrat
<b>Descrição</b>	Descrição Tp Logradouro
<b>Usado</b>	Sim
<b>Obrigatório</b>	Não
<b>Browse</b>	Não
<b>Modo Edição</b>	FindFunction('fGPM17INSC') .AND. (!empty(M->CTT_TPINCT))
<b>Val. Sistema</b>	VAZIO() .OR. fGPM17INSC(ALLTRIM(M->CTT_TPINCT), ALLTRIM(M->CTT_NRINCT))
<b>Contexto</b>	Real
<b>Propriedade</b>	Alterar
<b>Pasta</b>	2 - Tomador

<b>Campo</b>	CTT_TPINPR
<b>Tipo</b>	Caracter
<b>Tamanho</b>	1
<b>Decimal</b>	0
<b>Formato</b>	@!
<b>Título</b>	T.InsProprie
<b>Descrição</b>	Tp Inscrição Proprietário
<b>Usado</b>	Sim
<b>Obrigatório</b>	Não
<b>Browse</b>	Não
<b>Opções</b>	1=CNPJ; 2=CPF

<b>Modo Edição</b>	FindFunction('fGPM17INSC') .AND. (M->CTT_TPLOT == '03')
<b>Val. Sistema</b>	VAZIO() .OR. Pertence(' 12')
<b>Contexto</b>	Real
<b>Propriedade</b>	Alterar
<b>Gatilhos</b>	Sim
<b>Pasta</b>	2 - Tomador

<b>Campo</b>	CTT_NRINPR
<b>Tipo</b>	Caracter
<b>Tamanho</b>	14
<b>Decimal</b>	0
<b>Formato</b>	@!
<b>Título</b>	N.InsProprie
<b>Descrição</b>	Nr Inscrição Proprietário
<b>Usado</b>	Sim
<b>Obrigatório</b>	Não
<b>Browse</b>	Não
<b>Modo Edição</b>	FindFunction('fGPM17INSC') .AND. (!empty(M->CTT_TPINPR))
<b>Val. Sistema</b>	VAZIO() .OR. fGPM17INSC(ALLTRIM(M->CTT_TPINPR), ALLTRIM(M->CTT_NRINPR))
<b>Contexto</b>	Real
<b>Propriedade</b>	Alterar
<b>Pasta</b>	2 - Tomador

- Arquivo: SRV- Cadastro de Verbas

<b>Campo</b>	RV_NATUREZ
<b>Tipo</b>	C
<b>Tamanho</b>	4
<b>Descrição</b>	Natureza da Rubrica
<b>Título</b>	Natureza
<b>Picture</b>	9999
<b>Usado</b>	Sim
<b>Browse</b>	Sim
<b>Visualizar</b>	Alterar

<b>Contexto</b>	Real
<b>Consulta Padrão</b>	S47
<b>Val.Sistema</b>	fValNatur()
<b>Help de Campo</b>	Código de incidência tributária da rubrica para o FGTS conforme a eSocial.
<b>Pais</b>	Brasil

<b>Campo</b>	RV_INCCP
<b>Tipo</b>	C
<b>Tamanho</b>	2
<b>Descrição</b>	Cod.Incidência Ctr.Prev.
<b>Título</b>	Cd.Inc.CP
<b>Picture</b>	99
<b>Usado</b>	Sim
<b>Browse</b>	Sim
<b>Visualizar</b>	Alterar
<b>Contexto</b>	Real
<b>F3</b>	SRVCP
<b>Val.Sistema</b>	fValINCCP()
<b>When</b>	!empty(M->RV_NATUREZ)
<b>Pasta</b>	ESocial
<b>Help de Campo</b>	Indica o código de incidência tributária da rubrica para a Previdência Social utilizado na eSocial.
<b>País</b>	Brasil

<b>Campo</b>	RV_INCIREF
<b>Tipo</b>	C
<b>Tamanho</b>	2
<b>Descrição</b>	Cod. Incidencia IRRF
<b>Título</b>	Cd.Inc. IRRF
<b>Picture</b>	99
<b>Usado</b>	Sim
<b>Browse</b>	Sim
<b>Visualizar</b>	Alterar
<b>Contexto</b>	Real

<b>F3</b>	SRVRF
<b>Val.Sistema</b>	fValIRRF()
<b>When</b>	!empty(M->RV_NATUREZ)
<b>Pasta</b>	ESocial
<b>Help de Campo</b>	Código de incidência tributária da rubrica para o IRRF conforme a eSocial.
<b>País</b>	Brasil

<b>Campo</b>	RV_INCFGTS
<b>Tipo</b>	C
<b>Tamanho</b>	2
<b>Descrição</b>	Cod.Incidencia FGTS
<b>Título</b>	Cd.Inc.FGTS
<b>Picture</b>	99
<b>Usado</b>	Sim
<b>Browse</b>	Sim
<b>Visualizar</b>	Alterar
<b>Contexto</b>	Real
<b>F3</b>	SRVFGT
<b>When</b>	!empty(M->RV_NATUREZ)
<b>Pasta</b>	ESocial
<b>Help de Campo</b>	Indica o código de incidência tributária da rubrica para o FGTS utilizado na eSocial.
<b>País</b>	Brasil

<b>Campo</b>	RV_INCSIND
<b>Tipo</b>	C
<b>Tamanho</b>	2
<b>Descrição</b>	Cod.Incidencia Sindical
<b>Título</b>	Cd.Inc.SIND.
<b>Picture</b>	99
<b>Usado</b>	Sim
<b>Browse</b>	Sim
<b>Visualizar</b>	Alterar
<b>Contexto</b>	Real

<b>F3</b>	SRVSIN
<b>When</b>	!empty(M->RV_NATUREZ)
<b>Pasta</b>	ESocial
<b>Help de Campo</b>	Indica o código de incidência tributária da rubrica para a Contribuição Sindical Laboral utilizado na eSocial.
<b>País</b>	Brasil

<b>Campo</b>	RV_NRPROCP
<b>Tipo</b>	C
<b>Tamanho</b>	20
<b>Descrição</b>	Nr.Processo Contr.Previd.
<b>Título</b>	Nr.Proc.Prev
<b>Picture</b>	@!
<b>Usado</b>	Sim
<b>Browse</b>	Sim
<b>Visualizar</b>	Alterar
<b>Contexto</b>	Real
<b>Pasta</b>	ESocial
<b>Help de Campo</b>	Informe o número do processo administrativo/judicial determinando a não incidência de contribuição previdenciária relativa à rubrica identificada no evento.
<b>País</b>	Brasil

<b>Campo</b>	RV_EXPROCP
<b>Tipo</b>	C
<b>Tamanho</b>	1
<b>Descrição</b>	Extensão Decisão/Sentença
<b>Título</b>	Ex.Dec/Sente
<b>Picture</b>	9
<b>Usado</b>	Sim
<b>Browse</b>	Sim
<b>Visualizar</b>	Alterar
<b>Contexto</b>	Real
<b>Lista de Opções</b>	1=Contrib. Patronais;2=Contrib. Patronais + Segurados
<b>Val.Sistema</b>	VAZIO() .OR. Pertence("12")

<b>Pasta</b>	ESocial
<b>Help de Campo</b>	Selecione a extensão da decisão/sentença relativa ao processo administrativo /judicial determinando a não incidência de contribuição previdenciária relativa à rubrica identificada no evento.
<b>País</b>	Brasil

<b>Campo</b>	RV_NRPIRRF
<b>Tipo</b>	C
<b>Tamanho</b>	20
<b>Descrição</b>	Nr.Processo IRRF
<b>Título</b>	Nr.Proc.IRRF
<b>Picture</b>	@!
<b>Usado</b>	Sim
<b>Browse</b>	Sim
<b>Visualizar</b>	Alterar
<b>Contexto</b>	Real
<b>Pasta</b>	ESocial
<b>Help de Campo</b>	Informe o número do processo administrativo/judicial determinando a não incidência de imposto de renda relativa à rubrica identificada no evento.
<b>País</b>	Brasil

<b>Campo</b>	RV_NRPFSGTS
<b>Tipo</b>	C
<b>Tamanho</b>	20
<b>Descrição</b>	Nr.Processo FGTS
<b>Título</b>	Nr.Proc.FGTS
<b>Picture</b>	@!
<b>Usado</b>	Sim
<b>Browse</b>	Sim
<b>Visualizar</b>	Alterar
<b>Contexto</b>	Real
<b>Pasta</b>	ESocial
<b>Help de Campo</b>	Informe o número do processo administrativo/judicial determinando a não incidência de FGTS relativa a rubrica identificada no evento.

<b>País</b>	Brasil
<b>Campo</b>	RV_NRPSIND
<b>Tipo</b>	C
<b>Tamanho</b>	20
<b>Descrição</b>	Nr.Processo Sindical
<b>Título</b>	Nr.Proc.Sind.
<b>Picture</b>	@!
<b>Usado</b>	Sim
<b>Browse</b>	Sim
<b>Visualizar</b>	Alterar
<b>Contexto</b>	Real
<b>Pasta</b>	ESocial
<b>Help de Campo</b>	Informe o número do processo administrativo/judicial determinando a não incidência de contribuição sindical relativa a rubrica identificada no evento.
<b>País</b>	Brasil

- Arquivo: SRQ– Cadastro de Beneficiário

<b>Campo</b>	RQ_NASC
<b>Tipo</b>	D
<b>Tamanho</b>	8
<b>Descrição</b>	Data de Nascimento
<b>Título</b>	Data Nasc.
<b>Usado</b>	Sim
<b>Browse</b>	Sim
<b>Inicializador Padrão</b>	CTOD(' / / ')
<b>Visualizar</b>	Alterar
<b>Contexto</b>	Real
<b>Help de Campo</b>	Informe a data de nascimento do beneficiário. Uso obrigatório eSocial.
<b>País</b>	Brasil

- Arquivo: SRB– Cadastro de Dependentes

<b>Campo</b>	RB_TPDEP
--------------	----------



<b>Tipo</b>	C
<b>Tamanho</b>	2
<b>Descrição</b>	Tipo de Dependente
<b>Título</b>	Tp Dep.eSoci
<b>Picture</b>	99
<b>Usado</b>	Sim
<b>Browse</b>	Sim
<b>Visualizar</b>	Alterar
<b>Contexto</b>	Real
<b>Val.Sistema</b>	fTpDepVld()

- Arquivo: RFX - Períodos de Estabilidade

<b>Campo</b>	RFX_FILIAL
<b>Tipo</b>	C
<b>Tamanho</b>	2
<b>Descrição</b>	Filial
<b>Título</b>	Filial
<b>Picture</b>	@!
<b>Usado</b>	Não
<b>Browse</b>	Sim
<b>Visualizar</b>	Visualizar
<b>Contexto</b>	Real
<b>Inicializador Padrão</b>	SRA->RA_FILIAL
<b>Grupo de Campos</b>	033
<b>Pyme</b>	Sim
<b>Help de Campo</b>	Informe a filial do sistema.
<b>Pais</b>	Brasil

<b>Campo</b>	RFX_MAT
<b>Tipo</b>	C
<b>Tamanho</b>	6
<b>Descrição</b>	Matrícula do Funcionário

<b>Título</b>	Matrícula
<b>Picture</b>	999999
<b>Chave</b>	Sim
<b>Usado</b>	Sim
<b>Obrigatório</b>	Sim
<b>Browse</b>	Sim
<b>Visualizar</b>	Alterar
<b>Contexto</b>	Real
<b>Consulta Padrão</b>	SRA
<b>Inicializador Padrão</b>	SRA->RA_MAT
<b>Pyme</b>	Sim
<b>Help de Campo</b>	Informe a matrícula do funcionário.
<b>Pais</b>	Brasil

<b>Campo</b>	RFX_DATAI
<b>Tipo</b>	D
<b>Tamanho</b>	8
<b>Descrição</b>	Data Início
<b>Título</b>	Data Início
<b>Usado</b>	Sim
<b>Obrigatório</b>	Sim
<b>Browse</b>	Sim
<b>Visualizar</b>	Alterar
<b>Contexto</b>	Real
<b>Val.Sistema</b>	RFXDATAIVL()
<b>Pyme</b>	Sim
<b>Help de Campo</b>	Informe a data inicial do período de estabilidade no emprego.
<b>Pais</b>	Brasil

<b>Campo</b>	RFX_DATAF
<b>Tipo</b>	D
<b>Tamanho</b>	8
<b>Descrição</b>	Data Término

<b>Título</b>	Data Término
<b>Usado</b>	Sim
<b>Obrigatório</b>	Não
<b>Browse</b>	Sim
<b>Visualizar</b>	Alterar
<b>Contexto</b>	Real
<b>Val.Sistema</b>	RFXDATAFVL()
<b>Pyme</b>	Sim
<b>Help de Campo</b>	Informe a data final do período de estabilidade no emprego.
<b>Pais</b>	Brasil

<b>Campo</b>	RFX_TPESTB
<b>Tipo</b>	C
<b>Tamanho</b>	3
<b>Descrição</b>	Tipo de Estabilidade
<b>Título</b>	Tp. Estab.
<b>Picture</b>	@!
<b>Usado</b>	Sim
<b>Browse</b>	Sim
<b>Visualizar</b>	Alterar
<b>Contexto</b>	Real
<b>Consulta Padrão</b>	S53
<b>Val.Sistema</b>	NAOVAZIO() .AND. ValidRCC('S053',M->RFX_TPESTB,1,3) .AND. fGp923TpEst()
<b>Pyme</b>	Sim
<b>Help de Campo</b>	Informe o tipo da estabilidade.
<b>Pais</b>	Brasil

<b>Campo</b>	RFX_DSCEST
<b>Tipo</b>	C
<b>Tamanho</b>	100
<b>Descrição</b>	Descr. Tipo Estabilidade
<b>Título</b>	Descr.Estab.
<b>Picture</b>	@!

<b>Usado</b>	Sim
<b>Obrigatório</b>	Não
<b>Browse</b>	Não
<b>Visualizar</b>	Visualizar
<b>Contexto</b>	Virtual
<b>Inicializador Padrão</b>	fDescRCC('S053',RFX->RFX_TPESTB,1,3,4,100)
<b>Help de Campo</b>	Descrição do tipo de estabilidade no emprego.
<b>Pais</b>	Brasil

<b>Campo</b>	RFX_OBSEST
<b>Tipo</b>	M
<b>Tamanho</b>	60
<b>Descrição</b>	Observação Estabilidade
<b>Título</b>	Observação
<b>Picture</b>	@!
<b>Usado</b>	Sim
<b>Browse</b>	Não
<b>Visualizar</b>	Alterar
<b>Contexto</b>	Real
<b>Help de Campo</b>	Observação a respeito do direito do empregado à estabilidade para o período informado.
<b>Pais</b>	Brasil

- Arquivo: RFY - Aviso Prévio

<b>Campo</b>	RFY_FILIAL
<b>Tipo</b>	C
<b>Tamanho</b>	2
<b>Descrição</b>	Filial
<b>Título</b>	Filial
<b>Picture</b>	@!
<b>Usado</b>	Não
<b>Browse</b>	Sim
<b>Visualizar</b>	Visualizar

<b>Contexto</b>	Real
<b>Inicializador Padrão</b>	SRA->RA_FILIAL
<b>Grupo de Campos</b>	033
<b>Pyme</b>	Sim
<b>Help de Campo</b>	Informe a filial do sistema.
<b>Pais</b>	Brasil

<b>Campo</b>	RFY_MAT
<b>Tipo</b>	C
<b>Tamanho</b>	6
<b>Descrição</b>	Matrícula do Funcionário
<b>Título</b>	Matrícula
<b>Picture</b>	999999
<b>Chave</b>	Sim
<b>Usado</b>	Sim
<b>Obrigatório</b>	Não
<b>Browse</b>	Sim
<b>Visualizar</b>	Visualizar
<b>Contexto</b>	Real
<b>F3</b>	SRA
<b>Inicializador Padrão</b>	SRA->RA_MAT
<b>Pyme</b>	Sim
<b>Help de Campo</b>	Informe a matrícula do funcionário.
<b>Pais</b>	Brasil

<b>Campo</b>	RFY_TPAVIS
<b>Tipo</b>	C
<b>Tamanho</b>	1
<b>Descrição</b>	Tipo de Aviso Prévio
<b>Título</b>	Tp.Av.Prev.
<b>Picture</b>	@!
<b>Usado</b>	Sim

<b>Obrigatório</b>	Sim
<b>Browse</b>	Sim
<b>Visualizar</b>	Alterar
<b>Contexto</b>	Real
<b>Val.Sistema</b>	VAZIO() .OR. RFYTPAVLD()
<b>Pyme</b>	Sim
<b>F3</b>	RFYAP
<b>Help de Campo</b>	Informe o tipo de aviso prévio. Indica quem avisou o desligamento.
<b>Pais</b>	Brasil

<b>Campo</b>	RFY_DTASVP
<b>Tipo</b>	D
<b>Tamanho</b>	8
<b>Descrição</b>	Data entregaAviso Prévio
<b>Título</b>	Entrega A.P.
<b>Usado</b>	Sim
<b>Obrigatório</b>	Sim
<b>Browse</b>	Sim
<b>Visualizar</b>	Alterar
<b>Contexto</b>	Real
<b>Val.Sistema</b>	RFYDTASVPVLD()
<b>Pyme</b>	Sim
<b>Help de Campo</b>	Informe a data em que o trabalhador ou o empregador recebeu o aviso de desligamento. Deve ser uma data posterior à data de admissão do vínculo empregatício.
<b>Pais</b>	Brasil

<b>Campo</b>	RFY_DIASAV
<b>Tipo</b>	N
<b>Tamanho</b>	2
<b>Descrição</b>	Dias Aviso Prévio
<b>Título</b>	Dias A.Prév
<b>Usado</b>	Sim
<b>Obrigatório</b>	Sim

<b>Browse</b>	Sim
<b>Visualizar</b>	Alterar
<b>Contexto</b>	Real
<b>Picture</b>	99
<b>Val.Sistema</b>	RFYDIASAVVLD()
<b>Pyme</b>	Sim
<b>Help de Campo</b>	Informe a quantidade de dias de aviso prévio. Essa quantidade de dias será utilizada no cálculo da data projetada do aviso prévio.
<b>Pais</b>	Brasil

<b>Campo</b>	RFY_DTPJAV
<b>Tipo</b>	D
<b>Tamanho</b>	8
<b>Descrição</b>	Data Projetada do Aviso
<b>Título</b>	Dt.Prj.Av.
<b>Usado</b>	Sim
<b>Obrigatório</b>	Sim
<b>Browse</b>	Sim
<b>Visualizar</b>	Visualizar
<b>Contexto</b>	Real
<b>Val.Sistema</b>	RFYDTPJAVVLD()
<b>Pyme</b>	Sim
<b>Help de Campo</b>	Informe a data projetada para o afastamento do trabalhador. Deve ser uma data superior a data do aviso prévio.
<b>Pais</b>	Brasil

<b>Campo</b>	RFY_OBSAV
<b>Tipo</b>	M
<b>Descrição</b>	Observação Aviso Previo
<b>Título</b>	Obs.Av.Prv.
<b>Usado</b>	Sim
<b>Browse</b>	Não
<b>Visualizar</b>	Alterar
<b>Contexto</b>	Real

<b>Help de Campo</b>	Utilize esse campo para inserir observações sobre o aviso prévio.
<b>Pais</b>	Brasil

<b>Campo</b>	RFY_TPCAP
<b>Tipo</b>	C
<b>Tamanho</b>	1
<b>Descrição</b>	Tp Mot. Cancelam. Av.Prev
<b>Título</b>	Tp.Canc.Av.P
<b>Picture</b>	@!
<b>Usado</b>	Sim
<b>Obrigatório</b>	Não
<b>Browse</b>	Sim
<b>Visualizar</b>	Alterar
<b>Contexto</b>	Real
<b>Val.Sistema</b>	VAZIO() .OR. fRfyTpCAPVld()
<b>Pyme</b>	Sim
<b>F3</b>	RFYCAP
<b>Help de Campo</b>	Selecione o tipo relativo ao motivo do cancelamento do aviso prévio.
<b>Pais</b>	Brasil

<b>Campo</b>	RFY_DTCAP
<b>Tipo</b>	D
<b>Tamanho</b>	8
<b>Descrição</b>	Dt cancelamento Avis Prev
<b>Título</b>	Dt Cancel.AP
<b>Usado</b>	Sim
<b>Obrigatório</b>	Não
<b>Browse</b>	Sim
<b>Visualizar</b>	Alterar
<b>Contexto</b>	Real
<b>Val.Sistema</b>	fRfyDtCAP()
<b>Pyme</b>	Sim
<b>Help de Campo</b>	Informe a data em que o trabalhador ou o empregador recebeu o cancelamento do aviso de desligamento comunicado anteriormente. Deve ser uma data



	posterior à comunicação do aviso prévio.
<b>Pais</b>	Brasil

<b>Campo</b>	RFY_OBSCAP
<b>Tipo</b>	M
<b>Descrição</b>	Obs.Cancelamento Av.Prev.
<b>Título</b>	Obs.Canc.A.P
<b>Usado</b>	Sim
<b>Browse</b>	Não
<b>Visualizar</b>	Alterar
<b>Contexto</b>	Real
<b>Help de Campo</b>	Utilize esse campo para inserir observações relativas ao cancelamento do aviso prévio.
<b>Pais</b>	Brasil

- Arquivo: SR8 - Afastamentos

<b>Campo</b>	R8_TPEFD
<b>Tipo</b>	C
<b>Tamanho</b>	2
<b>Descrição</b>	Cod Motivo Afastamento
<b>Título</b>	Cd.Mtv.AFST.
<b>Picture</b>	@!
<b>Usado</b>	Sim
<b>Browse</b>	Sim
<b>Visualizar</b>	Alterar
<b>Contexto</b>	Real
<b>Consulta Padrão</b>	S48
<b>Val.Sistema</b>	fEfdREGRA() .and. (Vazio() .OR. ValidRCC('S048',M->R8_TPEFD,1,2))
<b>Help de Campo</b>	Selecione o código do motivo de afastamento temporário. Uso eSocial.
<b>Pais</b>	Brasil

<b>Campo</b>	R8_TIPOAT
<b>Tipo</b>	C
<b>Tamanho</b>	1

<b>Descrição</b>	Tipo Afast. Acid.Trânsito
<b>Título</b>	Tp Ac Transito
<b>Picture</b>	@!
<b>Usado</b>	Sim
<b>Browse</b>	Não
<b>Visualizar</b>	Alterar
<b>Contexto</b>	Real
<b>Lista Opções</b>	1 – Atropelamento 2 – Colisão 3 – Outros
<b>Val.Sistema</b>	fEfdREGRA() .and. (VAZIO() .OR. (Pertence("123 ")))
<b>Help de Campo</b>	Se o afastamento médico for decorrente de um acidente de trânsito (seja por acidente de trabalho ou por doença), será necessário identificar o Tipo de Acidente de Trânsito. 1 - Atropelamento 2 – Colisão 3 – Outros Uso eSocial.
<b>Pais</b>	Brasil

<b>Campo</b>	R8_NMMED
<b>Tipo</b>	C
<b>Tamanho</b>	80
<b>Descrição</b>	Nm do Emitente
<b>Título</b>	Nome do Emitente
<b>Picture</b>	@!
<b>Usado</b>	Sim
<b>Browse</b>	Sim
<b>Visualizar</b>	Alterar
<b>Contexto</b>	Real
<b>When</b>	fGP240Edit()
<b>Help de Campo</b>	Preencher com o nome do emitente do atestado de afastamento. Uso eSocial.
<b>Pais</b>	Brasil

<b>Campo</b>	R8_CRMMED
--------------	-----------

<b>Tipo</b>	C
<b>Tamanho</b>	8
<b>Descrição</b>	Inscrição do emitente
<b>Título</b>	Insc do emitente
<b>Picture</b>	@!
<b>Usado</b>	Sim
<b>Browse</b>	Sim
<b>Visualizar</b>	Alterar
<b>Contexto</b>	Real
<b>When</b>	fGP240Edit()
<b>Help de Campo</b>	Número de inscrição do emitente do atestado de afastamento no órgão de classe. Uso eSocial.
<b>Pais</b>	Brasil

<b>Campo</b>	R8_UFCRM
<b>Tipo</b>	C
<b>Tamanho</b>	2
<b>Descrição</b>	Cód. Unidade da Federação
<b>Título</b>	Cod. UF
<b>Picture</b>	@!
<b>Usado</b>	Sim
<b>Browse</b>	Sim
<b>Visualizar</b>	Alterar
<b>Contexto</b>	Real
<b>When</b>	fGP240Edit()
<b>Val.Sistema</b>	VAZIO() .OR. ExistCpo("SX5","12"+M->R8_UFCRM)
<b>Help de Campo</b>	Preencher com a sigla da Unidade da Federação de expedição do CRM do Médico emitente do Atestado de afastamento. Se o campo R8_CRMMED for preenchido, este campo deverá ser preenchido com uma UF válida.
<b>Pais</b>	Brasil

<b>Campo</b>	R8_CNPJCES
<b>Tipo</b>	C
<b>Tamanho</b>	14
<b>Descrição</b>	CNPJ do Cessionário

<b>Título</b>	CNPJ Cession
<b>Picture</b>	@R 99.999.999/9999-99
<b>Usado</b>	Sim
<b>Browse</b>	Não
<b>Visualizar</b>	Alterar
<b>Contexto</b>	Real
<b>When</b>	fGP240Edit()
<b>Help de Campo</b>	Informar o CNPJ da empresa Cessionária, para a qual o funcionário foi cedido, o qual deverá ser válido e diferente do CNPJ do declarante.
<b>Pais</b>	Brasil

<b>Campo</b>	R8_TPCES
<b>Tipo</b>	C
<b>Tamanho</b>	1
<b>Descrição</b>	Tipo Ônus da Cessão
<b>Título</b>	Tp Ônus Cess
<b>Picture</b>	9
<b>Usado</b>	Sim
<b>Browse</b>	Não
<b>Visualizar</b>	Alterar
<b>Contexto</b>	Real
<b>Lista Opções</b>	1=Ônus do Cedente 2= Ônus do Cessionário 3=Ônus do Cedente e Cessionário
<b>Val.Sistema</b>	fEfdREGRA() .and. (VAZIO() .OR. (Pertence('123 ')))
<b>When</b>	
<b>Help de Campo</b>	Informar Tipo Ônus da Cessão do trabalhador: 1=Ônus do Cedente 2= Ônus do Cessionário 3=Ônus do Cedente e Cessionário
<b>Pais</b>	Brasil

<b>Campo</b>	R8_CNPJSIN
<b>Tipo</b>	C
<b>Tamanho</b>	14

<b>Descrição</b>	CNPJ do Sindicato
<b>Título</b>	CNPJ Sindica
<b>Picture</b>	@R 99.999.999/9999-99
<b>Usado</b>	Sim
<b>Browse</b>	Não
<b>Visualizar</b>	Alterar
<b>Contexto</b>	Real
<b>When</b>	fGP240Edit()
<b>Help de Campo</b>	Informar o CNPJ do sindicato no qual o trabalhador exercerá o mandato. Uso eSocial.
<b>Pais</b>	Brasil

<b>Campo</b>	R8_TPSIND
<b>Tipo</b>	C
<b>Tamanho</b>	1
<b>Descrição</b>	Tipo Ônus Ren. Sindicato
<b>Título</b>	Tp Ônus Sind
<b>Picture</b>	9
<b>Usado</b>	Sim
<b>Browse</b>	Não
<b>Visualizar</b>	Alterar
<b>Contexto</b>	Real
<b>Lista Opções</b>	1=Ônus Empregador 2=Ônus Sindicato 3=Dif.Salarial paga pelo Sindicato
<b>Val.Sistema</b>	fEfdREGRA() .and. (VAZIO() .OR. (Pertence('123 ')))
<b>Help de Campo</b>	Informar Tipo Ônus da Remuneração no Mandato Sindical do trabalhador: 1=Ônus Empregador; 2=Ônus Sindicato; 3=Dif.Salarial paga pelo Sindicato. Uso eSocial.
<b>Pais</b>	Brasil

<b>Campo</b>	R8_CID
<b>Validação</b>	VAZIO() .OR. ExistCpo( "TMR", M->R8_CID )

- Arquivo: RE0- Cadastro de Processos

<b>Campo</b>	RE0_PROJUD
<b>Tipo</b>	Caracter
<b>Tamanho</b>	20
<b>Descrição</b>	Número Processo eSocial
<b>Título</b>	Nº do Processo
<b>Picture</b>	@!
<b>Usado</b>	Sim
<b>Browse</b>	Não
<b>Visualizar</b>	Alterar
<b>Contexto</b>	Real
<b>Val.Sistema</b>	VAZIO() .OR. PROCJUD_VLD(M->RE0_PROJUD)
<b>Help de Campo</b>	Preencher com a identificação do processo judicial ou administrativo. Uso eSocial.
<b>País</b>	Brasil

<b>Campo</b>	RE0_TPPROC
<b>Tipo</b>	Caracter
<b>Tamanho</b>	1
<b>Descrição</b>	Tipo de Processo eSocial
<b>Título</b>	Tp. de Processo
<b>Picture</b>	@!
<b>Obrigatório</b>	Não
<b>Usado</b>	Sim
<b>Browse</b>	Não
<b>Visualizar</b>	Alterar
<b>Contexto</b>	Real
<b>Val.Sistema</b>	VAZIO() .OR. Pertence('AJ')
<b>Lista de Opções</b>	A=Administrativo;J=Judicial
<b>Help de Campo</b>	Selecione entre os tipos de processos: A – Administrativo ou J – Judicial Uso eSocial
<b>País</b>	Brasil

<b>Campo</b>	RE0_DTDECI
--------------	------------

<b>Tipo</b>	Data
<b>Tamanho</b>	8
<b>Descrição</b>	Data de Decisão eSocial
<b>Título</b>	Data de Decisão
<b>Usado</b>	Sim
<b>Browse</b>	Não
<b>Visualizar</b>	Alterar
<b>Contexto</b>	Real
<b>Help de Campo</b>	Informar a data de decisão. Uso eSocial.
<b>País</b>	Brasil

<b>Campo</b>	RE0_IDDEP
<b>Tipo</b>	Caracter
<b>Tamanho</b>	1
<b>Descrição</b>	Dep.Mont.Integr.eSocial
<b>Título</b>	Id.Dep.Mont
<b>Usado</b>	Sim
<b>Browse</b>	Não
<b>Visualizar</b>	Alterar
<b>Contexto</b>	Real
<b>Lista de Opções</b>	S=Sim;N=Não;
<b>Val.Sistema</b>	VAZIO() .OR. Pertence('SN')
<b>Help de Campo</b>	Informe S = Se o depósito foi integral ou N= Se o depósito não foi integral Uso eSocial.
<b>País</b>	Brasil

<b>Campo</b>	RE0_COMAR
<b>Ordem</b>	27
<b>País</b>	Brasil

<b>Campo</b>	RE0_CONOME
<b>Ordem</b>	28
<b>País</b>	Brasil

<b>Campo</b>	RE0_REDESC
<b>Ordem</b>	29
<b>País</b>	Brasil

<b>Campo</b>	RE0_VARA
<b>Ordem</b>	30
<b>País</b>	Brasil

<b>Campo</b>	RE0_VADESC
<b>Ordem</b>	31
<b>País</b>	Brasil

<b>Campo</b>	RE0_TPRECL
<b>Ordem</b>	32
<b>País</b>	Brasil

<b>Campo</b>	RE0_CODFOR
<b>Ordem</b>	33
<b>País</b>	Brasil

<b>Campo</b>	RE0_LOJFOR
<b>Ordem</b>	34
<b>País</b>	Brasil

<b>Campo</b>	RE0_RZSCFO
<b>Ordem</b>	35
<b>País</b>	Brasil

<b>Campo</b>	RE0_CODSIN
<b>Ordem</b>	36
<b>País</b>	Brasil

<b>Campo</b>	RE0_SINDES
<b>Ordem</b>	37
<b>País</b>	Brasil



<b>Campo</b>	RE0_CODCLI
<b>Ordem</b>	38
<b>País</b>	Brasil

<b>Campo</b>	RE0_LOJA
<b>Ordem</b>	39
<b>País</b>	Brasil

<b>Campo</b>	RE0_RAZSOC
<b>Ordem</b>	40
<b>País</b>	Brasil

<b>Campo</b>	RE0_PSTPRT
<b>Ordem</b>	41
<b>País</b>	Brasil

<b>Campo</b>	RE0_PSTDES
<b>Ordem</b>	42
<b>País</b>	Brasil

<b>Campo</b>	RE0_DTPRO
<b>Ordem</b>	43
<b>País</b>	Brasil

<b>Campo</b>	RE0_DTDIST
<b>Ordem</b>	44
<b>País</b>	Brasil

<b>Campo</b>	RE0_DTCITA
<b>Ordem</b>	45
<b>País</b>	Brasil

<b>Campo</b>	RE0_DTPRES
<b>Ordem</b>	46
<b>País</b>	Brasil

<b>Campo</b>	RE0_DTARQU
<b>Ordem</b>	47
<b>País</b>	Brasil

<b>Campo</b>	RE0_VLRCSA
<b>Ordem</b>	48
<b>País</b>	Brasil

<b>Campo</b>	RE0_DTVLCS
<b>Ordem</b>	49
<b>País</b>	Brasil

<b>Campo</b>	RE0_IDT
<b>Ordem</b>	50
<b>País</b>	Brasil

<b>Campo</b>	RE0_VLRCOR
<b>Ordem</b>	51
<b>País</b>	Brasil

<b>Campo</b>	RE0_RISCO
<b>Ordem</b>	52
<b>País</b>	Brasil

<b>Campo</b>	RE0_VLRPGT
<b>Ordem</b>	53
<b>País</b>	Brasil

<b>Campo</b>	RE0_VLPGCO
<b>Ordem</b>	54
<b>País</b>	Brasil

<b>Campo</b>	RE0_SITE
<b>Ordem</b>	55

<b>País</b>	Brasil
-------------	--------

<b>Campo</b>	RE0_ENCERR
<b>Ordem</b>	56
<b>País</b>	Brasil

<b>Campo</b>	RE0_LOCARQ
<b>Ordem</b>	57
<b>País</b>	Brasil

<b>Campo</b>	RE0_PROGN
<b>Ordem</b>	58
<b>País</b>	Brasil

<b>Campo</b>	RE0_PRDESC
<b>Ordem</b>	59
<b>País</b>	Brasil

<b>Campo</b>	RE0_COBS
<b>Ordem</b>	60
<b>País</b>	Brasil

<b>Campo</b>	RE0_OBS
<b>Ordem</b>	61
<b>País</b>	Brasil

- Arquivo: RE1– Cadastro de Varas

<b>Campo</b>	RE1_IDVARA
<b>Ordem</b>	04 (antes do campo RE1_DESCR)
<b>Tipo</b>	Caracter
<b>Tamanho</b>	2
<b>Descrição</b>	Identificação da Vara eSocial
<b>Título</b>	Id.Vara
<b>Picture</b>	@!
<b>Usado</b>	Sim

<b>Browse</b>	Não
<b>Visualizar</b>	Alterar
<b>Contexto</b>	Real
<b>Help de Campo</b>	Preencher com o código de Identificação da Vara. Uso eSocial
<b>País</b>	Brasil

<b>Campo</b>	RE1_DESCR
<b>Ordem</b>	05
<b>País</b>	Brasil

<b>Campo</b>	RE1_RUA
<b>Ordem</b>	06
<b>País</b>	Brasil

<b>Campo</b>	RE1_NUM
<b>Ordem</b>	07
<b>País</b>	Brasil

<b>Campo</b>	RE1_COMPL
<b>Ordem</b>	08
<b>País</b>	Brasil

<b>Campo</b>	RE1_BAIRRO
<b>Ordem</b>	09
<b>País</b>	Brasil

<b>Campo</b>	RE1_UF
<b>Ordem</b>	10
<b>País</b>	Brasil

<b>Campo</b>	RE1_CODMUN
<b>Ordem</b>	11 (antes do campo RE1_MUNIC)
<b>Tipo</b>	Caracter
<b>Tamanho</b>	5
<b>Descrição</b>	Código do Município eSocial

<b>Título</b>	Cód. Município
<b>Picture</b>	99999
<b>Usado</b>	Sim
<b>Browse</b>	Não
<b>Visualizar</b>	Alterar
<b>Contexto</b>	Real
<b>Trigger</b>	S
<b>Consulta Padrão</b>	CC2RE1
<b>Val.Sistema</b>	VAZIO() .OR. ExistCpo('CC2',M->RE1_UF+M->RE1_CODMUN)
<b>Help de Campo</b>	Preencher com o código do município, conforme tabela do IBGE. Uso eSocial.
<b>País</b>	Brasil

<b>Campo</b>	RE1_MUNIC
<b>Ordem</b>	12
<b>País</b>	Brasil

<b>Campo</b>	RE1_CEP
<b>Ordem</b>	13
<b>País</b>	Brasil

<b>Campo</b>	RE1_DDI
<b>Ordem</b>	14
<b>País</b>	Brasil

<b>Campo</b>	RE1_DDD
<b>Ordem</b>	15
<b>País</b>	Brasil

<b>Campo</b>	RE1_FONE1
<b>Ordem</b>	16
<b>País</b>	Brasil

<b>Campo</b>	RE1_FONE2
<b>Ordem</b>	17

<b>País</b>	Brasil
-------------	--------

<b>Campo</b>	RE1_FAX
<b>Ordem</b>	18
<b>País</b>	Brasil

<b>Campo</b>	RE1_EMAIL
<b>Ordem</b>	19
<b>País</b>	Brasil

- Arquivo: RHH – Acumulado Dissídio

<b>Campo</b>	RHH_DTACOR
<b>Tipo</b>	D
<b>Tamanho</b>	8
<b>Descrição</b>	Data Acordo Coletivo
<b>Título</b>	Data Acordo
<b>Usado</b>	Sim
<b>Obrigatório</b>	Não
<b>Browse</b>	Não
<b>Visualizar</b>	Alterar
<b>Contexto</b>	Real
<b>Pyme</b>	Sim
<b>Help de Campo</b>	Informar a data referente ao acordo coletivo.
<b>País</b>	Brasil

- Arquivo: RA0 – Entidade

<b>Campo</b>	RA0_ESTADO
<b>Ordem</b>	08

<b>Campo</b>	RA0_CODMUN
<b>Ordem</b>	09
<b>Tipo</b>	C
<b>Tamanho</b>	9
<b>Descrição</b>	Código IBGE Município

<b>Título</b>	Cod IBGE Mun
<b>Picture</b>	@9
<b>Usado</b>	Sim
<b>Obrigatório</b>	Sim
<b>Browse</b>	Sim
<b>Visualizar</b>	Alterar
<b>Contexto</b>	Real
<b>Consulta Padrão</b>	CC2RA0
<b>Val.Sistema</b>	VAZIO() .OR. ExistCpo("CC2",M->RA0_ESTADO+M->RA0_CODMUN)
<b>Pyme</b>	Sim
<b>País</b>	Brasil

<b>Campo</b>	RA0_CIDADE
<b>Ordem</b>	10

<b>Campo</b>	RA0_CEP
<b>Ordem</b>	11

- Arquivo: SRA – Cadastro Funcionários

<b>Campo</b>	RA_DTEFRET
<b>Tipo</b>	Data
<b>Tamanho</b>	8
<b>Descrição</b>	Data Efeito
<b>Título</b>	Dt Efeito
<b>Usado</b>	Sim
<b>Browse</b>	Não
<b>Visualizar</b>	Alterar
<b>Contexto</b>	Real
<b>Val.Sistema</b>	FHIST() .AND. fGpEfReiVld()
<b>Pasta</b>	Funcionais
<b>Help de Campo</b>	Preencher com a data a partir da qual o trabalhador deverá ser considerado como reintegrado. Deve ser posterior a data de desligamento informado no evento de desligamento.
<b>País</b>	Brasil

<b>Campo</b>	RA_CARGO
<b>Tipo</b>	Caracter
<b>Tamanho</b>	5
<b>Decimal</b>	0
<b>Formato</b>	@!
<b>Título</b>	Cargo
<b>Descrição</b>	Cargo do Funcionário
<b>Usado</b>	Sim
<b>Obrigatório</b>	Não
<b>Browse</b>	Sim
<b>Val. Sistema</b>	GPEA010VId() .AND. FHIST()
<b>Cons. Padrão</b>	SQ3GPE
<b>Gatilhos</b>	Sim
<b>Pasta</b>	2 - Funcionais

<b>Campo</b>	RA_TPCTSAL
<b>Usado</b>	Sim

<b>Campo</b>	RA_DTEFRTN
<b>Tipo</b>	Data
<b>Tamanho</b>	8
<b>Descrição</b>	Data Efetivo Retorno
<b>Título</b>	Dt Efet.Retorno
<b>Usado</b>	Sim
<b>Browse</b>	Não
<b>Visualizar</b>	Alterar
<b>Contexto</b>	Real
<b>Val.Sistema</b>	FHIST() .AND. fGpEfRetVId()
<b>Pasta</b>	Funcionais
<b>Help de Campo</b>	Preencher com a data do efetivo retorno do trabalho. Deverá ser maior ou igual a Data de Efeito (Dt. Efeito). Uso eSocial
<b>País</b>	Brasil



<b>Campo</b>	RA_NRPROC
<b>Tipo</b>	Caracter
<b>Tamanho</b>	20
<b>Descrição</b>	Identif.Processo Judicial
<b>Título</b>	Id. Proc.Jud.
<b>Picture</b>	@!
<b>Usado</b>	Sim
<b>Browse</b>	Não
<b>Visualizar</b>	Alterar
<b>Contexto</b>	Real
<b>Val.Sistema</b>	(VAZIO() .OR. ProcJud_VLD(M->RA_NRPROC)) .AND. FHIST()
<b>Pasta</b>	Funcionais
<b>Help de Campo</b>	Preencher com a identificação do processo judicial, caso o funcionário tenha idade menor de 14 anos, conforme padrão da justiça federal: NNNNNNDDAAAAJTROOOO, onde NNNNNNN - Número do processo DD - Dígito Verificador AAAA - Ano de autuação do processo J - órgão ou segmento do judiciário, representado por número; TR - Número do tribunal ou, na Justiça Militar da união, a circunscrição judiciária, identificada pelos números de 01 a 27; OOOO - é a unidade de origem do processo, representado por números, que deve existir na tabela de PROCESSOS.
<b>When</b>	M->RA_TPREINT == '1'
<b>País</b>	Brasil

<b>Campo</b>	RA_TPREINT
<b>Tipo</b>	Caracter
<b>Tamanho</b>	1
<b>Descrição</b>	Tp. Reint. para eSocial
<b>Título</b>	Tp.Rein.eSocial
<b>Picture</b>	9
<b>Usado</b>	Sim
<b>Browse</b>	Não
<b>Visualizar</b>	Alterar
<b>Contexto</b>	Real
<b>Lista de Opções</b>	#fOpcTpRein()

<b>Val.Sistema</b>	VAZIO() .OR. Pertence('129')
<b>Pasta</b>	Funcionais
<b>Help de Campo</b>	Selecione o Indicativo de Decisão: 1=Reintegração por Determinação Judicial; 2=Reintegração por Anistia Legal; 9=Outros.
<b>País</b>	Brasil

<b>Campo</b>	RA_NRLEIAN
<b>Tipo</b>	Caracter
<b>Tamanho</b>	1
<b>Descrição</b>	Número da Lei de Anistia
<b>Título</b>	Nro.Lei Anistia
<b>Picture</b>	9
<b>Usado</b>	Sim
<b>Browse</b>	Não
<b>Visualizar</b>	Alterar
<b>Contexto</b>	Real
<b>Lista de Opções</b>	# fOpcLeiAnis()
<b>Val.Sistema</b>	VAZIO() .OR. Pertence('12345')
<b>Pasta</b>	Funcionais
<b>Help de Campo</b>	Selecione o número da lei de anistia correspondente: 1=Lei 6.683/1979; 2=Lei 8.632/1993; 3=Lei 10.559/2002; 4=Lei 10.790/2003; 5=Lei 11.282/2006.
<b>When</b>	M->RA_TPREINT == '2'
<b>País</b>	Brasil

<b>Campo</b>	RA_BITMAP
<b>Ordem</b>	Depois do campo RA_FILIAL
<b>Pasta</b>	Cadastrais
<b>País</b>	Brasil

<b>Campo</b>	RA_NOME
<b>Ordem</b>	Depois do campo RA_MAT
<b>País</b>	Brasil

<b>Campo</b>	RA_NOMEEMP
<b>Ordem</b>	Depois do campo RA_NOME
<b>Pasta</b>	Cadastrais
<b>País</b>	Brasil

<b>Campo</b>	RA_ALTNAME
<b>Ordem</b>	Depois do campo RA_NOMEEMP
<b>País</b>	Brasil

<b>Campo</b>	RA_MAE
<b>Ordem</b>	Depois do campo RA_ALTNAME
<b>País</b>	Brasil

<b>Campo</b>	RA_PAI
<b>Ordem</b>	Depois do campo RA_MAE
<b>País</b>	Brasil

<b>Campo</b>	RA_SEXO
<b>Ordem</b>	Depois do campo RA_PAI
<b>País</b>	Brasil

<b>Campo</b>	RA_RACACOR
<b>Pasta</b>	Cadastrais
<b>Ordem</b>	Depois do campo RA_SEXO
<b>País</b>	Brasil

<b>Campo</b>	RA_NASC
<b>Ordem</b>	Depois do campo RA_RACACOR
<b>País</b>	Brasil

<b>Campo</b>	RA_ALTNASC
--------------	------------

<b>Ordem</b>	Depois do campo RA_NASC
<b>País</b>	Brasil

<b>Campo</b>	RA_ESTCIVI
<b>Ordem</b>	Depois do campo RA_ALTNASC
<b>País</b>	Brasil

<b>Campo</b>	RA_CPAISOR
<b>Help de Campo</b>	Informe o país de nascimento do funcionário, conforme tabela de países da RFB. Uso eSocial.
<b>Ordem</b>	Depois do campo RA_ESTCIVI
<b>País</b>	Brasil

<b>Campo</b>	RA_PAISORI
<b>Ordem</b>	Depois do campo RA_CPAISOR
<b>País</b>	Brasil
<b>Campo</b>	RA_NACIONA
<b>Ordem</b>	Depois do campo RA_PAISORI
<b>País</b>	Brasil

<b>Campo</b>	RA_NACIONC
<b>Tipo</b>	C
<b>Tamanho</b>	5
<b>Descrição</b>	Código Nacionalidade RFB
<b>Título</b>	C Nacion RFB
<b>Picture</b>	@9
<b>Usado</b>	Sim
<b>Obrigatório</b>	Não
<b>Browse</b>	Não
<b>Visualizar</b>	Alterar
<b>Contexto</b>	Real
<b>Consulta Padrão</b>	CCHSRA
<b>Val.Sistema</b>	VAZIO() .OR. EXISTCPO("CCH",M->RA_NACIONC)
<b>Pasta</b>	Cadastrais

<b>Ordem</b>	Depois do campo RA_NACIONA
<b>Help de Campo</b>	Informe o código do país da nacionalidade do funcionário, conforme tabela de países da RFB. Uso eSocial.
<b>País</b>	Brasil

<b>Campo</b>	RA_NACIONN
<b>Tipo</b>	C
<b>Tamanho</b>	20
<b>Descrição</b>	Nome Nacionalidade RFB
<b>Título</b>	N Nacion RFB
<b>Picture</b>	@!
<b>Usado</b>	Sim
<b>Obrigatório</b>	Não
<b>Browse</b>	Não
<b>Visualizar</b>	Visualizar
<b>Contexto</b>	Virtual
<b>Inicializador Padrão</b>	IF(Inclui,"fDesc('CCH',SRA->RA_NACIONC,'CCH_PAIS',,SRA->RA_FILIAL))
<b>Pasta</b>	Cadastrais
<b>Ordem</b>	Depois do campo RA_NACIONC
<b>Help de Campo</b>	O nome do País de nacionalidade do funcionário, conforme tabela de países da RFB. Uso eSocial.
<b>País</b>	Brasil

<b>Campo</b>	RA_BRNASEX
<b>Ordem</b>	Depois do campo RA_NACIONN
<b>País</b>	Brasil

<b>Campo</b>	RA_NATURAL
<b>Ordem</b>	Depois do campo RA_BRNASEX
<b>País</b>	Brasil

<b>Campo</b>	RA_CODMUNN
<b>Tipo</b>	Caracter
<b>Tamanho</b>	9

<b>Descrição</b>	Cod Município Nasc
<b>Título</b>	Cod Mun Nasc
<b>Picture</b>	@9
<b>Usado</b>	Sim
<b>Obrigatório</b>	Não
<b>Browse</b>	Não
<b>Visualizar</b>	Alterar
<b>Contexto</b>	Real
<b>Consulta Padrão</b>	CC2RA
<b>Val.Sistema</b>	VAZIO() .OR. EXISTCPO("CC2",M->RA_NATURAL+M->RA_RA_CODMUNN)
<b>Pasta</b>	Cadastrais
<b>Ordem</b>	Deverá vir após o campo RA_NATURAL
<b>Help de Campo</b>	Informe o código de município de nascimento do funcionário.
<b>País</b>	Brasil

<b>Campo</b>	RA_MUNNASC
<b>Ordem</b>	Depois do campo RA_CODMUNN
<b>País</b>	Brasil

<b>Campo</b>	RA_APELIDO
<b>Ordem</b>	Depois do campo RA_MUNNASC
<b>País</b>	Brasil

<b>Campo</b>	RA_GRINRAI
<b>Ordem</b>	Depois do campo RA_APELIDO
<b>Pasta</b>	Cadastrais
<b>País</b>	Brasil

<b>Campo</b>	RA_DESCGIN
<b>Ordem</b>	Depois do campo RA_RA_GRINRAI
<b>Pasta</b>	Cadastrais
<b>Help</b>	A descrição do grau instrução do funcionário, de acordo com a RAIS, e conforme a tabela 26. Uso eSocial.
<b>País</b>	Brasil

<b>Campo</b>	RA_EMAIL
<b>Pasta</b>	Cadastrais

<b>Campo</b>	RA_EMAIL2
<b>Tipo</b>	Caracter
<b>Tamanho</b>	60
<b>Descrição</b>	Endereço de Email Alternativo
<b>Título</b>	Email Altern
<b>Picture</b>	@!
<b>Usado</b>	Sim
<b>Browse</b>	Não
<b>Visualizar</b>	Alterar
<b>Contexto</b>	Real
<b>Val.Sistema</b>	VAZIO() .OR. ((' @ ' \$ M->RA_EMAIL2) .AND. (' ' \$ M->RA_EMAIL2))
<b>Pasta</b>	Cadastrais
<b>Ordem</b>	Deverá vir após o campo RA_EMAIL
<b>Help de Campo</b>	Informe o endereço de correio eletrônico alternativo do funcionário (e-mail). Uso eSocial.
<b>País</b>	Brasil

<b>Campo</b>	RA_RECMAIL
<b>Ordem</b>	Após campo RA_EMAIL2
<b>Pasta</b>	Cadastrais

<b>Campo</b>	RA_TPMAIL
<b>Ordem</b>	Após campo RA_RECMAIL
<b>Pasta</b>	Cadastrais

<b>Campo</b>	RA_DEFIFIS
<b>Ordem</b>	Após campo RA_TPMAIL
<b>Pasta</b>	Cadastrais

<b>Campo</b>	RA_BRPDH
--------------	----------

<b>Ordem</b>	Após campo RA_DEFIFIS
<b>Pasta</b>	Cadastrais

<b>Campo</b>	RA_TPDEFFI
<b>Ordem</b>	Após campo RA_BRPDH
<b>Pasta</b>	Cadastrais

<b>Campo</b>	RA_PORTDEF
<b>Tipo</b>	Caracter
<b>Tamanho</b>	6
<b>Descrição</b>	Tipo Deficiência eSocial
<b>Título</b>	Defi eSocial
<b>Picture</b>	@!
<b>Usado</b>	Sim
<b>Obrigatório</b>	Não
<b>Browse</b>	Não
<b>Visualizar</b>	Alterar
<b>Contexto</b>	Real
<b>When</b>	fTpDeficie()
<b>Pasta</b>	Cadastrais
<b>País</b>	Brasil
<b>Help</b>	Informar se o trabalhador enquadra-se em uma ou mais situações disponíveis, quanto a sua deficiência se possuir. Será permitida múltipla escolha, com as seguintes opções: Motora, Auditiva, Visual e Reabilitado.

<b>Campo</b>	RA_EAPOSEN
<b>Tipo</b>	Caracter
<b>Tamanho</b>	1
<b>Decimal</b>	0
<b>Formato</b>	@!
<b>Título</b>	Aposentado
<b>Descrição</b>	Trabalhador é Aposentado
<b>Usado</b>	Sim
<b>Obrigatório</b>	Não



<b>Browse</b>	Não
<b>Opções</b>	1=Sim; 2=Não
<b>Val. Sistema</b>	VAZIO() .OR. PERTENCE('12')
<b>Contexto</b>	Real
<b>Propriedade</b>	Alterar
<b>Pasta</b>	2

<b>Campo</b>	RA_TPJORNA
<b>Tipo</b>	Caracter
<b>Tamanho</b>	1
<b>Decimal</b>	0
<b>Formato</b>	@9
<b>Título</b>	Tp Jorn Trab
<b>Descrição</b>	Tipo Jornada de Trabalho
<b>Usado</b>	Sim
<b>Obrigatório</b>	Não
<b>Browse</b>	Não
<b>Opções</b>	1=Submetidos a Horaário de Trabalho; 2=Atividade Externa especificada; 3=Funções especificadas.
<b>Val. Sistema</b>	VAZIO() .OR. PERTENCE('123')
<b>Contexto</b>	Real
<b>Propriedade</b>	Alterar
<b>Pasta</b>	5

<b>Campo</b>	RA_OBSDEFI
<b>Tipo</b>	Memo
<b>Tamanho</b>	250
<b>Descrição</b>	Obs. sobre deficiência
<b>Título</b>	Obs.Deficien
<b>Picture</b>	@!
<b>Usado</b>	Sim
<b>Browse</b>	Não
<b>Visualizar</b>	Alterar
<b>Contexto</b>	Real

<b>Pasta</b>	Cadastrais
<b>Ordem</b>	Deverá vir após o campo RA_PORTDEF
<b>Help de Campo</b>	Informar se necessário informações complementares quanto a deficiência do funcionário. Uso eSocial.
<b>País</b>	Brasil

<b>Campo</b>	RA_TIPENDE
<b>Pasta</b>	Endereço
<b>País</b>	Brasil

<b>Campo</b>	RA_RESEXT
<b>Pasta</b>	Endereço
<b>Ordem</b>	Antes campo RA_TIPENDE
<b>País</b>	Brasil

<b>Campo</b>	RA_PAISEXT
<b>Tipo</b>	Caracter
<b>Tamanho</b>	5
<b>Descrição</b>	País Residência Exterior
<b>Título</b>	País Res Ext
<b>Picture</b>	@9
<b>Usado</b>	Sim
<b>Ordem</b>	Após campo RA_RESEXT
<b>Obrigatório</b>	Não
<b>Browse</b>	Não
<b>Visualizar</b>	Alterar
<b>Contexto</b>	Real
<b>Consulta Padrão</b>	CCHSRA
<b>Val.Sistema</b>	VAZIO() .OR. EXISTCPO('CCH',M->RA_PAISEXT)
<b>Pasta</b>	Endereço
<b>When</b>	M->RA_RESEXT == "1"
<b>Help de Campo</b>	Informe o código do país de residência do funcionário conforme tabela RFB, caso o mesmo resida no exterior.
<b>País</b>	Brasil

<b>Campo</b>	RA_PAISEXN
<b>Tipo</b>	Caracter
<b>Tamanho</b>	20
<b>Descrição</b>	Nome País Resid. Exterior
<b>Título</b>	N. País Res
<b>Picture</b>	@!
<b>Usado</b>	Sim
<b>Obrigatório</b>	Não
<b>Browse</b>	Não
<b>Visualizar</b>	Visualizar
<b>Contexto</b>	Virtual
<b>Inicializador Padrão</b>	IF(Inclui,',fDesc('CCH',SRA->RA_PAISEXT,'CCH_PAIS',,SRA->RA_FILIAL))
<b>Pasta</b>	Endereço
<b>Help de Campo</b>	Descrição do código do país da tabela RFB da residência do funcionário, caso o mesmo resida no exterior. Uso eSocial.
<b>País</b>	Brasil

<b>Campo</b>	RA_LOGRTP
<b>Tipo</b>	Caracter
<b>Tamanho</b>	4
<b>Descrição</b>	Tipo Logradouro
<b>Título</b>	Tipo Lograd
<b>Picture</b>	@!
<b>Usado</b>	Sim
<b>Obrigatório</b>	Não
<b>Browse</b>	Não
<b>Visualizar</b>	Alterar
<b>Contexto</b>	Real
<b>Consulta Padrão</b>	S54
<b>Val.Sistema</b>	VAZIO() .OR. (ValidRCC('S054', M->RA_LOGRTP, 1, 4))
<b>Pasta</b>	Endereço
<b>When</b>	M->RA_RESEXT <>'1'
<b>Help de Campo</b>	Informe o tipo de logradouro em que o funcionário reside. Uso eSocial.

<b>País</b>	Brasil
<b>Campo</b>	RA_LOGRTPD
<b>Tipo</b>	Caracter
<b>Tamanho</b>	10
<b>Descrição</b>	Descrição Tp Logradouro
<b>Título</b>	Des.Tp.Logr
<b>Picture</b>	@!
<b>Usado</b>	Sim
<b>Obrigatório</b>	Não
<b>Browse</b>	Não
<b>Visualizar</b>	Visualizar
<b>Contexto</b>	Virtual
<b>Inicializador Padrão</b>	If(Inclui, ", fDescRCC('S054', SRA->RA_LOGRTP, 1, 4, 5, 20))
<b>Pasta</b>	Endereço
<b>Help de Campo</b>	Descrição do tipo de logradouro em que o funcionário reside. Uso eSocial.
<b>País</b>	Brasil

<b>Campo</b>	RA_LOGRDSC
<b>Tipo</b>	Caracter
<b>Tamanho</b>	80
<b>Descrição</b>	Descrição Logradouro
<b>Título</b>	Descr.Lograd
<b>Picture</b>	@!
<b>Usado</b>	Sim
<b>Obrigatório</b>	Não
<b>Browse</b>	Não
<b>Visualizar</b>	Alterar
<b>Contexto</b>	Real
<b>Pasta</b>	Endereço
<b>Help de Campo</b>	Informe o logradouro em que o funcionário reside. Uso eSocial.
<b>País</b>	Brasil

<b>Campo</b>	RA_LOGRNUM
--------------	------------

<b>Tipo</b>	Caracter
<b>Tamanho</b>	10
<b>Descrição</b>	Número Logradouro
<b>Título</b>	NrLogradouro
<b>Picture</b>	@!
<b>Usado</b>	Sim
<b>Obrigatório</b>	Não
<b>Browse</b>	Não
<b>Visualizar</b>	Alterar
<b>Contexto</b>	Real
<b>Pasta</b>	Endereço
<b>Help de Campo</b>	Informe o número do logradouro em que o funcionário reside. Uso eSocial.
<b>País</b>	Brasil

<b>Campo</b>	RA_ENDEREC
<b>Pasta</b>	Endereço
<b>Ordem</b>	Depois do campo RA_LOGRNUM
<b>País</b>	Brasil

<b>Campo</b>	RA_NUMENDE
<b>Pasta</b>	Endereço
<b>Ordem</b>	Depois do campo RA_ENDEREC
<b>País</b>	Brasil

<b>Campo</b>	RA_COMPLEM
<b>Pasta</b>	Endereço
<b>Ordem</b>	Depois do campo RA_NUMENDE
<b>País</b>	Brasil

<b>Campo</b>	RA_BAIRRO
<b>Pasta</b>	Endereço
<b>Ordem</b>	Depois do campo RA_COMPLEM
<b>País</b>	Brasil

<b>Campo</b>	RA_ESTADO
<b>Ordem</b>	Depois do campo RA_BAIRRO
<b>Pasta</b>	Endereço
<b>País</b>	Brasil

<b>Campo</b>	RA_CODMUN
<b>Tipo</b>	Caracter
<b>Tamanho</b>	5
<b>Descrição</b>	Cod IBGE Município Ender
<b>Título</b>	Cod Municip
<b>Picture</b>	@9
<b>Usado</b>	Sim
<b>Obrigatório</b>	Não
<b>Browse</b>	Não
<b>Visualizar</b>	Alterar
<b>Contexto</b>	Real
<b>Consulta Padrão</b>	CC2SRA
<b>Val.Sistema</b>	VAZIO() .OR. ExistCpo("CC2",M->RA_ESTADO+M->RA_CODMUN)
<b>Pasta</b>	Endereço
<b>Ordem</b>	Depois do campo RA_ESTADO
<b>When</b>	M->RA_RESEXT <>'1'
<b>Help de Campo</b>	Informe o código de município do endereço do funcionário. Uso eSocial.
<b>País</b>	Brasil

<b>Campo</b>	RA_CODMUNE
<b>Tipo</b>	Caracter
<b>Tamanho</b>	80
<b>Descrição</b>	Nom IBGE Município Ender
<b>Título</b>	Nom Municip
<b>Picture</b>	@!
<b>Usado</b>	Sim
<b>Obrigatório</b>	Não
<b>Browse</b>	Não

<b>Visualizar</b>	Visualizar
<b>Contexto</b>	Virtual
<b>Inicializador Padrão</b>	IF(Inclui,"fDesc('CC2',SRA->RA_ESTADO+SRA->RA_CODMUN,'CC2_MUN',,SRA->RA_FILIAL))
<b>Pasta</b>	Endereço
<b>When</b>	M->RA_RESEXT <>'1'
<b>Help de Campo</b>	Nome do município do endereço do funcionário. Uso eSocial.
<b>País</b>	Brasil

<b>Campo</b>	RA_MUNICIP
<b>Pasta</b>	Endereço
<b>Ordem</b>	Depois do campo RA_CODMUNE

<b>Campo</b>	RA_CEP
<b>Pasta</b>	Endereço
<b>Ordem</b>	Depois do campo RA_MUNICIP

<b>Campo</b>	RA_CPOSTAL
<b>Pasta</b>	Endereço
<b>Ordem</b>	Depois do campo RA_CEP

<b>Campo</b>	RA_CEPCXPO
<b>Pasta</b>	Endereço
<b>Ordem</b>	Depois do campo RA_CPOSTAL

<b>Campo</b>	RA_ALTEND
<b>Pasta</b>	Endereço
<b>Ordem</b>	Depois do campo RA_CEPCXPO

<b>Campo</b>	RA_DDDFONE
<b>Pasta</b>	Endereço
<b>Ordem</b>	Depois do campo RA_ALTEND

<b>Campo</b>	RA_TELEFON
<b>Pasta</b>	Endereço

<b>Ordem</b>	Depois do campo RA_DDDFONE
--------------	----------------------------

<b>Campo</b>	RA_DDDCELU
<b>Pasta</b>	Endereço
<b>Ordem</b>	Depois do campo RA_TELEFON

<b>Campo</b>	RA_NUMCELU
<b>Pasta</b>	Endereço
<b>Ordem</b>	Depois do campo RA_DDDCELU

<b>Campo</b>	RA_RNE
<b>Tipo</b>	Caracter
<b>Tamanho</b>	14
<b>Descrição</b>	Número RNE
<b>Título</b>	Número RNE
<b>Picture</b>	@!
<b>Usado</b>	Sim
<b>Obrigatório</b>	Não
<b>Browse</b>	Sim
<b>Visualizar</b>	Alterar
<b>Contexto</b>	Real
<b>Pasta</b>	Estrangeiro
<b>Help de Campo</b>	Informe o número do Registro Nacional de Estrangeiro (RNE). Uso eSocial
<b>País</b>	Brasil

<b>Campo</b>	RA_RNEORG
<b>Tipo</b>	Caracter
<b>Tamanho</b>	20
<b>Descrição</b>	Órgão Emissor RNE
<b>Título</b>	Org.Emis.RNE
<b>Picture</b>	@!
<b>Usado</b>	Sim
<b>Obrigatório</b>	Não
<b>Browse</b>	Sim



<b>Visualizar</b>	Alterar
<b>Contexto</b>	Real
<b>Pasta</b>	Estrangeiro
<b>Help de Campo</b>	Informe o órgão emissor do Registro Nacional de Estrangeiro (RNE). Uso eSocial
<b>País</b>	Brasil

<b>Campo</b>	RA_RNEDEXP
<b>Tipo</b>	Data
<b>Tamanho</b>	8
<b>Descrição</b>	Data Expedição do RNE
<b>Título</b>	Dt.Exp.RNE
<b>Usado</b>	Sim
<b>Obrigatório</b>	Não
<b>Browse</b>	Sim
<b>Visualizar</b>	Alterar
<b>Contexto</b>	Real
<b>Val.Sistema</b>	VAZIO() .OR. fGP10Nasc(M->RA_RNEDEXP, 3)
<b>Pasta</b>	Estrangeiro
<b>Help de Campo</b>	Informe a data de Expedição do Registro Nacional de Estrangeiro (RNE). Uso eSocial.
<b>País</b>	Brasil

<b>Campo</b>	RA_DATCHEG
<b>Folder</b>	Estrangeiro
<b>Ordem</b>	Após campo RA_RNEDEXP
<b>País</b>	Brasil

<b>Campo</b>	RA_ANOCHEG
<b>Folder</b>	Estrangeiro
<b>Ordem</b>	Após campo RA_DATCHEG
<b>País</b>	Brasil

<b>Campo</b>	RA_NUMNATU
<b>Folder</b>	Estrangeiro

<b>Ordem</b>	Após campo RA_ANOCHEG
<b>País</b>	Brasil

<b>Campo</b>	RA_DATNATU
<b>Folder</b>	Estrangeiro
<b>Ordem</b>	Após campo RA_NUMNATU
<b>País</b>	Brasil

<b>Campo</b>	RA_CASADBR
<b>Tipo</b>	Caracter
<b>Tamanho</b>	1
<b>Descrição</b>	Casado com Brasileiro
<b>Título</b>	Casado Bras.
<b>Picture</b>	@!
<b>Usado</b>	Sim
<b>Browse</b>	Não
<b>Visualizar</b>	Alterar
<b>Contexto</b>	Real
<b>Lista de Opções</b>	1-Sim; 2-Não
<b>Val.Sistema</b>	VAZIO() .OR. Pertence ('12')
<b>Pasta</b>	Estrangeiro
<b>Help de Campo</b>	Informe se funcionário estrangeiro está na condição "Casado(a) com Brasileiro(a)". Uso eSocial.
<b>País</b>	Brasil

<b>Campo</b>	RA_FILHOBR
<b>Tipo</b>	Caracter
<b>Tamanho</b>	1
<b>Descrição</b>	Filho(s) Brasileiro(s)
<b>Título</b>	Filho Bras
<b>Picture</b>	@!
<b>Usado</b>	Sim
<b>Browse</b>	Não
<b>Visualizar</b>	Alterar

<b>Contexto</b>	Real
<b>Lista de Opções</b>	1-Sim; 2-Não
<b>Val.Sistema</b>	VAZIO() .OR. Pertence ('12')
<b>Pasta</b>	Estrangeiro
<b>Ordem</b>	Deverá vir após o campo RA_CASADB
<b>Help de Campo</b>	Informe se funcionário estrangeiro possui filho(a) brasileiro(a). Uso eSocial.
<b>País</b>	Brasil

<b>Campo</b>	RA_CODIGO
<b>Tipo</b>	Caracter
<b>Tamanho</b>	14
<b>Decimal</b>	0
<b>Formato</b>	@!
<b>Título</b>	Cod Profiss
<b>Descrição</b>	Cd Profissional Categoria
<b>Usado</b>	Sim
<b>Obrigatório</b>	Não
<b>Browse</b>	Sim
<b>Pasta</b>	3 - Documentos

<b>Campo</b>	RA_OCEMIS
<b>Tipo</b>	C
<b>Tamanho</b>	20
<b>Descrição</b>	Orgão de Classe Emissor
<b>Título</b>	OrgCIEmissor
<b>Picture</b>	@!
<b>Usado</b>	Sim
<b>Browse</b>	Não
<b>Visualizar</b>	Alterar
<b>Contexto</b>	Real
<b>Pasta</b>	Documentos
<b>Help de Campo</b>	Informe o órgão emissor do documento de Orgão de Classe do funcionário. Uso eSocial.
<b>País</b>	Brasil

<b>Campo</b>	RA_OCDTEXP
<b>Tipo</b>	D
<b>Tamanho</b>	8
<b>Descrição</b>	Orgão Classe Data Emissão
<b>Título</b>	OrgCl DtEmis
<b>Usado</b>	Sim
<b>Browse</b>	Não
<b>Visualizar</b>	Alterar
<b>Contexto</b>	Real
<b>Val.Sistema</b>	VAZIO() .OR. fGP10Nasc(M->RA_OCDTEXP, 2)
<b>Pasta</b>	Documentos
<b>Help de Campo</b>	Informe a data de emissão do documento Órgão de Classe do funcionário. Uso eSocial.
<b>País</b>	Brasil

<b>Campo</b>	RA_OCDTVAl
<b>Tipo</b>	D
<b>Tamanho</b>	8
<b>Descrição</b>	Orgão Classe Dt Validade
<b>Título</b>	OrgCl Dt Val
<b>Usado</b>	Sim
<b>Browse</b>	Não
<b>Visualizar</b>	Alterar
<b>Contexto</b>	Real
<b>Val.Sistema</b>	VAZIO() .OR. ( fValidDoc(M->RA_OCDTEXP, M->RA_OCDTVAl,1))
<b>Pasta</b>	Documentos
<b>Help de Campo</b>	Informe a data de validade do documento de Orgão de Classe do funcionário. Uso eSocial.
<b>País</b>	Brasil

<b>Campo</b>	RA_ALTPIS
<b>Ordem</b>	Após campo RA_PIS
<b>País</b>	Brasil

<b>Campo</b>	RA_RG
<b>Ordem</b>	Após campo RA_ALTPIS
<b>País</b>	Brasil

<b>Campo</b>	RA_DTRGEXP
<b>Ordem</b>	Após campo RA_RG
<b>Pasta</b>	Documentos
<b>País</b>	Brasil

<b>Campo</b>	RA_RGUF
<b>Ordem</b>	Após campo RA_DTRGEXP
<b>Pasta</b>	Documentos
<b>País</b>	Brasil

<b>Campo</b>	RA_RGORG
<b>Pasta</b>	Documentos
<b>Ordem</b>	Após campo RA_RGUF
<b>País</b>	Brasil

<b>Campo</b>	RA_RGEXP
<b>Pasta</b>	Documentos
<b>Ordem</b>	Após campo RA_RGORG
<b>Help</b>	Informe o Orgão Emissor do RG para uso na emissão do CAT, TSA e eSocial.
<b>País</b>	Brasil

<b>Campo</b>	RA_ORGEMRG
<b>Pasta</b>	Documentos
<b>Ordem</b>	Após campo RA_RGEXP
<b>País</b>	Brasil

<b>Campo</b>	RA_COMPLRG
<b>Pasta</b>	Documentos
<b>Ordem</b>	Após campo RA_ORGEMRG
<b>País</b>	Brasil

<b>Campo</b>	RA_NUMCP
<b>Ordem</b>	Após campo RA_COMPLRG
<b>País</b>	Brasil

<b>Campo</b>	RA_SERCP
<b>Ordem</b>	Após campo RA_NUMCP
<b>País</b>	Brasil

<b>Campo</b>	RA_UFCP
<b>Ordem</b>	Após campo RA_SERCP
<b>País</b>	Brasil

<b>Campo</b>	RA_DTCPEXP
<b>Pasta</b>	Documentos
<b>Ordem</b>	Após campo RA_UFCP
<b>País</b>	Brasil

<b>Campo</b>	RA_ALTCP
<b>Ordem</b>	Após campo RA_DTCPEXP
<b>País</b>	Brasil

<b>Campo</b>	RA_HABILIT
<b>Ordem</b>	Após campo RA_ALTCP
<b>País</b>	Brasil

<b>Campo</b>	RA_CNHORG
<b>Tipo</b>	C
<b>Tamanho</b>	20
<b>Descrição</b>	CNH Orgão Emissor
<b>Título</b>	CNH Emissor
<b>Picture</b>	@!
<b>Usado</b>	Sim
<b>Browse</b>	Não
<b>Visualizar</b>	Alterar

<b>Contexto</b>	Real
<b>Pasta</b>	Documentos
<b>Help de Campo</b>	Informe o órgão emissor da Carteira Nacional de Habilitação do funcionário. Uso eSocial.
<b>País</b>	Brasil

<b>Campo</b>	RA_DTEMCNH
<b>Tipo</b>	D
<b>Tamanho</b>	8
<b>Descrição</b>	CNH Data Emissão
<b>Título</b>	CNH DtEmis
<b>Usado</b>	Sim
<b>Browse</b>	Não
<b>Visualizar</b>	Alterar
<b>Contexto</b>	Real
<b>Val.Sistema</b>	VAZIO() .OR. fGP10Nasc(M->RA_DTEMCNH, 1)
<b>Pasta</b>	Documentos
<b>Help de Campo</b>	Informe a data de emissão da Carteira Nacional de Habilitação do funcionário. Uso eSocial.
<b>País</b>	Brasil

<b>Campo</b>	RA_DTVCCNH
<b>Tipo</b>	D
<b>Tamanho</b>	8
<b>Descrição</b>	CNH Data Validade
<b>Título</b>	CNH Dt Val
<b>Usado</b>	Sim
<b>Browse</b>	Não
<b>Visualizar</b>	Alterar
<b>Contexto</b>	Real
<b>Val.Sistema</b>	VAZIO() .OR. ( fValidDoc(M->RA_DTEMCNH, M->RA_DTVCCNH,2))
<b>Pasta</b>	Documentos
<b>Help de Campo</b>	Informe a data de validade da Carteira Nacional de Habilitação do funcionário. Uso eSocial.
<b>País</b>	Brasil

<b>Campo</b>	RA_RESERVI
<b>Ordem</b>	Após campo RA_DTVCCNH
<b>País</b>	Brasil

<b>Campo</b>	RA_TITULOE
<b>Ordem</b>	Após campo RA_RESERVI
<b>País</b>	Brasil

<b>Campo</b>	RA_ZONASEC
<b>Ordem</b>	Após campo RA_TITULOE
<b>País</b>	Brasil

<b>Campo</b>	RA_SECAO
<b>Ordem</b>	Após campo RA_ZONASEC
<b>País</b>	Brasil

<b>Campo</b>	RA_ALTADM
<b>Ordem</b>	Após campo RA_ADMISSA
<b>País</b>	Brasil

<b>Campo</b>	RA_TIPOADM
<b>Ordem</b>	Após campo RA_ALTADM
<b>País</b>	Brasil

<b>Campo</b>	RA_DEMISSA
<b>Ordem</b>	Após campo RA_TIPOADM
<b>País</b>	Brasil

<b>Campo</b>	RA_OPCAO
<b>Ordem</b>	Após campo RA_DEMISSA
<b>País</b>	Brasil

<b>Campo</b>	RA_ALTOPC
<b>Ordem</b>	Após campo RA_OPCAO



<b>País</b>	Brasil
<b>Campo</b>	RA_BCDPFGT
<b>Ordem</b>	Após campo RA_ALTOPC
<b>País</b>	Brasil
<b>Campo</b>	RA_CTDPFGT
<b>Ordem</b>	Após campo RA_BCDPFGT
<b>País</b>	Brasil
<b>Campo</b>	RA_PERFGTS
<b>Ordem</b>	Após campo RA_CTDPFGT
<b>País</b>	Brasil
<b>Campo</b>	RA_BCDEPSA
<b>Ordem</b>	Após campo RA_PERFGTS
<b>País</b>	Brasil
<b>Campo</b>	RA_TPPREVI
<b>Tipo</b>	C
<b>Tamanho</b>	1
<b>Descrição</b>	Tp Regime Previdenciário
<b>Título</b>	Tp Previden.
<b>Picture</b>	@9
<b>Usado</b>	Sim
<b>Browse</b>	Não
<b>Visualizar</b>	Alterar
<b>Contexto</b>	Real
<b>Lista de Opções</b>	1=RGPS-Reg. Geral Previdência Social; 2=RPPS-Reg. Próprio Previdência Social; 3= RPPE-Reg. Próprio Previdência Social Exterior
<b>Val.Sistema</b>	VAZIO .OR. Pertence('123')
<b>Pasta</b>	Funcionais
<b>Help de Campo</b>	Informe o tipo de regime previdenciário do funcionário. Os tipos disponíveis são: 1= RGPS - Regime Geral da Previdência Social

	2= RPPS - Regime Próprio de Previdência Social 3= RPPE - Regime Próprio de Previdência Social no Exterior
<b>País</b>	Brasil
<b>Campo</b>	RA_SITFOLH
<b>Ordem</b>	Após campo RA_TPPREVI
<b>País</b>	Brasil
<b>Campo</b>	RA_HRSMES
<b>Ordem</b>	Após campo RA_SITFOLH
<b>País</b>	Brasil
<b>Campo</b>	RA_HRSEMAN
<b>Ordem</b>	Após campo RA_HRSMES
<b>País</b>	Brasil
<b>Campo</b>	RA_CODFUNC
<b>Ordem</b>	Após campo RA_HRSEMAN
<b>País</b>	Brasil
<b>Campo</b>	RA_DESCFUN
<b>Ordem</b>	Após campo RA_CODFUNC
<b>País</b>	Brasil
<b>Campo</b>	RA_SALARIO
<b>Ordem</b>	Após campo RA_DESCFUN
<b>País</b>	Brasil
<b>Campo</b>	RA_ANTEAUM
<b>Ordem</b>	Após campo RA_SALARIO
<b>País</b>	Brasil
<b>Campo</b>	RA_TIPOALT
<b>Ordem</b>	Após campo RA_ANTEAUM
<b>País</b>	Brasil

<b>Campo</b>	RA_DATAALT
<b>Ordem</b>	Após campo RA_TIPOALT
<b>País</b>	Brasil

<b>Campo</b>	RA_TPCONTR
<b>Pasta</b>	Funcionais
<b>Ordem</b>	Depois do campo RA_DATAALT

<b>Campo</b>	RA_DTFIMCT
<b>Pasta</b>	Funcionais
<b>Ordem</b>	Depois do campo RA_TPCONTR

<b>Campo</b>	RA_HOPARC
<b>Pasta</b>	Funcionais
<b>Ordem</b>	Depois do campo RA_DTFIMCT

<b>Campo</b>	RA_CLAURES
<b>Pasta</b>	Funcionais
<b>Ordem</b>	Depois do campo RA_HOPARC

<b>Campo</b>	RA_PERCADT
<b>Ordem</b>	Após campo RA_CLAURES
<b>País</b>	Brasil

<b>Campo</b>	RA_SINDICA
<b>Ordem</b>	Após campo RA_PERCADT
<b>País</b>	Brasil

<b>Campo</b>	RA_DESCSIN
<b>Ordem</b>	Após campo RA_SINDICA
<b>País</b>	Brasil

<b>Campo</b>	RA_CBO
<b>Ordem</b>	Após campo RA_DESCSIN
<b>País</b>	Brasil

<b>Campo</b>	RA_CODCBO
<b>Ordem</b>	Após campo RA_CBO
<b>País</b>	Brasil

<b>Campo</b>	RA_ALTCBO
<b>Ordem</b>	Após campo RA_CODCBO
<b>País</b>	Brasil

<b>Campo</b>	RA_TIOPGT
<b>Ordem</b>	Após campo RA_ALTCBO
<b>País</b>	Brasil

<b>Campo</b>	RA_CATFUNC
<b>Ordem</b>	Após campo RA_TIOPGT
<b>País</b>	Brasil

<b>Campo</b>	RA_VIEMRAI
<b>Ordem</b>	Após campo RA_CATFUNC
<b>País</b>	Brasil

<b>Campo</b>	RA_CATEG
<b>Pasta</b>	Funcionais
<b>Ordem</b>	Depois do campo RA_VIEMRAI

<b>Campo</b>	RA_CATEFD
<b>Tipo</b>	Caracter
<b>Tamanho</b>	3
<b>Descrição</b>	Categ. Trabalhador eSocial
<b>Título</b>	Cat. eSocial
<b>Picture</b>	@9
<b>Usado</b>	Sim
<b>Obrigatório</b>	Não
<b>Browse</b>	Não
<b>Visualizar</b>	Alterar
<b>Contexto</b>	Real

<b>Consulta Padrão</b>	S49B
<b>Val.Sistema</b>	VAZIO() .OR. (ValidRCC('S049',M->RA_CATEFD,1,3))
<b>Pasta</b>	Funcionais
<b>Ordem</b>	Deverá vir após o campo RA_CATEG
<b>Help de Campo</b>	Preencher com o código da categoria do trabalhador, conforme tabela 1 da eSocial.
<b>País</b>	Brasil

<b>Campo</b>	RA_VCTOEXP
<b>Pasta</b>	Funcionais
<b>Ordem</b>	Depois do campo RA_CATEFD

<b>Campo</b>	RA_VCTOEXP2
<b>Pasta</b>	Funcionais
<b>Ordem</b>	Depois do campo RA_VCTOEXP

<b>Campo</b>	RA_EXAMEDI
<b>Pasta</b>	Funcionais
<b>Ordem</b>	Depois do campo RA_VCTOEXP2

<b>Campo</b>	RA_DTVTEST
<b>Pasta</b>	Funcionais
<b>Ordem</b>	Depois do campo RA_EXAMEDI

<b>Campo</b>	RA_AFASFGT
<b>Pasta</b>	Funcionais
<b>Ordem</b>	Depois do campo RA_DTVTEST

<b>Campo</b>	RA_NJUD14
<b>Tipo</b>	Caracter
<b>Tamanho</b>	20
<b>Descrição</b>	Proc. Jud. Menor 14 anos
<b>Título</b>	ProcMenor 14

<b>Picture</b>	@!
<b>Usado</b>	Sim
<b>Browse</b>	Não
<b>Obrigatório</b>	Não
<b>Visualizar</b>	Alterar
<b>Contexto</b>	Real
<b>Val.Sistema</b>	Vazio() Or. ProcJud_VLD(M->RA_NJUD14)
<b>Pasta</b>	Funcionais
<b>Help de Campo</b>	Preencher com a identificação do processo judicial, caso o funcionário tenha idade menor de 14 anos, conforme padrão da justiça federal: NNNNNNDDAAAAJTROOOO, onde NNNNNNN - Número do processo DD - Dígito Verificador AAAA - Ano de autuação do processo J - órgão ou segmento do judiciário, representado por número; TR - Número do tribunal ou, na Justiça Militar da união, a circunscrição judiciária, identificada pelos números de 01 a 27; OOOO - é a unidade de origem do processo, representado por números, que deve existir na tabela de PROCESSOS.
<b>When</b>	fGPM17Jud(M->RA_NASC,M->RA_ADMISSA,M->RA_CATEFD)
<b>País</b>	Brasil

<b>Campo</b>	RA_CODRET
<b>Pasta</b>	Outros (sem pasta)
<b>País</b>	Brasil

<b>Campo</b>	RA_INSSAUT
<b>Folder</b>	Estrangeiro
<b>País</b>	Brasil

- Arquivo: RC6 – Perfil Profissiográfico

<b>Campo</b>	RC6_ATVDES
<b>Tipo</b>	C
<b>Tamanho</b>	255
<b>Descrição</b>	Atividade desempenhada
<b>Título</b>	Ativ.Desemp.

<b>Picture</b>	@!
<b>Usado</b>	Sim
<b>Browse</b>	Não
<b>Visualizar</b>	Alterar
<b>Contexto</b>	Real
<b>Help de Campo</b>	Informe as atividades desempenhadas pelo funcionário na função. Uso eSocial.
<b>Pais</b>	Brasil

- Arquivo: RFZ – Sucessão de Vínculos

<b>Ordem</b>	01
<b>Campo</b>	RFZ_FILIAL
<b>Tipo</b>	C
<b>Tamanho</b>	2
<b>Título</b>	Filial
<b>Descrição</b>	Filial do Sistema
<b>Picture</b>	@!
<b>Usado</b>	Não
<b>Relação</b>	SRA->RA_FILIAL
<b>Browse</b>	Não
<b>Visualizar</b>	Visualizar
<b>Contexto</b>	Real
<b>Obrigatório</b>	Não
<b>Grupo Campos</b>	033
<b>Pyme</b>	Sim
<b>Help de Campo</b>	Informe a filial do sistema.
<b>Pais</b>	Brasil

<b>Ordem</b>	02
<b>Campo</b>	RFZ_MAT
<b>Tipo</b>	C
<b>Tamanho</b>	6
<b>Título</b>	Matrícula

<b>Descrição</b>	Matrícula do Funcionário
<b>Picture</b>	999999
<b>Usado</b>	Sim
<b>Relação</b>	SRA->RA_MAT
<b>Browse</b>	Não
<b>Visualizar</b>	Visualizar
<b>Contexto</b>	Real
<b>Obrigatório</b>	Não
<b>Pyme</b>	Sim
<b>Help de Campo</b>	Informe a matrícula do funcionário.
<b>Pais</b>	Brasil

<b>Ordem</b>	03
<b>Campo</b>	RFZ_TPADM
<b>Tipo</b>	C
<b>Tamanho</b>	1
<b>Título</b>	Tp.Admissão
<b>Descrição</b>	Tp. Admissão Trabalhador
<b>Picture</b>	9
<b>Val.Sistema</b>	VAZIO() .OR. fTpAdmVld()
<b>Usado</b>	Sim
<b>F3</b>	RFZTPA
<b>Browse</b>	Não
<b>Visualizar</b>	Alterar
<b>Contexto</b>	Real
<b>Obrigatório</b>	Não
<b>Pyme</b>	Sim
<b>Help de Campo</b>	Selecione o tipo de admissão do trabalhador: 1-Admissão; 2-Transferência de empresa do mesmo grupo econômico; 3-Admissão por sucessão, incorporação, cisão ou fusão; 4-Trabalhador cedido.
<b>Pais</b>	Brasil



<b>Ordem</b>	04
<b>Campo</b>	RFZ_INDADM
<b>Tipo</b>	C
<b>Tamanho</b>	1
<b>Título</b>	Indic.Admiss
<b>Descrição</b>	Indicativo de admissão
<b>Picture</b>	9
<b>Val.Sistema</b>	VAZIO() .OR. Pertence('123')
<b>Usado</b>	Sim
<b>Browse</b>	Não
<b>Visualizar</b>	Alterar
<b>Contexto</b>	Real
<b>Obrigatório</b>	Não
<b>Lista Opções</b>	1=Normal;2=Decorrente de ação fiscal;3=Decorrente de decisão judicial.
<b>Pyme</b>	Sim
<b>Help de Campo</b>	Selecione o indicativo de admissão: 1=Normal; 2=Decorrente de ação fiscal; 3=Decorrente de decisão judicial.
<b>Pais</b>	Brasil
<b>Ordem</b>	05
<b>Campo</b>	RFZ_INDPEM
<b>Tipo</b>	C
<b>Tamanho</b>	1
<b>Título</b>	Ind.Prim.Emp
<b>Descrição</b>	Ind.Primeiro Emprego
<b>Picture</b>	@!
<b>Val.Sistema</b>	VAZIO() .OR. Pertence('SN')
<b>Usado</b>	Sim
<b>Browse</b>	Não
<b>Visualizar</b>	Alterar
<b>Contexto</b>	Real
<b>Obrigatório</b>	Não

<b>Lista Opções</b>	S=Sim;N=Não
<b>Pyme</b>	Sim
<b>Help de Campo</b>	Selecione entre S=Sim ou N=Não para indicar se este é o primeiro emprego do trabalhador.
<b>Pais</b>	Brasil

<b>Ordem</b>	06
<b>Campo</b>	RFZ_CNPJAN
<b>Tipo</b>	C
<b>Tamanho</b>	14
<b>Título</b>	CNPJ Empresa
<b>Descrição</b>	CNPJ da Empresa Anterior
<b>Picture</b>	@R 99.999.999/9999-99
<b>Val.Sistema</b>	VAZIO() .OR. fGP926CNPJ()
<b>Usado</b>	Sim
<b>F3</b>	EMCNPJ
<b>Browse</b>	Não
<b>Visualizar</b>	Alterar
<b>Contexto</b>	Real
<b>Obrigatório</b>	Não
<b>When</b>	fGP926Edit()
<b>Pyme</b>	Sim
<b>Help de Campo</b>	Selecione ou informe o CNPJ do empregador anterior
<b>Pais</b>	Brasil

<b>Ordem</b>	07
<b>Campo</b>	RFZ_MATANT
<b>Tipo</b>	C
<b>Tamanho</b>	30
<b>Título</b>	Mat. Anterior
<b>Descrição</b>	Matrícula Anterior
<b>Picture</b>	@!
<b>Usado</b>	Sim
<b>Browse</b>	Não

<b>Visualizar</b>	Alterar
<b>Contexto</b>	Real
<b>Obrigatório</b>	Não
<b>When</b>	fGP926Edit()
<b>Pyme</b>	Sim
<b>Help de Campo</b>	Informe a matrícula do trabalhador na empresa anterior que deu origem ao vínculo trabalhista.
<b>Pais</b>	Brasil

<b>Ordem</b>	08
<b>Campo</b>	RFZ_DTADAN
<b>Tipo</b>	D
<b>Tamanho</b>	8
<b>Título</b>	Dt.Admissao
<b>Descrição</b>	Data Admissão Anterior
<b>Val.Sistema</b>	VAZIO() .OR. fDtAdAnVld(1)
<b>Usado</b>	Sim
<b>Browse</b>	Não
<b>Visualizar</b>	Alterar
<b>Contexto</b>	Real
<b>Obrigatório</b>	Não
<b>When</b>	fGP926Edit()
<b>Pyme</b>	Sim
<b>Help de Campo</b>	Informe a data de admissão do trabalhador na empresa anterior que deu origem ao vínculo trabalhista.
<b>Pais</b>	Brasil

<b>Ordem</b>	09
<b>Campo</b>	RFZ_OBSVAN
<b>Tipo</b>	M
<b>Tamanho</b>	60
<b>Título</b>	Obs.Vinc.Ant
<b>Descrição</b>	Obs. Vínculo Anterior
<b>Picture</b>	@!

<b>Usado</b>	Sim
<b>Browse</b>	Não
<b>Visualizar</b>	Alterar
<b>Contexto</b>	Real
<b>Obrigatório</b>	Não
<b>When</b>	fGP926Edit()
<b>Pyme</b>	Sim
<b>Help de Campo</b>	Insira observações do trabalhador relativas ao vínculo trabalhista anterior.
<b>Pais</b>	Brasil

- Arquivo: RCE – Sindicatos – cabeçalho

<b>Campo</b>	RCE_FPAS
<b>Tipo</b>	C
<b>Tamanho</b>	3
<b>Descrição</b>	Fpas
<b>Título</b>	Fpas
<b>Picture</b>	999
<b>Usado</b>	Sim
<b>Browse</b>	Não
<b>Visualizar</b>	Alterar
<b>Contexto</b>	Real
<b>Pyme</b>	Sim
<b>Pais</b>	Brasil
<b>Help de Campo</b>	Informe o FPAS do Sindicato. Uso no eSocial para empresas contratantes Trabalhador Avulso por intermédio do Sindicato.

<b>Campo</b>	RCE_TERC
<b>Tipo</b>	C
<b>Tamanho</b>	4
<b>Descrição</b>	Cód Terc
<b>Título</b>	Cód Terc
<b>Picture</b>	9999
<b>Chave</b>	Sim
<b>Usado</b>	Sim

<b>Obrigatório</b>	Não
<b>Browse</b>	Não
<b>Visualizar</b>	Alterar
<b>Contexto</b>	Real
<b>Pyme</b>	Sim
<b>Pais</b>	Brasil
<b>Help de Campo</b>	Informe cod. de Terceiros do Sindicato. Uso no eSocial para empresas contratantes Trabalhador Avulso por intermédio do Sindicato.

- Arquivo: RFS – Informações Exclusivas Estagiários

<b>Campo</b>	RFS_FILIAL
<b>Tipo</b>	C
<b>Tamanho</b>	2
<b>Descrição</b>	Filial
<b>Título</b>	Filial
<b>Usado</b>	Não
<b>Visualizar</b>	Visualizar
<b>Contexto</b>	Real
<b>Consulta Padrão</b>	XM0
<b>Inicializador Padrão</b>	SRA->RA_FILIAL
<b>Grupo de Campos</b>	033
<b>Pyme</b>	Sim
<b>Help de Campo</b>	Informe a filial.
<b>Pais</b>	Brasil

<b>Campo</b>	RFS_MAT
<b>Tipo</b>	C
<b>Tamanho</b>	6
<b>Descrição</b>	Matrícula do Funcionário
<b>Título</b>	Matrícula
<b>Picture</b>	999999
<b>Chave</b>	Sim
<b>Usado</b>	Sim

<b>Obrigatório</b>	Sim
<b>Browse</b>	Sim
<b>Visualizar</b>	Visualizar
<b>Contexto</b>	Real
<b>Consulta Padrão</b>	SRA
<b>Inicializador Padrão</b>	SRA->RA_MAT
<b>Val. Sistema</b>	NAOVAZIO()
<b>Pyme</b>	Sim
<b>Help de Campo</b>	Informe a matrícula do funcionário.
<b>Pais</b>	Brasil

<b>Campo</b>	RFS _NATUR
<b>Tipo</b>	C
<b>Tamanho</b>	1
<b>Descrição</b>	Natureza do Estágio
<b>Título</b>	Natureza Est
<b>Picture</b>	@!
<b>Usado</b>	Sim
<b>Obrigatório</b>	Sim
<b>Browse</b>	Sim
<b>Visualizar</b>	Alterar
<b>Contexto</b>	Real
<b>Lista Opções</b>	1 = Obrigatório 2 = Não obrigatório
<b>Val.Sistema</b>	Pertence('12')
<b>Pyme</b>	Sim
<b>Help de Campo</b>	Informe a natureza do estágio, conforme opções a seguir: 1 - Obrigatório 2 – Não obrigatório
<b>Pais</b>	Brasil

<b>Campo</b>	RFS _NIVEL
<b>Tipo</b>	C
<b>Tamanho</b>	1

<b>Descrição</b>	Nível do Estágio
<b>Título</b>	Nív Estágio
<b>Picture</b>	@!
<b>Usado</b>	Sim
<b>Obrigatório</b>	Sim
<b>Browse</b>	Sim
<b>Visualizar</b>	Alterar
<b>Contexto</b>	Real
<b>Lista Opções</b>	1=Fundamental 2=Médio 3=Formação Profissional 4=Superior
<b>Val.Sistema</b>	Pertence('1234')
<b>Pyme</b>	Sim
<b>Help de Campo</b>	Informe o nível do estágio, conforme opções a seguir: 1- Fundamental 2- Médio 3- Formação Profissional 4- Superior
<b>Pais</b>	Brasil

<b>Campo</b>	RFS_ATUA
<b>Tipo</b>	C
<b>Tamanho</b>	50
<b>Descrição</b>	Área atuação Estagiário
<b>Título</b>	Área Atuação
<b>Picture</b>	@!
<b>Usado</b>	Sim
<b>Obrigatório</b>	Não
<b>Browse</b>	Não
<b>Visualizar</b>	Alterar
<b>Contexto</b>	Real
<b>Pyme</b>	Sim
<b>Help de Campo</b>	Informe a área de atuação do estagiário.
<b>Pais</b>	Brasil

<b>Campo</b>	RFS _APOLIC
<b>Tipo</b>	C
<b>Tamanho</b>	30
<b>Descrição</b>	Nr.Apólice Seguro
<b>Título</b>	N. Apól. Seg
<b>Picture</b>	@!
<b>Usado</b>	Sim
<b>Obrigatório</b>	Não
<b>Browse</b>	Sim
<b>Visualizar</b>	Alterar
<b>Contexto</b>	Real
<b>Pyme</b>	Sim
<b>Help de Campo</b>	Informe o número da apólice de seguro associado ao estagiário.
<b>Pais</b>	Brasil

<b>Campo</b>	RFS _DTFIM
<b>Tipo</b>	D
<b>Tamanho</b>	8
<b>Descrição</b>	Dt Previsão Fim Estágio
<b>Título</b>	Dt Fim Estág
<b>Usado</b>	Sim
<b>Obrigatório</b>	Sim
<b>Browse</b>	Sim
<b>Visualizar</b>	Alterar
<b>Contexto</b>	Real
<b>Val.Sistema</b>	VAZIO() .OR. fGP920DtFm()
<b>Pyme</b>	Sim
<b>Help de Campo</b>	Informe a data prevista para o término do estágio.
<b>Pais</b>	Brasil

<b>Campo</b>	RFS _ENTIDA
<b>Tipo</b>	C
<b>Tamanho</b>	4



<b>Descrição</b>	Código Entidade Ensino
<b>Título</b>	Cód. Entidade
<b>Picture</b>	@!
<b>Usado</b>	Sim
<b>Obrigatório</b>	Sim
<b>Browse</b>	Sim
<b>Visualizar</b>	Alterar
<b>Contexto</b>	Real
<b>Consulta Padrão</b>	RA0RFS
<b>Val.Sistema</b>	VAZIO() .OR. (ExistCpo('RA0') .AND. fGP920Ent())
<b>Pyme</b>	Sim
<b>Help de Campo</b>	Código Entidade ( Instituição de Ensino).
<b>Pais</b>	Brasil

<b>Campo</b>	RFS _NENTID
<b>Tipo</b>	C
<b>Tamanho</b>	80
<b>Descrição</b>	Nome Entidade de Ensino
<b>Título</b>	Entidade Ens
<b>Picture</b>	@!
<b>Usado</b>	Sim
<b>Obrigatório</b>	Não
<b>Browse</b>	Não
<b>Visualizar</b>	Visualizar
<b>Contexto</b>	Virtual
<b>Inicializador Padrão</b>	IF(!INCLUI,Posicione('RA0',1,xFilial('RA0')+RFS->RFS_ENTIDA,'RA0_DESC'),")
<b>Pyme</b>	Sim
<b>Help de Campo</b>	Nome da Entidade de Ensino (Instituição de Ensino).
<b>Pais</b>	Brasil

<b>Campo</b>	RFS _AGENTE
<b>Tipo</b>	C
<b>Tamanho</b>	4

<b>Descrição</b>	Cód. Agente de Integração
<b>Título</b>	Cód. Ag.Int.
<b>Picture</b>	@!
<b>Usado</b>	Sim
<b>Obrigatório</b>	Não
<b>Browse</b>	Sim
<b>Visualizar</b>	Alterar
<b>Contexto</b>	Real
<b>Consulta Padrão</b>	RFR
<b>Val.Sistema</b>	VAZIO() .OR. ExistCpo('RFR')
<b>Pyme</b>	Sim
<b>Help de Campo</b>	Código do Agente de Integração.
<b>Pais</b>	Brasil

<b>Campo</b>	RFS _NAGENT
<b>Tipo</b>	C
<b>Tamanho</b>	115
<b>Descrição</b>	Nome Agente de Integração
<b>Título</b>	Nome Ag.Int.
<b>Picture</b>	@!
<b>Usado</b>	Sim
<b>Obrigatório</b>	Não
<b>Browse</b>	Não
<b>Visualizar</b>	Visualizar
<b>Contexto</b>	Virtual
<b>Inicializador Padrão</b>	IF(!INCLUI,Posicione('RFR',1,xFilial('RFR')+RFS->RFS_AGENTE,'RFR_NOME'),")
<b>Pyme</b>	Sim
<b>Help de Campo</b>	Informe o nome do Agente de Integração.
<b>Pais</b>	Brasil

<b>Campo</b>	RFS _COORD
<b>Tipo</b>	C
<b>Tamanho</b>	6

<b>Descrição</b>	Cód. Supervisor Estágio
<b>Título</b>	Cód. Superv.
<b>Picture</b>	@!
<b>Usado</b>	Sim
<b>Obrigatório</b>	Não
<b>Browse</b>	Sim
<b>Visualizar</b>	Alterar
<b>Contexto</b>	Real
<b>Consulta Padrão</b>	RD0
<b>Val.Sistema</b>	VAZIO() .OR. (ExistCpo('RD0') .AND. fGP920Coor())
<b>Pyme</b>	Sim
<b>Help de Campo</b>	Informe o código de identificação do Supervisor de estágio.
<b>Pais</b>	Brasil

<b>Campo</b>	RFS _NCOORD
<b>Tipo</b>	C
<b>Tamanho</b>	60
<b>Descrição</b>	Nome Supervisor Estágio
<b>Título</b>	Nome Superv.
<b>Picture</b>	@!
<b>Usado</b>	Sim
<b>Obrigatório</b>	Não
<b>Browse</b>	Não
<b>Visualizar</b>	Visualizar
<b>Contexto</b>	Virtual
<b>Inicializador Padrão</b>	IF(!INCLUI,Posicione('RD0',1,xFilial('RD0')+RFS->RFS_COORD,'RD0_NOME'),")
<b>Pyme</b>	Sim
<b>Help de Campo</b>	Informe o nome de identificação do Supervisor de Estágio.
<b>Pais</b>	Brasil

- Arquivo: RFR – Agente Integração

<b>Campo</b>	RFR_FILIAL
--------------	------------

<b>Tipo</b>	C
<b>Tamanho</b>	2
<b>Descrição</b>	Filial
<b>Título</b>	Filial
<b>Usado</b>	Não
<b>Visualizar</b>	Visualizar
<b>Contexto</b>	Real
<b>Consulta Padrão</b>	XM0
<b>Grupo de Campos</b>	033
<b>Pyme</b>	Sim
<b>Help de Campo</b>	Informe a filial.
<b>Pais</b>	Brasil

<b>Campo</b>	RFR_AGENTE
<b>Tipo</b>	C
<b>Tamanho</b>	4
<b>Descrição</b>	Código Agente Integração
<b>Título</b>	Ag. Integr.
<b>Picture</b>	@!
<b>Chave</b>	Sim
<b>Usado</b>	Sim
<b>Obrigatório</b>	Sim
<b>Browse</b>	Sim
<b>Visualizar</b>	Alterar
<b>Contexto</b>	Real
<b>Val.Sistema</b>	NaoVazio() .AND. EXISTCHAV("RFR",M->RFR_AGENTE)
<b>Pyme</b>	Sim
<b>Help de Campo</b>	Informe o código do Agente de Integração Estagiário e Empresa.
<b>Pais</b>	Brasil

<b>Campo</b>	RFR_NOME
<b>Tipo</b>	C
<b>Tamanho</b>	115

<b>Descrição</b>	Nome/Raz Social Ag Integr
<b>Título</b>	Nom/Raz Soc
<b>Picture</b>	@!
<b>Usado</b>	Sim
<b>Obrigatório</b>	Sim
<b>Browse</b>	Sim
<b>Visualizar</b>	Alterar
<b>Contexto</b>	Real
<b>Val.Sistema</b>	NAOVAZIO()
<b>Pyme</b>	Sim
<b>Help de Campo</b>	Informe nome ou Razão Social do Agente Integração estagiário e Empresa.
<b>Pais</b>	Brasil

<b>Campo</b>	RFR_CNPJ
<b>Tipo</b>	C
<b>Tamanho</b>	14
<b>Descrição</b>	CNPJ Ag. Integração
<b>Título</b>	CNPJ Ag.
<b>Picture</b>	@!
<b>Usado</b>	Sim
<b>Obrigatório</b>	Sim
<b>Browse</b>	Sim
<b>Visualizar</b>	Alterar
<b>Contexto</b>	Real
<b>Val.Sistema</b>	NAOVAZIO() .AND. M->RFR_CNPJ<>'00000000000000' .AND. CGC(M->RFR_CNPJ)
<b>Pyme</b>	Sim
<b>Help de Campo</b>	Informe o CNPJ do Agente Integração Estagiário e Empresa.
<b>Pais</b>	Brasil

<b>Campo</b>	RFR_END
<b>Tipo</b>	C
<b>Tamanho</b>	80
<b>Descrição</b>	Endereço Ag. Integrador

<b>Título</b>	Endereço
<b>Picture</b>	@!
<b>Usado</b>	Sim
<b>Obrigatório</b>	Sim
<b>Browse</b>	Não
<b>Visualizar</b>	Alterar
<b>Contexto</b>	Real
<b>Pyme</b>	Sim
<b>Help de Campo</b>	Informe o Endereço do Agente Integração estagiário e Empresa.
<b>Pais</b>	Brasil

<b>Campo</b>	RFR_NREND
<b>Tipo</b>	C
<b>Tamanho</b>	8
<b>Descrição</b>	Número do Endereço
<b>Título</b>	Número
<b>Picture</b>	@!
<b>Usado</b>	Sim
<b>Obrigatório</b>	Não
<b>Browse</b>	Sim
<b>Visualizar</b>	Alterar
<b>Contexto</b>	Real
<b>Pyme</b>	Sim
<b>Help de Campo</b>	Informe o número do Endereço do Agente Integração estagiário e Empresa.
<b>Pais</b>	Brasil

<b>Campo</b>	RFR_COMPL
<b>Tipo</b>	C
<b>Tamanho</b>	20
<b>Descrição</b>	Complemente do Endereço
<b>Título</b>	Compl. End.
<b>Picture</b>	@!
<b>Usado</b>	Sim

<b>Obrigatório</b>	Não
<b>Browse</b>	Não
<b>Visualizar</b>	Alterar
<b>Contexto</b>	Real
<b>Pyme</b>	Sim
<b>Help de Campo</b>	Complemento do Endereço do Agente Integração estagiário e Empresa.
<b>Pais</b>	Brasil

<b>Campo</b>	RFR_BAIRRO
<b>Tipo</b>	C
<b>Tamanho</b>	30
<b>Descrição</b>	Nome do Bairro
<b>Título</b>	Bairro
<b>Picture</b>	@!
<b>Usado</b>	Sim
<b>Obrigatório</b>	Sim
<b>Browse</b>	Não
<b>Visualizar</b>	Alterar
<b>Contexto</b>	Real
<b>Pyme</b>	Sim
<b>Help de Campo</b>	Informe o bairro do Endereço do Agente Integração estagiário e Empresa.
<b>Pais</b>	Brasil

<b>Campo</b>	RFR_CEP
<b>Tipo</b>	C
<b>Tamanho</b>	8
<b>Descrição</b>	CEP
<b>Título</b>	CEP
<b>Picture</b>	@R 99999-999
<b>Usado</b>	Sim
<b>Obrigatório</b>	Sim
<b>Browse</b>	Sim
<b>Visualizar</b>	Alterar

<b>Contexto</b>	Real
<b>Val.Sistema</b>	NAOVAZIO()
<b>Pyme</b>	Sim
<b>Help de Campo</b>	Informe o código de endereçamento postal (CEP) do Endereço do Agente Integração estagiário e Empresa.
<b>Pais</b>	Brasil

<b>Campo</b>	RFR_UF
<b>Tipo</b>	C
<b>Tamanho</b>	2
<b>Descrição</b>	Estado
<b>Título</b>	Estado
<b>Picture</b>	@!
<b>Usado</b>	Sim
<b>Obrigatório</b>	Sim
<b>Browse</b>	Sim
<b>Visualizar</b>	Alterar
<b>Contexto</b>	Real
<b>Consulta Padrão</b>	12
<b>Val.Sistema</b>	NAOVAZIO() .AND. ExistCpo("SX5","12"+M-> RFR_UF)
<b>Pyme</b>	Sim
<b>Help de Campo</b>	Informe a sigla do estado (UF) do Endereço do Agente Integração estagiário e Empresa.
<b>Grupo de Campos</b>	010
<b>Pais</b>	Brasil

<b>Campo</b>	RFR_CODMUN
<b>Tipo</b>	C
<b>Tamanho</b>	9
<b>Descrição</b>	Código IBGE Município
<b>Título</b>	Cod IBGE Mun
<b>Picture</b>	@9
<b>Usado</b>	Sim



<b>Obrigatório</b>	Sim
<b>Browse</b>	Sim
<b>Visualizar</b>	Alterar
<b>Contexto</b>	Real
<b>Consulta Padrão</b>	CC2RFR
<b>Val.Sistema</b>	VAZIO() .OR. ExistCpo("CC2",M->RFR_UF+M->RFR_CODMUN)
<b>Pyme</b>	Sim
<b>Help de Campo</b>	Informe o código IBGE do município do Endereço do Agente Integração estagiário e Empresa.
<b>Pais</b>	Brasil

<b>Campo</b>	RFR_MUN
<b>Tipo</b>	C
<b>Tamanho</b>	60
<b>Descrição</b>	Município
<b>Título</b>	Município
<b>Picture</b>	@!
<b>Usado</b>	Sim
<b>Obrigatório</b>	Não
<b>Browse</b>	Não
<b>Visualizar</b>	Visualizar
<b>Contexto</b>	Virtual
<b>Inicializador Padrão</b>	fDesc("CC2",RFR->RFR_UF+M->RFR_CODMUN,"CC2_MUN",,M->RFR_FILIAL)
<b>Val. Sistema</b>	NAOVAZIO()
<b>Pyme</b>	Sim
<b>Help de Campo</b>	Informe o nome do município do Endereço do Agente Integração estagiário e Empresa.
<b>Pais</b>	Brasil

- Arquivo: RAE - Cadastro de Fatos Relevantes

<b>Campo</b>	RAE_FILIAL
<b>Tipo</b>	C
<b>Tamanho</b>	2

<b>Descrição</b>	Filial
<b>Título</b>	Filial
<b>Picture</b>	@!
<b>Usado</b>	Não
<b>Browse</b>	Sim
<b>Visualizar</b>	Visualizar
<b>Contexto</b>	Real
<b>Inicializador Padrão</b>	SRA->RA_FILIAL
<b>Grupo de Campos</b>	033
<b>Pyme</b>	Sim
<b>Help de Campo</b>	Informe a filial do sistema.
<b>Pais</b>	Brasil

<b>Campo</b>	RAE_MAT
<b>Tipo</b>	C
<b>Tamanho</b>	6
<b>Descrição</b>	Matrícula do Funcionário
<b>Título</b>	Matrícula
<b>Picture</b>	999999
<b>Chave</b>	Sim
<b>Usado</b>	Sim
<b>Obrigatório</b>	Sim
<b>Browse</b>	Sim
<b>Visualizar</b>	Visualizar
<b>Contexto</b>	Real
<b>Inicializador Padrão</b>	SRA->RA_MAT
<b>Pyme</b>	Sim
<b>Help de Campo</b>	Informe a matrícula do funcionário.
<b>Pais</b>	Brasil

<b>Campo</b>	RAE_SEQ
--------------	---------

<b>Tipo</b>	C
<b>Tamanho</b>	2
<b>Picture</b>	99
<b>Descrição</b>	Sequência Fato Relevante
<b>Título</b>	Sequência
<b>Usado</b>	Sim
<b>Obrigatório</b>	Sim
<b>Browse</b>	Sim
<b>Visualizar</b>	Visualizar
<b>Contexto</b>	Real
<b>Val.Sistema</b>	NAOVAZIO()
<b>Pyme</b>	Sim
<b>Help de Campo</b>	Sequência por data e tipo do fato relevante da vida laboral do funcionário.
<b>Pais</b>	Brasil

<b>Campo</b>	RAE_DATA
<b>Tipo</b>	D
<b>Tamanho</b>	8
<b>Descrição</b>	Data do Fato Relevante
<b>Título</b>	Data Fato
<b>Usado</b>	Sim
<b>Obrigatório</b>	Sim
<b>Browse</b>	Sim
<b>Visualizar</b>	Alterar
<b>Contexto</b>	Real
<b>Val.Sistema</b>	NAOVAZIO() .AND. fGP922FaVI()
<b>Pyme</b>	Sim
<b>Help de Campo</b>	Informe a data de ocorrência e registro do fato relevante da vida laboral do funcionário.
<b>Pais</b>	Brasil

<b>Campo</b>	RAE_COD
<b>Tipo</b>	C
<b>Tamanho</b>	2

<b>Descrição</b>	Código Fato Relevante
<b>Título</b>	Cod.Fato Rel
<b>Picture</b>	99
<b>Usado</b>	Sim
<b>Obrigatório</b>	Sim
<b>Browse</b>	Sim
<b>Visualizar</b>	Alterar
<b>Contexto</b>	Real
<b>Consulta Padrão</b>	S51
<b>Val.Sistema</b>	NAOVAZIO() .AND. ValidRCC('S051',M->RAE_COD,1,2)
<b>Pyme</b>	Sim
<b>Help de Campo</b>	Informe o código do tipo do fato relevante da vida laboral do funcionário, conforme conteúdo da tabela S051 - TIPOS FATOS RELEVANTES.
<b>Pais</b>	Brasil

<b>Campo</b>	RAE_CDESCR
<b>Tipo</b>	C
<b>Tamanho</b>	20
<b>Descrição</b>	Desc Cód Fato Relevante
<b>Título</b>	Desc Cod
<b>Picture</b>	@!
<b>Usado</b>	Sim
<b>Obrigatório</b>	Não
<b>Browse</b>	Não
<b>Visualizar</b>	Visualizar
<b>Contexto</b>	Virtual
<b>Inicializador Padrão</b>	fDescRCC('S051',RAE->RAE_COD,1,2,3,20)
<b>Pyme</b>	Sim
<b>Help de Campo</b>	Descrição do código do tipo do fato relevante da vida laboral do funcionário, conforme conteúdo da tabela S051 - TIPOS FATOS RELEVANTES.
<b>Pais</b>	Brasil

<b>Campo</b>	RAE_DESC
--------------	----------

<b>Tipo</b>	Memo
<b>Tamanho</b>	80
<b>Descrição</b>	Descrição Fato Relevante
<b>Título</b>	Descr.Fato
<b>Usado</b>	Sim
<b>Obrigatório</b>	Sim
<b>Browse</b>	Sim
<b>Visualizar</b>	Alterar
<b>Contexto</b>	Real
<b>Val.Sistema</b>	NAOVAZIO() .AND. If (LEN(M->RAE_DESC)<10,(Help(" ",1,"RAE_DESC"),.F.),.T.)
<b>Help de Campo</b>	Descrição detalhada da ocorrência e registro do fato relevante da vida laboral do funcionário.
<b>Pais</b>	Brasil

- Arquivo: SRG– Cabeçalho da Rescisão

<b>Campo</b>	RG_NPROC
<b>Tipo</b>	C
<b>Tamanho</b>	20
<b>Descrição</b>	Nº Processo
<b>Título</b>	Número do Processo
<b>Picture</b>	@!
<b>Usado</b>	Sim
<b>Browse</b>	Não
<b>Visualizar</b>	Visualizar
<b>Contexto</b>	Real
<b>Val. Sistema</b>	VAZIO() .OR. PROCJUD_VLD(M->RG_NPROC)
<b>Consulta Padrão</b>	RE0UNI
<b>Help de Campo</b>	Número do Processo que originou a demissão – a ser utilizado no eSocial
<b>Pais</b>	Brasil

<b>Campo</b>	RG_OBITO
<b>Tipo</b>	C
<b>Tamanho</b>	30

<b>Descrição</b>	Atest. Óbito
<b>Título</b>	Atestado de óbito
<b>Picture</b>	@!
<b>Usado</b>	Sim
<b>Browse</b>	Não
<b>Visualizar</b>	Visualizar
<b>Contexto</b>	Real
<b>Help de Campo</b>	Número do atestado de óbito para motivo de desligamento – óbito. Campo será utilizado no eSocial.
<b>País</b>	Brasil

<b>Campo</b>	RG_SUCES
<b>Tipo</b>	C
<b>Tamanho</b>	14
<b>Descrição</b>	CNPJ Emp.Suc
<b>Título</b>	CNPJ empresa sucessora
<b>Picture</b>	@R 99.999.999/9999-99
<b>Usado</b>	Sim
<b>Browse</b>	Não
<b>Visualizar</b>	Visualizar
<b>Contexto</b>	Real
<b>Pasta</b>	eSocial
<b>Help de Campo</b>	CNPJ da empresa sucessora para afastamentos do tipo 11 ou 12 da Tabela S056
<b>País</b>	Brasil

<b>Campo</b>	RG_OBS
<b>Tipo</b>	C
<b>Tamanho</b>	255
<b>Descrição</b>	Observação
<b>Título</b>	Observação
<b>Picture</b>	@!
<b>Usado</b>	Sim
<b>Browse</b>	Não

<b>Visualizar</b>	Visualizar
<b>Contexto</b>	Real
<b>Help de Campo</b>	Informe observações em relação ao desligamento. Uso eSocial.
<b>País</b>	Brasil

### Importante

#### Consulta Padrão no arquivo **SXB** – Consulta Padrão:

- Consulta: RE0UNI – N° do Processo

<b>Descrição</b>	N° do Processo
<b>Tipo</b>	Consulta Padrão
<b>Inclusão</b>	Não
<b>Tabela</b>	“RE0”
<b>Índice</b>	“Filial”+” N° do Processo”
<b>Campos</b>	“Filial” + ”N° do Processo” + “Descrição”
<b>Filtro</b>	!Empty(RE0->RE0_PROJUD)
<b>Retorno</b>	RE0->RE0_PROJUD

- Consulta: RA0RFS – Entidade

<b>Descrição</b>	Entidade
<b>Tipo</b>	Consulta Padrão
<b>Inclusão</b>	Sim
<b>Tabela</b>	“RA0”
<b>Índice</b>	“Codigo + Descricao”
<b>Campo</b>	“Codigo” ;” Descricao””
<b>Retorno</b>	RA0->RA0_ENTIDA

- Consulta: CC2RFR - Município Agente

<b>Descrição</b>	Município Agente
<b>Tipo</b>	Consulta Padrão
<b>Inclusão</b>	Não
<b>Tabela</b>	“CC2”
<b>Índice 1</b>	“Estado + Codigo IBGE”

<b>Campo (Índice 1)</b>	"Estado","Município","Codigo IBGE"
<b>Índice 2</b>	Município
<b>Campo (Índice 2)</b>	"Estado","Município","Codigo IBGE"
<b>Retorno</b>	CC2_CODMUN
<b>Filtro</b>	CC2->CC2_EST==M->RFR_UF

- Consulta: RFR - Agente Integração

<b>Descrição</b>	Agente de Integração
<b>Tipo</b>	Consulta Padrão
<b>Inclusão</b>	Sim
<b>Tabela</b>	"RFR"
<b>Índice 1</b>	"Agente"
<b>Campo (Índice 1)</b>	"Ag.Integr" ;"Nom/Raz Soc"; "CNPJ"
<b>Índice 2</b>	"Nom/Raz Soc"
<b>Campo (Índice 2)</b>	"Nom/Raz Soc"; "Ag.Integr";"CNPJ"
<b>Retorno</b>	RFR->RFR_AGENTE

- Consulta: S56 – Consulta padrão Motivos de Desligamento

<b>Descrição</b>	Mot. Deslig. eSocial
<b>Tipo</b>	Consulta Específica
<b>Tabela</b>	"RCC"
<b>Expressão</b>	GP310SXB('S056','COD')
<b>Retorno</b>	VAR_IXB
<b>País</b>	Brasil

- Consulta: RFZTPA - "Tipo de Admissão do Trabalhador"

<b>Descrição</b>	Tp.Admissão
<b>Tipo</b>	Consulta Específica
<b>Tabela</b>	"RFZ"
<b>Expressão</b>	fTpAdmBox()
<b>Retorno</b>	VAR_IXB
<b>País</b>	Brasil



- Consulta: RE0 – Consulta padrão “Cadastro de Processos”

<b>Descrição</b>	Cadastro de Processos
<b>Tipo</b>	Consulta Padrão
<b>Tabela</b>	“RE0”
<b>Índice01</b>	“Processos”
<b>Campos01</b>	“Processo”; “Descrição”
<b>Índice02</b>	“Descrição”
<b>Campos02</b>	“Descrição”; “Processo”
<b>Retorno</b>	RE0->RE0_NUM

- Consulta: EMCNPJ - Consulta padrão “Lista de Empresas”

<b>Descrição</b>	CNPJ Empresas Grupo
<b>Tipo</b>	Consulta Padrão
<b>Tabela</b>	“SM0”
<b>Habilita Inclusão</b>	Não
<b>Índice (Ordem)</b>	01
<b>Índice (Descrição)</b>	Código + Descrição
<b>Colunas (Título)</b>	Cód. Grupo + Grupo + Cód. Filial + Filial + Cidade
<b>Colunas (Conteúdo)</b>	M0_CODIGO + M0_NOME + M0_CODFIL + M0_FILIAL + M0_CIDENT
<b>Retorno</b>	M0_CGC
<b>Filtro</b>	!Empty(M0_CGC)

- Consulta: CC2RE1 – “Município”

<b>Descrição</b>	Município
<b>Tipo</b>	Consulta Padrão
<b>Tabela</b>	“CC2”
<b>Filtro</b>	CC2->CC2_EST==M->RA0_ESTADO
<b>Habilita Inclusão</b>	Não
<b>Índice 001</b>	Estado + Código IBGE
<b>Retorno 1</b>	CC2_CODMUN
<b>País</b>	Brasil

- Consulta: RFYAP – “Tipos de Aviso Prévio”

<b>Descrição</b>	Tipos Aviso Prévio
<b>Tipo</b>	Consulta Específica
<b>Tabela</b>	"RFY"
<b>Expressão</b>	fTpAvPrevBox()
<b>Retorno</b>	VAR_IXB
<b>País</b>	Brasil

- Consulta: RFYCAP – "Tipo de Cancelamento Aviso Prévio"

<b>Descrição</b>	Tp Cancelam. Av Prev
<b>Tipo</b>	Consulta Específica
<b>Tabela</b>	"RFY"
<b>Expressão</b>	fTpCAPBox()
<b>Retorno</b>	VAR_IXB
<b>País</b>	Brasil

- Consulta: S47 – "Natureza das Rubricas da Folha de Pagamento"

<b>Descrição</b>	Tab. Rubricas
<b>Tipo</b>	Consulta Específica
<b>Tabela</b>	"RCC"
<b>Expressão</b>	GP310SXB('S047','COD')
<b>Retorno</b>	VAR_IXB
<b>País</b>	Brasil

- Consulta: S48 – "Motivos de Afastamento Temporário"

<b>Descrição</b>	Afastamentos
<b>Tipo</b>	Consulta Padrão
<b>Tabela</b>	"RCC"
<b>Filtro</b>	RCC->RCC_CODIGO = "S048"
<b>Habilita Inclusão</b>	Não
<b>Índice</b>	Código+Descrição
<b>Retorno</b>	SUBSTR(RCC->RCC_CONTEU,1,2)
<b>País</b>	Brasil

- Consulta: S49B – “Categoria Trabalhadores”

<b>Descrição</b>	Códigos Categorias
<b>Tipo</b>	Consulta Padrão
<b>Tabela</b>	“RCC”
<b>Filtro</b>	RCC->RCC_CODIGO = "S049"
<b>Habilita Inclusão</b>	Não
<b>Índice 001</b>	“Código” (SUBSTR(RCC->RCC_CONTEU,1,3)) ; “Descrição” (SUBSTR(RCC->RCC_CONTEU,6,100))
<b>Retorno 1</b>	SUBSTR(RCC->RCC_CONTEU,1,3)
<b>País</b>	Brasil

- Consulta: S53 - “Tipos de Estabilidade”

<b>Descrição</b>	Tipos Estabilidades
<b>Tipo</b>	Consulta Padrão
<b>Tabela</b>	“RCC”
<b>Filtro</b>	RCC->RCC_CODIGO = "S053"
<b>Índice 001</b>	“Código” (SUBSTR(RCC->RCC_CONTEU,1,3)) ; “Descrição” (SUBSTR(RCC->RCC_CONTEU,4,100))
<b>Retorno 1</b>	SUBSTR(RCC->RCC_CONTEU,1,3)
<b>Retorno 2</b>	SUBSTR(RCC->RCC_CONTEU,4,100)
<b>Habilita Inclusão</b>	Não

- Consulta: S54 – “Tipos de Logradouros”

<b>Descrição</b>	Tipos Logradouros
<b>Tipo</b>	Consulta Específica
<b>Tabela</b>	“RCC”
<b>Expressão</b>	GP310SXB('S054','CODIGO')
<b>Habilita Inclusão</b>	Não
<b>País</b>	Brasil

- Consulta: SRVCP – “Tipo de rubrica de Previdência Social”

<b>Descrição</b>	Tp Rubr.Prev.Social
<b>Tipo</b>	Consulta Específica
<b>Tabela</b>	“SRV”

<b>Expressão</b>	fRetOpcGPE('RV_INCCP')
<b>Retorno</b>	VAR_IXB
<b>País</b>	Brasil

- Consulta: SRVRF – “Tipo de rubrica de IRRF”

<b>Descrição</b>	Tipo Rubrica IRRF
<b>Tipo</b>	Consulta Específica
<b>Tabela</b>	“SRV”
<b>Expressão</b>	fRetOpcGPE('RV_INCIREF')
<b>Retorno</b>	VAR_IXB
<b>País</b>	Brasil

- Consulta: SRVFGT – “Tipo de rubrica de FGTS”

<b>Descrição</b>	Tipo Rubrica FGTS
<b>Tipo</b>	Consulta Específica
<b>Tabela</b>	“SRV”
<b>Expressão</b>	fRetOpcGPE('RV_INCFGTS')
<b>Retorno</b>	VAR_IXB
<b>País</b>	Brasil

- Consulta: SRVSIN – “Tipo de rubrica Sindical”

<b>Descrição</b>	Tp. rubrica sindical
<b>Tipo</b>	Consulta Específica
<b>Tabela</b>	“SRV”
<b>Expressão</b>	fRetOpcGPE('RV_INCSIND')
<b>Retorno</b>	VAR_IXB
<b>País</b>	Brasil

- Consulta: CC2SRA – “Estado End. Funcion.”

<b>Descrição</b>	Estado End. Funcion.
<b>Tipo</b>	Consulta Padrão
<b>Tabela</b>	“CC2”
<b>Filtro</b>	CC2->CC2_EST==M->RA_ESTADO

<b>Habilita Inclusão</b>	Não
<b>Índice 001</b>	Estado + Codigo IBGE
<b>Retorno 1</b>	CC2_CODMUN
<b>País</b>	Brasil

- Consulta: CC2RA – “Cod.Mun.Naturalidade”

<b>Descrição</b>	Cod.Mun.Naturalidade
<b>Tipo</b>	Consulta Padrão
<b>Tabela</b>	“CC2”
<b>Filtro</b>	CC2->CC2_EST==M->RA_NATURAL
<b>Habilita Inclusão</b>	Não
<b>Índice 001</b>	Estado + Codigo IBGE
<b>Retorno 1</b>	CC2_CODMUN
<b>País</b>	Brasil

- Consulta: CC2RA0 – “Município Entidade”

<b>Descrição</b>	Município Entidade
<b>Tipo</b>	Consulta Padrão
<b>Inclusão</b>	nÃO
<b>Tabela</b>	“CC2”
<b>Índice</b>	“Estado + Codigo IBGE”
<b>Campo</b>	"Estado";"Município";"Codigo IBGE"
<b>Retorno</b>	CC2_CODMUN
<b>Filtro</b>	CC2->CC2_EST==M->RA0_ESTADO

### Índices no arquivo SIX – Índices:

<b>Índice</b>	REO
<b>Ordem</b>	08
<b>Chave</b>	RE0_FILIAL+RE0_PROJUD

<b>Índice</b>	R A E
<b>Ordem</b>	01

<b>Chave</b>	RAE_FILIAL + RAE_MAT + DTOS(RAE_DATA) + RAE_COD + RAE_SEQ
<b>Índice</b>	RFR
<b>Ordem</b>	01
<b>Chave</b>	RFR_FILIAL+ RFR_AGENTE
<b>Índice</b>	RFS
<b>Ordem</b>	01
<b>Chave</b>	RFS_FILIAL+RFS_MAT
<b>Índice</b>	RFZ
<b>Ordem</b>	0
<b>Chave</b>	RFZ_FILIAL+RFZ_MAT+RFZ_TPADM
<b>Índice</b>	RFX
<b>Ordem</b>	0
<b>Chave</b>	RFX_FILIAL+RFX_MAT+DTOS(RFX_DATAI)+ RFX_TPESTB
<b>Índice</b>	RFY
<b>Ordem</b>	0
<b>Chave</b>	RFY_FILIAL+RFY_MAT+DTOS(RFY_DTASVP)

Criação ou Alteração de **Parâmetros** no arquivo **SX6 – Parâmetros**:

<b>Nome da Variável</b>	MV_EFDAVIS
<b>Tipo</b>	Caracter
<b>Descrição</b>	Na ocorrência de inconsistência na eSocial: 0-Emite aviso; 1-Avisa e impede processo; 2-Não emite aviso
<b>Valor Padrão</b>	0

**Gatilhos** no arquivo **SX7 – Gatilhos**:

<b>Campo</b>	RA0_CODMUN
<b>Sequencia</b>	001
<b>Contra Domínio</b>	RA0_CIDADE
<b>Tipo</b>	Primário

<b>Regra</b>	CC2->CC2_MUN
<b>Posiciona</b>	Sim
<b>Alias</b>	CC2
<b>Ordem</b>	1
<b>Chave</b>	XFILIAL('CC2')+M->RA0_ESTADO+M->RA0_CODMUN
<b>País</b>	Brasil

<b>Campo</b>	RAE_COD
<b>Sequência</b>	001
<b>Cnt. Domínio</b>	RAE_CDESCR
<b>Tipo</b>	P - Primário
<b>Regra</b>	fDescRCC('S051', M->RAE_COD, 1, 2, 3, 20)
<b>Proprietário</b>	Sim

<b>Campo</b>	RAE_COD
<b>Sequência</b>	002
<b>Cnt. Domínio</b>	RAE_SEQ
<b>Tipo</b>	P - Primário
<b>Regra</b>	fGP922PosL()
<b>Proprietário</b>	Sim

<b>Campo</b>	RAE_DATA
<b>Sequência</b>	001
<b>Cnt. Domínio</b>	RAE_SEQ
<b>Tipo</b>	P - Primário
<b>Regra</b>	fGP922PosL()
<b>Proprietário</b>	Sim

<b>Campo</b>	RFR_CODMUN
<b>Sequencia</b>	001
<b>Contra Domínio</b>	RFR_MUN
<b>Tipo</b>	Primário
<b>Regra</b>	CC2->CC2_MUN
<b>Posiciona</b>	Sim

<b>Alias</b>	CC2
<b>Ordem</b>	1
<b>Chave</b>	XFILIAL('CC2')+M->RFR_UF+M->RFR_CODMUN

<b>Campo</b>	RFS_ENTIDA
<b>Sequencia</b>	001
<b>Contra Domínio</b>	RFS_NENTID
<b>Tipo</b>	Primário
<b>Regra</b>	RA0-> RA0_DESC
<b>Posiciona</b>	Sim
<b>Alias</b>	RA0
<b>Ordem</b>	1
<b>Chave</b>	xFilial("RA0")+M->RFS_ENTID
<b>País</b>	Brasil

<b>Campo</b>	RA0_FORNEC
<b>Sequencia</b>	001
<b>País</b>	Brasil

<b>Campo</b>	RFS_AGENTE
<b>Sequencia</b>	001
<b>Contra Domínio</b>	RFS_NAGENT
<b>Tipo</b>	Primário
<b>Regra</b>	RFR-> RFR_NOME
<b>Posiciona</b>	Sim
<b>Alias</b>	RFR
<b>Ordem</b>	1
<b>Chave</b>	xFilial("RFR")+M->RFS_AGENTE
<b>País</b>	Brasil

<b>Campo</b>	RFS_COORD
<b>Sequencia</b>	001
<b>Contra Domínio</b>	RFS_NCOORD
<b>Tipo</b>	Primário



<b>Regra</b>	RD0-> RD0_NOME
<b>Posiciona</b>	Sim
<b>Alias</b>	RD0
<b>Ordem</b>	1
<b>Chave</b>	xFilial("RD0")+M->RFS_COORD
<b>País</b>	Brasil

<b>Campo</b>	RFS_ENTIDA
<b>Sequência</b>	001
<b>Cnt. Domínio</b>	RFS_NENTID
<b>Tipo</b>	P - Primário
<b>Regra</b>	RA0->RA0_DESC
<b>Posiciona</b>	S
<b>Alias</b>	RA0
<b>Ordem</b>	1
<b>Chave</b>	xFilial("RA0") + M->RFS_ENTIDA
<b>Proprietário</b>	Sim

<b>Campo</b>	RFX_TPESTB
<b>Sequência</b>	001
<b>Cnt. Domínio</b>	RFX_DSCEST
<b>Tipo</b>	P - Primário
<b>Regra</b>	fDescRCC('S053', M->RFX_TPESTB, 1, 3, 4, 100)
<b>Proprietário</b>	Sim

<b>Campo</b>	RA_NACIONA
<b>Sequencia</b>	002
<b>Contra Domínio</b>	RA_NACIONC
<b>Tipo</b>	Primário
<b>Regra</b>	"01058"
<b>Posiciona</b>	Não
<b>Condição</b>	M->RA_NACIONA=='10'

<b>Campo</b>	RA_CODMUN
--------------	-----------

<b>Sequencia</b>	002
<b>Contra Domínio</b>	RA_MUNICIP
<b>Tipo</b>	Primário
<b>Regra</b>	CC2->CC2_MUN
<b>Posiciona</b>	Sim
<b>Alias</b>	CC2
<b>Ordem</b>	1
<b>Chave</b>	XFILIAL('CC2')+M->RA_ESTADO+M-> RA_CODMUN

<b>Campo</b>	RA_CODMUNN
<b>Sequencia</b>	001
<b>Contra Domínio</b>	RA_MUNNASC
<b>Tipo</b>	Primário
<b>Regra</b>	SUBSTR(ALLTRIM(CC2->CC2_MUN),1,20)
<b>Posiciona</b>	Sim
<b>Alias</b>	CC2
<b>Ordem</b>	1
<b>Chave</b>	XFILIAL('CC2')+M->RA_NATURAL+M->RA_CODMUNN

<b>Campo</b>	RA_PAISEXT
<b>Sequencia</b>	001
<b>Contra Domínio</b>	RA_PAISEXN
<b>Tipo</b>	Primário
<b>Regra</b>	CCH->CCH_PAIS
<b>Posiciona</b>	Sim
<b>Alias</b>	CCH
<b>Ordem</b>	1
<b>Chave</b>	XFILIAL('CCH')+M->RA_PAISEXT
<b>Condição</b>	M->RA_RESEXT=='1'

<b>Campo</b>	RA_NACIONC
<b>Sequencia</b>	001
<b>Contra Domínio</b>	RA_NACIONN
<b>Tipo</b>	Primário

<b>Regra</b>	CCH->CCH_PAIS
<b>Posiciona</b>	Sim
<b>Alias</b>	CCH
<b>Ordem</b>	1
<b>Chave</b>	XFILIAL('CCH')+M->RA_NACIONC

<b>Campo</b>	RA_RESEXT
<b>Sequencia</b>	001
<b>Contra Domínio</b>	RA_PAISEXT
<b>Tipo</b>	Primário
<b>Regra</b>	""
<b>Posiciona</b>	Não
<b>Condição</b>	M->RA_RESEXT=='2'

<b>Campo</b>	RA_RESEXT
<b>Sequencia</b>	002
<b>Contra Domínio</b>	RA_PAISEXN
<b>Tipo</b>	Primário
<b>Regra</b>	"
<b>Posiciona</b>	Não
<b>Condição</b>	M->RA_RESEXT=='2'

<b>Campo</b>	RA_RESEXT
<b>Sequencia</b>	003
<b>Contra Domínio</b>	RA_CODMUN
<b>Tipo</b>	Primário
<b>Regra</b>	"
<b>Posiciona</b>	Não
<b>Condição</b>	M->RA_RESEXT=='1'

<b>Campo</b>	RA_RESEXT
<b>Sequencia</b>	004
<b>Contra Domínio</b>	RA_LOGRTP
<b>Tipo</b>	Primário

<b>Regra</b>	“
<b>Posiciona</b>	Não
<b>Condição</b>	M->RA_RESEXT==‘1’

<b>Campo</b>	RA_RESEXT
<b>Sequencia</b>	005
<b>Contra Domínio</b>	RA_LOGRTPD
<b>Tipo</b>	Primário
<b>Regra</b>	“
<b>Posiciona</b>	Não
<b>Condição</b>	M->RA_RESEXT==‘1’

<b>Campo</b>	RA_CATFUNC
<b>Sequencia</b>	001
<b>Contra Domínio</b>	RA_CATEFD
<b>Tipo</b>	Primário
<b>Regra</b>	‘901’
<b>Posiciona</b>	Não
<b>Condição</b>	fCondCateg(1)

<b>Campo</b>	RA_VIEMRAI
<b>Sequencia</b>	001
<b>Contra Domínio</b>	RA_CATEFD
<b>Tipo</b>	Primário
<b>Regra</b>	‘106’
<b>Posiciona</b>	Não
<b>Condição</b>	fCondCateg(2)

<b>Campo</b>	RA_CATEG
<b>Sequencia</b>	001
<b>Contra Domínio</b>	RA_CATEFD
<b>Tipo</b>	Primário
<b>Regra</b>	fDescRCC(“S049”,M->(RA_CATEG),4,2,1,3)
<b>Posiciona</b>	Não

<b>Condição</b>	EMPTY(M->RA_CATEFD)
-----------------	---------------------

<b>Campo</b>	RA_TPDEFFI
<b>Sequencia</b>	001
<b>Contra Domínio</b>	RA_PORTDEF
<b>Tipo</b>	Primário
<b>Regra</b>	fX7DEFFI()
<b>Posiciona</b>	Não
<b>Condição</b>	fCondDefi()

<b>Campo</b>	RA_LOGRTP
<b>Sequencia</b>	001
<b>Contra Domínio</b>	RA_LOGRTPD
<b>Tipo</b>	Primário
<b>Regra</b>	ALLTRIM(fDescRCC('S054',M->RA_LOGRTP,1,4,5,20))
<b>Posiciona</b>	Não

<b>Campo</b>	RA_LOGRTP
<b>Sequencia</b>	002
<b>Contra Domínio</b>	RA_ENDEREC
<b>Tipo</b>	Primário
<b>Regra</b>	fX17LOGR()
<b>Posiciona</b>	Não
<b>Condição</b>	fX17LOGcond()

<b>Campo</b>	RA_LOGRDSC
<b>Sequencia</b>	001
<b>Contra Domínio</b>	RA_ENDEREC
<b>Tipo</b>	Primário
<b>Regra</b>	Fx17LOGR()
<b>Posiciona</b>	Não
<b>Condição</b>	fX17LOGcond()

<b>Campo</b>	RE1_CODMUN
--------------	------------

<b>Sequencia</b>	001
<b>Contra Domínio</b>	RE1_MUNIC
<b>Tipo</b>	Primário
<b>Regra</b>	CC2->CC2_MUN
<b>Posiciona</b>	Sim
<b>Alias</b>	CC2
<b>Ordem</b>	1
<b>Chave</b>	XFILIAL('CC2')+M->RE1_UF+M->RE1_CODMUN
<b>Condição</b>	Empty(M->RE1_MUNIC)

<b>Campo</b>	CTT_CODMUN
<b>Sequência</b>	001
<b>Cnt. Domínio</b>	CTT_DCODMU
<b>Tipo</b>	P - Primário
<b>Regra</b>	CC2->CC2_MUN
<b>Posiciona</b>	S
<b>Alias</b>	CC2
<b>Ordem</b>	1
<b>Chave</b>	XFILIAL('CC2') + M->CTT_ESTADO + M->CTT_CODMUN
<b>Proprietário</b>	Sim

<b>Campo</b>	CTT_CODMUN
<b>Sequência</b>	002
<b>Cnt. Domínio</b>	CTT_DCODMU
<b>Tipo</b>	P - Primário
<b>Regra</b>	"
<b>Condição</b>	Empty(M->CTT_CODMUN)
<b>Proprietário</b>	Sim

<b>Campo</b>	CTT_FPAS
<b>Sequência</b>	001
<b>Cnt. Domínio</b>	CTT_CODTER
<b>Tipo</b>	P - Primário

<b>Regra</b>	"
<b>Condição</b>	Empty(M->CTT_FPAS)
<b>Proprietário</b>	Sim

<b>Campo</b>	CTT_LOGRDS
<b>Sequência</b>	001
<b>Cnt. Domínio</b>	CTT_ENDER
<b>Tipo</b>	P - Primário
<b>Regra</b>	fGPM17LGR(M->CTT_LOGRTP, M->CTT_LOGRDS, M->CTT_LOGRDSD, 'CTT')
<b>Condição</b>	fGPM17LGC(M->CTT_LOGRDS,M->CTT_ENDER)
<b>Proprietário</b>	Sim

<b>Campo</b>	CTT_LOGRTP
<b>Sequência</b>	001
<b>Cnt. Domínio</b>	CTT_LOGRTD
<b>Tipo</b>	P - Primário
<b>Regra</b>	ALLTRIM(fDescRCC('S054', M->CTT_LOGRTP, 1, 4, 5, 20))
<b>Proprietário</b>	Sim

<b>Campo</b>	CTT_LOGRTP
<b>Sequência</b>	002
<b>Cnt. Domínio</b>	CTT_ENDER
<b>Tipo</b>	P - Primário
<b>Regra</b>	fGPM20LGR(M->CTT_LOGRTP, M->CTT_LOGRDS, M->CTT_LOGRDSD, 'CTT')
<b>Condição</b>	fGPM20LGC(M->CTT_LOGRDS,M->CTT_ENDER)
<b>Proprietário</b>	Sim

<b>Campo</b>	CTT_TIPO
<b>Sequência</b>	001
<b>Cnt. Domínio</b>	CTT_CEI
<b>Tipo</b>	P - Primário
<b>Regra</b>	""
<b>Proprietário</b>	Sim

<b>Campo</b>	CTT_TIPO2
<b>Sequência</b>	002
<b>Cnt. Domínio</b>	CTT_CEI2
<b>Tipo</b>	P - Primário
<b>Regra</b>	""
<b>Proprietário</b>	Sim

<b>Campo</b>	CTT_TPINCT
<b>Sequência</b>	001
<b>Cnt. Domínio</b>	CTT_NRINCT
<b>Tipo</b>	P - Primário
<b>Regra</b>	""
<b>Proprietário</b>	Sim

<b>Campo</b>	CTT_TPINPR
<b>Sequência</b>	001
<b>Cnt. Domínio</b>	CTT_NRINPR
<b>Tipo</b>	P - Primário
<b>Regra</b>	""
<b>Proprietário</b>	Sim

<b>Campo</b>	CTT_TPLOT
<b>Sequência</b>	001
<b>Cnt. Domínio</b>	CTT_TIPO2
<b>Tipo</b>	P - Primário
<b>Regra</b>	"
<b>Condição</b>	(M->CTT_TPLOT \$ '07*10*90')
<b>Proprietário</b>	Sim

<b>Campo</b>	CTT_TPLOT
<b>Sequência</b>	002
<b>Cnt. Domínio</b>	CTT_CEI2
<b>Tipo</b>	P - Primário



<b>Regra</b>	"
<b>Condição</b>	(M->CTT_TPLOT \$ '07*10*90')
<b>Proprietário</b>	Sim

<b>Campo</b>	CTT_TPLOT
<b>Sequência</b>	003
<b>Cnt. Domínio</b>	CTT_FPAS
<b>Tipo</b>	P - Primário
<b>Regra</b>	"
<b>Condição</b>	(!(M->CTT_TPLOT \$ '09*11'))
<b>Proprietário</b>	Sim

<b>Campo</b>	CTT_TPLOT
<b>Sequência</b>	004
<b>Cnt. Domínio</b>	CTT_CODTER
<b>Tipo</b>	P - Primário
<b>Regra</b>	"
<b>Condição</b>	(!(M->CTT_TPLOT \$ '09*11'))
<b>Proprietário</b>	Sim

<b>Campo</b>	CTT_TPLOT
<b>Sequência</b>	005
<b>Cnt. Domínio</b>	CTT_TPINCT
<b>Tipo</b>	P - Primário
<b>Regra</b>	"
<b>Condição</b>	(M->CTT_TPLOT <> '03')
<b>Proprietário</b>	Sim

<b>Campo</b>	CTT_TPLOT
<b>Sequência</b>	006
<b>Cnt. Domínio</b>	CTT_NRINCT
<b>Tipo</b>	P - Primário
<b>Regra</b>	"
<b>Condição</b>	(M->CTT_TPLOT <> '03')

Proprietário

Sim

## Informações Técnicas

<b>Tabelas Utilizadas</b>	RE0 – Processos, RE1 – Varas, RFS – Info Exclusivas Estagiários, RFX – Períodos de Estabilidade, RFZ – Sucessão de Vínculos, SR8 – Controle de Ausências, SRA – Funcionários, CTT – Centro de Custo, SR6 – Turnos de Trabalho, RBW – Informações de Temporários, RAW – Múltiplos Vínculos – Cabeçalho, RAZ – Múltiplos Vínculos – Detalhe, RFR – Agente de Integração, RAE. – Fatos Relevantes, RFY – Aviso Prévio, SR9 – Histórico do Funcionário, SRV – Cadastro de Verbas, SRQ – Beneficiários, RHH – Dissídio Coletivo, RC6 - Período Profissiografico, RCE – Sindicato de Empregados, SRG – Rescisão.
<b>Rotinas Envolvidas</b>	ATUESOC.PRW – Conversão eSocial, CTBA030.PRW – Cadastro de Centro de Custo, CTBA180.PRW – Cadastro de Centro de Custo (Item/Classe de Valor), GPEA010.PRX – Cadastro de Funcionários, GPEA011.PRX – Gestão de Funcionários, GPEA040.PRX – Cadastro de Verbas, GPEA080.PRX – Turnos de Trabalho, GPEA090.PRX – Lançamentos, GPEA240.PRX – Afastamentos, GPEA340.PRW – Sindicatos, GPEA920.PRW – Dados Complementares, GPEA923.PRW – Períodos de Estabilidade, GPEA924.PRW – Múltiplos Vínculos, GPEA926.PRW – Sucessão de Vínculos, GPEA927.PRW – Informações de Funcionários Temporários, GPEM017.PRW – Funções eSocial, GPEM030.PRX – Férias, GPEM260.PRX – Valores de 2º Parcela, GPEXFUN1.PRX – Funções, GPTABBRA.PRX – Criação de Tabelas, GPTABCRG.PRW – Carga de Tabelas, PYMEFUN.PRW – Liberação Fonte Série 3, RHLIBDAT.PRX – Biblioteca De Funções, RHUPDESOCIAL.PRW – Compatibilizador eSocial, RHUPDGPE.PRW – Update GPE, RHUPDMOD.PRW – Update Geral módulo RH, TRMA100.PRW – Funcionários, APTA060 – Varas, APTA100- Tabela de Processos, GPEA150 – Manutenção de Parametros, GPEA310 - Cadastro de Tabelas, GPEA360 – Cadastro do PPP, GPEA922 – Fatos Relevantes, GPEA925 – Cadastro de Aviso Prévio, GPEA020 – Cadastro de Dependentes, GPEA280 – Cadastro de Beneficiários, GPEA810 – Transferências, GPEA921 – Agente de Integração de Estágio, GPEM040 – Rescisão, GPEM690 – Cálculo do Dissídio Retroativos, GPER260 – Relação de Aniversariantes do mês, GPER430 - Declaracao de Encargos de Familia para fins de I.R., GPEXFUN – Funções.
<b>Sistemas Operacionais</b>	Windows®/Linux®