


O que fazer para que os campos "Usar Desoneração ICMS", "Convênio Isen. ICMS", "Usar CAP", "% Desoneração ICMS" e "% Desoneração CAP"

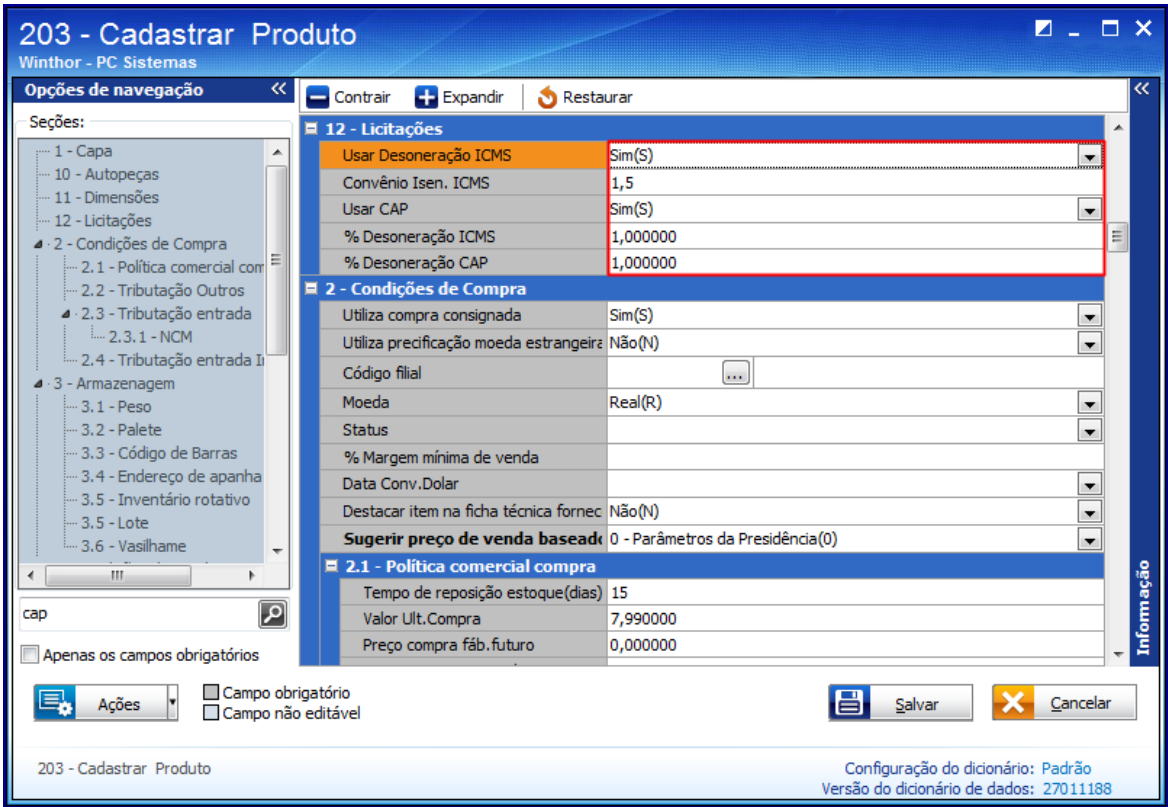
apareçam preenchidos na rotina 4211? **PADRONIZADO**

Criado por Michele Barros Souza, última alteração 2 minutos atrás

👍 Esta documentação aplica-se às versões 23, 26 e 27 do WinThor, as quais a PC Sistemas oferece suporte. Saiba como atualizar o WinThor clicando aqui. 

O que fazer para que os campos "Usar Desoneração ICMS", "Convênio Isen. ICMS", "Usar CAP", "% Desoneração ICMS" e "% Desoneração CAP" apareçam preenchidos na rotina 4211?

Produto:	Rotinas 203 - Cadastrar Produto e 4211 - Gestão da Proposta Comercial
Passo a passo:	<p>Para que os campos Usar Desoneração ICMS, Convênio Isen. ICMS, Usar CAP, % Desoneração ICMS e % Desoneração CAP apareçam preenchidos na rotina 4211, realize a seguinte configuração na rotina 203:</p> <ol style="list-style-type: none">1) Na rotina 203, clique o botão Manutenção de registro;2) Preencha os campos, conforme a necessidade, e clique Pesquisar;3) Selecione o produto na planilha e clique duas vezes sobre ele;4) Na seção 12 - Licitações, preencha os seguintes campos, conforme a necessidade;<ul style="list-style-type: none">• Usar Desoneração ICMS;• Convênio Isen. ICMS;• Usar CAP;• % Desoneração ICMS,• % Desoneração CAP.



203 - Cadastrar Produto

WinThor - PC Sistemas

Opções de navegação

Seções:

- 1 - Capa
- 10 - Autopeças
- 11 - Dimensões
- 12 - Licitações
- 2 - Condições de Compra
 - 2.1 - Política comercial compra
 - 2.2 - Tributação Outros
 - 2.3 - Tributação entrada
 - 2.3.1 - NCM
 - 2.4 - Tributação entrada I
- 3 - Armazenagem
 - 3.1 - Peso
 - 3.2 - Palete
 - 3.3 - Código de Barras
 - 3.4 - Endereço de apanha
 - 3.5 - Inventário rotativo
 - 3.5 - Lote
 - 3.6 - Vasilhame

cap

Apenas os campos obrigatórios

Ações Campo obrigatório Campo não editável

Salvar Cancelar

203 - Cadastrar Produto

Configuração do dicionário: Padrão
Versão do dicionário de dados: 27011188

5) Em seguida, clique o botão **Salvar**.

Pronto! Os campos **Usar Desoneração ICMS**, **Convênio Isen. ICMS**, **Usar CAP**, **% Desoneração ICMS** e **% Desoneração CAP** serão apresentados na planilha **Itens do Edital**, conforme a imagem abaixo.

4211 - Gestão da Proposta Comercial
Winthor - PC Sistemas

Definir Preços da Proposta Comercial


Utilize a opção "Alterar Preços do Item" para alterar os Preços e Margens de um Item específico, ou seleccione vários e utilize a opção "Atualização Geral".

XXXXXXXXXXXXXXXXXXXX
LICITAÇÃO: 210217
PROCESSO: 1757

Marca	Preço de Fábrica		CAP / Isenção ICMS				Preço Líquido	Convênio Isen. ICMS	Preço de Custo	%
	Preço Fábrica	Possui CAP	% CAP	Possui isenção ICMS	Deson. ICMS					
▶ INDAIAL	30	<input type="checkbox"/>	0,00	<input type="checkbox"/>	90,00	30,000000		4,81		
BOR	20	<input type="checkbox"/>	0,00	<input type="checkbox"/>	90,00	20,000000		6,44		
IMACAO L	10	<input type="checkbox"/>	0,00	<input type="checkbox"/>	10,00	10,000000	1A	2,89		

Margem Inicial Média: 39,74 %
Margem Final Média: 39,74 %

Pesquisar: Por: Descrição

 Curtir Seja o primeiro a gostar disto