

## Evidência de Testes

<b>Produto:</b> <i>Protheus</i>	[informar o produto]
<b>Versão:</b> <i>11.80</i>	[Informar a versão do produto em que será executado o teste. Exemplo: P10]
<b>Produto/Versão Integrado:</b> <i>[obrigatório para projetos de integração]</i>	[Informar em quais linhas de produtos e versões haverá expedição]
<b>Banco de Dados:</b> <i>[obrigatório]</i>	[Progress, Oracle, SQL, Informix]

### 1. Evidência e sequência do passo a passo *[obrigatório]*

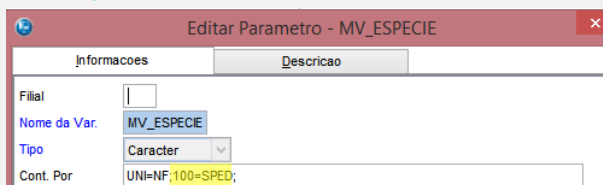
#### Teste Unitário (Codificação)

[Informar uma breve descrição dos testes realizados. O Print Screen de telas é opcional]

Quais são as premissas para implementação:

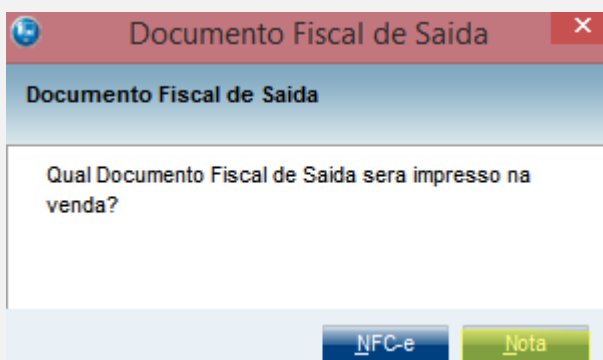
- existência dos campos "Imprime NF" (L1\_IMPNT e LQ\_IMPNT). Caso não exista, execute o UPDLOJ07.
- configurar o parâmetro "MV\_CANCFE" com o valor .T. existe. Caso não exista, execute o UPDFATNF.
- verificar se o job "LJCANCFE" está configurado. Para mais detalhes, consulte a página <http://tdn.totvs.com/pages/viewpage.action?pagelId=210055818>
- uma NF-e emitida pelo Venda Assistida ou Venda Direta já transmitida (F2\_FIMP igual a 'T' ou 'S').

1. No módulo SIGALOJA, rotina Venda Assistida, faça a emissão de uma nota fiscal (para a nota ser considerada uma NF-e, é necessário que sua espécie seja igual a "SPED". Utilize o parâmetro MV\_ESPECIE para vincular a Série e a Espécie).



Editar Parametro - MV\_ESPECIE

Informacoes	Descricao
Filial	
Nome da Var.	MV_ESPECIE
Tipo	Caracter
Cont. Por	UNI=NF;100=SPED;



Documento Fiscal de Saida

Documento Fiscal de Saida

Qual Documento Fiscal de Saida sera impresso na venda?

Venda Assistida - Atendimento

Gravação | Detalhes | Estoque | Outros

No Orcamento\* 002540    Vendedor\* 000001    Nome Vend. VENDEDOR PADRAO    Cliente\* 000002

Loja Cliente\* 01    Nome Cliente JOAO    Dt.Validade 05/08/2016    MultiNegoc

Teste Cab

Item	Produto	Descricao	Quantidade	Preco Unit.	Vlr Item	Unidade
01	001	CURATIVO PARA CURATIVO MEDICOS HOSPITALARES - INTEGRAL	1,00	100,00	100,00	UN

Detalhes

No Orcamento 002540    Cliente 000002    Nota Fiscal 000000092    Serie 100    Numero PDV    Operad C02

Base ICM Sol 0,00    N.Seq.Orç    Nome cliente JOAO

Venda Assistida

Configurar | Imprimir | Localizar | Filtrar

	No Orcamento	Cliente	Nota Fiscal	Serie	Numero PDV	Operador	Dt. Emissao
●	002540	000002	000000092	100		C02	05/08/2016

2. No módulo SIGAFAT, faça a transmissão da NF-e:

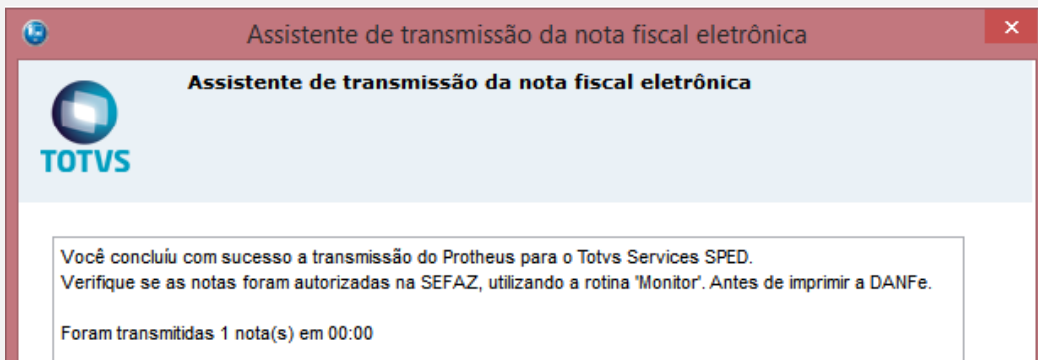
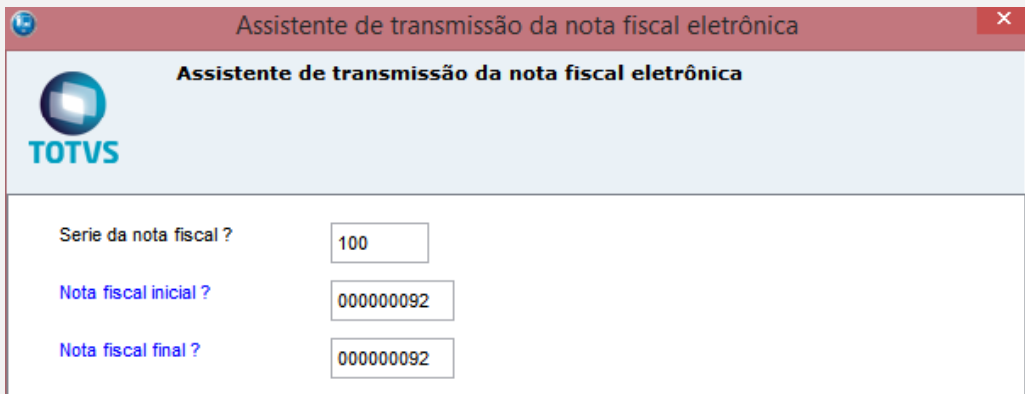
Monitoramento SEFAZ - Entidade : 000008

Configurar | Imprimir | Localizar

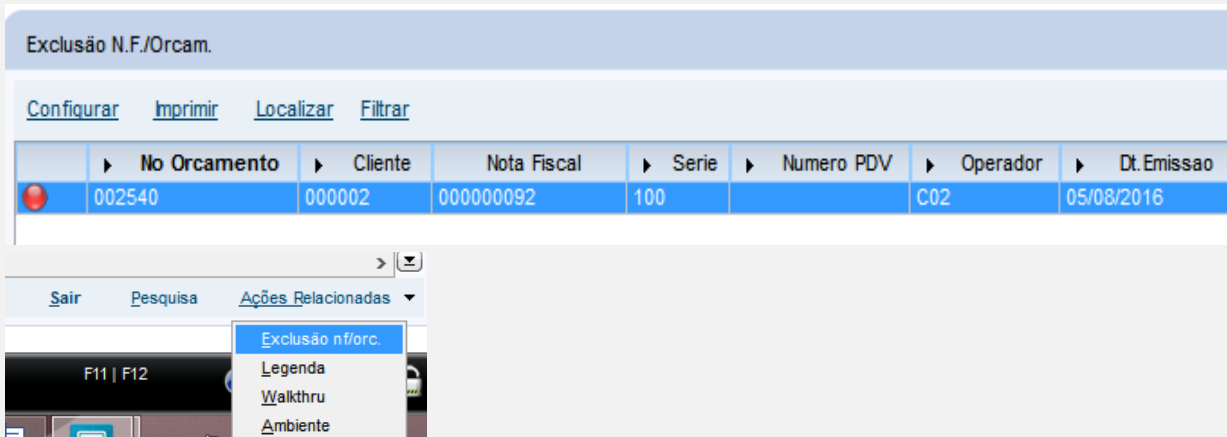
	Numero	Serie Docto.	Cliente	Loja	Cond. Pagto	Emissão NF-e
●	000000092	100	000002	01	001	//

[Pesquisar](#)  
[Parâmetros](#) ▶  
[Status sefaz](#)  
[Transmissão](#)  
[Danfe](#)  
[Monitor](#) ▶  
[Visualiza doc.](#)  
[Filtro](#)  
[Exportar](#)  
[Legenda](#) ▼  
[Walkthru](#) ▼  
[Ambiente](#) ▼

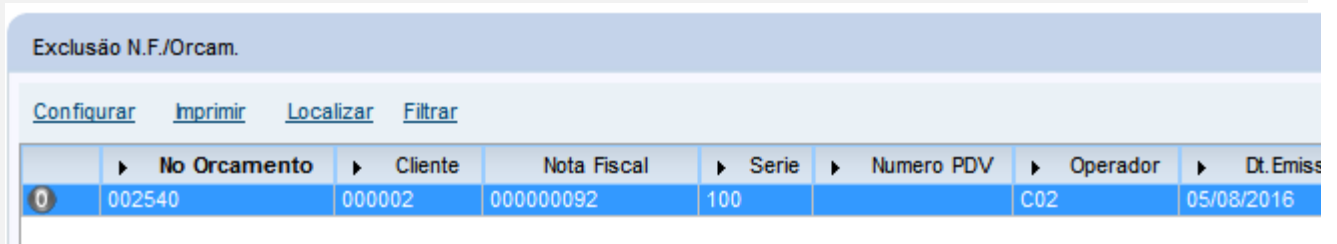
[Wiz.config.](#)    [Contribuinte](#)    [Sair](#)    [Ações Relacionadas](#) ▼



3. Acesse a rotina “Excluir NF/Orc/Ped”, selecione a venda e clique em “Ações Relacionadas” → “Exclusão NF/Orc”.



4. Verifique que a legenda ficou como “0”



5. Na próxima interação do job "LJCANCFCE", a nota será enviada ao TSS. Sendo que:
  - a. se nessa interação a nota não for autorizada ou rejeitada, sua legenda ficará como "1", sinalizando que o seu cancelamento está pendente na SEFAZ e na próxima interação do job, será feito uma nova consulta de status.
  - b. se o cancelamento foi autorizado, sua legenda ficará igual a "2" e será excluída na próxima interação
  - c. se o cancelamento foi rejeitado, sua legenda ficará igual a "3". Nesse cenário, deve-se verificar a causa da rejeição através do Monitor do TSS, e após isso, acessar a rotina "Excluir NF/Orc/Ped" e excluir a nota novamente, assim será feito uma nova solicitação de cancelamento.

### Teste Integrado (Equipe de Testes)

[Descrever a sequência dos testes realizados em detalhes e os resultados atingidos. O Print Screen de telas é opcional]

### Teste Automatizado (Central de Automação) [Opcional]

[Informar as suítes executadas e descrever os resultados atingidos]

### Dicionário de Dados (Codificação) [Opcional]

[O objetivo é incluir o print-screen da tela do dicionário de dados atualizado quando necessário.]

## 2. Outras Evidências [Opcional]

O objetivo é indicar para a equipe de Testes que a informação criada deve ser validada, como por exemplo, publicação de ponto de entrada, etc.