

Evidência de Testes

Produto:	SIGALOJA
Versão:	P12.1.7
Produto/Versão Integrado:	
Banco de Dados:	Todos

1. Evidência e sequência do passo a passo *(obrigatório)*

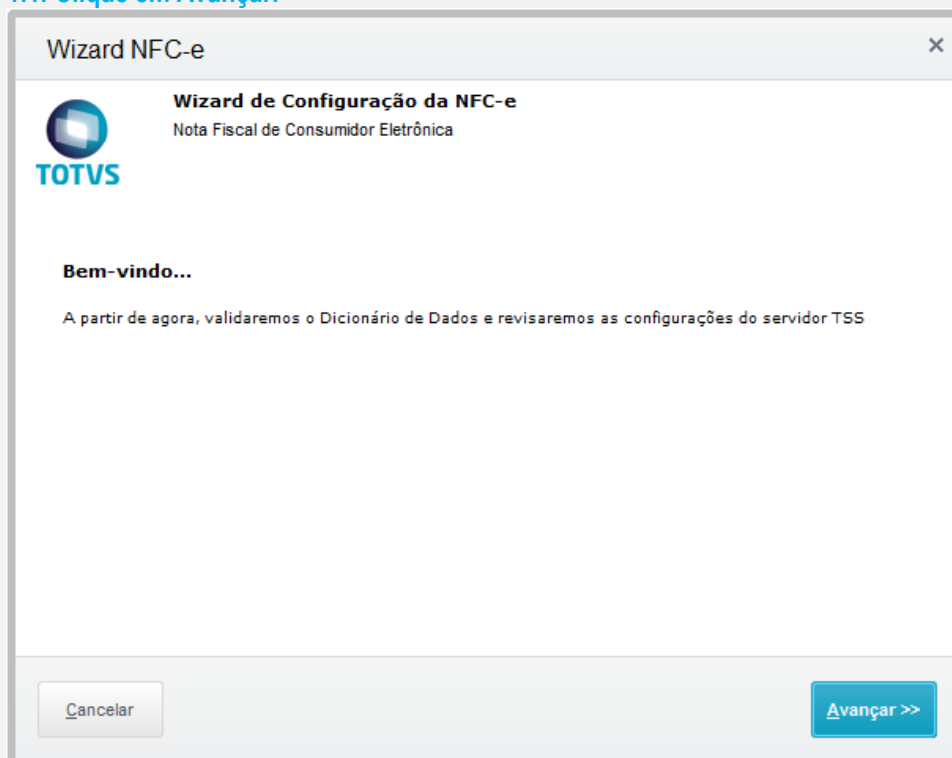
Teste Unitário (Codificação)

Pré-Requisito

Login de administrador no SIGALOJA ou SIGAFRT

Ler o Documento Técnico tdn.totvs.com.br/display/PROT/TWEY63_Wizard_Configuracao_NFC-e.

1. SIGALOJA, Atualizações, Ponto de Venda, Wizard NFC-e (LJWIZNFCE) ou SIGAFRT, Miscelânea, Configurações, Wizard NFC-e (LJWIZNFCE).
1.1. Clique em Avançar.



- 1.2. Efetue as alterações, no campo Conteúdo. Em seguida, clique em Avançar.

Wizard NFC-e

Parâmetros (SX6)
 Para efetivar as alterações, clique em Avançar.
 Somente um usuário do grupo ADMINISTRADORES pode efetuar alterações

Parametro	Conteudo
MV_NFCEURL	http://spod2757:8080/
MV_NFCETOK	00000000000000000000000000000000
MV_NFCEIDT	000001
MV_NFCEUTC	-04:00
MV_CODREG	3
MV_SPEPEND	.F.
MV_LJCONDE	.F.

1.3. Aguarde, consultando o servidor TSS.

Wizard NFC-e

Parâmetros (SPED000)
 Para alterar os parâmetros, utilize a rotina NFC-e > Parâmetros

Parametro	Conteudo
VERSAO_TSS	WIZARD NFC-e
ID_ENT	
MV_AMBNFCE	
MV_MODNFCE	
MV_NFCEOFF	
MV_VERNFCE	

Consultando o servidor TSS

1.4. Caso o endereço digitado em MV_NFCEURL estiver correto, retornará o conteúdo dos parâmetros.

Wizard NFC-e

Parâmetros (SPED000)
Para alterar os parâmetros, utilize a rotina NFC-e > Parâmetros

TOTVS

Parametro	Conteudo
VERSAO_TSS	2.62
ID_ENT	000015
MV_AMBNFCE	2-Homologação
MV_MODNFCE	1-Normal
MV_NFCEOFF	1-Habilitado
MV_VERNFCE	NAO RETORNADO - Verifique se o parâmetro está configurado para essa Entidade na tabel

Cancelar << Voltar Avançar >>

1.5. Um LOG é mostrado, relatando quais itens recomendados e opcionais estão faltando no dicionário de dados.

Wizard NFC-e

Conclusão
Verifique abaixo o log de conclusão

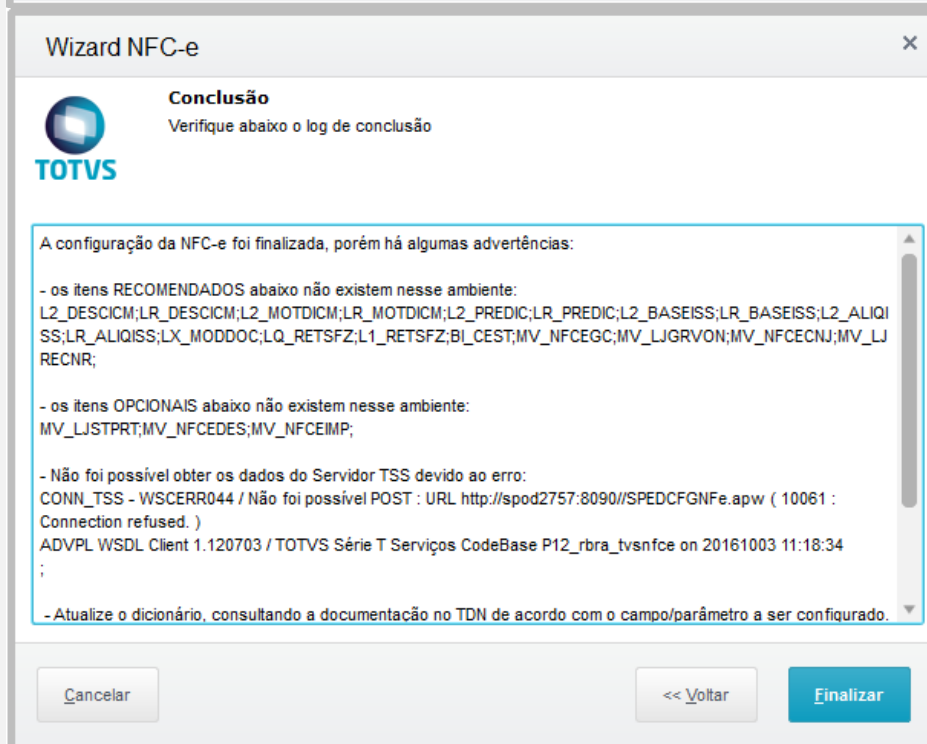
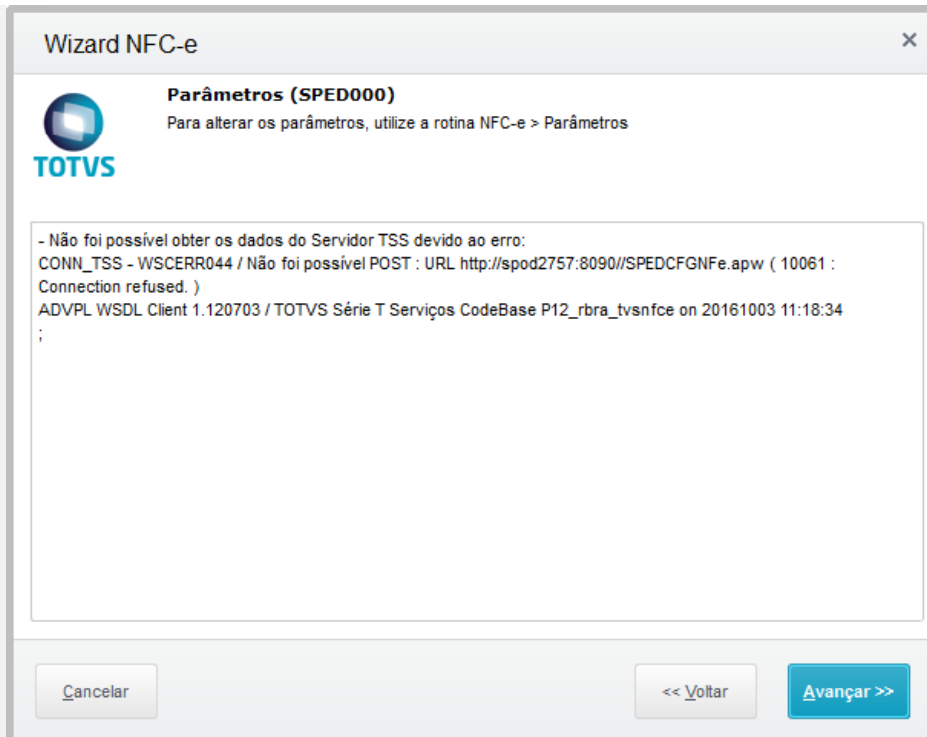
TOTVS

A configuração da NFC-e foi finalizada, porém há algumas advertências:

- os itens RECOMENDADOS abaixo não existem nesse ambiente:
L2_DESCICM;LR_DESCICM;L2_MOTDICM;LR_MOTDICM;L2_PREDIC;LR_PREDIC;L2_BASEISS;LR_BASEISS;L2_ALIQISS;
LR_ALIQISS;LX_MODALDOC;LQ_RETSEFZ;L1_RETSEFZ;BI_CEST;MV_NFCEGC;MV_LJGRVON;MV_NFCECNJ;MV_LJRECNR
;
- os itens OPCIONAIS abaixo não existem nesse ambiente:
MV_LJSTPRT;MV_NFCEDES;MV_NFCEIMP;
- Atualize o dicionário, consultando a documentação no TDN de acordo com o campo/parâmetro a ser configurado.
- Para maiores informações, por gentileza, leia o documento técnico
<http://tdn.totvs.com.br/pages/viewpage.action?pagelId=210055818>.

Cancelar << Voltar Finalizar

1.6. Caso o endereço de transmissão (MV_NFCEURL) estiver incorreto, retornará o erro abaixo, e na outra janela, aparecerá o log, mostrando o que está faltando no dicionário de dados.



Teste Integrado (Equipe de Testes)

[Descrever a sequência dos testes realizados em detalhes e os resultados atingidos. O Print Screen de telas é opcional]

Teste Automatizado (Central de Automação) [Opcional]

[Informar as suítes executadas e descrever os resultados atingidos]

Dicionário de Dados (Codificação) [Opcional]

[O objetivo é incluir o print-screen da tela do dicionário de dados atualizado quando necessário.]

1. Outras Evidências [Opcional]

O objetivo é indicar para a equipe de Testes que a informação criada deve ser validada, como por exemplo, publicação de ponto de entrada, etc.