

Evidência de Testes

| | |
|---|---|
| Produto: <i>Protheus</i> | [informar o produto] |
| Versão: <i>11.80</i> | [Informar a versão do produto em que será executado o teste. Exemplo: P10] |
| Produto/Versão Integrado: <i>[obrigatório para projetos de integração]</i> | [Informar em quais linhas de produtos e versões haverá expedição] |
| Banco de Dados: <i>[obrigatório]</i> | [Progress, Oracle, SQL, Informix] |

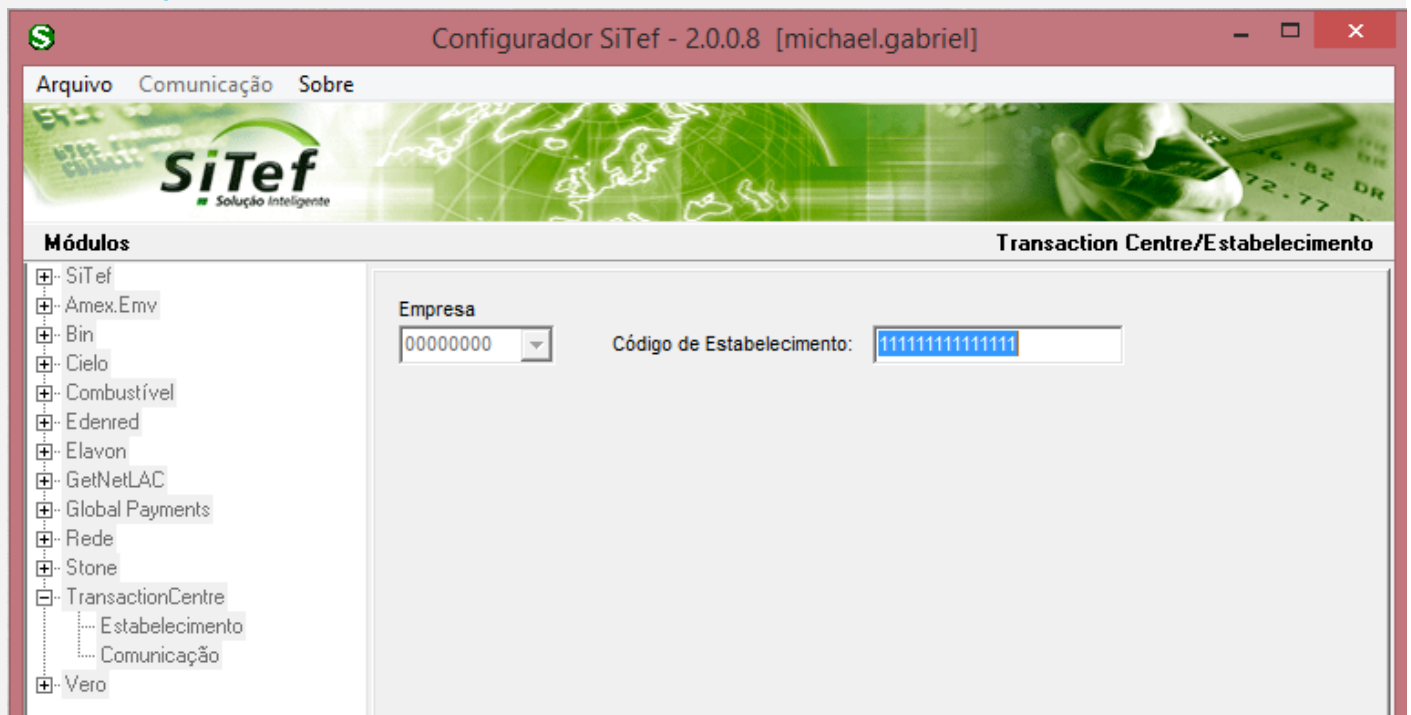
1. Evidência e sequência do passo a passo *[obrigatório]*

Teste Unitário (Codificação)

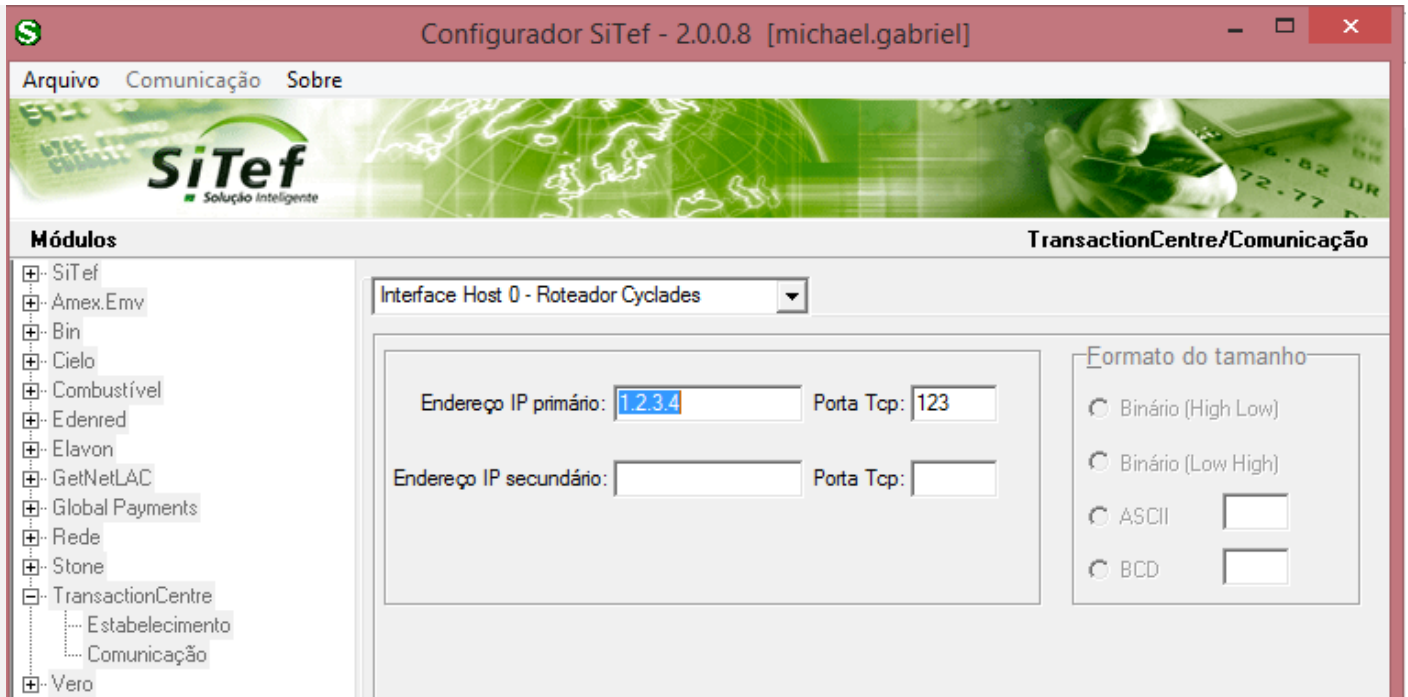
[Informar uma breve descrição dos testes realizados. O Print Screen de telas é opcional]

Premissa:

- Ambiente configurado com o template de Drogeria
- Clisitef com o módulo TRNCentre instalado.
- Configuração do TRNCentre:



The screenshot shows the 'Configurador SiTef - 2.0.0.8 [michael.gabriel]' window. The interface includes a menu bar with 'Arquivo', 'Comunicação', and 'Sobre'. Below the menu is a banner with the SiTef logo and the tagline 'Solução Inteligente'. The main area is titled 'Módulos' and 'Transaction Centre/Estabelecimento'. On the left, a tree view shows various modules, with 'TransactionCentre' expanded to show 'Estabelecimento' and 'Comunicação'. On the right, the configuration for 'Estabelecimento' is shown, including a dropdown for 'Empresa' (00000000) and a text field for 'Código de Estabelecimento' (1111111111111111).



Após a instalação e configuração, o módulo EPharma aparece o Simulador SiTef:



01 - No APSDU ou Consultas Genéricas, verifique se a tabela SLZ está preenchida com o PBM EPHARMA (deve ser cadastrada na retaguarda e importada para o PDV).

| LZ_FILIAL | LZ_COD | LZ_DESC | LZ_FUNCAO |
|-----------|--------|-----------|----------------------------|
| | 1 | EPHARMA | LJCEpharma():Epharma() |
| | 2 | TrnCentre | LJCTrnCentre():TrnCentre() |

02 - No Configurador, altere o valor do parâmetro MV_LJFSUB para "CO"

Visualizar Parametro - MV_LJFSUB

| Informacoes | Descricao |
|--------------|-----------|
| Filial | |
| Nome da Var. | MV_LJFSUB |
| Tipo | Caracter |
| Cont. Por | CO |
| Cont. Ing | CO |
| Cont. Esp | CO |

03 - No Cadastro de Administradora Financeiras, verifique se existe uma administradora com o "Tipo Adminis" igual a "CO" ..

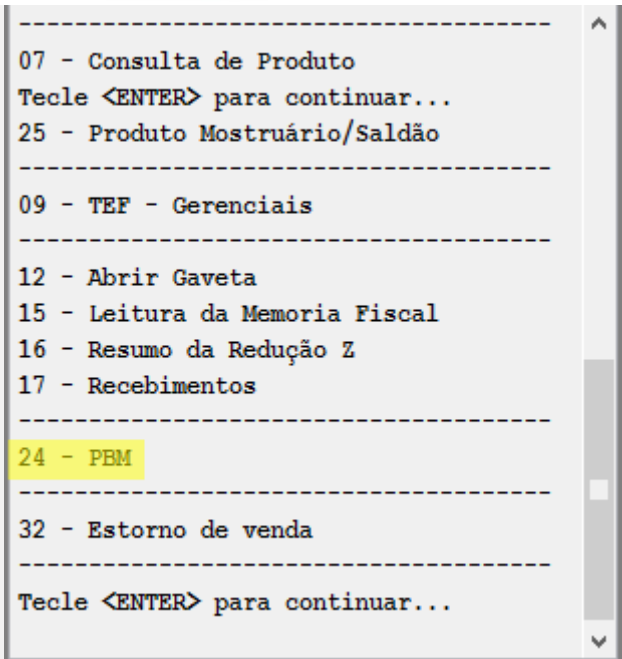
Administração Financeira - VISUALIZAR

| | | | |
|--------------|-------------------------|-------------|--------------------------|
| Cod Adm* | Nome Adm* | Virar em... | Tx.Cobranca |
| PBM | ADM FIN PARA VENDAS PBM | 0 | 0,00 |
| Vecto Padrao | Tipo Adminis* | Usa Fator | Financ. Prop* |
| 1 | CO | | Sim |
| Cod. Cliente | Rede Destino | Grupo FRT | Prv.Label |
| PBM | | | Nao |
| Cod Soft Exp | Desc Rede | Seguradora | Agl. Parcela |
| | | | 2 |
| Taxa Adminis | Item | Desc. Juros | Parc. Ini. |
| 0,00 | 001 | | 0 |
| | | | Parc. Final |
| | | | 0 |
| | | | Taxa Juros |
| | | | 0,00 |
| | | | Banco |
| | | | |
| | | | Desconto |
| | | | 0,00 |
| | | | Gera Fin. |
| | | | <input type="checkbox"/> |
| | | | Data de: |
| | | | / / |
| | | | Data até: |
| | | | / / |

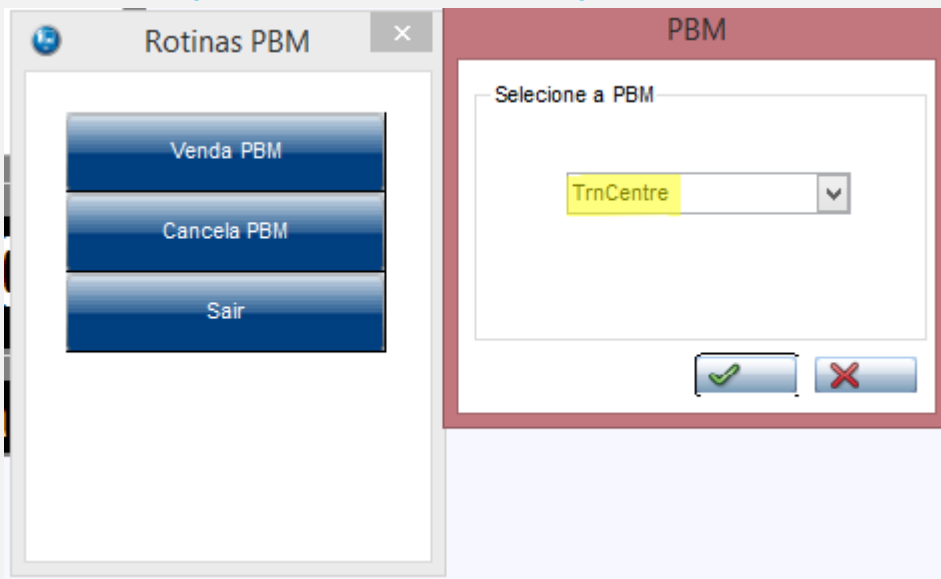
04 - Cadastre um produto com o código 7896261001046 ou 7896261001039 (somente para caso de testes, onde não haverá um código de autorização válido)

| BI_FILIAL | BI_COD | BI_DESC |
|-----------|---------------|--------------------|
| 01 | 7896261001046 | PRODUTO PBM TRN 01 |

05 - No FrontLoja, acesse o Menu (F12) e escolha a opção 24 – PBM.



06 - Escolha a opção Venda PBM e em seguida, a opção EPHARMA:



Operadora

Selecione a operadora

EMS-FLEX

07 – Preencha o Número da Autorização como “1”.

Autorização

TEM AUTORIZAÇÃO? (S/N)

S

Tipo autorização

Selecione uma opção

AUTORIZACAO

Autorização

Número da autorização

111111111111

08 – Após aceitar o número da autorização, o sistema entra no modo VENDA PBM. Registre o produto com o código 7896261001046 (que é coberto pelo PBM).

Consulta Padrão - Produtos X Preços

Código

Posicionar no browse na abertura

| Código | Descrição |
|---------------|--------------------|
| 7896261001046 | PRODUTO PBM TRN 01 |

09 - Verifique que ao lançar o item, foi abatido R\$ 0,75

MICROSIGA SOFTWARE S.A.
 Av. Braz Leme, 1631 - São Paulo
 www.microsiga.com.br
 09/09/2016 10:24:04 PDV:001
 COD:000000533

C U P O M F I S C A L

| ITEM | CÓDIGO | DESCRIÇÃO | QTDxUNITARIO | ST | VALOR (R\$) |
|------|---------------|--------------------|--------------|---------|-------------|
| 001 | 7896261001046 | PRODUTO PBM TRN 01 | 1x10,50 | T18.00% | 9,75 |

10 - Ao fechar a venda, verifique que o PBM se encarrega de pagar R\$1,75 (forma de pagamento "CO") e o cliente será responsável em pagar somente R\$8,00.

| | | | |
|--|---------------|--------------------|-------------|
| MICROSIGA SOFTWARE S.A. Av. Braz Leme, 1631 - São Paulo www.microsiga.com.br 09/09/2016 10:24:04 PDV:001 COD:000000533 | | | |
| ----- | | | |
| C U P O M F I S C A L | | | |
| ITEM | CÓDIGO | DESCRIÇÃO | |
| | QTDxUNITARIO | ST | VALOR (R\$) |
| ----- | | | |
| 001 | 7896261001046 | PRODUTO PBM TRN 01 | |
| | 1x10,50 | T18.00% | 9,75 |

| Data | Forma | Valor | Parcelas |
|------------|-------|-------|----------|
| 09/09/2016 | RS | 8,00 | |
| 09/09/2016 | CO | 1,75 | |

| | | |
|--|---|--|
| | Documento: 000533 Data: 09/09/2016 Hora: 10:24 Fila: 01 PDV: 001 Usuário: cx1 - C03 | Total Parcial: Número de Itens: 1 Desconto: 0.00% R\$ 9,75 |
|--|---|--|

Venda PBM

11 - Finalize a venda.

09/09/2016 10:24:04 CCF:000232 COO:000533

CUPOM FISCAL

| ITEM | CÓDIGO | DESCRIÇÃO | QTD. | UN. | VL UNIT R\$ | ST IAT | VL ITEM R\$ |
|------|---------------|--------------------|------|-----|-------------|--------|-------------|
| 1 | 7896261001046 | PRODUTO PBM TRN 01 | | | | | |
| | | 1 UN X 10,50 | | | | Tc T | 10,50e |
| | | desconto item 1 | | | | | -0,75 |

TOTAL R\$ 9,75

CONVENIO 1,75
 Dinheiro 8,00
 SOMA R\$ 9,75
 Tc=18,00%
 Valor aprox dos tributos R\$ 0,00 (0%)
 Fonte:IBPT
 Obrigado! Volte Sempre!
 POWERED BY TOTVS

09/09/2016 10:26:38 GNF:000189 COO:000534

GRG:000083

CER:0001

NÃO É DOCUMENTO FISCAL

RELATÓRIO GERENCIAL

Configuração

.....S.O.F.T.W.A.R.E.E.X.P.R.E.S.S....

@SI Rede 9

9@MU Codigo transacao: 2

00@LA Codigo operacao: 800

300@DO NSU SiTef: 9

0003@.....S...I...M...U...L...A...D...

O...@SI 09/09/16

10:24@MU ID PDV: M

NÃO É DOCUMENTO FISCAL

S000000@LA Estab.: 1111111

11111111@DO Transacao Simulada

Aprovada@.....S...I...M...U...L...A..

.D...O.....@0907896261001046U0010001050

(SiTef)

Evidência de Testes

```

09/09/2016 10:22:14 - RedeDestino (99)
09/09/2016 10:22:14 - FuncaoSitef (240)
09/09/2016 10:22:14 - OffSetCartao (11)
09/09/2016 10:22:14 - DadosTX (41 NUFF3NUF001NUF3NUF11111111111NUF0NUF00NUF)
09/09/2016 10:22:14 - CupomFiscal (000533)
09/09/2016 10:22:14 - DataFiscal (20160909)
09/09/2016 10:22:14 - Horario (102036)
09/09/2016 10:22:14 - Operador (1)
09/09/2016 10:22:14 - TempoEsperaRx (30)
09/09/2016 10:22:14 - TipoTransacao (1)
09/09/2016 10:22:15 - CodigoResposta (0)
09/09/2016 10:22:15 - Retorno (319)
09/09/2016 10:22:15 - DadosRx (DSD)Transacao OK SOHX*NUFp0027896261001046U00100010500000975000080000100007896261001039U0030009950000900500081000083521VH0009
09/09/2016 10:22:15 -

09/09/2016 10:24:01 - RedeDestino (99)
09/09/2016 10:24:01 - FuncaoSitef (240)
09/09/2016 10:24:01 - OffSetCartao (11)
09/09/2016 10:24:01 - DadosTX (41 NUFF3NUF001NUF3NUF11111111111NUF0NUF00NUF1NUF7896261001046NUF0NUF001NUF0001050NUF0001050NUF0000800NUF000000NUF)
09/09/2016 10:24:01 - CupomFiscal (000533)
09/09/2016 10:24:01 - DataFiscal (20160909)
09/09/2016 10:24:01 - Horario (102036)
09/09/2016 10:24:01 - Operador (1)
09/09/2016 10:24:01 - TempoEsperaRx (30)
09/09/2016 10:24:01 - TipoTransacao (1)
09/09/2016 10:24:01 - CodigoResposta (0)
09/09/2016 10:24:01 - Retorno (849)
09/09/2016 10:24:01 - DadosRx (DSD)Transacao OK SOHI'I.....S.O.F.T.W.A.R.R.E.E.X.P.R.E.S.S.....'I@SI Rede 9'I9@MU Codi
09/09/2016 10:24:01 -

09/09/2016 10:24:01 - Arquivo de controle PBM gravado com sucesso (Cupom: 000533 ; Data: 20160909 ; Hora: 102036)
09/09/2016 10:26:42 - Transacao PBM Confirmada (000533 - 20160909 - 102036)
09/09/2016 10:26:42 - Confirmando transacao(000533, 20160909, 102036)
09/09/2016 10:26:44 - Arquivo de controle PBM apagado com sucesso (Data: 20160909 - Hora: 102036)

```

Teste Integrado (Equipe de Testes)

[Descrever a sequência dos testes realizados em detalhes e os resultados atingidos. O Print Screen de telas é opcional]

Teste Automatizado (Central de Automação) [Opcional]

[Informar as suítes executadas e descrever os resultados atingidos]

Dicionário de Dados (Codificação) [Opcional]

[O objetivo é incluir o print-screen da tela do dicionário de dados atualizado quando necessário.]

2. Outras Evidências [Opcional]

O objetivo é indicar para a equipe de Testes que a informação criada deve ser validada, como por exemplo, publicação de ponto de entrada, etc.