

Evidência de Testes

Produto:	SIGALOJA
Versão:	P11
Produto/Versão Integrado:	
Banco de Dados:	Progress, Oracle, SQL, Informix

1. Evidência e sequência do passo a passo

Teste Unitário (Codificação)

[Informar uma breve descrição dos testes realizados. O Print Screen de telas é opcional]

1 - Efetue uma venda com item de reserva tipo entrega e item retira

The screenshot shows the 'Venda Assistida - Atendimento' window. It includes a header with tabs for 'Gravação', 'Detalhes', 'Estoque', and 'Outros'. Below the tabs are fields for 'No Orcamento*' (001382), 'Vendedor*' (000001), 'Nome Vend.' (VENDEDOR PADRAO), 'Cliente*' (5), 'Loja Cliente*' (01), 'Nome Cliente' (CLIENTE CPF), 'Dt.Validade' (06/09/2016), and 'Série SAT'. A table lists the items:

Item	Produto	Descricao	Quantidade	Preco Unit.	Vlr.Item	Unidade	Desconto	Valor Desc	Entrega?	Data Entrega
001	2	TORTA DE MORANGO PED	1,000	3,500	3,50	UN	0,00	0,00		/ /
002	1	BRIGADERAO	1,000	10,000	10,00	UN	0,00	0,00	Entrega	06/09/2016

At the bottom of the window, a summary bar shows: Sub-total + impostos: 13,50; Desconto %: 0,00; Desconto \$: 0,00; Qtde Volume: 2,000; Total de Mercadorias: 13,50.



Consulta de Estoques / Identificação de lojas

Loja
<input checked="" type="checkbox"/> LOJA 01
<input type="checkbox"/> LOJA 02

Selecionar Todas

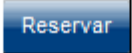
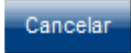
Codigo	Descrição	Quant.
<input type="checkbox"/> 2	TORTA DE MORANGO PED	1,0
<input checked="" type="checkbox"/> 1	BRIGADEIRAO	1,0

Selecionar Todos


 

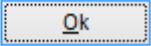
Consulta de Estoques

Loja	Codigo	Descrição	Local	Saldo
<input type="radio"/> LOJA 01				
<input checked="" type="radio"/> 1		BRIGADEIRAO	01	100.002.508,65

TOTVS

 Foram realizadas as reservas dos produtos:
002-1 BRIGADEIRAO



2 - Lance uma despesa

Frete

Transporte
Dados Complementares
Valores

Vlr. Frete <input style="width: 90%;" type="text" value="0,00"/>	Vlr. Seguro <input style="width: 90%;" type="text" value="0,00"/>	Vlr. Desp/Ac <input style="width: 90%; background-color: #0070c0; color: white;" type="text" value="10,00"/>
---	--	---

Confirmar
Fechar
Ações relacionadas

3 - Finalize a venda

Venda Assistida - Atendimento

Gravação
Detalhes
Estoque
Outros

No Orcamento* <input style="width: 95%;" type="text" value="001382"/>	Vendedor* <input style="width: 95%;" type="text" value="000001"/>	Nome Vend. <input style="width: 95%;" type="text" value="VENDEDOR PADRAO"/>	Cliente* <input style="width: 95%;" type="text" value="5"/>
Loja Cliente* <input style="width: 95%;" type="text" value="01"/>	Nome Cliente <input style="width: 95%;" type="text" value="CLIENTE CPF"/>	Dt. Validade <input style="width: 95%;" type="text" value="06/09/2016"/>	Série SAT <input style="width: 95%;" type="text"/>

Dinheiro	Cheque	Cartão Credito	Credito	Cond negociada
Financiado	Multi Negociação	Zerar Pagamentos		

Data	Forma Pgto	Valor Pago	Parcelas
06/09/2016	R\$	23,50	1

Condição de Pgto ? A VISTA

Total Parcelas **23,50** Troco **0,00**

Sub-total + impostos	13,50	Desconto %	0,00	Desconto \$	0,00	Qtde Volume	2,000	Total da Venda	23,50
-----------------------------	--------------	-------------------	-------------	--------------------	-------------	--------------------	--------------	-----------------------	--------------

Este documento é de propriedade da TOTVS. Todos os direitos reservados. ©

Este documento é de propriedade da TOTVS. Todos os direitos reservados. ©

Este documento é de propriedade da TOTVS. Todos os direitos reservados. ©

TOTVS Série T Minorista (Microsiga) 02.9.0012 [Venda Assistida]

Detalhes

No Orcamento: 001382 | Cliente: 5 | Nota Fiscal: | Serie: | Numero PDV: 0001 | Operador: C10 | Dt.Emissao: 06/09/2016 | Sub Serie: | N. CGC/Cart.: | Base ICM Sol: | N.Seq.Orç: | Nome cliente: | N.F. Servic.: | Ser. NF Serv: |

Venda Assistida

Configurar | Imprimir | Localizar | Filtrar

No Orcamento	Cliente	Nota Fiscal	Serie	Numero PDV	Operador	Dt. Emissao	Sub Serie	N. CGC/Cart.	Base ICM Sol	N. Seq. Orç	CLIENTE CPF
001382	5			0001	C10	06/09/2016			0,00		CLIENTE CPF
001383	5	000385	SWE	0001	C10	06/09/2016			0,00		CLIENTE CPF
001384	5					06/09/2016			0,00		CLIENTE CPF

4 - Verifique a gravação da tabela SL4, onde a despesa deve ser lançada nos itens de Entrega

```
select L1_TPPRET, L1_VLRTOT, * from SL1990 where L1_EMISSAO = '20160906' order by L1_NUM
select L2_DESPESA, L2_ENTREGA, * from SL2990 where L2_EMISSAO = '20160906' and D_E_L_E_T = '' order by L2_NUM
select * from SL4990 where L4_DATA = '20160906' order by L4_NUM
```

Resultados | Mensagens

L1_TPPRET	L1_VLRTOT	L1_FILIAL	L1_NUM	L1_VEND	L1_COMIS	L1_CLIENTE	L1_LOJA	L1_TIPOCLI	L1_VLRTOT	L1_DESCONT	L1_VLRLIQ	L1_NROPLI	L1_DTLIM	L1_DOC	L1_SERIE	L1_PDV	L1_EMISNF	L1_VA
F	13,5	01	001382	000001	0	5	01	F	13,5	0	13,5		20160906			0001	20160906	13,5
F	3,5	01	001383	000001	0	5	01	F	3,5	0	3,5		20160906	000385	SWE	0001	20160906	3,5
F	20	01	001384	000001	0	5	01	F	20	0	20		20160906					20

L2_DESPESA	L2_ENTREGA	L2_NUM	L2_PRODUTO	L2_ITEM	L2_DESCRI	L2_QUANT	L2_VRUNIT	L2_VLRITEM	L2_LOCAL	L2_UM	L2_DESC	L2_VALDESC	L2_TES	L2_CF	L2_VENDIDO	L2_DOC	L2_S
10	3	001382	1	002	BRIGADEIRAO	1	10	10	01	UN	0	0	502	511			
0	2	001382	2	001	TORTA DE MORANGO PED	1	3,5	3,5	01	UN	0	0	501	5102			
0	2	001383	2	001	TORTA DE MORANGO PED	1	3,5	3,5	01	UN	0	0	501	5102	S	000385	SWE
10	3	001384	1	001	BRIGADEIRAO	1	10	10	01	UN	0	0	502	511			

L4_FILIAL	L4_NUM	L4_DATA	L4_VALOR	L4_FORMA	L4_ADMINIS	L4_NUMCART	L4_AGENCIA	L4_CONTA	L4_RG	L4_TELEFON	L4_OBS	L4_TERCEIR	L4_SITUA	L4_DATATEF	L4_HORATEF	L4_DOCTEF	L4_AUTOR
01	001382	20160906	23,5	R\$								F					
01	001383	20160906	3,5	R\$							COO:...	F					
01	001384	20160906	20	R\$							COO:...	F					

Teste Integrado (Equipe de Testes)

[Descrever a sequência dos testes realizados em detalhes e os resultados atingidos. O Print Screen de telas é opcional]

Teste Automatizado (Central de Automação) [Opcional]

[Informar as suítes executadas e descrever os resultados atingidos]

Dicionário de Dados (Codificação) [Opcional]

[O objetivo é incluir o print-screen da tela do dicionário de dados atualizado quando necessário.]

2. Outras Evidências [Opcional]

O objetivo é indicar para a equipe de Testes que a informação criada deve ser validada, como por exemplo, publicação de ponto de entrada, etc.