

## Evidência de Testes

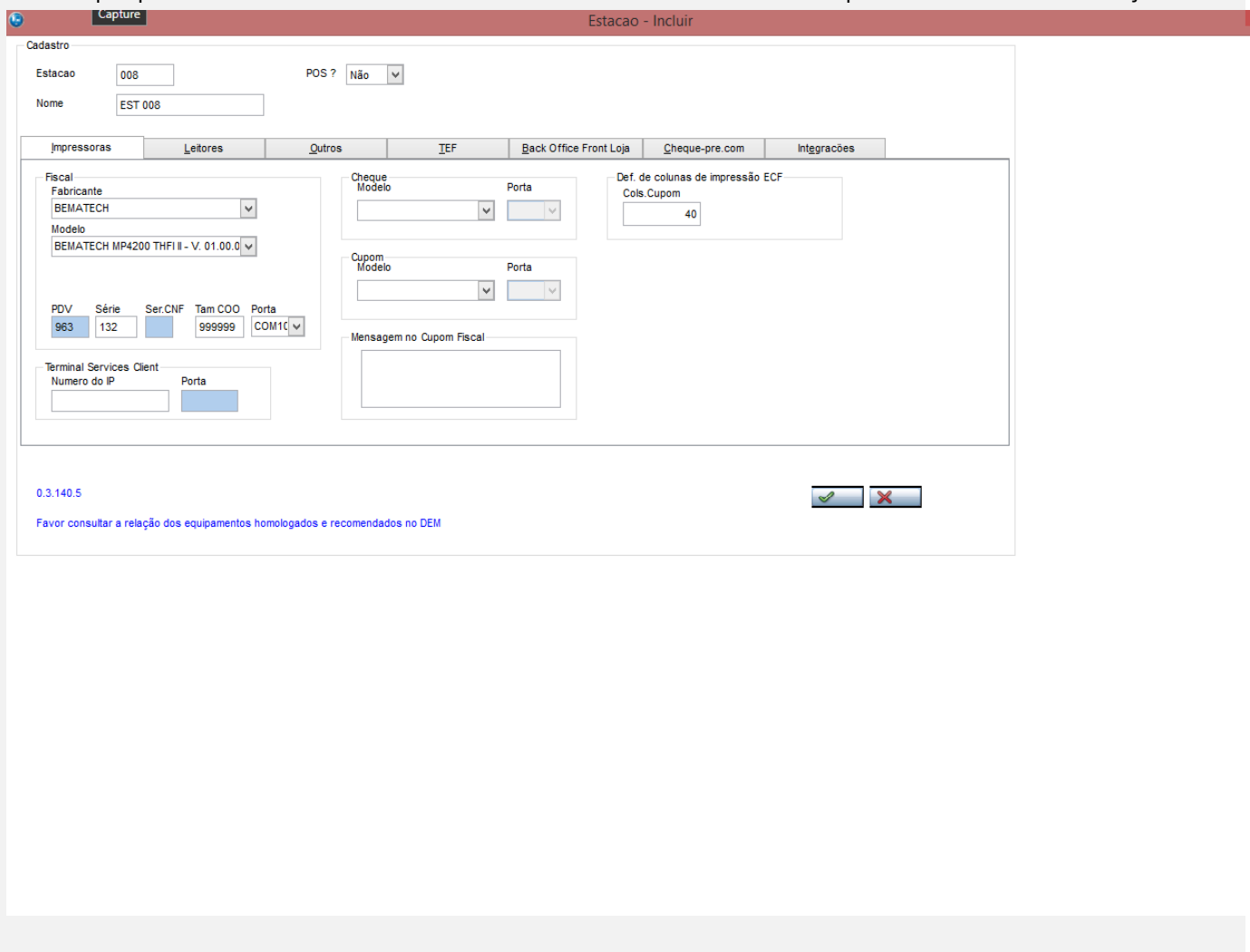
<b>Produto:</b>	SIGALOJA/ FRONTLOJA/ TOTVSPDV
<b>Versão:</b>	P11
<b>Produto/Versão Integrado:</b>	
<b>Banco de Dados:</b>	Progress, Oracle, SQL, Informix

### 1. Evidência e sequência do passo a passo

#### Teste Unitário (Codificação)

[Informar uma breve descrição dos testes realizados. O Print Screen de telas é opcional]

1 - Verifique que o modelo de ECF MP-4200 TH FI II ECF-IF VERSÃO: 01.00.02 está presente no cadastro de estação



TOTVS Série T Serviços (Microsiga) 02.9.0012 [Cadastro de estacao]

Detalhes

Estacao - Alterar

Cadastro

Estacao: 008 POS?: Não

Nome: EST 008

Impressoras | Leitores | Outros | IEF | Back Office Front Loja | Cheque-pre.com | Integrações

Fiscal

Fabricante: BEMATECH

Modelo: BEMATECH MP4200 THFI II - V. 01.00.02

Cheque Modelo: [ ] Porta: [ ]

Def. de colunas de impressão ECF: Cols.Cupom: 40



PDV: 963 Série: 132 Ser.CNF: [ ] Tam.COO: 999999 Porta: COM1C

Terminal Services Client: Numero do IP: [ ] Porta: [ ]

Mensagem no Cupom Fiscal: [ ]

0.3.140.5

Favor consultar a relação dos equipamentos homologados e recomendados no DEM

### Teste Integrado (Equipe de Testes)

[Descrever a sequência dos testes realizados em detalhes e os resultados atingidos. O Print Screen de telas é opcional]

### Teste Automatizado (Central de Automação) [Opcional]

[Informar as suítes executadas e descrever os resultados atingidos]

### Dicionário de Dados (Codificação) [Opcional]

[O objetivo é incluir o print-screen da tela do dicionário de dados atualizado quando necessário.]

## 2. Outras Evidências [Opcional]

O objetivo é indicar para a equipe de Testes que a informação criada deve ser validada, como por exemplo, publicação de ponto de entrada, etc.

