

Linha Datasul

Release 12.1.14

Table of Contents

1	Alteração de Dicionário 12.1.14	9
1.1	Alteração de Dicionário 12.1.14	9
2	Atualização de Menus - 12.1.14	19
3	Controle Saúde 12.1.14	20
4	Inovação - 12.1.14	24
4.1	Agroindústria - Inovação - 12.1.14	24
4.1.1	Originação de Grãos - Inovação - 12.1.14	24
4.2	BA - Inovação - 12.1.14	30
4.2.1	Parâmetros Extratores GoodData	30
4.2.2	Sincronização RPW GoodData	31
4.3	Controladoria e Finanças - Inovação - 12.1.14	32
4.3.1	Financeiro - Inovação - 12.1.14	32
4.4	Fiscal - Inovação - 12.1.14	35
4.4.1	Configurador Layout Fiscal - Inovação - 12.1.14	35
4.4.2	Obrigações Fiscais - Inovação - 12.1.14	36
4.5	Internacional - Inovação - 12.1.14	60
4.5.1	Controladoria e Finanças (Internacional) - Inovação 12.1.14	61
4.5.2	Materiais (Internacional) Inovação - 12.1.14	70
4.6	Logística - Inovação - 12.1.14	82
4.6.1	WMS - Inovação - 12.1.14	82
4.7	Manufatura - Inovação - 12.1.14	83
4.7.1	Configurador de Produtos - Inovação - 12.1.14	84
4.7.2	Importação Custo por Centro de Custo	91
4.7.3	Totvs e-Kanban - Inovação - 12.1.14	92
4.7.4	Totvs RFID - Inovação - 12.1.14	103
4.8	Manutenção de Ativos - Inovação - 12.1.14	105

4.8.1	Manutenção Industrial - Inovação - 12.1.14	105
4.9	Materiais - Inovação - 12.1.14	109
4.9.1	Compras e Suprimentos - Inovação - 12.1.14	110
4.9.2	Controle de Investimentos 12.1.14	116
4.9.3	Estoque - Inovação - 12.1.14	117
4.9.4	Recebimento - Inovação - 12.1.14	118
4.10	Recursos Humanos - Inovação - 12.1.14	123
4.10.1	Administração de Pessoal - Inovação - 12.1.14	123
4.10.2	Gestão de Pessoas - Inovação - 12.1.14	142
4.11	Saúde - Inovação - 12.1.14	148
4.11.1	Oficial - GPS - Inovação - 12.1.14	149
4.12	Tecnologia - Inovação - 12.1.14	203
4.12.1	FRWJOI01-622 - Mais de uma aba no Smartclient	203
4.12.2	FRWJOI01-656 Novo serviço de envio de e-mail compatível com os protocolos TLS e SSL	204
4.12.3	FRWJOI01-659 - Múltiplos atalhos de conexão remota nas preferências de acesso	205
4.12.4	FRWJOI01-666 - Barra de status Flex ocupa espaço desnecessário no Menu HTML	206
4.12.5	TUCFU2 - Escolha de aplicativo	207
4.12.6	TUCFU2 - Programa Trava ao abrir arquivos xml	208
4.12.7	TVUSI8 - BO de Usuário	209
4.13	Vendas CRM - Inovação - 12.1.14	209
4.13.1	CRM - Inovação - 12.1.14	209
4.13.2	Vendas e Faturamento - Inovação - 12.1.14	216
5	Legislação - 12.1.14	221
5.1	Controladoria e Finanças - Legislação - 12.1.14	222
5.1.1	Ativo Fixo - Legislação - 12.1.14	223
5.1.2	Contabilidade Fiscal - Legislação - 12.1.14	223
5.1.3	Contas a Pagar - Legislação - 12.1.14	226
5.2	Fiscal - Legislação - 12.1.14	227
5.2.1	Obrigações Fiscais - Legislação - 12.1.14	228
5.3	Internacional - Legislação - 12.1.14	238
5.3.1	Controladoria e Finanças (Internacional) - Legislação - 12.1.14	238

5.4	Recursos Humanos - Legislação - 12.1.14	247
5.4.1	Administração de Pessoal - Legislação - 12.1.14	247
5.5	Saúde - Legislação - 12.1.14	252
5.5.1	Oficial GPS - Legislação - 12.1.14	253
5.6	Vendas CRM - Legislação - 12.1.14	292
5.6.1	Exportação - Legislação - 12.1.14	292
5.6.2	Faturamento - Legislação - 12.1.14	308
6	Manutenção - 12.1.14	321
6.1	Agroindústria - Manutenção - 12.1.14	321
6.1.1	Originação de Grãos - Manutenção - 12.1.14	321
6.2	BA - Manutenção 12.1.14	344
6.2.1	Extrator Controladoria - EMS5_BA_HLA	344
6.3	Comércio Exterior - Manutenção 12.1.14	345
6.3.1	Exportação - Manutenção 12.1.14	345
6.3.2	Importação - Manutenção 12.1.14	347
6.4	Controladoria e Finanças - Manutenção - 12.1.14	359
6.4.1	Aplicações e Empréstimos - Manutenção - 12.1.14	359
6.4.2	Aprovação Financeira de Documentos - Manutenção - 12.1.14	360
6.4.3	Ativo Fixo - Manutenção - 12.1.14	361
6.4.4	Caixa e Bancos - Manutenção - 12.1.14	374
6.4.5	Câmbio - Manutenção - 12.1.14	377
6.4.6	Contabilidade Fiscal - Manutenção - 12.1.14	378
6.4.7	Contabilidade Gerencial - Manutenção - 12.1.14	386
6.4.8	Contas a Pagar - Manutenção - 12.1.14	387
6.4.9	Contas a Receber - Manutenção - 12.1.14	402
6.4.10	Execução Orçamentária - Manutenção - 12.1.14	416
6.4.11	Orçamentos - Manutenção - 12.1.14	418
6.4.12	Prestação de Contas - Manutenção - 12.1.14	419
6.4.13	Universal Financeiro - Manutenção - 12.1.14	422
6.5	Fiscal - Manutenção - 12.1.14	425
6.5.1	Configurador Layout Fiscal - Manutenção - 12.1.14	425
6.5.2	Obrigações Fiscais - Manutenção - 12.1.14	440
6.5.3	Recuperação de Impostos - Manutenção - 12.1.14	450
6.6	Logística - Manutenção - 12.1.14	455

6.6.1	Automação e Coleta de Dados - Manutenção - 12.1.14	455
6.6.2	Frete Embarcador - Manutenção - 12.1.14	456
6.6.3	WMS - Manutenção - 12.1.14	462
6.7	Manufatura - Manutenção - 12.1.14	490
6.7.1	APS - Planejamento Avançado de Produção - Manutenção - 12.1.14	490
6.7.2	Chão de Fábrica - Manutenção -12.1.14	493
6.7.3	Configurador de Produtos - Manutenção - 12.1.14	497
6.7.4	Controle da Produção - Manutenção - 12.1.14	498
6.7.5	Custos - Manutenção - 12.1.14	502
6.7.6	Engenharia - Manutenção - 12.1.14	506
6.7.7	Frotas - Manutenção - 12.1.14	511
6.7.8	Manutenção Industrial - Manutenção - 12.1.14	517
6.8	Materiais - Manutenção - 12.1.14	523
6.8.1	Compras e Suprimentos - Manutenção - 12.1.14	524
6.8.2	Estoque e Custos - Manutenção - 12.1.14	567
6.9	Mercado Internacional - Manutenção - 12.1.14	611
6.9.1	Controladoria e Finanças (Internacional) - Manutenção - 12.1.14	611
6.9.2	Materiais (Internacional) - Manutenção - 12.1.14	635
6.10	Recursos Humanos - Manutenção - 12.1.14	640
6.10.1	Administração de Pessoal - Manutenção - 12.1.14	640
6.10.2	Administração de Treinamento - Manutenção - 12.1.14	692
6.10.3	Controle de Frequência - Manutenção - 12.1.14	694
6.10.4	Gestão de Pessoal - Manutenção - 12.1.14	709
6.10.5	Portal HCM - Manutenção - 12.1.14	712
6.10.6	Responsabilidade Social - Manutenção - 12.1.14	715
6.11	Saúde - Manutenção - 12.1.14	729
6.11.1	Foundation - Manutenção - 12.1.14	729
6.11.2	Oficial GPS - Manutenção - 12.1.14	731
6.12	Tecnologia - Manutenção - 12.1.14	839
6.12.1	FRWJOI01-652 - Reconexão de Bancos ao Executar um Pedido no RPW	839
6.12.2	MFRWJOI-42 - Apresenta Mensagem Progress ao Conectar Banco no Audit Trail	840
6.12.3	TSARGE - Divergências nas Regras de Acesso e nas permissões das funções do Cadastro de Usuários	841
6.12.4	TVCVZX - Pedidos de Execução Iniciados Fora de Ordem	843
6.12.5	TVCY79 - Menu HTML com Servidor IBM AIX	844
6.12.6	TVDCUU - Planilha em uso na UTAPI033	844

6.12.7	TVDJW1 Encode e labels incorretos em relatório.	845
6.12.8	TVDRVI - Inconsistência no AuditTrail ao incluir quantidade no monitoramento	846
6.12.9	TVDTKU - Caracteres Ilegíveis no Campo de Login	846
6.12.10	TVEHVE - Inconsistência ao modificar registro no programa Conexão Bancos Históricos	847
6.12.11	TVEJUT - Lentidão na Criação de Pedidos de Execução	848
6.12.12	TVEWPG - Título do programa Consulta de Mensagens (EMS5)	848
6.12.13	TVEXWJ - Performance na Validação de Segurança	849
6.12.14	TVFL93_DT_Compressao_de_Dados_Audit_Trail	849
6.12.15	TVGETL Relatórios exibindo informações que levam o cliente a se confundir.	850
6.12.16	TVGMMN_DT_Permissoes_Portlets	850
6.12.17	TVGWAC - Adicionar Atalhos Não Apresenta Resultados	851
6.12.18	TVIKGS - Ao acessar detalhes o foco fica no pai	852
6.12.19	TVIRNG - Consulta no Datasul Zoom	852
6.12.20	TVJQZX - Cadastro de Conexões dos Bancos Históricos	853
6.12.21	TVKCC1 - Extensão/domínio de usuário tipo externo	854
6.12.22	TVLEVT - Limitação na Quantidade de Caracteres das Senhas	855
6.12.23	TVLNXX - Sugestão de Login no Domínio.	855
6.12.24	TVLRF0 - Calculadora em Browser Editável	856
6.12.25	TVNFGN - Validação do Envio de Email com Blat	857
6.12.26	TVNJ29 - Domínio incorreto no login intermediário	857
6.12.27	TVOFT7 - Sugestão Indevida da Porta	858
6.12.28	TVOOD3 - Problema na Janela do programa de Manutenção Fórmulas EDI	859
6.12.29	TVOXGZ - Versão entre tela e extrato de versão estão divergentes	860
6.12.30	TVPBLL - Alerta ao Selecionar Impressora sem Layout	860
6.12.31	TVPCKM - Relatórios do Financeiro via RPW	861
6.12.32	TVPLJP - Atualização de Segurança do Menu (Modo Clássico)	862
6.12.33	TVPNIN - Não é Possível Realizar Login com Usuário sem Validade de Senha	862
6.12.34	TVQBPO - Caracteres Ilegíveis no Retorno da Mensagem no Login Datasul	863
6.12.35	TVQUKM Mensagem não reflete verdadeira causa	863
6.12.36	TVQYAW - A Tradução da Central de Ajuda	864
6.12.37	TVRMYA - Gerenciador de Clientelog	865
6.12.38	TVSBS9 - Inclusão de pontos de entrada no recebimento de mensagens EAI	866
6.12.39	TVSBTZ - Sugestão de Login Intermediário Incorreta	867
6.12.40	TVVDCW - Usuário Preso no Banco de Dados	867
6.12.41	TVWIGQ - EAI2 - Sincronização de configurações	868
6.12.42	TVWUN3 - Queda de Performance do Menu	869
6.12.43	TVWWBF - Verificação de rotas habilitadas com contexto no EAI2	869
6.12.44	TVXCC5 - Relatorio Não Abre Apos Execução	870
6.12.45	TVZFJA - Caminho UNC na Template de Relatórios	871

6.13	Vendas CRM - Manutenção - 12.1.14	872
6.13.1	Vendas e Faturamento - Manutenção - 12.1.14	872
7	Programas de Acerto de Base - SPP	926

1 Alteração de Dicionário

12.1.14

1.1 Alteração de Dicionário 12.1.14

Alteração de dicionário para ambiente Datasul12

Verifique se existem alterações de índice reportadas abaixo. Estas, quando aplicadas sobre tabelas de grande número de registros, geram tempos elevados de execução no processo de atualização do banco. Por este motivo, é necessário planejar a aplicação do mesmo.

Recomenda-se a execução do processo de atualização primeiramente num ambiente de homologação, cópia da produção, para estimar o tempo que o processo poderá levar. É imprescindível que se faça um backup antes de aplicar o pacote.

Alteração de dicionário para ambiente Datasul12

Chamado: TVWYNS

Foram liberadas as seguintes alterações:

Banco: EMSINC:

1. Criação dos campos “cod-produto”, “cod-programa”, “log-implantado”, “log-ctrl-execucao”, “log-prod-padrao”, “cod-area” e “num-ordem-exec” na tabela “hk3”.
2. Criação do campo “log-prod-padrao” na tabela “hjk”.
3. Criação dos campos “log-implantado” e “log-prod-padrao” na tabela “hk4”.

Banco: CAD2LOC:

1. Criação das tabelas “pry-timbdo-fornec”, “pryext-cadastro-bem-invest”, “pryext-emitente”, “pryext-empres”, “pryext-natur-operac” e “pryext-ser”.

Banco: EMSGRA:

1. Criação das tabelas “gg-bloqdo-produt”, “gg-comp-tip-frete”, “gg-depos-tip-frete”, “gg-layout-comp”, “gg-layout-comp-item”, “gg-program-user” e “gg-tip-frete”.
2. Criação do campo “qtd-contrat” na tabela “gg-comp-item”.
3. Criação dos campos “cod-emitente-emb”, “cod-entrega”, “modalidade” e “cod-portador” na tabela “gg-contrato”.
4. Alteração do formato do campo “ind-frete” para “>9” da tabela “gg-contrato”.
5. Criação dos campos “cod-emitente-bem” e “cod-entrega” na tabela “gg-contrato-prod”.

6. Alteração do formato dos campos “int-1” e “int-2” para “->>>>>>>9” das tabelas “gg-entrada-fixar” e “gg-ext-grup-estoque”.
7. Alteração do formato do campo “quantidade” para “>>>, >>>, >>>9.99” da tabela “gg-entrada-fixar”.
8. Criação do campo “num-casas-dec” na tabela “gg-ext-grup-estoque”.
9. Alteração do formato do campo “qtd-max” para “>>>, >>>, >>>9.9999” da tabela “gg-ext-grup-estoque”.
10. Criação dos campos “idi-contrat-comp”, “idi-sit-vendas”, “log-fecha-comp” e “log-fecha-vendas” na tabela “gg-finalidade”
11. Alteração de posição dos campos da tabela “gg-mov”.
12. Alteração do formato do campo “ind-frete” para “>9” da tabela “gg-mov”.
13. Alteração do formato dos campos “int-1” e “int-2” para “->>>>>>>9” da tabela “gg-mov”.
14. Criação dos campos “log-gera-bal”, “log-pagto-sem-amort-div” e “log-pagto-sem-cont” na tabela “gg-permissao”.
15. Alteração de posição dos campos da tabela “gg-transferencias”.
16. Alteração do formato dos campos “int-1” e “int-2” para “->>>>>>>9” da tabela “gg-transferencias”.
17. Alteração do formato do campo “qtd-peso” para “->>>, >>>, >>>9.99” da tabela “gg-transferencias”.
18. Alteração de posição dos campos da tabela “gg-mov-contr-mov”.
19. Alteração do formato dos campos “int-1” e “int-2” para “->>>>>>>9” da tabela “gg-mov-contr-mov”.
20. Alteração do formato do campo “qtd-quebra” para “->>>, >>>, >>>9.9999” da tabela “gg-mov-contr-mov”.
21. Criação do campo “log-agrup” na tabela “gg-mov-trans”.
22. Alteração de posição dos campos da tabela “gg-mov-trans”.
23. Alteração do formato dos campos “int-1” e “int-2” para “->>>>>>>9” da tabela “gg-mov-trans”.
24. Criação do campo “cod-depos” na tabela “gg-mov-trans-ctr”.
25. Alteração de posição dos campos da tabela “gg-mov-trans-ctr”.
26. Alteração do formato dos campos “int-1” e “int-2” para “->>>>>>>9” da tabela “gg-mov-trans-ctr”.
27. Criação dos campos “cod-emitente-emb”, “cod-entrega” e “log-gera-contrat” na tabela “gg-negocio”.

28. Alteração do formato do campo “ind-frete” para “>9” da tabela “gg-negocio”.
29. Criação dos campos “cod-contrato” e “idi-vincul” na tabela “gg-negocio-fix”.
30. Alteração de posição dos campos da tabela “gg-negocio-fix”.
31. Criação dos campos “des-contrato”, “ind-preco-fat”, “log-gera-contrat”, “modalidade”, “portador” e “cotacao-fat” na tabela “gg-negocio-vmi”.
32. Alteração do formato do campo “ind-frete” para “>9” da tabela “gg-negocio-vmi”.
33. Criação dos campos “cod-emittente-emb” e “cod-entrega” na tabela “gg-negocio-vmi-prod”.
34. Alteração do formato dos campos “qtd-volume”, “qtd-parcela”, “qtd-max-vendas” e “quantidade” para “>>>, >>>, >>9.9999” das tabelas “gg-mov-contr-lote”, “gg-negocio-vmi-cond”, “gg-param” e “gg-warrant”.
35. Alteração do formato dos campos “int-1” e “int-2” para “->>>>>>>9” da tabela “gg-warrant”.

Banco: MGCEX:

1. Criação dos campos “cdn-emittente” e “dat-incl” na tabela “adiant-despes”.
2. Alteração dos índices “adntdsps_id2” e “adntdsps_ix3” da tabela “adiant-despes”.
3. Exclusão do campo “cod-emittente” da tabela “adiant-despes”.
4. Criação do campo “cdn-emittente” na tabela “adiant-despes-lista”.
5. Alteração do índice “adntdsps_ix2” da tabela “adiant-despes-lista”.
6. Exclusão do campo “cod-emittente” da tabela “adiant-despes-lista”.
7. Criação do campo “cdn-emittente” na tabela “adiant-despes-parc”.
8. Alteração dos índices “adntdsps_ix2” e “adntdsps_ix3” da tabela “adiant-despes-parc”.
9. Exclusão do campo “cod-emittente” da tabela “adiant-despes-parc”.

Banco: MGCLD:

1. Alteração do formato do campo “desc-param” para “x(1000)” da tabela “bc-param-ext”.
2. Alteração do formato dos campos “int-1” e “int-2” para “->>>>>>>9” da tabela “bc-param-ext”.

Banco: MGDIS:

1. Criação do campo “cod-depos” na tabela “param-integr-loja”.

Banco: MGIND:

1. Criação do campo “idi-tip-val-pendcia” na tabela “mla-tipo-doc-aprov”.
2. Criação do índice “produtor-rural” na tabela “propried-rural”.

Banco: MOV2LOC:

1. Criação das tabelas “pryext-cotac-item”, “pryext-despes-aces”, “pryext-docto-estoq” e “pryext-item-docto-estoq”.

Banco: MOVDIS:

1. Criação das tabelas “sdo-item-loja” e “varian-loja”.

Banco: MOVFIS:

1. Alteração do formato do campo “des-cta-ctbl” para “X(100)” da tabela “dwf-infor-compos-cust”.

Banco: MOVIND:

1. Criação da tabela “control-proces-integr”.
2. Alteração de descrição do campo “cdn-sit-nfe” da tabela “docum-est”.
3. Alteração do valor inicial do campo “idi-sit-nf-eletr” para “0” da tabela “docum-est”.
4. Criação do índice “dctstt_ix10” na tabela “docum-est”.
5. Alteração de posição dos campos da tabela “carg-rural”.
6. Exclusão do campo “log-calculado” da tabela “carg-rural”.
7. Criação do campo “log-calculado” na tabela “produt-carg”.

Banco: TOTVSGEN:

1. Criação do campo “num_id_cartao” na tabela “kbn_fila”.
2. Criação dos índices “kbnfila_ix2” e “kbnfila_ix3”, na tabela “kbn_fila”.
3. Criação do campo “log_comprad” na tabela “kbn_item”.
4. Criação dos índices “kbnitem_ix3” e “kbnitem_ix4” na tabela “kbn_item”.
5. Criação do campo “qtd_demand” na tabela “kbn_item_det”.
6. Alteração do help do campo “qti_demand” da tabela “kbn_item_det”.
7. Criação do índice “kbntmdt_ix5” na tabela “kbn_item_det”.
8. Criação dos campos “dtm_final” e “dtm_inicial” na tabela “kbn_andon”.
9. Exclusão dos campos “dat_final” e “dat_inicial” da tabela “kbn_andon”.

10. Criação dos campos “dtm_entr” e “dtm_saida” na tabela “kbn_interv_faixa”.
11. Exclusão do índice “kbnntrvf_ix2” da tabela “kbn_interv_faixa”.
12. Criação do índice “kbnntrvf_ix4” na tabela “kbn_interv_faixa”.
13. Alteração do índice “kbnntrvf_ix3” da tabela “kbn_interv_faixa”.
14. Exclusão dos campos “dat_entr” e “dat_saida” da tabela “kbn_interv_faixa”.
15. Alterado o campo “num_id_fluxo_filho” para receber valores nulos da tabela “kbn_relac_item_pai_filho”.
16. Alteração dos índices “kbnmovto_ix5” e “kbnmovto_ix6” da tabela “kbn_movto”.

Banco: CAD5LOC:

1. Criação das sequências “seq_col_atrib_concto_dian” e “seq_col_concto_dian”.

Banco: EMSUNI:

1. Criação das tabelas “item_layout_trans”, “layout_trans” e “proces_trans”.

Banco: MOVFIN:

1. Exclusão das tabelas “aprop_adoc_inicial”.
2. Recriação da tabela “adoc_inicial”.
3. Criação dos campos “qtd_rat_coleta” e “val_rat_coleta” na tabela “movto_conven_rat_coleta”.
4. Alteração dos campos “cod_estab”, “num_id_tit_ap” e “num_id_tit_ap_antecip” para “MANDATORY” da tabela “fechto_event_tit”.
5. Alteração do índice “fchvtnt_id” da tabela “fechto_event_tit”.
6. Alteração do valor inicial do campo “dat_novo_agenda” para “?” da tabela “item_agenda_inadimp”.
7. Criação do índice “antcpmvt_fechto” na tabela “antecip_movto_event”.

Banco: SRCADGER:

1. Criação das tabelas “cond-sau-proced”, “tiss-metastase”, “tiss-nodulo” e “tiss-tumor”.
2. Criação do campo “char-21” na tabela “paravpmc”.

Banco: SRMOVBEN:

1. Criação das tabelas “gerac-cod-ident-benef”, “gerac-cod-ident-propost”, “histor-reativ-benef” e “histor-reativ-contrat”.

- Alteração do formato dos campos “ds_justificativa”, “ds_motivo”, “ds_observacao” e “ds_rodape” para “x(30000)” das tabelas “abi_justif_descricao”, “abi_motivo_descricao”, “abi_princ_proc_motivo_justif”, “abi_princ_proc_motivo_obs” e “abi_princ_proc_motivo_radap”.

Banco: SRMOVCON.

- Criação da sequência “seq-contrat-estabdo-monit-ans”.
- Criação da tabela “contrat-estabdo-monit-ans”.
- Criação do campo “val-particip” na tabela “movto-proced-monit-ans”.
- Criação dos campos “cd-cnes”, “idi-munic-ibge”, “in-tipo-pessoa” e “nr-cgc-cpf” na tabela “prestdor-intercam”.
- Criação do índice “prstdrnd_ix2” na tabela “prestdor-intercam”.
- Criação do campo val-particip na tabela “movto-insumo-monit-ans”.
- Alteração do índice “mvtnsmmn_ix8” da tabela “movto-insumo-monit-ans”.
- Criação dos campos “cod-guia-sadt-princ”, “cod-identif-valores-estab”, “cod-reg-ans-operdra-interm”, “idi-forma-envio”, “idi-orig-reg” e “val-tot-particip” na tabela “docto-monit-ans”.
- Criação do índice “dctmntns_ix9” na tabela “docto-monit-ans”.

Banco: SRMOVFI1.

- Criação da sequência “seq-outras-despes”.
- Criação da tabela “outras-despes-monit-ans”.

Banco: SRMOVFIN.

- Criação das sequências “seq-boleto-histor-fatur” e “seq-boleto-histor-fatur-erro”.
- Criação das tabelas “agrup-regra-faturam”, “boleto-histor-fatur-erro”, “config-financ-criter” e “faixa-regra-faturam”.
- Criação do campo “idi-tip-proces-lote” na tabela “boleto”.
- Criação dos campos “cdd-conven-bcio”, “cdd-portad-modalid”, “idi-tip-boleto”, “idi-tip-instit-bcia”, “log-cobr-reg”, “nom-aceite” e “nom-espec” na tabela “config-financ-boleto”.
- Alteração de posição dos campos da tabela “config-financ-boleto”.
- Alteração do índice “cnfgfnnc_ix2” da tabela “config-financ-boleto”.
- Exclusão dos campos “des-descr”, “idi-tip-financ”, “idi-tip-proces-instruc” e “log-instruc-db-autom” da tabela “config-financ-boleto”.

8. Criação dos campos “idi-tip-gerac-lote” e “idi-tip-proces-lote” na tabela “config-layout”.
9. Alteração de posição dos campos da tabela “config-layout”.
10. Exclusão dos campos “idi-tip-fatur” e “idi-tip-gerac” da tabela “config-layout”.
11. Criação do campo “cdn-agrup-regra-faturam” na tabela “ord-valid-faturam”.
12. Alteração de decimal dos campos “val-livre-1” e “val-livre-2” para “4” da tabela “ord-valid-faturam”.
13. Criação do índice “ordvldft_ix2” na tabela “ord-valid-faturam”.
14. Criação dos campos “cdn-agrup-regra-faturam”, “cdn-tip-regra” e “ind-tip-val” na tabela “regra-faturam”.
15. Alteração de decimal dos campos “val-cotac” e “val-perc” para “2” da tabela “regra-faturam”.
16. Alteração de decimal dos campos “val-livre-1” e “val-livre-2” para “4” da tabela “regra-faturam”.
17. Criação do índice “rgrftrm_ix3” na tabela “regra-faturam”.
18. Alteração do formato do campo “cod-param” para “x(30)” da tabela “param-boleto”.
19. Alteração dos índices “blthstrf_ix2” e “blthstrf_ix3” da tabela “boleto-histor-fatur”.

Banco: DTHRGST.

1. Criação da tabela “sped_turno_trab”.
2. Criação dos campos “cod_proces_justic”, “des_justif_contratac”, “idi_regim_previd_ceden”, “idi_regim_trab_ceden”, “idi_tip_incl_contrat”, “idi_tip_plano_segreg” e “log_prench_cota” na tabela “sped_participan”.
3. Alteração de posição dos campos da tabela “sped_participan”.
4. Alteração de valor inicial dos campos “idi_admis_funcao_fisc”, “idi_natur_ativid_trab” e “idi_natur_ativid_trab” para “1” da tabela “sped_participan”.
5. Alteração da view-as dos campos “idi_niv_estag”, “log_interv_var”, “log_jorn_flex”, “des_obs_sped” e “log_contrat_trab_tmp” da tabela “sped_participan”.
6. Exclusão do campo “cdn_proces_judic” da tabela “sped_participan”.
7. Criação dos campos “cod_id_ente_federat”, “cod_reg_empres_trab_temp”, “log_contratac_aprendiz”, “log_empres_trab_temp”, “log_ente_federat_respons” e “log_sem_fins_lucrtvos” na tabela “sped_rh_estab”.
8. Alteração de posição dos campos da tabela “sped_rh_estab”.

9. Alteração do valor inicial dos campos “idi_sit_pessoa_jurid”, “idi_status_carg”, “idi_tip_atualiz_matr”, “idi_tip_constrtra” e “idi_tip_coop” para “1” da tabela “sped_rh_estab”.
10. Alteração do view-as dos campos “idi_sit_pessoa_jurid”, “idi_tip_coop” e “log_acordo_internac” da tabela “sped_rh_estab”.
11. Exclusão dos campos “idi_entid_educnal”, “idi_natur_orgao” e “log_entid_educnal” da tabela “sped_rh_estab”.
12. Criação do campo “log_mesmo_motiv” na tabela “sped_sit_afast_func”.
13. Alteração de view-as do campo “log_sit_afast_substdo_inss” da tabela “sped_sit_afast_func”.
14. Alteração de descrições do campo “des_lei_reinteg” da tabela “sped_func_reinteg”.

Banco: DTHRPYC.

1. Alteração de descrições do campo “log_plano_saude” da tabela “depend_func”.
2. Exclusão do campo “cdn_depen_pls” da tabela “depend_func”.
3. Criação dos campos “cdn_proces_justic_fgts”, “cdn_proces_justic_inss”, “cdn_proces_justic_irf”, “cdn_proces_justic_sindic”, “idi_ident_adc_repous” e “val_fator_rubrica” na tabela “histor_alter_efp”.
4. Alteração de posição dos campos da tabela “histor_alter_efp”.
5. Alteração do view-as dos campos “log_altdo_sped”, “log_atualiz_autom”, “log_inciden_13o_sped”, “log_inciden_avprev_sped”, “log_inciden_dsr_sped” e “log_inciden_ferias_sped” da tabela “histor_alter_efp”.
6. Exclusão dos campos “num_fator_rubrica”, “num_proces_contrib_sindic”, “num_proces_fgts”, “num_proces_inss” e “num_proces_irf” da tabela “histor_alter_efp”.
7. Criação dos campos “cdn_proces_justic_fgts”, “cdn_proces_justic_inss”, “cdn_proces_justic_irf”, “cdn_proces_justic_sindic”, “idi_ident_adc_repous” e “val_fator_rubrica” na tabela “event_fp”.
8. Alteração de posição dos campos da tabela “event_fp”.
9. Alteração de view-as dos campos “log_altdo_sped”, “log_atualiz_autom”, “log_inciden_13o_sped”, “log_inciden_avprev_sped”, “log_inciden_dsr_sped” e “log_inciden_ferias_sped” da tabela “event_fp”.
10. Exclusão dos campos “num_fator_rubrica”, “num_proces_contrib_sindic”, “num_proces_fgts”, “num_proces_inss” e “num_proces_irf” da tabela “event_fp”.
11. Criação dos campos “log_expat”, “cdn_origin_sit_afast”, “log_alter_espec_benefic”, “cod_celular” e “cod_pais_nacion” na tabela “compl_pessoa_fisic”.

12. Alteração de posição dos campos da tabela “compl_pessoa_fisic”.
13. Alteração de view-as dos campos “log_estrang_casad_bras”, “log_resdte_exter” e “log_possui_filho_bras” da tabela “compl_pessoa_fisic”.
14. Exclusão dos campos “cdn_pais_nasc” e “num_celular_contat_estab” da tabela “compl_pessoa_fisic”.

Banco: DTHRTMA.

1. Criação do índice “mrccmprd_ix3” na tabela “marcac_import”.
2. Criação do índice “mrccptld_ix4” na tabela “marcac_ptoelet”.
3. Criação do índice “errmprtm_ix10” na tabela “erro_import_mpe”.

Banco: PAYROLL2.

1. Alteração do campo “EMPLOYEEIMAGE” para receber valores nulos, da tabela “EMPLOYEEIMAGE”.

Conseqüentemente, este pacote contém arquivos de definição de dados (.df) que serão usados para atualização dos dicionários.

Observações: Para clientes que possuem a funcionalidade do Time-out habilitado e não possuem segurança implementada nos bancos de dados, a conexão ao banco irá solicitar um usuário e senha. Essa tela poderá ser ignorada, pressionando o botão "Cancel" na mesma tela.

Os clientes que possuem segurança de banco implementado e o Time-out habilitado, deverão informar o usuário administrador do banco com sua respectiva senha, que não fazem parte da lista de usuários do produto Datasul.

i Importante:**Alteração no Processo de Aplicação das Alterações de Dicionário**

A partir da versão 11.5.3 do Datasul, a aplicação dos scripts de atualização de definições de bancos de dados (*.dfs* e *.sql's*) não deverão ser realizadas manualmente por ferramentas nativas do Progress (*dfs*), Oracle ou SQL Server (*.sql*). Desta forma, o diretório `\data_dic` não existe mais na mídia do produto.

Para aplicação das alterações de dicionário de dados, assim como execução de programas de acerto, utilize o “Console de Atualização” de produtos Datasul disponível na área de download do portal de clientes.

Ao executar o Console de Atualização, ele permitirá o download dos pacotes de acerto necessários para o seu ambiente, conforme seleções efetuadas pelo wizard do console. Os pacotes acompanharão o guia com os procedimentos.

Mais informações sobre o processo podem ser obtidas na comunidade D@ - CAT, no by You. Para a execução da atualização é imprescindível a leitura do "Guia de Atualização" disponível em <http://totvs.byyou.com/docs?space=dconverso-community>.

Para mais informações, entre em contato com o Suporte a Banco de Dados pelo telefone 11 4003-0015, opção 2 – 2 – 4 – 8 – 3.

2 Atualização de Menus - 12.1.14

Este item trata das atualizações de menus liberados neste pacote. Para a atualização dos menus, deve-se acessar a linha de produto **Datsul - Aplicativo Tecnologia - Módulo Menu** e efetuar a importação do cadastro de menus liberados.

Menu	Chamado	Link
men_hac.d		DT_Conversão_Manutenção_Parâmetros_WEB
men_hrc.d		DT_Conversão_Período_de_Movimentação_do_Contas
men_hvp.d		DT_Manutenção Associativa Condição Saúde x Procedimento
men_hmc.d		DT_Importação_Beneficiários_RPW
men_hat.d	TWAUGR	TWAUGR_DT_RPW_Agendamento_Futuro
men_hrc.d	TVSY77	TVSY77_DT_PTU_8_0

4 Inovação - 12.1.14

4.1 Agroindústria - Inovação - 12.1.14

4.1.1 Originação de Grãos - Inovação - 12.1.14

Venda, Compra e Armazenagem de Grãos - Inovação - 12.1.14

Estorno Abatimento Pagamentos GG8000


Linha de Produto:	Datasul
Segmento:	Agroindústria
Módulo:	Venda, Compra e Armazenagem de Grãos
Função:	GG8000 - Fechamento Financeiro Compra
Situação /Requisito:	Na rotina de Fechamento Financeiro, não é possível efetuar o cancelamento do encontro de contas referente apenas às baixas das antecipações de pagamento contra os títulos das entregas.
Solução /Implementação:	Foi incluída a opção "Estorno Abatimento Pagamentos", que irá cancelar os movimentos dos títulos do encontro de contas referente apenas às baixas das antecipações de pagamento contra os títulos das entregas.
Requisito (ISSUE):	AGROG01-435



Macro desconhecida: 'rate'

Exigir Amortização de Outras Dívidas e Permissão Contrato Balcão

Linha de Produto:	Datasul
Segmento:	Agroindústria
Módulo:	Venda, Compra e Armazenagem de Grãos
Função:	GG1012 - Permissão Usuários
Situação /Requisito:	Na amortização de dívidas do Fechamento Financeiro é necessário que exista o parâmetro para exigir a amortização de dívidas de outros contratos e outros adiantamentos. Também, é necessário existir um parâmetro de usuário para gerar o contrato balcão.
Solução /Implementação:	O programa foi alterado, incluindo parâmetros para exigir a amortização de dívidas, e também, para permitir o uso do contrato balcão.
Requisito (ISSUE):	AGROG01-434

 Macro desconhecida: 'rate'

Fluxo de Caixa com Controle por Saldo

Linha de Produto:	Datasul
Segmento:	Agroindústria
Módulo:	Venda, Compra e Armazenagem de Grãos
Função:	CFL703aa - Integração Fluxo de Caixa com EMS2
Situação /Requisito:	Há a necessidade de integrar com o fluxo de caixa, gerando movimentos separados do Saldo Entregue e Saldo à Entregar.
Solução /Implementação:	O programa foi ajustado, para que, caso seja selecionado esse modo de integração, o contrato gere movimentos separados para o Saldo Entregue e para o Saldo à Entregar.
Requisito (ISSUE):	AGROG01-174



Macro desconhecida: 'rate'

Geração Contrato de Vendas Automático a partir do TS de Vendas

Linha de Produto:	Datasul
Segmento:	Agroindústria
Módulo:	Venda, Compra e Armazenagem de Grãos
Função:	GG0103 - Registrar Novos Negócios
Situação /Requisito:	Gerar contratos automáticos a partir do <i>Trade Slip</i> de Vendas e Compras.
Solução /Implementação:	<p>Foi incluída a opção de Contrato Automático na geração de <i>Trade Slip</i> de Compras e Vendas.</p> <p><i>Trade Slip</i> Compras - foi implementada a opção de Contrato Automático, respeitando os parâmetros de Finalidade do Negócio (GG1034) e a permissão para gerar contrato automático da Permissão Usuário (GG1012).</p> <p><i>Trade Slip</i> Vendas - foi implementada a opção de Contrato Automático, respeitando os parâmetros de Finalidade do Negócio (GG1034) e a permissão para gerar contrato automático da Permissão Usuário (GG1012). No Completar de um <i>Trade Slip</i> Vendas, a opção de inclusão da Moeda do Pedido é habilitada se a Moeda do <i>Trade Slip</i> for diferente de Real, e esta informação é utilizada na geração do pedido.</p> <p>Finalidade do Negócio - Incluídos os parâmetros de geração do contrato automático de compras e vendas.</p> <p>Permissão Usuário - Incluído o parâmetro de permissão para a geração de contrato automático para determinado usuário.</p>
Requisito (ISSUE):	AGROG01-453



Macro desconhecida: 'rate'

Melhoria Fechamento Financeiro

Linha de Produto:	Datasul
Segmento:	Agroindústria
Módulo:	Venda, Compra e Armazenagem de Grãos
Função:	GG8000 - Fechamento Financeiro Originação Grãos
Situação /Requisito:	Há a necessidade de realizar pagamentos utilizando espécie do tipo "Normal".
Solução /Implementação:	O programa foi ajustado para permitir a realização de pagamentos, via Fechamento Financeiro, utilizando espécie do tipo "Normal", por meio da utilização de uma Taxa.
Conversores e Parâmetros:	Não se aplica
Requisito (ISSUE):	AGROG01-261



Macro desconhecida: 'rate'

Incluir opção de exportação para excel nos relatórios Impostos Retidos e Extrato Fornecedor

Linha de Produto:	Datasul
Segmento:	Agroindústria
Módulo:	Venda, Compra e Armazenagem de Grãos
Função:	GG4089A - Extrato Fornecedor
Situação /Requisito:	O relatório exibe em arquivo de texto as informações de extrato de fornecedores.
Solução /Implementação:	Foi incluída a opção para exportar em planilha de texto as informações dos relatórios de Extrato Fornecedor e Impostos Retidos.
Conversores e Parâmetros:	Não se aplica
Requisito (ISSUE):	AGROG01-326

 Macro desconhecida: 'rate'

4.2 BA - Inovação - 12.1.14

4.2.1 Parâmetros Extratores GoodData

Linha de Produto:	Datasul
Segmento:	Manufatura
Módulo:	MBA
Função:	Extratores GoodData
Situação:	Necessidade de novas funcionalidades na tela de configuração de parâmetros dos Extratores GoodData.
Solução:	Foi desenvolvida uma nova tela para cadastro e manutenção dos parâmetros do GoodData - Linha Datasul.
Requisito (ISSUE):	MANBABI01-329



Macro desconhecida: 'rate'

4.2.2 Sincronização RPW GoodData

Linha de Produto:	Datasul
Segmento:	Manufatura
Módulo:	MBA
Função:	Extratores GoodData
Situação /Requisito:	É necessário sincronizar as execuções entre extratores via RPW e Carga para o GoodData.
Solução /Implementação:	Foi criada uma entrada no programa de execução de extratores para informar o caminho do Agent utilizado na carga para o GoodData. Foi criada a mesma opção no agendamento de pedidos via RPW
Requisito (ISSUE):	MANBABI01-330



Macro desconhecida: 'rate'

4.3 Controladoria e Finanças - Inovação - 12.1.14

4.3.1 Financeiro - Inovação - 12.1.14

Contas a Pagar - Inovação - 12.1.14

Desmarcar Flag Item borderô - APB710

Linha de Produto:	Datasul
Segmento:	Manufatura
Módulo:	APB - Contas a Pagar
Função:	APB710 - Pagar via Borderô
Requisito:	Na inclusão de itens do Borderô existe o parâmetro “Assumir Data de Vencimento”, que vem selecionado por padrão, o que ocasiona problemas, visto que o usuário muitas vezes não desmarca a opção.
Implementação:	Foram efetuadas alterações para que o campo seja apresentado desmarcado, desde que a função “SPP_DESM_FLAG_BORD” esteja ativa.
Chamados relacionados:	TVDZEU
Requisito (ISSUE):	MANFIN01-871



Macro desconhecida: 'rate'

Incluir Consulta Facilitada - APB717

Linha de Produto:	Datasul
Segmento:	Manufatura
Módulo:	APB - Contas a Pagar
Função:	APB717 - Alterar Títulos do Contas a Pagar
Requisito:	Existe atualmente na rotina “Consulta de Título” (APB222) um modo de pesquisa facilitado, que utiliza diferentes campos para a seleção do título. Essa pesquisa é efetuada por meio do programa apb207zb. Porém, para a rotina “Alteração de Título” (APB717), este modo não existe, dificultando a busca por um registro específico.
Implementação:	A funcionalidade de consulta facilitada de títulos foi adicionada no programa APB717AA.
Chamados relacionados:	TUTFPJ
Requisito (ISSUE):	MANFIN01-851



Macro desconhecida: 'rate'

Contas a Receber - Inovação - 12.1.14

Suportabilidade de Comissões

Linha de Produto:	Datasul
Segmento:	Manufatura
Módulo:	Contas a Receber
Função:	Suportabilidade de Comissões
Requisito:	<p>Não há possibilidade de exportar os títulos de um processo de comissão, bem como, também não há possibilidade de exportar títulos com comissão por faixa de representante, data e tipo de comissão dificultando a análise.</p> <p>Outra dificuldade é conseguir exportar os movimentos de comissões considerados na rotina de Cálculo de Comissões a Pagar.</p>
Implementação:	<p>Foram criadas duas opções na rotina de exportação de título: uma por faixa de representantes, data e tipo de comissão que permite exportar títulos que tenham comissão pela faixa selecionada e outra por processo de comissão que irá exportar os títulos do Contas a Pagar e Receber envolvidos na integração com o Contas a Pagar.</p> <p>Foi criada uma opção de exportação na rotina de Cálculo de Comissões a Pagar: Apenas um parâmetro "Exportar", que fará com que o sistema efetue a exportação dos títulos cujos movimentos de comissões foram envolvidos na integração.</p>
Requisito (ISSUE):	MANFIN01 1248



Macro desconhecida: 'rate'

4.4 Fiscal - Inovação - 12.1.14

4.4.1 Configurador Layout Fiscal - Inovação - 12.1.14

LF0216 - Inclusão do campo Valor da mercadoria líquida no relatório LF0216

Linha de Produto:	Datasul
Segmento:	Manufatura
Módulo:	MLF - Configurador Layout Fiscal
Função:	LF0216 - Relatório Auxiliar - EFD Contribuições
Situação /Requisito:	No programa LF0216 o campo "Valor Contábil" demonstra o valor total do item (mercadoria + frete + seguro + ipi), porém no relatório CONSOLIDAÇÃO DAS OPERAÇÕES POR CST do PVA do SPED Contribuições o valor apresentado é o "Valor da mercadoria líquida", ocasionando a diferença entre o PVA e o relatório auxiliar.
Solução /Implementação:	Foi incluída uma nova coluna no relatório LF0216 chamada de "Valor da Mercadoria", a qual ficará após a coluna do "Valor contábil".
Requisito (ISSUE):	MANFIS-01/MANFIS01-535



Macro desconhecida: 'rate'

4.4.2 Obrigações Fiscais - Inovação - 12.1.14

Extrator das Informações Fiscais Datasul para o TAF (TOTVS Automação Fiscal)

Características do Requisito

Linha de Produto:	Datasul									
Segmento:	Manufatura									
Módulo:	MOF									
Rotina:	<table border="1"> <thead> <tr> <th>Rotina</th> <th>Nome Técnico</th> </tr> </thead> <tbody> <tr> <td>OF1001</td> <td>Extrator das Informações Fiscais para o TAF</td> </tr> <tr> <td>OF1000</td> <td>Parâmetros do Extrator</td> </tr> <tr> <td>OF0970</td> <td>Cadastro das Informações Sobre Valores Agregados</td> </tr> </tbody> </table>	Rotina	Nome Técnico	OF1001	Extrator das Informações Fiscais para o TAF	OF1000	Parâmetros do Extrator	OF0970	Cadastro das Informações Sobre Valores Agregados	
Rotina	Nome Técnico									
OF1001	Extrator das Informações Fiscais para o TAF									
OF1000	Parâmetros do Extrator									
OF0970	Cadastro das Informações Sobre Valores Agregados									
Requisito (ISSUE):	MANFIS01-1213									
País(es):	Brasil									
Banco(s) de Dados:	Oracle, SQL e Progress.									
Sistema(s) Operacional(is):	Windows®/Linux®									

Descrição

O objetivo deste documento é apresentar as rotinas desenvolvidas para realizar a extração das informações fiscais e cadastros do ERP Datasul para integração com o TAF (TOTVS Automação Fiscal - Protheus) e posteriormente efetuar a geração da obrigação SPED Fiscal.

As informações extraídas pelo ERP Datasul serão geradas de acordo com as especificações do layout definido pelo TAF, para visualizar o layout de integração acesse no TDN: [07](#).

[Conheça o Layout de Integração](#).

Para demais informações sobre o TAF acesse no TDN a [Base de Conhecimento TAF](#).

Importante

Após a atualização do ambiente, antes de iniciar o processamento do extrator, são pré-requisitos para o funcionamento da rotina do Extrator do TAF:

- Os documentos fiscais devem estar atualizados/integrados no módulo Obrigações Fiscais - MOF
- Realizar o fechamento da apuração dos impostos (ICMS/IPI/ST/DIFAL/FCP)
- Caso utilize a rotina do Importador Genérico (LF0214/LF0303), os dados devem ser previamente importados para o ERP, exceto documentos fiscais e itens que deverão ser importados em OF ([Importação de Notas Fiscais - OF0312](#))
- Necessário estar utilizando o pacote 12.1.14, por conta do dicionário de dados e atualizações de funcionalidades utilizadas na extração das informações.
- Existem duas formas de integrar as informações com o TAF, por importação de "Arquivo Texto" ou "Tabela Compartilhada", caso opte por tabela compartilhada e utilize o banco de dados Progress é necessário que a versão seja 11.3 OpenEdge ou superior, para que a integração com o TAF por tabela compartilhada funcione corretamente.

Procedimentos para Utilização

OF0970 - Cadastro de Informações Sobre Valores Agregados

Nesse cadastro é possível parametrizar algumas informações exclusivamente para a geração do registro T072 (Informações Sobre Valores Agregados), que corresponde ao registro 1400 do SPED Fiscal no TAF.

A configuração poderá ser realizada por CFOP, Natureza de Operação, Emitente ou Item, podendo utilizar a operação "Filtro" ou "Exceção" além de sugerir o Item IPM (Índice de Participação dos Municípios) de acordo com a tabela existente na EFD ICMS/IPI.

OF1000 - Parâmetros Gerais do Extrator TAF:

O programa de parâmetros gerais do extrator está disponível por estabelecimento e inicialmente foram incluídos alguns parâmetros para definir a origem dos dados, sendo do produto ou importador genérico (LF0214/LF0303).

Estabelecimento: Código do estabelecimento, conforme cadastro no CD0403 (Manutenção Estabelecimentos).

Utiliza a rotina de Inventário do Produto?: SIM - Indica que utiliza a rotina de inventário do produto Datasul EMS 2 / NÃO - As informações do inventário são importadas via rotina de Importação Genérica (LF0214 / LF0303).

Utiliza o Módulo Recuperador de Impostos do Produto?: SIM - Indica que utiliza o Módulo Recuperador de Impostos do Produto Datasul EMS 2 / NÃO - As informações do Módulo Recuperador de Impostos são importadas via rotina de Importação Genérica (LF0214 / LF0303).

Utiliza Inf. sobre Valores Agregados automático?: SIM - Indica que utiliza o programa OF0970 (Parâmetro Inf. sobre Valor Agregado) para a geração automática do registro T072 (Informações sobre Valores Agregados) / NÃO - As Informações sobre Valores Agregados são importadas via rotina de Importação Genérica (LF0214 / LF0303).

Extrator das Informações TAF - OF1001

No programa OF1001 foi adicionada a obrigação "SPED Fiscal":

Etapa 1 - Periodicidade: Para o SPED Fiscal a periodicidade será "Mensal"

Etapa 2 - Obrigações: Necessário selecionar a obrigação "SPED Fiscal"

Etapa 3 - Registros:

Serão apresentados os registros disponíveis para processamento da obrigação, por padrão todos os registros são apresentados marcados/selecionados, no entanto, pode ser desmarcado o registro que não se deseja processar.

Na tabela abaixo, é possível verificar quais informações que o extrator irá processar, relacionando os registros TAF com os registros da EFD ICMS/IPI (SPED Fiscal).

DESCRIÇÃO	REGISTRO TAF	REGISTRO SPED FISCAL	ORIGEM INFORMAÇÃO
Apuração do DIFAL/FCP	T051	E300 E310	LF0213 (Apuração ICMS ST/DIFAL) Tipo Imposto = ICMS DIFAL/FCP
	T051AA	E311	LF0213 - Aba Valores
	T051AB	E312	LF0213 - Aba Valores - Botão Inf. Adicionais
	T051AC	E313	LF0213 - Aba Valores - Botão Documentos
	T051AD	E316	LF0213 - Aba Recolhimento

DESCRIÇÃO	REGISTRO TAF	REGISTRO SPED FISCAL	ORIGEM INFORMAÇÃO
Apuração do ICMS	T020	E100/E110 1900/1910	E100/E110: OF0313 (Manutenção Dados Apuração ICMS/IPI) Tipo Imposto = ICMS 1900/1910: OF0313 (Manutenção Dados Apuração ICMS/IPI) Tipo Imposto = ICMS Sub-apuração
	T020AA	E111 1921	OF0313 - Aba Valores
	T020AB	E112 1922	OF0313 - Aba Valores - Botão Inf. Adicionais
	T020AC	E113 1923	OF0313 - Aba Valores - Botão Documentos
	T020AD	E115 1925	LF0214/LF0303 - Importador Genérico: Apuração Imposto Inf Adc - Tabela: dwf-apurac-imppto-inform-adc
	T020AE	E116 1926	OF0313 - Aba Recolhimento
	T020AF	-	Resumo Conta Contábil X CFOP das notas fiscais integradas em OF
Apuração do ICMS ST	T021	E200 E210	LF0213 (Apuração ICMS ST/DIFAL) Tipo Imposto = ICMS Subst Tributária
	T021AA	E220	LF0213 - Aba Valores
	T021AB	E230	LF0213 - Aba Valores - Botão Inf. Adicionais
	T021AC	E240	LF0213 - Aba Valores - Botão Documentos

DESCRIÇÃO	REGISTRO TAF	REGISTRO SPED FISCAL	ORIGEM INFORMAÇÃO
	T021AD	E250	LF0213 - Aba Recolhimento
	T021AE	-	Resumo UF X CFOP das notas fiscais integradas em OF.
Apuração do IPI	T022	E500 E520	OF0313 (Manutenção Dados Apuração ICMS /IPI) Tipo Imposto = IPI
	T022AA	E530	OF0313 - Aba Valores
	T022AB	E510	Resumo CFOP X CST das notas fiscais integradas em OF.
Combustíveis	T069	1300	LF0214/LF0303 - Importador Genérico: Movimentação Combustível Tabela: dwf-movimen-combust
	T069AA	1310	LF0214/LF0303 - Importador Genérico: Movimentação Combustível por Tanque Tabela: dwf-movimen-combust-tanque
	T069AB	1320	LF0214/LF0303 - Importador Genérico: Movto Combust Conciliação Est Tabela: dwf-movimen-combust-concil
	T070	1350	LF0214/LF0303 - Importador Genérico: Bombas Combustível Tabela: dwf-bomba
	T070AA	1360	LF0214/LF0303 - Importador Genérico: Lacres da Bomba Tabela: dwf-bomba-lacre
	T070AB	1370	

DESCRIÇÃO	REGISTRO TAF	REGISTRO SPED FISCAL	ORIGEM INFORMAÇÃO
			LF0214/LF0303 - Importador Genérico: Bicos da Bomba Tabela: dwf-bomba-bico
Contabilista	T002	0100	CD0403 - Inf Compl Estab
Controle de Crédito de ICMS do Ativo Permanente - CIAP	T050	G110	OF1000 - Campo "Utiliza MRI do Produto?" = SIM: Origem será MRI - Base de Conhecimento MRI OF1000 - Campo "Utiliza MRI do Produto?" = NÃO: Origem será LF0214/LF0303 Importador Genérico: CIAP - DWF-CIAP Tabela: dwf-ciap
	T050AA	G125	OF1000 - Campo "Utiliza MRI do Produto?" = SIM: Origem será MRI - Base de Conhecimento MRI OF1000 - Campo "Utiliza MRI do Produto?" = NÃO: Origem será LF0214/LF0303 Importador Genérico: CIAP - Movimentação do Bem/Componente Tabela: dwf-ciap-movto
	T050AB	G126	LF0214/LF0303 Importador Genérico: CIAP - DWF CIAP Outros Creditos Tabela: dwf-ciap-outros-cred
	T050AC	G130	

DESCRIÇÃO	REGISTRO TAF	REGISTRO SPED FISCAL	ORIGEM INFORMAÇÃO
			<p>OF1000 - Campo "Utiliza MRI do Produto?" = SIM: Origem será MRI - Base de Conhecimento MRI</p> <p>OF1000 - Campo "Utiliza MRI do Produto?" = NÃO: Origem será LF0214/LF0303 Importador Genérico: CIAP - DWF CIAP Documento Tabela: dwf-ciap-docto</p>
	T050AD	G140	<p>OF1000 - Campo "Utiliza MRI do Produto?" = SIM: Origem será MRI - Base de Conhecimento MRI</p> <p>OF1000 - Campo "Utiliza MRI do Produto?" = NÃO: Origem será LF0214/LF0303 Importador Genérico: CIAP - DWF CIAP Documento Item Tabela: dwf-ciap-docto-item</p>
Controle de Créditos Fiscais	T067 T067AA	1200 1210	<p>LF0214/LF0303 - Importador Genérico: Controle Crédito Fiscal Tabela: dwf-control-cr-fisc</p>
Controle de Produção da Usina	T081	1390 1391	<p>LF0214/LF0303 - Importador Genérico: Produção Usina / Movimento Produção Usina Tabelas: dwf-produc-usina / dwf-movto-produc-usina</p>
Demonstrativo de Crédito sob Transporte Aéreo	T076	1800	<p>LF0214/LF0303 - Importador Genérico: Demonstrativo de Crédito ICMS Tabela: dwf-cred-icms-trans</p>

DESCRIÇÃO	REGISTRO TAF	REGISTRO SPED FISCAL	ORIGEM INFORMAÇÃO
Documentos Fiscais	T013	C100 C160 C300 C350 C500 D100 D300 D400 D410 D500 D600 1500	<p>Para geração dos registros descritos abaixo é necessário que o documento fiscal esteja integrado ou lançado no módulo Obrigações Fiscais (OF0305/OF0311) conforme o modelo:</p> <p>C100/C160 - Modelos: 01,1B,04,55 e 65 C300/C350 - Modelo: 02 e CD0403 - Inf Adicionais Estad - Campo: Perfil = 2 ou 3 C500 - Modelos: 06,29 e 28 D100 - Modelos: 07,08,8B,09,10,11,26,27 e 57 D500/D600 - Modelos 21 e 22 1500 - Modelos 06 e 28</p> <p>Para geração dos registros descritos abaixo é necessário utilizar a rotina de importação genérica LF0214/LF0303: D400 - Modelo 18 D410 - Modelo 13,14,15 e 16 Documento do Cupom Resumo - Tabela: dwf-docto-cupom-resum Documento Cupom Detalhe - Tabela: dwf-docto-cupom-det</p>
	T013AA	0450,C110, 1500	Informação Complementar do documento fiscal - observação
	T013AB	C111	OF0305/OF0311 - Botão: "Informações Adicionais do Documento Fiscal - CD4035" Processo Referenciado.
	T013AC	C120	OF0305/OF0311 - Aba COMEX
	T013AD	D180	LF0214/LF0303 - Importador Genérico: Documento Modal Tabela: dwf-docto-modal

DESCRIÇÃO	REGISTRO TAF	REGISTRO SPED FISCAL	ORIGEM INFORMAÇÃO
	T013AE	C112	OF0305/OF0311 - Botão: "Informações Adicionais do Documento Fiscal - CD4035" Docto de Arrecadação Referenciado
	T013AF	C113	OF0305/OF0311 - Botão: "Informações Adicionais do Documento Fiscal - CD4035" Docto Fiscal Referenciado
	T013AG	C114 C116	OF0305/OF0311 - Botão: "Informações Adicionais do Documento Fiscal - CD4035" Cupom Fiscal Referenciado
	T013AH	C115	OF0305/OF0311 - Botão: "Informações Adicionais do Documento Fiscal - CD4035" Local Coleta Entrega (01-1B-04)
	T013AI	C140	Duplicatas do documento fiscal
	T013AJ	C141	Parcelas das duplicatas do documento fiscal
	T013AK	C160 C165	LF0214/LF0303 - Importador Genérico: Documento Combustível Tabela: dwf-docto-combust
	T013AL	0460, C195, D195	Observação do Lançamento Fiscal
	T013AM	C197 D197	OF0305/OF0311 - Botão: "Informações Adicionais do Documento Fiscal - CD4035" Outras Obrigações Tributárias
	T013AN	C500 C600 1500	OF0305/OF0311 - Botão: "Informações Adicionais do Documento Fiscal - CD4035" Energia Elétrica (06) / Fornec de Gás (28) / Fornec Água Canalizada (29)

	T013AO	D130 D170	LF0214/LF0303 - Importador Genérico: D130: Conhecimento Rodoviário - Tabela: dwf-conhecto-rodov D170: Conhecimento Multiplas Modal - Tabela: dwf-conhecto-multi-modal
	T013AP	-	Resumo dos tributos por CFOP, CST e Alíquota das notas fiscais integradas em OF
	T013AQ	D160 D161	OF0305/OF0311 - Botão: "Informações Adicionais do Documento Fiscal - CD4035" Local da Coleta e Entrega (Modelos 08, 8B, 09, 10, 11, 26 e 27)
	T013AR	D500 D600	OF0305/OF0311 - Botão: "Informações Adicionais do Documento Fiscal - CD4035" NF Serviço Comunicação (21) Telecomunicação (22)
	T013AT	C310 D411	Para geração do registro descrito abaixo é necessário que o documento fiscal esteja integrado ou lançado no módulo Obrigações Fiscais (OF0305/OF0311) conforme o modelo: C310 - Modelo 02 e Situação Cancelada. Para geração do registro descrito abaixo é necessário utilizar a rotina de importação genérica LF0214/LF0303: D411 - Modelos: 13,14,15,16 - Documento Cupom Cancelamento Tabela: dwf-docoto-cupom-cancel
	T013AU	D140	LF0214/LF0303 - Importador Genérico: Conhecimento Aquaviário Tabela: dwf-conhecto-aquav

DESCRIÇÃO	REGISTRO TAF	REGISTRO SPED FISCAL	ORIGEM INFORMAÇÃO
	T013AV	D150	LF0214/LF0303 - Importador Genérico: Conhecimento Aéreo Tabela: dwf-conhecto-aereo
	T013AW	D162	LF0214/LF0303 - Importador Genérico: Identif Doctos Fiscais Transp Tabela: dwf-ident-docto-fisc
	T013AY	D420	LF0214/LF0303 - Importador Genérico: Documento Cupom Município Tabela: dwf-docto-cupom-munpio
Documentos Fiscais (Itens)	T015	C170 C177 C178 C179 C321 C370 C510 D110 D510 D610 1510	Para geração dos registros referente aos itens de documentos fiscais é necessário que o documento fiscal esteja integrado ou lançado no módulo Obrigações Fiscais - MOF - OF0305/OF0311.
	T015AA	C173	LF0214/LF0303 - Importador Genérico: Documento Item Medicamento Tabela: dwf-docto-item-medicto
	T015AB	C510 1510	Para geração dos registros referente aos itens de documentos fiscais é necessário que o documento fiscal esteja integrado ou lançado no módulo Obrigações Fiscais - MOF - OF0305/OF0311 com modelo 06, 28 ou 29.
	T015AC	C174	

DESCRIÇÃO	REGISTRO TAF	REGISTRO SPED FISCAL	ORIGEM INFORMAÇÃO
			LF0214/LF0303 - Importador Genérico: Documento Item Arma Tabela: dwf-docto-item-arma
	T015AD	C175	LF0214/LF0303 - Importador Genérico: Documento Item Veículo Novo Tabela: dwf-docto-item-veic-novo
	T015AE	-	Resumo dos tributos por CST e Alíquota das notas fiscais integradas em OF
	T015AF	C171	LF0214/LF0303 - Importador Genérico: Documento Item Veículo Novo Tabela: dwf-docto-item-veic-novo
	T015AH	D510	Para geração dos registros referente aos itens de documentos fiscais é necessário que o documento fiscal esteja integrado ou lançado no módulo Obrigações Fiscais - MOF - OF0305/OF0311 com modelos 21 ou 22.
	T015AI	D120	Para geração dos registros referente aos itens de documentos fiscais é necessário que o documento fiscal esteja integrado ou lançado no módulo Obrigações Fiscais - MOF - OF0305/OF0311 com modelo 07.
	T078	C400	LF0214/LF0303 - Importador Genérico: Equipto Emissor de cupom Fiscal Tabela: dwf-eqpto-ecf
	T078AA	C405 D355	LF0214/LF0303 - Importador Genérico: Redução Z Tabela: dwf-reduc-z

DESCRIÇÃO	REGISTRO TAF	REGISTRO SPED FISCAL	ORIGEM INFORMAÇÃO
Documentos Fiscais (Cupom)	T078AB	C420	LF0214/LF0303 - Importador Genérico: Redução Z Total e Parcial Tabela: dwf-reduc-z-tot-parcial
	T078AC	C425	LF0214/LF0303 - Importador Genérico: Redução Z Total e Parcial Item Tabela: dwf-reduc-z-tot-parcial-item
	T078AD	C460 D350	LF0214/LF0303 - Importador Genérico: Cupom Fiscal Tabela: dwf-cupom-fisc
	T078AE	C470 C495	LF0214/LF0303 - Importador Genérico: Cupom Fiscal Item Tabela: dwf-cupom-fisc-item
	T078AF	-	LF0214/LF0303 - Importador Genérico: Cupom Fiscal Item Tabela: dwf-cupom-fisc-item
	T078AJ	C490	LF0214/LF0303 - Importador Genérico: Cupom Fiscal - Resumo Diário Tabela: dwf-cupom-fisc-resum
	T078AK	D370	LF0214/LF0303 - Importador Genérico: Redução Z Municipio Tabela: dwf-reduc-z-munpio
	T078AL	D390	LF0214/LF0303 - Importador Genérico: Redução Z Resumo Diário Tabela: dwf-reduc-z-resum-diario
	T080	C800	LF0214/LF0303 - Importador Genérico: CF-e Cupom Fiscal Eletrônico Tabela: dwf-cfe

DESCRIÇÃO	REGISTRO TAF	REGISTRO SPED FISCAL	ORIGEM INFORMAÇÃO
	T080AA	C800	LF0214/LF0303 - Importador Genérico: CF-e Cupom Fiscal Eletrônico Tabela: dwf-cfe
	T080AB	C850	LF0214/LF0303 - Importador Genérico: CF-e Registro Analítico CF-e Tabela: dwf-cfe-resum
	T080AC	C800	LF0214/LF0303 - Importador Genérico: CF-e Registro Analítico CF-e Tabela: dwf-cfe-resum
	T900	C495	LF0214/LF0303 - Importador Genérico: Cupom Fiscal - Resumo Mensal Tabela: dwf-cupom-fisc-mensal
	T902	C700	LF0214/LF0303 - Importador Genérico: Consolidação Energia Elétrica Tabela: dwf-consolid-energ-eletr
	T902AA	C790	LF0214/LF0303 - Importador Genérico: Consolidação Energia Elétrica Detalhe Tabela: dwf-consolid-energ-eletr-det
	T902AB	C791	LF0214/LF0303 - Importador Genérico: Consolidação Energia Elétrica Detalhe Tabela: dwf-consolid-energ-eletr-det
	T903	C860	LF0214/LF0303 - Importador Genérico: CF-e Equipamento SAT CF-e Tabela: dwf-cfe-eqpto-sat
	T903AD	C890	LF0214/LF0303 - Importador Genérico: CF-e Res Diário CF-e p/ eq SAT Tabela: dwf-cfe-resum-eqpto-sat

DESCRIÇÃO	REGISTRO TAF	REGISTRO SPED FISCAL	ORIGEM INFORMAÇÃO
	T904	D300	LF0214/LF0303 - Importador Genérico: Bilhete Resumo Diário Tabela: dwf-bilhete-resum-diario
	T904AA	D301	LF0214/LF0303 - Importador Genérico: Bilhete Cancelado Tabela: dwf-bilhete-cancdo
	T904AB	D310	LF0214/LF0303 - Importador Genérico: Bilhete Município Tabela: dwf-bilhete-munpio
	T908	D695	LF0214/LF0303 - Importador Genérico: Consolidação do Serviço Tabela: dwf-consolid-serv
	T908AA	D696	LF0214/LF0303 - Importador Genérico: Consolidação do Serviço Detalhado Tabela: dwf-consolid-serv-det
Informação sobre Valores Agregados	T072	1400	OF1000 - Campo "Utiliza Inf sobre Valores Agregados automático?" = SIM: Registro será gerado com base na parametrização do programa OF0970 e documentos fiscais integrados no módulo de Obrigações Fiscais (OF0305/OF0311). OF1000 - Campo "Utiliza MRI do Produto?" = NÃO: Origem será LF0214/LF0303 Importador Genérico: Valor Agregado por Município Tabela: dwf-val-agreg-munpio
	T066	1100	OF0305/OF0311 - Aba COMEX, registros que possuem data de averbação.

DESCRIÇÃO	REGISTRO TAF	REGISTRO SPED FISCAL	ORIGEM INFORMAÇÃO
Informações de Exportação	T066AA	1105	OF0305/OF0311 - Aba COMEX, registros que possuem data de averbação.
	T066AB	1110	CD0190 - Relacionamento NFS/NFE.
Inventário	T079 T079AA T079AB	H005 H010 H020	OF1000 - Campo "Utiliza Rotina de Inventário do Produto?" = SIM: Registros de inventário serão gerados com base no fechamento - CE0101 (Módulo Estoque). Quantidade do item pode ser consultado no programa Saldo Itens Data - CE0830. OF1000 - Campo "Utiliza Rotina de Inventário do Produto?" = NÃO: Origem será LF0214/LF0303 Importador Genérico: Inventário Motivo / Total Inventário Motivo Tabela: dwf-invent-motiv, dwf-tot-invent-motiv
Operações com Cartão de Crédito/Débito	T073	1600	Origem será LF0214/LF0303 Importador Genérico: Oper Cartão Crédito Débito Tabela: dwf-cartao-cred-db
Plano de Contas Contábeis	T010	0500	Registro será gerado com base nas informações do plano de contas do EMS5 /LF0906, sendo necessário que esteja cadastrada na matriz de contas referenciais do SPED (prgint/utb/utb119aa.r) e que a data de validade seja compatível com o período de processamento do programa extrator.
	T001	0000	CD0403 (Manutenção de Estabelecimento) - Estabelecimento

Cadastros (Gerado automaticamente a partir das informações processadas durante a extração)	T001AA	0015	FT0310 (Manut Fiscal do Estabelecimento)
	T001AB	C111	Registro referente aos Processos Referenciados, gerado com base nos registros: T013AB, T020AB, T021AB, T051AB, T020AE, T021AD e T051AD
	T001AC	-	Registro referente ao cadastro de veículos (Interno TAF) e gerado com base nos registros: T013AK, T013AO, T013AU, T013AV e T015AI.
	T001AD	C400, D350, C860	Registro referente ao Cadastro de Equipamento ECF/SAT-CF e gerado com base nos registros: T013AG, T078, T080 e T903
	T001AE	C112	Registro referente ao Cadastro do Documento de Arrecadação, gerado com base nos registros: T013AE, T020AB, T021AB, T051AB, T020AE, T021AD e T051AD
	T001AJ	-	Registro referente ao Cadastro de Totalizadores da Redução Z (Interno TAF) e gerado com base no registro T078AB.
	T001AK	0450	Registro referente ao Cadastro de Informação Complementar do Documento Fiscal e gerado com base no registro T013AA.
	T001AL	0460	

DESCRIÇÃO	REGISTRO TAF	REGISTRO SPED FISCAL	ORIGEM INFORMAÇÃO
			Registro referente ao Cadastro de Observações do Lançamento Fiscal e gerado com base nos registros T013AL, T078AJ, T078AL, T080AB, T902AA, T903AD, T904 e T908AA.
	T003	0150	CD0704 (Manutenção de Clientes) CD0401 (Manutenção de Fornecedores)
	T003AA	0175	CD0704 (Manutenção de Clientes) CD0401 (Manutenção de Fornecedores)
	T005	0190	CD0203 (Unidades de Medidas)
	T006 T006AA	0220	CD0902 (Fator Conversão)
	T007	0200, 0206	CD0204 (Cadastro Item) CD0147 (Manutenção Itens X Estab) CE0106 (Itens Estoque)
	T007AA	0205	CD0204 (Cadastro Item) CD0205 (Alteração Código/Unidade de Medida)
	T008	0300, 0305	RI0202 (Cadastro Bens)
	T009	0400	CD0606 (Cadastro Natureza da Operação)
	T011	0600	Registro será gerado com base nas informações do cadastro de Centro de Custo Financeiro EMS5 (bas_ccusto) sendo necessário que a data de validade seja compatível com o período de processamento do programa extrator.

Etapa 4 - Parâmetros:

Nesta tela devem ser informados os parâmetros que serão considerados no processamento das informações:

Empresa: Código da empresa que será considerada para extração das informações.

Estabelecimento: Código do estabelecimento (início/fim) que será considerado para extração das informações (CD0403). Caso não informe o estabelecimento o programa considerará todos os estabelecimentos relacionados à empresa.

Série, Documento: Informações do número de série e documento será considerado para extração das informações.

Data Extração: Período (inicial/final) que será considerado para extração das informações.

Gerar relatório de conferência? Marcando/Selecionando este campo, ao final do processamento será gerado um relatório para a conferência das informações processadas pelo extrator em formato XLSX podendo ser visualizado pelas ferramentas Excel/LibreOffice.

Tabela Compartilhada: As informações extraídas serão gravadas na tabela TAFST1 para integração com o TAF.

Arquivo Texto: As informações extraídas serão gravadas em arquivo texto para importação no TAF.

Etapa 5 - Parâmetros:

Considerar CFOP de serviços?: Quando marcado, serão considerados no processamento da Apuração os CFOPs de serviços (1.933, 2.933, 5.933 e 6.933).

Documentos Fiscais Entradas, Saída, Serviço: Indica se deverão ser processados os tipos de documentos selecionados.

Plano de Contas Contábeis: Relacionar o código da empresa no produto EMS5 e o campo "Matriz de Contas" para que seja informado a matriz de tradução de contas.

Primeira Entrega Bloco G: Este parâmetro somente deve ser marcado quando o período se referir a primeira entrega do bloco G no arquivo do Sped Fiscal, ou seja, no período em que se iniciar a obrigação de escrituração fiscal digital do CIAP ou quando isso ocorrer de forma espontânea.

Ao executar a extração dos dados com esta opção marcada, serão extraídos os dados dos documentos/itens referentes aos bens do ativo imobilizado.

Etapa 6 - Inventário:

Mudança Forma Tributação: Indica que, por exigência da legislação ou por regime especial, houve alteração da forma de tributação da mercadoria. Neste caso, se a legislação determinar, o inventário pode ser parcial. **Exemplo:** Mercadoria no sistema de tributação por conta corrente fiscal (crédito e débito) e a legislação passa a cobrar o ICMS por substituição tributária.

Solicitação Baixa Cadastral: Indica por ocasião da solicitação de baixa.

Alteração Regime Pagamento: Indica que o contribuinte muda de condição, alterando o regime de pagamento. **Exemplo:** Mudança da condição “Normal” por inclusão no “Simples Nacional” ou inclusão em “Regime Especial”.

Solicitação da Fiscalização: Indica que se trata de solicitação específica da fiscalização.

Data Fechamento: Data de fechamento do inventário para cada motivo preenchido.

Tipo Preço Base ICMS: Selecionar o tipo de preço para a base de cálculo do ICMS para cada Motivo Inventário preenchido. As opções disponíveis são:

- Médio Mensal
- Preço Base
- Última Entrada
- Preço Reposição
- Média Entradas

% Margem: Percentual de margem para acréscimo da base para cada Motivo Inventário preenchido.

Estab X Item: Selecionar por intermédio do botão apresentado ao lado direito do campo os itens que serão inventariados para cada Motivo Inventário preenchido.

Data Transação Documento: Para o tipo de preço da base de ICMS “Média Entradas”, é solicitada uma faixa de datas para filtrar os documentos do recebimento que serão utilizados para apurar o valor médio da base de ICMS do item.

Considera Produtos em Fabricação: Quando preenchido, considera os produtos acabados ou semi-acabados que estejam em processo de fabricação com ordens de produção abertas que ainda não foram produzidas ou que foram parcialmente produzidas.

Etapa 7 - Impressão:

Antes de iniciar o processamento da extração das informações, é necessário definir os parâmetros de impressão.



DT_Inovar_Auto_Ajustes

Inovar Auto - Ajustes

Características do Requisito

Linha de Produto:	Datasul					
Segmento:	Manufatura					
Módulo:	Obrigações Fiscais					
Rotina:	<table border="1"> <thead> <tr> <th>Rotina</th> <th>Nome Técnico</th> </tr> </thead> <tbody> <tr> <td>OF0963</td> <td>INOVAR-AUTO Fornecedores</td> </tr> </tbody> </table>	Rotina	Nome Técnico	OF0963	INOVAR-AUTO Fornecedores	
Rotina	Nome Técnico					
OF0963	INOVAR-AUTO Fornecedores					
Chamados Relacionados	TUT698; TUZR87; TVSIFX; TVUIRU; TSTX79					
Requisito (ISSUE):	MANFIS01-1365\MANFIS01-1880					
País(es):	Brasil					
Banco(s) de Dados:	Oracle, SQL e Progress.					
Sistema(s) Operacional(is):	Windows®/Linux®					

OF0963 - INOVAR-AUTO Fornecedores

1) Alterado o parâmetro Geração Estrutura para Cálculo da Parcela Dedutível:

O parâmetro para geração da estrutura para cálculo da parcela dedutível foi movido do programa OF0301 para o programa OF0963. Anteriormente, o parâmetro era compartilhado com a geração da estrutura para Bloco K (Registro 0210), agora os parâmetros serão independentes.

O parâmetro não será mais salvo, deverá ser selecionado novamente toda vez que o programa OF0963 for aberto.

A opção padrão selecionada será "Gerar Estrutura dos Itens pela Engenharia do Produto".

2) Performance Cálculo Parcela Dedutível:

Foi melhorada a performance na geração do Cálculo da Parcela Dedutível, quando parametrizado para gerar estrutura por Movimentação da Ordem de Produção.

3) Relatório de conferência - Código do emitente:

Foi incluído o código do cliente no relatório de conferência do Inovar Auto, nas 3 opções: Detalhado Notas e Produtos, Detalhado e Resumido.

4) Cadastro de Exceções de Itens:

Foi desenvolvido um cadastro para exceção de itens, para desconsiderar os itens cadastrados na geração do Inovar Auto e no cálculo da parcela dedutível.

Os itens cadastrados serão desconsiderados em todos os cálculos gerados pelo Inovar Auto.



Macro desconhecida: 'rate'

Permitir exportação para estabelecimentos no OF0903

Características do Requisito

Linha de Produto:	Datasul							
Segmento:	Manufatura							
Módulo:	Obrigações Fiscais							
Rotina:	<table border="1"> <thead> <tr> <th>Rotina</th> <th>Nome Técnico</th> </tr> </thead> <tbody> <tr> <td>OF0903</td> <td>Atualização Item Obrigações Fiscais</td> </tr> <tr> <td>OF0903A</td> <td>Exportação Atualização Item OF</td> </tr> </tbody> </table>	Rotina	Nome Técnico	OF0903	Atualização Item Obrigações Fiscais	OF0903A	Exportação Atualização Item OF	
Rotina	Nome Técnico							
OF0903	Atualização Item Obrigações Fiscais							
OF0903A	Exportação Atualização Item OF							
Chamados Relacionados	TSSFRQ; TVAKAT; TVAKGL;TVDK19							
Requisito (ISSUE):	MANFIS01-1367\MANFIS01-320							
País(es):	Brasil							
Banco(s) de Dados:	Oracle, SQL e Progress.							
Sistema(s) Operacional(is):	Windows®/Linux®							

OF0903 - Atualização Item Obrigações Fiscais

O programa OF0903 (Atualização Item Obrigações Fiscais) foi alterado para realizar a exportação da parametrização dos itens para estabelecimentos do programa OF0147.

Foi criada uma tela de exportação para selecionar os estabelecimentos e parâmetros para os campos a serem exportados.

OF0903:

Foi criado o botão "Exportar" no programa OF0903.

O botão executa o novo programa OF0903A para parametrização da exportação dos dados.

O botão Exportar ficará disponível apenas enquanto não estiver em estado de "Alteração".

Se o programa OF0903A for aberto pelo novo botão "Exportar", as opções "Exporta apenas os campos alterados?" e "Exporta conforme conteúdo anterior" ficam desabilitadas e a exportação, após confirmada, será realizada para todos os campos que podem ser exportados.

Ao alterar um registro, após a validação e gravação dos dados, será aberto automaticamente o programa OF0903A para exportação dos dados alterados, e serão habilitados os campos "Exporta apenas os campos alterados?" e "Exporta conforme conteúdo anterior".

OF0903A:

Foi desenvolvido o programa OF0903A para seleção dos parâmetros de exportação.

O programa contém a seleção dos estabelecimentos para exportação dos dados e as duas seguintes opções:

- **Exporta apenas os campos alterados?**
Selecione para exportar somente os campos que estão sendo alterados.
- **Exporta conforme conteúdo anterior**
Selecione para exportar somente para campos em que o valor do campo for igual ao valor anterior do campo em alteração.
Exemplo: Alterando o campo "Alíquota ICMS Interna" com o valor 7,00 para 8,00, esta informação será atualizada somente para estabelecimentos no programa OF0147 que possuam o campo "Alíquota ICMS Interna" também com o valor 7,00.



Macro desconhecida: 'rate'

4.5 Internacional - Inovação - 12.1.14

4.5.1 Controladoria e Finanças (Internacional) - Inovação 12.1.14

Financeiro (Internacional) - Inovação 12.1.14

Contas a Pagar (Internacional) - Inovação 12.1.14

Adequação dos módulos financeiros da localização Colômbia para a versão do produto TOTVS12

Linha de Produto:	Datasul
Segmento:	Manufatura
Módulos:	APB - Contas a Pagar ACR - Contas a Receber CMG - Caixa e Bancos FGL - Contabilidade Fiscal
Funções:	Ico305aa - Relatório Declaração Imposto Retenção Ico306aa - Relatório Declaração IVA Ico307aa - Relatório Certificado de Retenção IR Ico308aa - Relatório Certificado de Retenção IVA Ico309aa - Relatório Certificado de Retenção ICA Ico311aa - Relatório Livro Diário Ico313aa - Livro Diário e Balanço de Terceiros Ico315aa - Livro Inventário e Balanço de Terceiros Ico315ab - Balanço de Terceiros Ico709za - Imposto Implantação Pendente
Requisito:	É necessário adequar as rotinas da localização Colômbia, para que possam ser executadas na release 12.1.14 do produto Datasul EMS5, e considerem o novo formato dos atributos que tiveram alteração em relação à release 5.06.
Implementação:	As rotinas abaixo foram alteradas para apresentar os campos “Estabelecimento”, “Série” e “Código do Título”, com as novas definições de tamanho: Cinco posições para estabelecimento e série, e dezesseis posições para o código do título: <ul style="list-style-type: none"> • Relatório Declaração Imposto Retenção • Relatório Declaração IVA • Relatório Certificado de Retenção IR • Relatório Certificado de Retenção IVA

	<ul style="list-style-type: none"> • Relatório Certificado de Retenção ICA • Relatório Livro Diário • Livro Diário e Balanço de Terceiros • Livro Inventário e Balanço de Terceiros • Balanço de Terceiros • Imposto Implantação Pendente
Requisito (ISSUE):	MANMI01-265



Macro desconhecida: 'rate'

Contas a Receber (Internacional) - Inovação 12.1.14

DDJJ Percepções Retenções de Ganhos e IVA

Características do Requisito

Linha de Produto:	Datasul					
Segmento:	Manufatura					
Módulo:	Contas a Receber					
Rotina:	<table border="1"> <tr> <td>Rotina</td> <td>Nome Técnico</td> </tr> <tr> <td>DDJJ Gan IVA SUSS - LAR303AA</td> <td>rpt_arg_retenc_recibo</td> </tr> </table>	Rotina	Nome Técnico	DDJJ Gan IVA SUSS - LAR303AA	rpt_arg_retenc_recibo	
Rotina	Nome Técnico					
DDJJ Gan IVA SUSS - LAR303AA	rpt_arg_retenc_recibo					
País(es):	Argentina					
Banco(s) de Dados:	MOV5ARG / EMSARG					
Tabelas Utilizadas:	<ul style="list-style-type: none"> • arg_retenc_recibo • imposto 					

	<ul style="list-style-type: none"> • arg_recibo • argext_iva_movto_ap • argext_val_tit_ap • tit_ap • fornecedor • argext_pessoa_fisic • argext_pessoa_jurid • argext_imposto
Sistema(s) Operacional(is):	Windows

Descrição

Foi atualizado o layout, arquivo de importação, para as funcionalidades de Declarações Juradas Retenções de IVA dos Clientes no programa LAR303AA-DDJJ Ganhos IVA SUSS e criado um novo programa para geração de informação da funcionalidade Declarações Juradas Percepções e Retenções de Ganhos que gera um relatório com a informação solicitada e um arquivo plano com configuração ASCII considerando o layout de informação Estânda GPJ (Ganhos Pessoa Jurídica) v 10.0 Retenções e Percepções.

Procedimento para Implantação

O sistema é atualizado logo após a aplicação do pacote de atualizações 5.06.F.60 deste chamado.

1. Aplique o patch do chamado e execute uma vez a rotina Executa Setup Localização - prgtec/btb/btb705za.r.
2. Selecione o arquivo LAR5SETUP.XML incluso neste pacote, pasta "prgfin/lar".
3. Ingresse no módulo Contas a Pagar ou Contas a Receber e acesse em ACR ou APB / Relatórios / Localização e verifique que a chamada ao novo programa DDJJ Percep Reten Ganhos é criado conforme especificações abaixo:

Tipo:	Relatório
Descrição:	DDJJ Percep Reten Ganhos

Procedimento para Utilização

Contas a Receber:

1. Relatório de Declarações Juradas Ganhos, IVA, SUSS em Contas a Receber

Tipo de declaração: IVA

O relatório foi alterado para considerar o conceito padrão dos arquivos planos de tipo ASCII utilizados para importação de informação em outros sistemas.

- Campos numéricos foram alinhados na direita e completados com zeros na esquerda.
- Campos caracteres foram alinhados na esquerda e completado com espaços em branco na direita.

Exemplo de saída anterior:

```
00020-29309883-328/04/20110000000000000000 525.00
```

```
00020-29309883-328/04/20110000000000000000 1050.00
```

Exemplo de saída atual:

```
00020-29309883-328/04/201100000000000000000000000000525.00
```

```
00020-29309883-328/04/2011000000000000000000000000001050.00
```

2. Relatório DDJJ Percep Reten Ganhos em Contas a Receber e em Contas a Pagar

Foi criado o programa para listar as retenções e percepções de ganhos cadastradas para nossos clientes/fornecedores.

Esse programa possui a funcionalidade de emitir um relatório e um arquivo plano codificação ASCII para importação, com informação conforme parâmetros indicados na tela.

Características do novo programa:

- O novo programa estará nos menus de
 - Contas a Receber \ Relatórios \ Localização \ DDJJ Percep Reten Ganhos.
 - Contas a Pagar \ Relatórios \ Localização \ DDJJ Percep Reten Ganhos.
- Nome do programa: Declarações Juradas Ganhos.

- **Quadro Seleção:**
 - Estabelecimento: poderá escolher entre um ou vários estabelecimentos para incluir dados de cada um deles no relatório.
 - Fch Emissão: é a data de emissão do documento.
 - Fch Trans: é a data em que foi praticada a transação.
- **Quadro Parâmetros:**
 - Retenções Ganhos: quando selecionado, imprime somente retenções de ganhos.
 - Percepções Ganhos: quando selecionado, imprime somente percepções de ganhos.
 - Caso estivessem ambos parâmetros selecionados, serão impressos dados de percepção e retenção no mesmo arquivo.
- **Quadro Arch Saída DDJJ**
 - Neste campo é indicado a pasta e o nome do arquivo que será impresso e que contém os dados de percepções ou retenções conforme parâmetro no quadro "Parâmetros". O layout deste arquivo de configuração ASCII considera o solicitado pelo aplicativo Estándar GPJ (Ganhos Pessoa Jurídica) v 10.0 Retenções e Percepções no sistema SIAP do AFIP

Formatos de Importación

Estándar GPJ v 10.0 Retenciones y Percepciones

Concepto del Campo	Tipo de Dato	Desde	Hasta	Longitud
Tipo de Operación	Entero	1	1	1
CUIT del Agente de Retencion	Texto	2	12	11
Fecha de la Retención (DD/M/AAAA)	Fecha	13	22	10
Código de Régimen	Entero	23	25	3
Importe	Decimal	26	40	15
Número de Certificado	Texto	41	70	30

- **Quadro Destino:**
 - Terminal: Quando assinalada essa opção, determina-se que a listagem ou o relatório deve ser apresentado na tela do computador que executou a função, podendo em seguida ser gravado em arquivo.
Nota: A opção Terminal não será habilitada quando a forma de execução determinada para a função for "Batch".
 - Arquivo: Quando essa opção for assinalada, deve-se indicar o arquivo a ser gravado sendo que o conteúdo a ser inserido no campo habilitado difere dependendo da forma de execução assinalada.

Quando assinalada a forma de execução **On-line**, é necessário inserir a localização onde o arquivo deve ser gravado e o nome do mesmo. **Exemplo:** C:\Tmp\relatorio.lst

Dessa forma é criado um arquivo de nome “relatorio.lst” que é gravado na pasta Tmp que encontra-se no drive C: da máquina que executou a função. Quando assinalada a forma de execução Batch, é necessário apenas inserir o nome do arquivo a ser criado, sendo que o mesmo é gravado no diretório definido no campo Diretório Spool do Servidor de Execução utilizado. (Ver detalhes **Manual de Referência do Módulo Básico – Função Manutenção Servidor de Execução**).

- Impressora: Quando assinalada essa opção, o usuário deve selecionar a impressora para a qual o resultado da execução da função será direcionado. Essa opção pode ser utilizada para as formas de execução on-line ou batch.

Nota: Quando o relatório for do tipo PDF, e para o usuário estiver configurado para não customizar o caminho do Adobe Acrobat Reader, não será utilizada a impressora selecionada. Nesse caso, a impressão será feita na impressora definida como padrão no Windows. Da impressora selecionada serão utilizadas apenas as propriedades PCL (se for o caso) que serão refletidas na impressão. (Ver detalhes Manual de Referência do Módulo Segurança – **Função Manutenção de Usuário (SEC000AA)**).



Macro desconhecida: 'rate'

4.5.2 Materiais (Internacional) Inovação - 12.1.14

Estoque e Custos (Internacional) - Inovação - 12.1.14

Recebimento (Internacional) - Inovação - 12.1.14

Adequação dos Módulos Industriais da Localização Colômbia para o Totvs 12

Linha de Produto:	Datasul
Segmento:	Manufatura
Módulo:	MCD - Cadastros Gerais MRE - Recebimento MFT - Faturamento
Função:	CD0104 - Manutenção de Empresas CD0602 - Manutenção de Estabelecimentos CD0204 - Manutenção de Itens CD0205 - Alteração de Itens RE0105 - Família Recebimento RE0106 - Itens Recebimento FT0306 - Família Faturamento CD0903 - Item Faturamento CD0330 - Manutenção de Cidades CD0401 - Manutenção de Fornecedores CD0704 - Manutenção de Clientes RE3001 - Documentos de Entrada RE1005 - Atualização de Documentos RE0994 - Conciliação de Documentos COL001 - Manutenção de Atividades COL004 - Manutenção Impostos ICA COL120 - Importação Emitentes Colômbia COL102 - Relatório de Atividades COL104 - Relatório de Impostos ICA

Requisito:	Necessidade de adequar as rotinas da localização Colômbia, do produto EMS 2, para que possam ser executadas na release 12.1.14, e considerarem o novo formato dos atributos que tiveram alteração em relação à release EMS 2.06B.
Implementação:	<p>Os programas da localização Colômbia existentes no legado, no produto EMS 2.06B, foram disponibilizados no Totvs 12, de forma padrão. Isto significa que não será mais necessário utilizar DPC's para acessar os programas. O menu dos módulos MCD, MRE e MFT foram atualizados e os programas serão automaticamente apresentados quando o país da empresa do usuário for Colômbia.</p> <p>Nos programas acima mencionados, também foram realizadas as adequações dos campos Estabelecimento (5 posições), lote (40 posições), número do embarque (16 posições), Empresa (3 posições caracter), conta contábil (aberto em conta e sub-conta) e adequações de tradução.</p>
Requisito (ISSUE):	MANMI01-235



Macro desconhecida: 'rate'

Devolução de Clientes

Linha de Produto:	Datasul
Segmento:	Manufatura
Módulo:	MRE - Recebimento
Função:	RE3001 - Documentos de Entrada
Requisito:	É necessário devolver itens vinculados a remitos já faturados.
Implementação:	Foi efetuada alteração para permitir a devolução de remitos com situação igual a faturados e faturados parciais.
Chamados relacionados:	TSUPJ2
Requisito (ISSUE):	MANMI01-420



Macro desconhecida: 'rate'

Vendas e Faturamento (Internacional) - Inovação - 12.1.14

Faturamento (Internacional) - Inovação - 12.1.14

Baixa Inventário por Remito Módulo Qualidade

Linha de Produto:	Datasul
Segmento:	Manufatura
Módulo:	Faturamento
Função:	FT1332 - Baixa de Estoque pelo Remito FT1335 - Geração de Remitos por Embarque CQ0602 - Consulta Lotes Vendidos Item CQ0607 - Lotes Cliente CQ0610 - Relatório Rastreabilidade de Lotes CQ0101 - Manutenção dos Parâmetros do Controle da Qualidade
Situação /Requisito:	É necessário permitir que no momento de efetuar a baixa de estoque por meio de um remito no módulo de faturamento FT1332 (Baixa de Estoque pelo Remito) sejam criados os registros necessários realizar consultas nos diferentes programas do módulo de qualidade, quando estiver marcado o parâmetro "rastreabilidade ativa" no CQ0101(Manutenção dos Parâmetros do Controle da Qualidade).
Solução /Implementação:	O programa FT1332 (Baixa de Estoque pelo Remito) foi alterado para permitir que no momento de efetuar a baixa de estoque por meio de um remito no módulo de faturamento, quando estiver marcado o parâmetro "rastreabilidade ativa" no CQ0101 (Manutenção dos Parâmetros do Controle da Qualidade), sejam criados os registros necessários para realizar consultas nos programas: <ul style="list-style-type: none"> • CQ0602 - Função Consulta Lotes Vendidos Item; • CQ0607 - Função Lotes Cliente; • CQ0610 - Função Relatório Rastreabilidade de Lotes; • CQ0101 - Função Manutenção dos Parâmetros do Controle da Qualidade.
Requisito (ISSUE):	MANMI01-341

 Macro desconhecida: 'rate'

Cancelamento Remito

Características do Requisito

Linha de Produto:	Datasul																	
Segmento:	Manufatura																	
Módulo:	MFT - Faturamento																	
Rotina:	<table border="1"> <thead> <tr> <th>Rotina</th> <th>Nome Técnico</th> </tr> </thead> <tbody> <tr> <td>Manutenção Remito</td> <td>FT1331</td> </tr> <tr> <td>Baixa de Estoque por Remito</td> <td>FT1332</td> </tr> </tbody> </table> <table border="1"> <thead> <tr> <th>Rotina(s) envolvida(s)</th> <th>Nome Técnico</th> </tr> </thead> <tbody> <tr> <td>Gerar Previsão de Remito no ACR</td> <td>FT1338</td> </tr> <tr> <td>Impressão de Remito</td> <td>FT1336</td> </tr> <tr> <td>Geração de Remito por Embarque</td> <td>FT1335</td> </tr> <tr> <td>Cadastro Natureza de Operação</td> <td>CD0609</td> </tr> </tbody> </table>		Rotina	Nome Técnico	Manutenção Remito	FT1331	Baixa de Estoque por Remito	FT1332	Rotina(s) envolvida(s)	Nome Técnico	Gerar Previsão de Remito no ACR	FT1338	Impressão de Remito	FT1336	Geração de Remito por Embarque	FT1335	Cadastro Natureza de Operação	CD0609
Rotina	Nome Técnico																	
Manutenção Remito	FT1331																	
Baixa de Estoque por Remito	FT1332																	
Rotina(s) envolvida(s)	Nome Técnico																	
Gerar Previsão de Remito no ACR	FT1338																	
Impressão de Remito	FT1336																	
Geração de Remito por Embarque	FT1335																	
Cadastro Natureza de Operação	CD0609																	
Cadastros Iniciais:	CD0609, PD4000, EQ0506																	
Chamados Relacionados:	TQQZ42, TURK20, TVAYLN, TVNEUG, TUTH04																	
Requisito (ISSUE):	MANMI01-406																	
País(es):	Mercado internacional																	
Banco(s) de Dados:	Progress/Oracle/SQL																	

Descrição

FT1331 - Manutenção de Remito

A funcionalidade cancelar remito existente no programa foi alterada para realizar os seguintes cancelamentos nos módulos relacionados:

- Embarques: o sistema fará a desvinculação das informações do embarque do remito cancelado;
- Estoque: o sistema gerará um movimento de entrada no estoque para o remito cancelado;
- Pedido: a situação do pedido é atualizada, dessa forma o pedido poderá ser utilizado em um novo embarque/remito;
- Contas a Receber: quando o remito possuir um título de previsão relacionado o sistema gerará um movimento de estorno na previsão.

CD0609 - Natureza de operação

- Quando o sistema estiver parametrizado para não atualizar o estoque automaticamente, o FT1331 não cancelará a movimentação do estoque automaticamente, portanto após cancelar o remito será necessário utilizar o programa Baixa por Estoque (FT1332) para realizar esse procedimento.
- Caso esteja parametrizada para atualizar estoque automaticamente, a função cancelar remito fará automaticamente o cancelamento nos módulos Embarque e Estoque.
- Quando o sistema estiver parametrizado para realizar a atualização **Automática de Previsão Contas a Receber**, o sistema gerará um título de previsão que estará vinculado ao remito. Esta previsão poderá ser estornada automaticamente no cancelamento do remito.

FT1332 - Baixa de estoque por Remito.

The screenshot shows a software window titled "06.9.5508 - FT1332 - 2.00.00.010 - Baja Inventario por Remito - 171 - FIRENZE S.R.L.". The window has three tabs: "Selección", "Digitación", and "Impresión". The "Selección" tab is active. The interface contains several input fields and buttons:

- Sucursal: []
- Serie: []
- Remito: []
- Nombre Abrev: []
- Fecha Remito: 20/09/2016
- Consulta Embarques: 0
- Resumen: 1

Each input field has a double arrow button (left and right) and a corresponding field containing "ZZZZZ" or "99999999999999999999". At the bottom left, there is a checkbox labeled "Cancela Inventario Remito". At the bottom of the window, there are three buttons: "Ejecutar", "Cerrar", and "Ayuda". Below the buttons, the text "Destino de Impresión de reporte" is visible.

Na pasta de seleção foi incluído o campo "Cancela Inventário Remito", essa nova opção poderá ser utilizada para cancelar a movimentação de estoque gerada pelo remito.;

Quando o campo "Cancela Inventário Remito" for marcado, o sistema gerará um movimento de entrada para cada item do remito;

O cancelamento de inventário somente será realizado quando o remito estiver com a situação Inventário.

Importante:

- Não será permitido utilizar a numeração de um remito cancelado de mesma série, estabelecimento e natureza de operação.
- Os saldo de terceiros gerados pelo remito não serão atualizados no processo de cancelamento de remito. Já que o remito cancelado permanecerá na base, a tabela de saldo de terceiros ficará na base como histórico.
- O programa Baixa de Estoque por Remito não altera as informações do remito, para cancelar o remito é necessário utilizar o programa FT1331.

Procedimento para Utilização

- Gerar um remito por embarque no FT1335;
- Cancelar o remito no FT1331 e verificar se o pedido do cliente foi liberado do embarque. Consultar o Estoque no CE0814 e verificar se o sistema gerou uma entrada;
- Quando a atualização automática dos estoques não estiver marcada no cadastro da natureza de operação, no CD0609, é necessário cancelar o inventário por remito no FT1332;
- Quando a atualização automática de previsões no ACR estiver marcada no cadastro da natureza de operação CD0609 o sistema fará também o estorno da previsão gerada no Contas a Receber.



Macro desconhecida: 'rate'

4.6 Logística - Inovação - 12.1.14

4.6.1 WMS - Inovação - 12.1.14

INCLUSÃO DO NÚMERO DO PEDIDO NO MONITOR

Linha de Produto:	Datasul
Segmento:	Supply Chain - Logística
Módulo:	WMS
Funções:	WM1010 – Monitor WM0311 – Gestão de Tarefas BOSC096 – Obj. Negócio
Situação /Requisito:	Os clientes tem a possibilidade de criar um embarque com mais de 1 (um) Pedido, conforme tela WM0390, porém, ao utilizar o monitor (WM1010) e/ou (WM0311) o usuário não sabe a qual Pedido o item se refere. Para isso é necessário que seja incluída uma nova coluna no monitor, na qual conste o número do Pedido, para facilitar a administração dos embarques.
Solução /Implementação:	Foi inserida uma nova coluna com o Número do Pedido no monitor das telas WM1010 e WM0311.
Requisito (ISSUE):	LOGWMS01 / LOGWMS01-604



Macro desconhecida: 'rate'

4.7 Manufatura - Inovação - 12.1.14

4.7.1 Configurator de Produtos - Inovação - 12.1.14

Configurador de Produtos HTML5

Características do Requisito

Linha de Produto:	Datasul							
Segmento:	Manufatura							
Módulo:	Configurador de Produtos							
Rotina:	<table border="1"> <thead> <tr> <th>Rotina</th> <th>Nome Técnico</th> </tr> </thead> <tbody> <tr> <td>html.cf0301</td> <td>Configuração</td> </tr> <tr> <td>html.pendingproduct</td> <td>Pendência Produto</td> </tr> </tbody> </table>		Rotina	Nome Técnico	html.cf0301	Configuração	html.pendingproduct	Pendência Produto
Rotina	Nome Técnico							
html.cf0301	Configuração							
html.pendingproduct	Pendência Produto							
Cadastros Iniciais:	Não se aplica.							
Parâmetro(s):	Não se aplica.							
Ponto de Entrada:	Não se aplica.							
Chamados Relacionados:	Não se aplica.							
Requisito (ISSUE):	PCREQ-9402 - Listagem Configurador de Produtos HTML5 PCREQ-9403 - Configurar e Detalhar HTML5 PCREQ-9405 - Ações da Configuração HTML5 PCREQ-9406 - Pendência Configuração HTML5 PCREQ-9407 - Zooms Configurador de Produtos HTML5 MANCORE1-718 - Configurador de Produtos HTML							
País(es):	Todos							
Banco(s) de Dados:	Todos							
Tabelas Utilizadas:	cot-est-mast, cot-pend, cot-estrut, cot-oper							

Sistema(s) Operacional(is):	Todos
------------------------------------	-------

Descrição

Criação de novas telas para o configurador de produtos no novo framework HTML5 da TOTVS:

1. Produto Configurado - Exibe as configurações existentes, permite configurar novos produtos e ainda realizar as aprovações das mesmas;
2. Pendência Produtos - Lista todas as pendências de produto configurado possibilitando a gerência dos produtos.

Procedimento para Utilização

Produto Configurado HTML

No menu: Manufatura -> Configurador de Produtos -> Tarefas -> Produto Configurado HTML. O sistema apresenta a listagem das 10 primeiras configurações existentes. Para registros, existe a opção "Mais resultados" no final da listagem

Campos Exibidos:

1. A listagem mostra os campos Produto Configurado, Configuração e Descrição do Item;

2. Ao clicar em Exibir detalhes, os usuário poderá ver mais informações: Descrição da Configuração. Situação, Data Criação e Usuário Criação.

Busca Simples e Busca Avançada

1. A busca simples permite buscar pelo código do produto configurado ou pelo número da configuração;
2. Já a busca avançada permite busca por faixas de produto configurado e configuração além de busca por usuário de criação. Possibilita filtrar também pelas situações. Já o filtro de descrição é exclusivo, quando informado somente filtra pela descrição aonde buscará por registros que contenham o filtro informado;
3. O usuário somente poderá fazer busca simples ou busca avançada e não ambas simultaneamente.

Outras Ações

1. Ações disponíveis: Abrir Estrutura, Abrir Roteiro, Aprovar Estrutura, Aprovar Roteiro, Suspender, Reabrir, Exportar para Pedidos e Reconfigurar;

As ações podem variar de acordo com a situação do produto.

Pendência Produtos

1. Por intermédio desta opção o usuário poderá ter acesso à tela de pendências de configuração.

Configurar

- Processo de configuração de um produto configurado.

Configuração

The screenshot shows a web application interface for product configuration. At the top, there are browser tabs for 'Configurador de Prodt' and 'Configuração'. The main header includes the 'TOTVS' logo and several database connection strings. The breadcrumb trail is 'Início > Configurador de Produtos > Configuração'. The title of the page is 'Configuração', with 'Cancelar' and 'Confirmar' buttons to the right. The 'Item' field contains 'pulseira - Pulseira - Item Pai'. The 'Modelo' is 'pulseira' and the 'Pulseira - Item Pai' is also displayed. The 'Configuração' field shows the number '104472'. The 'Descrição' field contains 'Nova configuração'. The 'Nível' is '1'. Below this, there are three configuration variables: 'marca - Marca da pulseira =', 'gravacao - Gravação Pulseira =', and 'formula - formula = 2,0000'.

São apresentados os seguintes campos:

- Item: Usuário informa o item que será configurado e é carregada a descrição do mesmo;
- Modelo: Exibe o modelo do item e a descrição;
- Configuração: Traz o próximo número de configuração disponível para o item informado;
- Descrição: Usuário pode informar uma descrição para a configuração que está sendo feita;
- Nível: Nível em que a configuração se encontra.

Na parte inferior da tela, são exibidas as variáveis de configuração.

Botões:

- Voltar - Volta para o nível anterior de configuração;
- Avançar - Avança para o próximo nível de configuração;
- Cancelar - Cancela o processo;
- Confirmar - Finaliza o processo.

Pendência Produto HTML

No menu: Manufatura -> Configurador de Produtos -> Tarefas -> Pendência Produto HTML. O sistema apresenta a listagem das 10 primeiras pendências existentes.

Item	Configurar	Eliminar
PINTOR3 - 6761026 - 20	Configurar	Eliminar
PINTOR3 - 6773735 - 10	Configurar	Eliminar
PINTOR3 - 6795208 - 20	Configurar	Eliminar
PINTOR3 - 6795208 - 30	Configurar	Eliminar
PINTOR3 - 6805271 - 10	Configurar	Eliminar
PINTOR3 - 6805271 - 20	Configurar	Eliminar
PINTOR3 - 6805330 - 10	Configurar	Eliminar

Campos Exibidos:

1. Na listagem são exibidos os campos Cliente, Número do Pedido e Sequência do item no Pedido;
2. Em Exibir detalhes, os usuário poderá ver mais informações: Item Configurado e Configuração.

Configurar:

- Usuário poderá resolver a pendência, configurando um produto para o pedido selecionado.

Eliminar

- Caso o usuário não queira tratar a pendência, poderá eliminá-la.

Busca Simples e Busca Avançada

1. A busca simples permite buscar pelo Cliente ou Número do Pedido;
2. Já a busca avançada permite busca por faixas de cliente, item configurado e unidade de negócio;
3. O usuário somente poderá fazer busca simples ou busca avançada e não ambas simultaneamente.

4.7.2 Importação Custo por Centro de Custo

Linha de Produto:	Datasul
Segmento:	Manufatura
Módulo:	Custos
Função:	Importação Custo por Centro de Custo
Situação /Requisito:	Importação do campo Custo Previsto2.
Solução /Implementação:	Foi alterada a rotina de Importação de Custo por Centro de Custo CS0110, e inserido no Browser uma nova sequência de Custo Previsto2 para fazer importação do campo.
Requisito (ISSUE):	MANCORE1-2212



Macro desconhecida: 'rate'

4.7.3 Totvs e-Kanban - Inovação - 12.1.14

Ajuste de Saldo

Linha de Produto:	Datasul
Segmento:	Manufatura
Módulo:	e-Kanban
Função:	Ajuste de Saldo
Requisito:	Permitir realizar inventários de cartão para sincronizar o saldo físico de caixas com o saldo lógico de cartões do item.
Implementação:	Foi desenvolvido o programa que permite efetuar o ajuste de saldo de cartões do item no supermercado ou no quadro, necessário quando ocorrem divergências entre os valores de saldo de cartões apresentados no e-Kanban e o saldo físico de contenedores (ocasionado pela falta de registro da entrada ou saída do cartão no sistema), ou ainda, quando houver a necessidade de descarte de materiais que estão armazenados.
Requisitos (ISSUE):	MANKBN-229, MANKBN-435, MANKBN-471, MANKBN-634



Macro desconhecida: 'rate'

Checklist de Publicação de Mapeamento

Linha de Produto:	Datasul
Segmento:	Manufatura
Módulo:	e-Kanban
Função:	Checklist de Publicação de Mapeamento
Requisito:	Permitir as ações de cadastrar, alterar, excluir e visualizar os itens do checklist de publicação de um mapeamento.
Implementação:	<p>Desenvolvido o programa que permite efetuar o cadastro de checklist de publicação de um mapeamento. O checklist é apresentado no momento da publicação de um mapeamento e representa ações que devem ser realizadas antes de uma nova publicação.</p> <p>O cadastro do Checklist é opcional e permite visualizar a lista e a quantidade de checklists salvos, sendo possível criar, editar ou excluir os checklists.</p>
Requisito (ISSUE):	PCREQ-9959



Macro desconhecida: 'rate'

Consumo de Cartão Kanban

Linha de Produto:	Datasul
Segmento:	Manufatura
Módulo:	e-Kanban
Função:	Consumo de Cartão Kanban
Requisito:	<p>Consumir o cartão kanban no Supermercado para que, de acordo com a pilha Kanban, seja enviado o cartão para o Quadro Kanban e seja definida a situação do kanban do item.</p> <p>Também é necessário que o cartão kanban excedente seja consumido no Supermercado. Exemplo: a pilha kanban diminuiu de tamanho em uma republicação de mapeamento.</p>
Implementação:	<p>Foi criada a rotina que permite efetuar o consumo do cartão no supermercado, para que seja alimentado, ou não, o Quadro Kanban do item e definida a situação do kanban do item.</p> <p>Foi disponibilizado o controle de cartões excedentes na rotina de consumo de cartão no Supermercado, para que, enquanto houverem cartões excedentes, o cartão não seja enviado para o Quadro Kanban. Neste caso, no consumo do Supermercado, enquanto houver o consumo de cartões excedentes, não será possível enviar cartões para o quadro.</p>
Requisitos (ISSUE):	MANKBN-44, MANKBN-325, MANKBN-327, MANKBN-375, MANKBN-386, MANKBN-415



Macro desconhecida: 'rate'

Justificativa

Linha de Produto:	Datasul
Segmento:	Manufatura
Módulo:	e-Kanban
Função:	Justificativa
Requisito:	Permitir o cadastro de justificativas de ações de bloqueio, reordenamento e ajuste de saldo de cartões Kanban.
Implementação:	<p>Desenvolvido o programa que permite efetuar o cadastro de justificativas, utilizadas para identificar o motivo pelo qual um cartão Kanban foi bloqueado, reordenado ou em que houve a necessidade de ajuste quando ocorrem diferenças do saldo eletrônico de cartões em relação ao saldo físico.</p> <p>O programa de Justificativa permite visualizar a lista e a quantidade de justificativas salvas, identificadas pela categoria da justificativa, sendo possível criar, editar ou excluir as justificativas.</p>
Requisito (ISSUE):	PCREQ-9959



Macro desconhecida: 'rate'

Programação de Célula

Linha de Produto:	Datasul
Segmento:	Manufatura
Módulo:	e-Kanban
Função:	Programação de Célula
Requisito:	A medida em que o cartão seja consumido no Supermercado, ele pode alimentar uma fila de programação e no processo de produção, um centro de trabalho. É necessário que o sistema permita a consulta da programação da célula, bem como permita a sua exportação para relatório.
Implementação:	Foi desenvolvido o programa que permite efetuar a consulta e gerar o relatório da Programação da Célula, o que possibilita que ações de produção possam ser realizadas. A exportação dos itens apresentados em tela é efetuada para relatório em EXCEL e em PDF.
Requisitos (ISSUE):	MANKBN-236, MANKBN-238, MANKBN-712, MANKBN-713



Macro desconhecida: 'rate'

Publicação e Republicação de Mapeamento

Linha de Produto:	Datasul
Segmento:	Manufatura
Módulo:	e-Kanban
Função:	Publicação e Republicação de Mapeamento
Requisito:	<p>Permitir a publicação do mapeamento, considerando a estrutura de dados (células, centros de trabalho e cartões kanban).</p> <p>Permitir também a republicação do mapeamento, para possibilitar a renovação do ambiente e-kanban.</p>
Implementação:	<p>Foram efetuadas validações para que os cartões kanbans sejam movimentados e controlados de forma assertiva e com boa performance nas movimentações para os centros de trabalho, permitindo a publicação do mapeamento.</p> <p>Permite também efetuar a republicação do mapeamento, o que possibilita a renovação da configuração dos itens do ambiente e-Kanban. A republicação de um mapeamento considera as informações de centros de trabalho e relação de quantidade na estrutura de fluxos (pai x filho), em função da reestruturação da forma de armazenamento e tratamento do cartão kanban.</p>
Requisitos (ISSUE):	MANKBN-17, MANKBN-83, MANKBN-535, MANKBN-537, MANKBN-539, MANKBN-540, MANKBN-541, MANKBN-542, MANKBN-543, MANKBN-635



Macro desconhecida: 'rate'

Quadro Kanban

Linha de Produto:	Datasul
Segmento:	Manufatura
Módulo:	E-Kanban
Função:	Quadro Kanban
Requisito:	<p>As células que representam os quadros kanban devem ser listadas para posterior acesso ao quadro kanban individual da célula de produção. Apresentar no quadro Kanban da célula, a lista dos itens produzidos e a situação do kanban, o que permite avaliar e administrar ações em função dos valores apresentados.</p> <p>Na lista das células que representam os quadros kanbans devem ser listados os itens produzidos e seus principais detalhes.</p> <p>Apresentar os itens no quadro kanban classificados pela situação dos kanban em formato de pareto ou no formato por código.</p> <p>Apresentar apenas os itens de programação manual e/ou automática, para apoio ao processo de programação dos cartões.</p> <p>Os cartões do quadro devem ser enviados manualmente para a fila de programação, quando não houver nenhum cartão na fila de programação de itens automáticos.</p> <p>Exibir os detalhes do item na apresentação da pilha do item no quadro kanban ou na fila de programação dos cartões.</p>
Implementação:	<p>Foi criada a lista de Quadros Kanban, que considera a estrutura de células e detalha os itens produzidos. A partir desta lista é possível acessar o Quadro Kanban da Célula e visualizar a situação dos kanbans.</p> <p>Desenvolvida a funcionalidade que lista as células que representam os Quadros Kanbans e apresentam os itens produzidos detalhados e, foi desenvolvida também a lista de Quadros Kanbans que considera os cartões kanbans na apresentação da lista de quadros. O quadro kanban é composto pelo nome da célula, pelo quadro Kanban, pelo quadro de programação e pelo quadro de produção.</p>

	<p>A apresentação do quadro kanban da célula foi desenvolvida de modo que liste os itens produzidos classificados pela situação do kanban do item (formato Pareto) ou pelo código do item.</p> <p>O Quadro Kanban permite a configuração da apresentação dos itens de programação manual e/ou automática, possibilitando que os dois tipos de itens sejam apresentados ao mesmo tempo.</p> <p>No Quadro Kanban foi desenvolvida a ação de "Enviar para Fila de Programação", que permite o envio manual de cartões do quadro para a Fila de Programação, quando não houverem cartões na fila, para que os itens possam ser produzidos.</p> <p>Criado o modal de Detalhes do Item no Quadro Kanban, que permite a visualização dos detalhes do item do cartão a partir do Quadro de Programação ou do próprio Quadro Kanban.</p>
Requisitos (ISSUE):	MANKBN-40, MANKBN-41, MANKBN-42, MANKBN-45, MANKBN-217, MANKBN-220, MANKBN-439, MANKBN-805

 Macro desconhecida: 'rate'

Quantidade Produzida

Linha de Produto:	Datasul
Segmento:	Manufatura
Módulo:	e-Kanban
Função:	Quantidade Produzida
Requisito:	<p>É necessário apresentar quantos cartões foram produzidos/armazenados em um determinado período, para permitir o controle da quantidade produzida.</p> <p>A medida em que o cartão seja produzido (movimento do cartão do status Produção ou Transporte para status Supermercado), deve permitir efetuar a consulta em relatório da Quantidade Produzida.</p>
Implementação:	

	<p>Foi desenvolvido o programa que permite efetuar a consulta e gerar o relatório da quantidade produzida do item, o que permite saber quantos cartões do item foram produzidos em um período, para que ações de produção possam ser realizadas.</p> <p>A exportação dos itens apresentados em tela é efetuada para relatório em EXCEL e PDF.</p>
Requisitos (ISSUE):	MANKBN-61, MANKBN-322, MANKBN-392, MANKBN-394, MANKBN-779, MANKBN-808



Macro desconhecida: 'rate'

DT_Recalculo_Pilha_Kanban

Recálculo Pilha Kanban

Linha de Produto:	Datasul
Segmento:	Manufatura
Módulo:	E-Kanban
Função:	Recálculo Pilha Kanban
Requisito:	Recalcular o tamanho da pilha kanban dos itens para mapeamentos publicados, permitindo que ações de produção possam ser realizadas e que não haja a necessidade de clonagem e republicação do mapeamento.
Implementação:	<p>Foi desenvolvido o programa de Recálculo da Pilha Kanban do item para mapeamento publicado, que permite exportar/importar as informações de itens finais e/ou de processo.</p> <p>O fluxo base de execução deste programa é: abrir programa > exportar /importar informações de itens finais e/ou processo > simular recálculo (com a possibilidade de exportar informações), ajustar informações (opcional) > atualizar a base de dados (mapeamento publicado).</p>

	<p>As pilhas Kanbans dos itens importados e de seus componentes são recalculadas após a importação de planilha ".csv" na tela Recálculo Pilha Kanban, gerando a Simulação do Recálculo.</p> <p>Após efetuada a simulação, é possível exportar tal simulação realizada para um arquivo ".xlsx", para realizar a conferência ou a consulta das informações calculadas, para posteriormente, efetivar a simulação do recálculo da pilha kanban no sistema.</p> <p>Após a Simulação, o programa permite a aplicação das pilhas recalculadas no quadro kanban dos itens, ajustando automaticamente os cartões a nova realidade da pilha kanban do item.</p>
Requisitos (ISSUE):	MANKBN-738, MANKBN-740, MANKBN-743, MANKBN-753, MANKBN-755, MANKBN-758



Macro desconhecida: 'rate'

DT_Situacao_Kanban

Situação do Kanban

Linha de Produto:	Datasul
Segmento:	Manufatura
Módulo:	e-Kanban
Função:	Situação do Kanban
Requisito:	A medida em que o cartão seja consumido no Supermercado ou movimentado no quadro Kanban, é necessário que a situação do kanban possa ser consultada e exportada para relatório, para que ações de produção possam ser realizadas.
Implementação:	<p>Foi desenvolvido o programa que permite efetuar a consulta on-line da situação dos kanbans dos itens e a sua exportação para relatório.</p> <p>A exportação dos itens apresentados em tela é efetuada para relatório em EXCEL e em PDF.</p>

**Requisitos
(ISSUE):**

MANKBN-60, MANKBN-239, MANKBN-305, MANKBN-306



Macro desconhecida: 'rate'

4.7.4 Totvs RFID - Inovação - 12.1.14

Integração Totvs RFID

Linha de Produto:	Datasul
Segmento:	Manufatura
Módulo:	MBC
Função:	Integração Totvs RFID
Requisito:	<p>Permitir a integração de dados entre a solução TOTVS RFID e o ERP Datasul.</p> <p>Entidades de integração:</p> <ul style="list-style-type: none"> • Itens; • Depósitos (e locais); • Saldos; • Pedidos; • Embarques; • Notas fiscais; • Ordens de produção; • Contagem de inventário.
Implementação:	<p>Desenvolvida integração via serviços REST para comunicação entre TOTVS RFID e ERP Datasul, a ativação da função deve ser realizada por meio do programa BC0112 - Parâmetros RFID.</p> <p>Também foi disponibilizada a codificação para Tag Rfid para inclusão em layout de etiquetas (caso utilize impressoras com módulo RFID integrado), essa nova opção foi disponibilizada no BC0103.</p> <p>Com a ativação da função do TOTVS RFID é possível identificar e integrar os itens relacionados ao módulo do coletor de dados por intermédio do BC0106. (Código de Integr. RFID).</p> <p>Desenvolvida a rotina BC0804 para impressão de etiquetas avulsas em lote (vários itens).</p>

	Desenvolvida a rotina BC0805 para impressão de etiquetas para recebimento físico e fiscal.
Requisito (ISSUE):	MANCORE1-653

 Macro desconhecida: 'rate'

4.8 Manutenção de Ativos - Inovação - 12.1.14

4.8.1 Manutenção Industrial - Inovação - 12.1.14

MI0307 - Consulta Integrada Requisição

Linha de Produto:	Datasul
Segmento:	Manufatura
Módulo:	Manutenção Industrial
Função:	MI0307 - Ordem de Manutenção
Requisito:	Consultar as requisições de material/compras realizadas para ordem de manutenção.
Implementação:	O programa MI0307 foi alterado para incluir a opção de consulta de requisições de materiais/compras, por meio do botão "Consulta Requisições" que executa a função Consulta Solicitação de Material /Compra (CD0739).
Requisito (ISSUE):	MANCORE1-1609

 Macro desconhecida: 'rate'

MI0340 - Gerenciamento da Manutenção

Linha de Produto:	Datasul
Segmento:	Manufatura
Módulo:	Manutenção Industrial
Função:	MI0340 - Gerenciamento da Manutenção
Situação /Requisito:	<ul style="list-style-type: none"> • Necessidade de ter um botão para gravar novos filtros; • Possibilitar que os programas executados pelos botões customizados sejam posicionados na mesma Ordem selecionada no Gerencial da manutenção.
Solução /Implementação:	<p>Foram realizadas as devidas manutenções para facilitar a gravação de novos filtros e melhorias na execução dos botões customizados, segue mais detalhes:</p> <ul style="list-style-type: none"> • Adicionado um botão para facilitar a gravação de novos filtros; • Disponibilizado o "handle" da ordem para serem utilizados nos botões customizados, sendo assim, todas as funcionalidades executadas pelos botões customizados serão posicionados na Ordem, conforme seleção no Gerencial da manutenção.
Requisito (ISSUE):	MANCORE1-1968

 Macro desconhecida: 'rate'

Histórico de Alteração de Ordens

Linha de Produto:	Datasul
Segmento:	Manufatura
Módulo:	Manutenção Industrial
Função:	MI0704 - Detalhe Ordem de Manutenção Industrial MI0343 - Exclusão Histórico de Ordens
Situação /Requisito:	Permitir ao usuário consultar o histórico de alteração de informações da Ordem de Manutenção Industrial.
Solução /Implementação:	Foi adicionada no programa MI0704 uma aba para listar o histórico de alteração da ordem. Ao alterar um campo manualmente no cadastro de ordens, então é gerado um registro de histórico com o valor anterior e o valor atual do campo, o usuário que realizou a alteração e a data / hora de alteração. No programa MI0343 é possível excluir o histórico de alteração das ordens de manutenção, caso seja necessário.
Conversores e Parâmetros:	Para gerar o histórico de alterações da ordem é necessário habilitar o parâmetro "Histórico de Alteração da OM" no programa MI0101.
Requisito (ISSUE):	MANCORE1-524



Macro desconhecida: 'rate'

Solicitação de Serviço - HTML 5

Linha de Produto:	Datasul
Segmento:	Manufatura
Módulo:	Manutenção Industrial
Função:	html.mi1001 - Solicitação de Serviço
Situação /Requisito:	Implementar cadastro de solicitação de serviços em interface HTML 5.
Solução /Implementação:	Criação de um novo cadastro de solicitações de serviço desenvolvido em HTML 5. Possui interface responsiva e pode ser acessado em dispositivos móveis através do navegador.
Requisito (ISSUE):	MANCORE1-356



Macro desconhecida: 'rate'

4.9 Materiais - Inovação - 12.1.14

4.9.1 Compras e Suprimentos - Inovação - 12.1.14

Aprovação Processo Logístico - Inovação - 12.1.14

Integração MLA x Fluig (Contrato de Compra)

Linha de Produto:	Datasul
Segmento:	Manufatura
Módulo:	MLA
Função:	Integração MLA x Fluig
Requisito:	Os usuários do Datasul não têm a possibilidade de utilizar o Fluig para visualizar e aprovar pendências de contratos de compra, medições de contrato e eventos de contrato, geradas por meio do módulo do MLA.
Implementação:	<p>Foram desenvolvidos os workflows de aprovação de documentos do MLA no Fluig, para que seja possível realizar o acompanhamento e aprovação/rejeição de documentos por meio do Fluig.</p> <p>Documentos contemplados:</p> <ul style="list-style-type: none"> • Contrato de compra - Doc 13; • Medição de contrato - Doc 14; • Evento de contrato - Doc 16; <p>A solução prevê o cenário de que a configuração do MLA será mantida no próprio ERP. Somente serão geradas pendências “individuais” dentro do Fluig. Por exemplo, um documento que passa por três níveis de aprovação, no Fluig, gerará três Workflows distintos.</p> <p>O objetivo é que o usuário possa gerar as pendências para poder aprová-las pelo Fluig, possa continuar a utilizar os programas que já existem atualmente para realizar esse processo também. Ou seja, o usuário escolhe onde vai fazer as aprovações: pelo Fluig, Progress (MLA0301), e-mail ou Portal HTML.</p> <p>A cada documento do MLA é um workflow separado. Dessa forma é possível identificar mais facilmente as atividades pendentes da Central de tarefas do Fluig por processo de workflow. Também é possível implantar somente os workflows de documentos que são utilizados pela empresa.</p> <p>Para mais informações sobre instalação e utilização dos workflows consultar: Workflow - Aprovação de Pendências MLA</p>

Requisito (ISSUE):	PCREQ-7412
---------------------------	------------

 Macro desconhecida: 'rate'

Integrar MLA x FLUIG (Cotações)

Linha de Produto:	Datasul
Segmento:	Manufatura
Módulo:	MLA
Função:	Integração MLA x Fluig
Situação /Requisito:	Os usuários do Datasul não têm a possibilidade de utilizar o Fluig para visualizar e aprovar pendências de Solicitação de cotação, cotação de compra e processo de compra, geradas através do módulo do MLA. Somente com a utilização do módulo do MLA, sem integração com o Fluig, também não é possível estabelecer prazos para a execução das aprovações.
Solução /Implementação:	<p>Foram desenvolvidos os workflows de aprovação de documentos do MLA no Fluig, para que com isso seja possível realizar toda a parte de acompanhamento e aprovação/rejeição de documentos por intermédio do Fluig.</p> <p>Documentos contemplados:</p> <ul style="list-style-type: none"> • Solicitação de cotação - Doc 18; • Cotação de compra - Doc 5; • Processo de compra (Total e Item) - Doc 9 e 10; <p>A solução prevê o cenário de que toda a parte de configurações do MLA, será mantida no próprio ERP. Somente serão geradas pendências “individuais” dentro do Fluig. Por exemplo, um documento que passa por três níveis de aprovação, no Fluig, gerará três Workflows distintos. O objetivo é que o usuário possa gerar as pendências para poder aprová-las pelo Fluig, mas possa continuar utilizando os programas que já existem atualmente para realizar esse processo também. Dessa forma é possível escolher aonde vai fazer as aprovações, seja no Fluig, pelo progress (MLA0301), por e-mail ou no portal HTML.</p> <p>A cada documento do MLA é um workflow separado. Dessa forma é</p>

	<p>possível identificar mais facilmente as atividades pendentes da Central de tarefas do Fluig por processo de workflow. Também é possível implantar somente os workflows de documentos que são utilizados pela empresa.</p> <p>Para mais informações sobre instalação e utilização dos workflows consultar: Workflow - Aprovação de Pendências MLA</p>
Requisito (ISSUE):	PCREQ-7411



Macro desconhecida: 'rate'

Valor da Pendência MLA

Linha de Produto:	Datasul
Segmento:	Manufatura
Módulo:	Aprovação Processo Logístico
Função:	Valor da Pendência MLA
Situação /Requisito:	Na geração de pendências de aprovação do Contrato de Compras ou da Medição pelo MLA, sempre é realizado pelo valor total do documento. Para o pedido de compra a pendência de aprovação é baseada pelo saldo, e existe um tratamento realizado por meio da função para gerar pelo total.
Solução /Implementação:	Foi desenvolvido um novo parâmetro (MLA0101 - Tipo Valor Aprovação) para que as pendências dos documentos de Contrato de Compras, Medição do Contrato, Pedido de Compra e Pedido Emergencial possam ser geradas pelo Valor Total ou pelo Saldo do documento. No caso do Pedido de Compra e Pedido Emergencial, o novo parâmetro somente irá substituir a função "Pedido_Total_MLA" que já permitia esse tratamento.
Requisito (ISSUE):	MANMAT01-1752



Macro desconhecida: 'rate'

4.9.2 Controle de Investimentos 12.1.14

Valorizar consumo conforme tipo de preço do usuário para baixar verba do projeto

Linha de Produto:	Datasul
Segmento:	Manufatura
Módulo:	Investimentos
Função:	Relatório Detalhado de Controle de Verba
Situação /Requisito:	Atualmente os movimentos das requisições são gerados zerados e só são valorizados após o médio ser calculado e esse valor ser transferido para o módulo de Investimentos. Isso ocasiona uma distorção do valor já utilizado no projeto.
Solução /Implementação:	<p>O programa foi alterado para que no momento que a requisição for atendida pelo CD1409, será considerado para a valorização do consumo o parâmetro "Tipo Preço", do Cadastro de Usuário de Materiais (CD1700), que pode ser Médio, Base, Reposição e Última Entrada. O movimento será gerado no módulo de Investimentos com esse valor e caso não haja verba, não será possível fazer o atendimento.</p> <p>Após o médio do mês ser calculado, a rotina de Transferência de Valores (IN2301) poderá ser rodada e o novo valor do mês (mais atualizado) será gravado em investimentos, substituindo o valor já existente, como já funciona atualmente.</p>
Chamados relacionados:	TSEL60
Requisito (ISSUE):	MANMAT01-109



4.9.3 Estoque - Inovação - 12.1.14

CE0104A - Permitir executar no Servidor

Linha de Produto:	Datasul.
Segmento:	Manufatura
Módulo:	Estoque.
Função:	Desenvolver programa para eliminação de movimentação em moedas alternativas que seja possível a execução no servidor (RPW).
Situação /Requisito:	A opção "Elimina moedas" processa o zeramento dos valores na moeda alternativa selecionada. Devido o grande número de tabelas, e algumas possuem grande quantidade de registros, como por exemplo: o MOVTO-ESTOQ e SALDO-TERC, o processo precisa ser executado no servidor em RPW.
Solução /Implementação:	Foi desenvolvido um novo programa para que seja possível realizar o processamento no servidor RPW.
Chamados relacionados:	TVEZQF
Requisito (ISSUE):	MANMAT01-1773



TOTVSEvent - Alteração HTML Framework

Linha de Produto:	Datasul
Segmento:	Manufatura
Módulo:	Estoque
Função:	Telas HTML
Situação /Requisito:	Adequar os controllers que utilizam o TOTVSEvent
Solução /Implementação:	<p>Os fontes que utilizam o TOTVSEvent precisam, como pre-requisito, utilizar a versão mais recente do Menu HTML e obter novas funcionalidades, componentes e diretivas disponíveis no TOTVS HTML Framework.</p> <p>Telas impactadas:</p> <p>BLOQUEIO ITEM DEPÓSITO – html.blockitemwarehouse</p> <p>CE0205 – html.ce0205</p> <p>CE0205A – html.ce0205a</p> <p>CE0206 – html.ce0206</p> <p>CE0814 – html.ce0814</p> <p>CE0830 – html.ce0830</p> <p>DISTRIBUIR FICHAS DE CONTAGEM - html.distributecounts</p>
Requisito (ISSUE):	MANMAT01-2886



Macro desconhecida: 'rate'

4.9.4 Recebimento - Inovação - 12.1.14

RE1001 - Controlar o Acesso aos Campos Despesas Totais

Linha de Produto:	Datasul
Segmento:	Manufatura
Módulo:	Recebimento
Função:	Controlar o Acesso aos Campos "Despesas Totais" na Manutenção de Documentos
Situação /Requisito:	Implementar um parâmetro por usuário para restringir a digitação dos valores das despesas informadas no cabeçalho do documento. Atualmente o usuário consegue receber uma nota fiscal com valor diferente do pedido, digitando informações nos campos de despesas do documento, gerando duplicatas com valores diferentes do pedido.
Solução /Implementação:	Foi criado um novo parâmetro na funcionalidade Parâmetros dos Usuários do Recebimento (RE0101): Pede Despesas dos Documentos. Esse parâmetro permite configurar quais usuários poderão informar valores nos campos de despesas do documento: "Valor Frete", "Seguro", "Embalagem" e "Outras". Na Manutenção de Documentos (RE1001), quando o parâmetro "Pede Despesas dos Documentos" estiver marcado para o usuário que estiver captando o documento, os campos "Valor Frete", "Seguro", "Embalagem" e "Outras" estarão habilitados para digitação.
Chamados relacionados:	TVCVFH
Requisito (ISSUE):	MANMAT01-2223



Macro desconhecida: 'rate'

RE2001 - Receber Documento que Gerará Nota no Faturamento

	Datasul
--	---------

Linha de Produto:	
Segmento:	Manufatura
Módulo:	Recebimento
Função:	Recebimento Físico
Situação /Requisito:	<p>Não é possível receber pelo Recebimento Físico documentos que gerarão nota fiscal no faturamento.</p> <p>Quando se adquire mercadoria de um não-emitente, como por exemplo: pessoa física, ou quando ocorre uma devolução de venda com a própria nota de venda, é necessário gerar uma nota própria a partir do recebimento. Atualmente isso só é possível pelo Recebimento Fiscal</p>
Solução /Implementação:	<p>Foram realizadas as seguintes melhorias:</p> <ul style="list-style-type: none"> • Foi retirada a consistência no RE1001 que impossibilitava a atualização no Fiscal, de um documento do Físico com uma natureza que gerasse a nota no Faturamento. • O documento será criado no fiscal com o mesmo número informado no físico. O documento receberá o novo número definido pela série durante a atualização no recebimento fiscal. • Foi incluído o campo "Número Docto Original" no programa RE2701 (Consulta Documento Físico) que mostrará o número original do documento, o mesmo que foi digitado no Recebimento Físico. • Foi incluída uma validação na inclusão do recebimento físico para verificar se o documento já existe no recebimento fiscal.
Requisito (ISSUE):	MANMAT01-1021

 Macro desconhecida: 'rate'

Ordem Compra (OC) na TAG xPed do XML de NF-e

Linha de Produto:	Datasul
Segmento:	Manufatura
Módulo:	Recebimento
Função:	Parâmetros do conversor de NF-e/CT-e/NFS-e (RE0119) - TOTVS Colaboração
Situação /Requisito:	<p>Há uma limitação de 6 dígitos na TAG "nItemPed", do Layout da NF-e, padrão SEFAZ. Atualmente o fornecedor envia o código da ordem de compra na TAG "nItemPed".</p> <p>A ordem de compra no sistema Datasul permite até 8 dígitos, causando perda de dígitos quando a ordem de compra atinge uma numeração acima de 6 dígitos.</p>
Solução /Implementação:	<p>Foi criado um novo parâmetro na tela de Parâmetros do conversor de NF-e/CT-e/NFS-e (RE0119): Recebe na TAG xPed (NF-e).</p> <p>Esse parâmetro permite configurar a leitura da TAG xPed, fazendo com que o sistema entenda esse conteúdo como Pedido de Compra ou Ordem de Compra.</p> <p>Parametrização padrão: Pedido Compra (xPed = Pedido de compra).</p> <p>Quando parametrizado como "Ordem Compra" no ERP do cliente, deverá o fornecedor no momento de emissão da NF-e enviar na TAG xPed o conteúdo referente à ordem de compra. Ao escolher por parametrizar a leitura da TAG "xPed" como Ordem Compra, a leitura da TAG "nItemPed" será ignorada.</p>
Chamados relacionados:	TUPRQU
Requisito (ISSUE):	MANMAT01-1513

 Macro desconhecida: 'rate'

Desatualização de Documentos - Retirar a seleção de todos os documentos

Linha de Produto:	Datasul.
Segmento:	Manufatura
Módulo:	Recebimento
Função:	Desatualização de Documentos
Situação /Requisito:	<p>Foi solicitada uma forma de controlar a execução da funcionalidade Desatualização de Documentos , pois é possível executá-la sem o devido preenchimento da faixa de documentos inicial e final, resultando na desatualização indevida de diversos documentos.</p> <p>Essa situação ocorre porque a faixa inicial e final do documento contempla todos os documentos, ou seja, brancos a 9999999999999999.</p>
Solução /Implementação:	<p>Como forma de impedir que a funcionalidade seja executada para uma grande faixa de documentos, o valor do campo "Documento Final" será preenchido com o conteúdo Brancos.</p> <p>Sendo assim, a funcionalidade obrigará a digitação da faixa de documentos a serem desatualizados no folder Seleção, ou por intermédio do folder Digitação.</p>
Chamados relacionados:	TVPAJR
Requisito (ISSUE):	MANMAT01-2222



Macro desconhecida: 'rate'

4.10 Recursos Humanos - Inovação - 12.1.14

4.10.1 Administração de Pessoal - Inovação - 12.1.14

Folha de Pagamento - Inovação - 12.1.14

Carga Afastamentos no Primeiro Dia da Carga eSocial

Linha de Produto:	Datasul
Segmento:	Manufatura
Módulo:	Folha de Pagamento
Função:	FP9840 - Validação e Carga eSocial
Situação:	Quando efetuada a inclusão de um afastamento com data do primeiro da carga, o programa não gera a mensagem relativa ao término deste afastamento.
Solução:	Corrigida a verificação da data de início da situação com relação à data de início da carga do eSocial.
Requisito (ISSUE):	MANRH01-1335



Macro desconhecida: 'rate'

Carga Lotação Tributária x Mensagens Inconsistências

Linha de Produto:	Datasul
Segmento:	Manufatura
Módulo:	Folha de Pagamento
Função:	FP9840 - Validação e Carga eSocial
Situação:	Ao gerar a carga de lotação tributárias estão sendo apresentadas mensagens de inconsistências para estabelecimentos que estão com as lotações tributárias informadas corretamente.
Solução:	A impressão do log de execução foi alterada para a carga de lotação tributária, que não estava identificando corretamente qual estabelecimento/tomador de serviço possuía dados inconsistentes.
Requisito (ISSUE):	MANRH01-1334



Macro desconhecida: 'rate'

Fechamento Períodos Reabertos

Linha de Produto:	Datasul
Segmento:	Manufatura
Módulo:	Folha de Pagamento
Função:	FP9821 - Eventos Periódicos - Reabertura e Fechamento
Situação:	Ao incluir um registro de fechamento para um período que tenha sido reaberto, informando um responsável ou FAP diferente do registro de fechamento de sequência 0, os dados do registro original do fechamento (sequência 0) estão sendo alterados indevidamente.
Solução:	O programa foi alterado para que na situação descrita acima, os dados informados sejam gravados apenas no registro que está sendo incluído.
Requisito (ISSUE):	MANRH01-1318

 Macro desconhecida: 'rate'

Importação Funcionário Contrato Especial

Linha de Produto:	Datasul
Segmento:	Manufatura
Módulo:	Folha de Pagamento
Função:	FP6610 - Importa Funcionário Contrato Especial
Situação:	Ao efetuar a importação de um estagiário o programa está travando.
Solução:	Foram efetuados ajustes no programa com relação ao tratamento relativo à alteração do CPF do supervisor do estágio, substituindo o campo livre da tabela funcionário pelo campo da tabela sped_participan.
Requisito (ISSUE):	MANRH01-1373



Macro desconhecida: 'rate'

Substituição Campos Livres Tabela compl_pessoa_fisic

Linha de Produto:	Datasul
Segmento:	Manufatura
Módulo:	MFP - Folha de Pagamento
Função:	FP1440 - Manutenção Pessoa Física FP4061 - Gerador de Relatórios FP5560 - NIS em Lote Envio/Retorno FP6610 - Importa Func Contratos Especiais FP6600 - Importa Funcionários FP9840 - Carga eSocial
Requisito:	Existe a necessidade de substituir os campos livres da tabela compl_pessoa_fisic para manter maior integridade das informações.
Implementação:	Foram alterados os programas para substituir os campos livres utilizados para o eSocial pelos novos campos específicos da tabela. Observação: ao ser executado o console de conversão para a versão 12.1.14, a atualização destes campos ocorrerá automaticamente com as informações que já estavam gravados nos campos livres.
Requisito (ISSUE):	MANRH01-75



Macro desconhecida: 'rate'

Substituição Campos Livres Tabela depend_func

Linha de Produto:	Datasul
Segmento:	Manufatura
Módulo:	MFP - Folha de Pagamento
Função:	FP1760 - Manutenção Dependentes, FP6620 - Importação Dependentes, FP9840 - Carga eSocial
Requisito:	Existe a necessidade de substituir os campos livres da tabela depend_func para manter maior integridade das informações.
Implementação:	Foram alterados os programas para substituir os campos livres utilizados para o eSocial pelos novos campos específicos da tabela. Observação: ao ser executado o console de conversão para a versão 12.1.14, a atualização destes campos ocorrerá automaticamente com as informações que já estavam gravados nos campos livres.
Requisito (ISSUE):	MANRH01-76



Macro desconhecida: 'rate'

Substituição Campos Livres Tabela event_fp

Linha de Produto:	Datasul
Segmento:	Manufatura
Módulo:	MFP - Folha de Pagamento
Função:	FP0020 - Manutenção Eventos - Analíticos, FP0024 - Manutenção Eventos Analíticos por Empresa, FP0030 - Manutenção Processos Administrativos/Judiciais, FP9823 - Geração Remuneração eSocial, FP9822 - Consulta Remuneração CPF eSocial, FP9835 - Validação Informações eSocial, FP9840 - Validação e Carga eSocial, FP9810 - Consulta Períodos Validade, FP0500 - Manutenção Parâmetros Empresa RH
Requisito:	Existe a necessidade de substituir os campos livres da tabela event_fp para manter maior integridade das informações.
Implementação:	Foram alterados os programas para substituir os campos livres utilizados para o eSocial pelos novos campos específicos da tabela. Observação: ao ser executado o console de conversão para a versão 12.1.14, a atualização destes campos ocorrerá automaticamente com as informações que já estavam gravadas nos campos livres.
Requisito (ISSUE):	MANRH01-77



Macro desconhecida: 'rate'

Substituição Campos Livres Tabela habilitad_profis_func

Linha de Produto:	Datasul
Segmento:	Manufatura
Módulo:	MFP - Folha de Pagamento
Função:	FP3800 - Manutenção Informações Funcionários, FP1840 - Transferência de Funcionários, FP9840 - Carga eSocial
Requisito:	Existe a necessidade de substituir os campos livres da tabela habilitad_profis_func para manter maior integridade das informações.
Implementação:	Foram alterados os programas para substituir os campos livres utilizados para o eSocial pelos novos campos específicos da tabela. Observação: ao ser executado o console de conversão para a versão 12.1.14, a atualização destes campos ocorrerá automaticamente com as informações que já estavam gravados nos campos livres.
Requisito (ISSUE):	MANRH01-78



Macro desconhecida: 'rate'

Substituição Campos Livres Tabela param_empres_rh

Linha de Produto:	Datasul
Segmento:	Manufatura
Módulo:	MFP - Folha de Pagamento
Função:	FP1500 - Funcionários e FP0030 - Manutenção Processos Administrativos /Judiciais
Requisito:	Existe a necessidade de substituir os campos livres da tabela param_empres_rh para manter a maior integridade das informações.
Implementação:	Foram alterados os programas para substituir os campos livres utilizados para o eSocial pelos novos campos específicos da tabela sped_param_empres_rh. Observação: ao ser executado a console de conversão para a versão 12.1.14, a atualização destes campos ocorrerá automaticamente com as informações que já estavam gravados nos campos livres.
Requisito (ISSUE):	MANRH01-92



Macro desconhecida: 'rate'

Substituição Campos Livres Tabela rh_clien

Linha de Produto:	Datasul
Segmento:	Manufatura
Módulo:	MFP - Folha de Pagamento
Função:	FP0870 - Atualiza Tomador de Serviço FP1210 - Alteração Individual Lotação INSS/FGTS FP1240 - Alteração Lotação Tomador de Serviço FP1300 - Altera Lotação Unidade de Lotação FP1840 - Transferência de Funcionários FP6600 - Importa Funcionários FP6690 - Import Func Ligados Tomador Serv FP9810 - Consulta Períodos Validade FP9840 - Validade e Carga eSocial FP0030 - Processos Administrativos/Judiciais FP9850 - Monitor eSocial
Requisito:	Existe a necessidade de substituir os campos livres da tabela rh_clien para manter maior integridade das informações.
Implementação:	Foram alterados os programas para substituir os campos livres utilizados para o eSocial pelos novos campos específicos da tabela. Observação: ao ser executado o console de conversão para a versão 12.1.14, a atualização destes campos ocorrerá automaticamente com as informações que já estavam gravados nos campos livres.
Requisito (ISSUE):	MANRH01-81

 Macro desconhecida: 'rate'

Substituição Campos Livres Tabela rh_pais

Linha de Produto:	Datasul
Segmento:	Manufatura
Módulo:	MFP - Folha de Pagamento
Função:	FP0100 - Manutenção Unidades de Federação e Países, FP9840 - Carga eSocial
Requisito:	Existe a necessidade de substituir os campos livres da tabela rh_pais para manter maior integridade das informações
Implementação:	Foram alterados os programas para substituir os campos livres utilizados para o eSocial pelos novos campos específicos da tabela. Observação: ao ser executado o console de conversão para a versão 12.1.14, a atualização destes campos ocorrerá automaticamente com as informações que já estavam gravados nos campos livres.
Requisito (ISSUE):	MANRH01-82



Macro desconhecida: 'rate'

Substituição Campos Livres Tabela sped_func_reinteg

Linha de Produto:	Datasul
Segmento:	Manufatura
Módulo:	MFP - Folha de Pagamento
Função:	FR5240 - Reintegração de Funcionário, FR5250 - Funcionários Reintegrados
Requisito:	Existe a necessidade de substituir os campos livres da tabela sped_func_reinteg para manter maior integridade das informações.
Implementação:	Foram alterados os programas para substituir os campos livres utilizados para o eSocial pelos novos campos específicos da tabela. Observação: ao ser executado o console de conversão para a versão 12.1.14, a atualização destes campos ocorrerá automaticamente com as informações que já estavam gravados nos campos livres.
Requisito (ISSUE):	MANRH01-83



Macro desconhecida: 'rate'

Substituição Campos Livres Tabela sped_param_tss

Linha de Produto:	Datasul
Segmento:	Manufatura
Módulo:	MFP - Folha de Pagamento
Função:	FP0560 - Manutenção Estabelecimentos, FP9860 - Sincronizador eSocial, FP9890 - Importador Retorno TSS
Requisito:	Existe a necessidade de substituir os campos livres da tabela sped_param_tss para manter maior integridade das informações.
Implementação:	Foram alterados os programas para substituir os campos livres utilizados para o eSocial pelos novos campos específicos da tabela. Observação: ao ser executado o console de conversão para a versão 12.1.14, a atualização destes campos ocorrerá automaticamente com as informações que já estavam gravadas nos campos livres.
Requisito (ISSUE):	MANRH01-86



Macro desconhecida: 'rate'

Substituição Campos Livres Tabela sped_participan

Linha de Produto:	Datasul
Segmento:	Manufatura
Módulo:	MFP - Folha de Pagamento
Função:	FP1500 - Funcionários FP6600 - Importa Funcionários FP6610 - Importa Func Contratos Especiais FP2240 - Participante eSocial FP0030 - Manutenção Processos Administrativos/Judiciais FR5040 - Manutenção Programações de Rescisões FR5050 - Elimina Programação Rescisão FP9823 - Geração Remuneração eSocial FP9840 - Carga eSocial Alteração
Requisito:	Existe a necessidade de substituir os campos livres da tabela sped_participan para manter maior integridade das informações.
Implementação:	Foram alterados os programas para substituir os campos livres utilizados para o eSocial pelos novos campos específicos da tabela. Observação: ao ser executado o console de conversão para a versão 12.1.14, a atualização destes campos ocorrerá automaticamente com as informações que já estavam gravados nos campos livres.
Requisito (ISSUE):	MANRH01-88



Macro desconhecida: 'rate'

Substituição Campos Livres Tabela sped_rh_estab

Linha de Produto:	Datasul
Segmento:	Manufatura
Módulo:	MFP - Folha de Pagamento
Função:	FP1500 - Funcionários FP0560 - Manutenção Estabelecimentos FP0030 - Processos Administrativos/Judiciais FP0870 - Atualiza Tomador de Serviço FP6600 - Importa Funcionários FP6610 - Importa Func Contratos Especiais FP1840 / FP1850 - Transferência de Funcionários FP9824 - Geração Mensagem Remuneração Trabalhador FP9810 - Consulta Períodos Validade FP9835 - Validação eSocial FP9840 - Validação e Carga eSocial FP9850 - Monitor eSocial FP9870 - Importação Arquivos XML eSocial FP9880 - Simulador eSocial
Requisito:	Existe a necessidade de substituir os campos livres da tabela sped_rh_estab para manter maior integridade das informações.
Implementação:	Foram alterados os programas para substituir os campos livres utilizados para o eSocial pelos novos campos específicos da tabela. Observação: ao ser executado o console de conversão para a versão 12.1.14, a atualização destes campos ocorrerá automaticamente com as informações que já estavam gravados nos campos livres.
Requisito (ISSUE):	MANRH01-89



Macro desconhecida: 'rate'

Substituição Campos Livres Tabela sped_rh_pessoa_jurid

Linha de Produto:	Datasul
Segmento:	Manufatura
Módulo:	MFP - Folha de Pagamento
Função:	FP0560 - Manutenção Estabelecimentos, FP1420 - Manutenção Pessoa Jurídica, FP9840 - Carga eSocial
Requisito:	Existe a necessidade de substituir os campos livres da tabela sped_rh_pessoa_jurid para manter maior integridade das informações.
Implementação:	Foram alterados os programas para substituir os campos livres utilizados para o eSocial pelos novos campos específicos da tabela. Observação: ao ser executado o console de conversão para a versão 12.1.14, a atualização destes campos ocorrerá automaticamente com as informações que já estavam gravados nos campos livres.
Requisito (ISSUE):	MANRH01-90



Macro desconhecida: 'rate'

Validação e Carga eSocial

Linha de Produto:	Datasul
Segmento:	Manufatura
Módulo:	Folha de Pagamento
Função:	FP9840 - Validação e Carga eSocial
Situação:	O campo Reintegração está ficando habilitado na tela mesmo quando o usuário não possui permissão parametrizada para o arquivo, no programa FP0170 - Manutenção Grupo de Informações.
Solução:	Alterado o programa para que os campos Reintegração e Aviso Prévio fiquem habilitados apenas quando o usuário possuir permissão nestes arquivos.
Requisito (ISSUE):	MANRH01-1338



Macro desconhecida: 'rate'

Validação Estabelecimentos e Obras

Linha de Produto:	Datasul
Segmento:	Manufatura
Módulo:	Folha de Pagamento
Função:	FP9840 - Validação e Carga eSocial
Situação:	Ao efetuar a validação de estabelecimentos/obras, caso exista inconsistência em obras que estão registradas como tomadores de serviço, o código do tomador está sendo impresso na coluna de estabelecimento.
Solução:	Corrigida a impressão do log de execução para a validação de estabelecimento /obra para identificar corretamente qual é o estabelecimento e qual é o tomador que está com dados inconsistentes.
Requisito (ISSUE):	MANRH01-1311



Macro desconhecida: 'rate'

Workflow de Admissão

Linha de Produto:	Datasul
Segmento:	Manufatura
Módulo:	Folha de Pagamento
Função:	FP1500 - Manutenção Funcionário
Situação /Requisito:	Permitir a inclusão de um funcionário no cadastro (FP1500) pelo Fluig através do Workflow de Admissão.
Solução /Implementação:	<p>Foi criado um novo workflow de Admissão que pode ser acessado pelo Fluig, que permite a inclusão de um funcionário no ERP após a aprovação do processo.</p> <p>Este processo tem duas opções:</p> <p>1 - Solicitar a admissão do funcionário direto pelo workflow de admissão, no final do processo o registro é incluído no ERP.</p> <p>2 - Solicitar uma requisição de pessoal através do formulário, no final deste processo é criado automaticamente um registro de admissão para cada candidato que for relacionado à requisição.</p>
Requisito (ISSUE):	MANRH01-597



Macro desconhecida: 'rate'

4.10.2 Gestão de Pessoas - Inovação - 12.1.14

Administração de Treinamento - Inovação - 12.1.14

Integração LMS (Fluig) X HCM - Score

Linha de Produto:	Datasul
Segmento:	Recursos Humanos
Módulo:	MAT - Administração de Treinamento
Função:	AT0080 - Manutenção Matrícula LMS
Requisito:	MANRH01-1323
Implementação:	Permitir consultar matrículas encerradas após conclusão do treinamento no LMS.



Macro desconhecida: 'rate'

Integração LMS (Fluig) X HCM - Curso

Linha de Produto:	Datasul
Segmento:	Recursos Humanos
Módulo:	MAT - Administração de Treinamento
Função:	AT0010 - Manutenção Curso
Requisito:	MANRH01-1320
Implementação:	Permitir a integração de Curso do LMS (Fluig) para o HCM. Os cursos com origem LMS serão integrados via EAI2 e ficarão disponíveis neste programa para consulta somente. Não será permitido incluir e excluir curso do tipo LMS. Não será permitido alterar informações de curso integrado via LMS, exceto nível hierárquico e grau de instrução.

Linha de Produto:	Datasul
Segmento:	Recursos Humanos
Módulo:	MAT - Administração de Treinamento
Função:	AT0021 - Manutenção Tipo de Curso
Requisito:	MANRH01-1320
Implementação:	Alterado o label do campo EPM para LMS. Não permitir desmarcar o campo LMS se o tipo de curso estiver relacionado ao campo Tipo de Curso no programa AT0000 - Parâmetros de Administração de Treinamento ou relacionado a um curso.

Linha de Produto:	Datasul
--------------------------	---------

Segmento:	Recursos Humanos
Módulo:	MAT - Administração de Treinamento
Função:	AT0726 - Importar Curso
Requisito:	MANRH01-1320
Implementação:	Não permite importar cursos cujo o tipo estiver marcado como LMS.




Macro desconhecida: 'rate'

Integração LMS (Fluig) X HCM - Matrícula

Linha de Produto:	Datasul
Segmento:	Recursos Humanos
Módulo:	MAT - Administração de Treinamento
Função:	AT0080 - Manutenção Matrícula LMS
Requisito:	MANRH01-1321
Implementação:	Permitir matricular e desmatricular funcionários em treinamentos no LMS (Fluig) via integração EAI2.

Linha de Produto:	Datasul
Segmento:	Recursos Humanos
Módulo:	MAT - Administração de Treinamento
Função:	AT0480 - Geração de Matrículas LMS

Requisito:	MANRH01-1321
Implementação:	Permitir gerar matrículas, desmatricular e emitir relatório das matrículas efetuadas no LMS (Fluig).

 Macro desconhecida: 'rate'

Integração LMS (Fluig) X HCM - Usuário

Linha de Produto:	Datasul
Segmento:	Recursos Humanos
Módulo:	MAT - Administração de Treinamento
Função:	AT0000 - Parâmetros Administração de Treinamento
Requisito:	MANRH01-1268 - Integração LMS (Fluig) X HCM - Usuário
Implementação:	Permitir a parametrização da nova integração com LMS.

Linha de Produto:	Datasul
Segmento:	Recursos Humanos
Módulo:	MAT - Administração de Treinamento
Função:	FP9160 - Criar usuários para Funcionários
Requisito:	MANRH01-1268 - Integração LMS (Fluig) X HCM - Usuário
Implementação:	Permitir a integração de novos funcionários como usuário com LMS e desabilitação de usuário do LMS.

Linha de Produto:	Datasul
--------------------------	---------

Segmento:	Recursos Humanos
Módulo:	MAT - Administração de Treinamento
Função:	FP9100 - Complemento RH
Requisito:	MANRH01-1268 - Integração LMS (Fluig) X HCM - Usuário
Implementação:	Este programa integra informações iniciais com EPM e será descontinuado para a integração com LMS.

 Macro desconhecida: 'rate'

Integração LMS (Fluig) X HCM - Requisição Matrícula

Linha de Produto:	Datasul
Segmento:	Serviços
Módulo:	MAT - Administração de Treinamento
Função:	AT0080 - Manutenção Matrícula LMS
Requisito:	MANRH01-1322
Implementação:	Permitir consultar matrícula pendentes do LMS para o HCM.

Linha de Produto:	Datasul
Segmento:	Serviços
Módulo:	MAT - Administração de Treinamento
Função:	AT0480 - Manutenção Matrícula LMS
Requisito:	MANRH01-1322

Implementação:	Permitir a integração de matrículas pendentes do HCM para o LMS.
-----------------------	--

 Macro desconhecida: 'rate'

4.11 Saúde - Inovação - 12.1.14

4.11.1 Oficial - GPS - Inovação - 12.1.14

HAC - Automação de Consultório - Inovação - 12.1.14

Conversão Manutenção Parâmetros WEB

Características do Requisito

Linha de Produto:	Datasul	
Segmento:	Saúde	
Módulo:	Gestão de Planos de Saúde	
Rotina:	Rotina	Nome Técnico
	Manutenção Parâmetros Web	hac.webparams
	Rotina(s) envolvida(s)	Nome Técnico
	Manutenção Parâmetros Web (Modo Clássico)	hac6110a
Cadastros Iniciais:	Necessário importar o menu men_hac.d	
Requisito (ISSUE):	SAUGPS04-7	
País(es):	Brasil	
Banco(s) de Dados:	Progress® / Oracle®	
Tabelas Utilizadas:	Paramweb	
Sistema(s) Operacional (is):	Todos	

Descrição

Conversão do cadastro "Manutenção Parâmetros Web" (hac6110a) para os padrões do frame HTML.

Importante

Necessário importar o menu "men_hac.d" expedido na release 12.1.14.

Necessário estar com o menu "HTML" ativo.

O programa antigo (Progress) se mantém no menu, para acessar utilize a opção " Manutenção Parâmetros Web (Modo Clássico) - hac6110a".

Procedimento para Utilização

1. Acessar o programa " Manutenção Parâmetros Web - hac.webparams".
2. Clicar em "Executar":
 - Será apresentado os parâmetros cadastrados.
 - Para alterar algum parâmetro deve-se utilizar a botão "Editar".
 - Após o ajuste do parâmetro necessário utilizar o botão "Salvar".



Macro desconhecida: 'rate'

HAW - Autorizador WEB - Inovação - 12.1.14

Melhorias na Consulta de Guia de Saúde Ocupacional

Características do Requisito

Linha de Produto:	Datasul					
Segmento:	Saúde					
Módulo:	Gestão de Planos de Saúde					
Rotina:	<table border="1"> <thead> <tr> <th>Rotina</th> <th>Nome Técnico</th> </tr> </thead> <tbody> <tr> <td>Consulta de Guias de Saúde Ocupacional</td> <td>guidesconsultation</td> </tr> </tbody> </table>	Rotina	Nome Técnico	Consulta de Guias de Saúde Ocupacional	guidesconsultation	
Rotina	Nome Técnico					
Consulta de Guias de Saúde Ocupacional	guidesconsultation					
Chamados Relacionados	TVBHU3					
País(es):	Brasil					
Banco(s) de Dados:	Progress®/Oracle®					
Sistema(s) Operacional(is):	Linux®/Windows®					

Descrição

Inclusão dos seguintes ajustes na funcionalidade de "Consulta de Guias de Saúde Ocupacional":

- Inclusão de permissão para execução das guias;
- Alteração da busca de guias de saúde ocupacional;
- Opção de simulação de participação;
- Inclusão das informações adicionais da guia.

Procedimento para Utilização

1. Inclusão de permissão para execução das guias.

- a. Informe no programa "Manutenção Associativa Prestador X Clínica" (ac0210h) caso o prestador possua permissão de executar guias de saúde ocupacional por meio da consulta do "Autorizador Médico".

Clinica: 00000002 10001

SEGURANCA

Leitora cartao: Nao

Exige Biometria Benef.: Nao

Num.doc.operadora: Nao

Testa ID Maquina WEB: Nao

Rel.Batch Prod.: Nao

Obriga senha: Nao

Mostra valor med.senha: Nao

Permite coletar biometria: Nao

Permite Reg. de Guias de Med. ocupac?: Sim

Pressione alguma tecla para seguir...

- b. Caso esteja informado "Sim" na opção "Permite Reg. de Guias de Med. ocupac", o sistema disponibiliza a opção de registro da guia.

Imprime	IT	IA	VH	EX	Ano Guia	Número Guia	Código	Prestador	Carteirinha	Beneficiário	CPF	Data Nascimento	Emissão Guia	Situação	Guia Principal
					2016	7354	1	PRESTADOR TESTE CHAMADO TIDMKI	01200189940000014	ALLAN LEMES	33524198252	03/09/1990	01/09/2016	Autorizada	Sim
Participação		Qt.d.	Serviço	Descrição		Participação									
1		0000101010120	CONSULTA EM CONSULTORIO TESTANDO IMPRESSAO COM VARIOS CARECT												

2. Alteração da busca de guias de saúde ocupacional.

- a. Ao buscar as guias, o programa segue as mesmas regras utilizadas pela opção "Listar Guias do Checkin".

3. Opção de simulação de participação.

- a. O sistema não traz mais por padrão o valor de participação, pois o valor de participação da guia poderia divergir no momento de execução caso seja executada com um prestador diferente.

- b. Foi desenvolvido um novo botão, que ao ser utilizado efetua o cálculo do valor de participação da guia a partir do prestador logado no momento, e irá disponibilizar o valor na coluna "Participação".

Imprime	IT	IA	VH	EX	Ano Guia	Número Guia	Código	Prestador	Carteirinha	Beneficiário	CPF	Data Nascimento	Emissão Guia	Situação	Guia Principal
					2016	7354	1	PRESTADOR TESTE CHAMADO TIDMKI	01200189940000014	ALLAN LEMES	33524198252	03/09/1990	01/09/2016	Autorizada	Sim
Participação															
	Qt.	Serviço	Descrição										Participação		
	1	0000101010120	CONSULTA EM CONSULTORIO TESTANDO IMPRESSAO COM VARIOS CARECT												

4. Inclusão das informações adicionais da guia.

- a. Foi disponibilizada a Informação Adicional da guia para consulta. Podemos acessá-la por meio do seguinte ícone.

Imprime	IT	IA	VH	EX	Ano Guia	Número Guia	Código	Prestador	Carteirinha	Beneficiário	CPF	Data Nascimento	Emissão Guia	Situação	Guia Principal
					2016	7354	1	PRESTADOR TESTE CHAMADO TIDMKI	01200189940000014	ALLAN LEMES	33524198252	03/09/1990	01/09/2016	Autorizada	Sim
Participação															
	Qt.	Serviço	Descrição										Participação		
	1	0000101010120	CONSULTA EM CONSULTORIO TESTANDO IMPRESSAO COM VARIOS CARECT												

Informações Adicionais

Indicação Clínica:

Observações:

Macro desconhecida: 'rate'

Nova Consistência para o Insumo de Internação

Características do Requisito

Linha de Produto:	Datasul					
Segmento:	Saúde					
Módulo:	Gestão de Planos de Saúde					
Rotina:	<table border="1"> <thead> <tr> <th>Rotina</th> <th>Nome Técnico</th> </tr> </thead> <tbody> <tr> <td>Solicitação de Internação</td> <td>api-solic-inter-tiss3</td> </tr> </tbody> </table>	Rotina	Nome Técnico	Solicitação de Internação	api-solic-inter-tiss3	
Rotina	Nome Técnico					
Solicitação de Internação	api-solic-inter-tiss3					
País(es):	Brasil					
Banco(s) de Dados:	Progress® / Oracle®					
Tabelas Utilizadas:	ti-pl-sa, tiss-tip-acomoda, tiss-assoc-insumo-acomoda, insumos					
Sistema(s) Operacional (is):	Windows® / Linux®					

Descrição

Efetuar consistência entre a Classe Hospitalar do Tipo de Plano, Acomodação referente a classe Hospitalar e o Insumo incluído na Solicitação de Internação.

Procedimento para Configuração

CONFIGURAÇÃO DE PARÂMETROS

1. No programa "Manutenção Parâmetros Web" (ac6110a), altere o parâmetro "Cons. Classe Hosp" e "Acomodação Insumo Internação":

Procedimento para Utilização

1. No "Autorizador Médico", acesse a solicitação de internação.
 - a. Caso o parâmetro configurado esteja ativo, o sistema só irá efetuar a seguinte consistência para disponibilizar os insumos para seleção:
 - i. Irá verificar o tipo de plano do beneficiário;
 - ii. Com a classe hospitalar do tipo de plano (pr0110c), ele irá verificar quais acomodações estão relacionadas (ac0310m);
 - iii. Irá verificar os insumos informados para aqueles tipos de acomodação (ac0110r).



Macro desconhecida: 'rate'

Editar Procedimentos da Guia

Características do Requisito

Linha de Produto:	Datasul
Segmento:	Saúde
Módulo:	Gestão de Planos de Saúde
Rotina:	HAW - Perfil Médico
País(es):	Brasil
Banco(s) de Dados:	Progress®/Oracle®

Descrição

Permitir adicionar ou remover serviços da guia caso ocorra alguma glosa no momento da solicitação.

Procedimento para Implantação

A Implementação descrita no documento será realizada a partir da atualização do pacote do cliente.

O pacote está disponível no portal (<https://suporte.totvs.com/download>).

Importante:

Antes de executar a atualização é recomendável realizar o backup do banco de dados bem como dos arquivos do Sistema (executáveis, .dlls e arquivos de configuração).

Realizar a atualização antes no ambiente de homologação e posterior a devida validação, no ambiente de produção.

Procedimento para Utilização

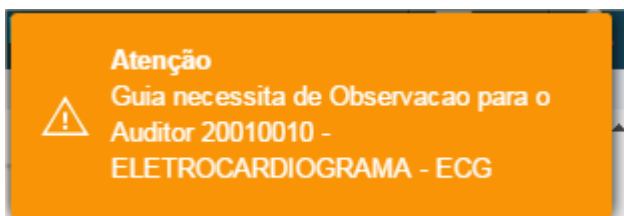
- Solicitar uma guia.

Itens da guia

1 - DOIS VARIACAO ELETRO DOIS

Justificativa - Autorização em Aberto *

teste



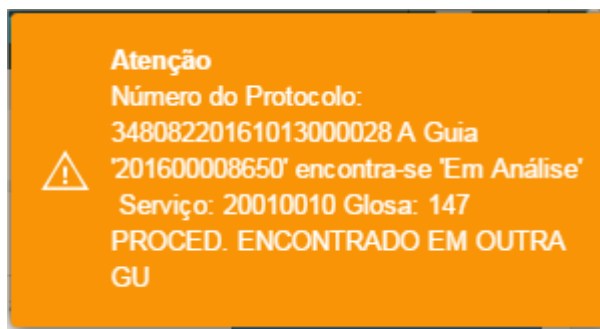
- Caso ocorrer alguma glosa, é possível remover os procedimentos da guia, adicionar novos procedimentos ou alterar a quantidade solicitada.

Itens da guia

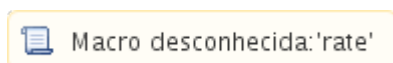
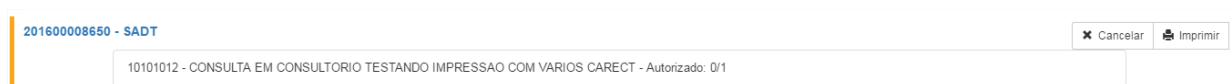
1 - CONSULTA

Justificativa - Autorização em Aberto *

dsa dsa dsa dsad sad asdsadsa



- A imagem abaixo exibe a guia criada com o procedimento "10101012 - Consulta", adicionado após a primeira solicitação que retornou glosa e permitiu remover o procedimento "20010010 - Eletrocardiograma".



RPW Agendamento Futuro

Características do Requisito

Linha de Produto:	Datasul
Segmento:	Saúde
Módulo:	Gestão de Planos de Saúde
Rotina:	Perfil Médico
Chamados Relacionados	TWAUGR
País(es):	Brasil
Banco(s) de Dados:	Progress®/Oracle®

Descrição

Criação de RPW para processar as guias de agendamento futuro criadas no Autorizador WEB / Perfil Médico.

Procedimento para Implantação

A Implementação descrita no documento será realizada a partir da atualização do pacote do cliente.

O pacote está disponível no portal (<https://suporte.totvs.com/download>).

Importante:

Antes de executar a atualização é recomendável realizar o backup do banco de dados bem como dos arquivos do Sistema (executáveis, .dlls e arquivos de configuração).

Realizar a atualização antes no ambiente de homologação e posterior a devida validação, no ambiente de produção.

- Criado nova opção no menu para acesso ao RPW com o nome "Agendamento Futuro de Exames/Internacoes".
 - Ao executar o RPW, as guias que estão com data de agendamento igual a data de execução do RPW serão enviadas para o processo de autorização de guia.
- As guias podem ser solicitadas com datas de agendamento futuro no Autorizador WEB nas solicitações de SADT e Internação e no Perfil Médico.
- [TVDANC_DT_Parametrização_Agendamento_Futuro](#)



Macro desconhecida: 'rate'

HFP - Faturamento Planos de Saúde - Inovação - 12.1.14

Ajustes Novas Regras de Mensalidade

Características do Requisito

Linha de Produto:	Datasul	
Segmento:	Saúde	
Módulo:	Gestão de Planos de Saúde	
Rotina:	Rotina	Nome Técnico
	Manutenção Regras de Mensalidade	MonthlyFeeRules
	Demonstrativo Fatura Mensal	FP0610E
Requisito (ISSUE):	SAU GPS04-155	
País(es):	Brasil	
Banco(s) de Dados:	Progress® / Oracle®	
Sistema(s) Operacional(is):	Todos	

Descrição

Desenvolvidos ajustes no processo das novas regras de mensalidade do faturamento de pré pagamento.

Procedimento para Implantação

A Implementação descrita no documento, será realizada a partir da atualização do pacote do cliente.

O pacote está disponível no portal (<https://suporte.totvs.com/download>).

Procedimento para Utilização

a) Cálculo de Mensalidade Pré Pagamento (Geração de Nota de Serviços - batch "fp0710a " e Geração de Nota de Serviços - online "fp0510i")

- 1 – Beneficiários que não possuem regra de faturamento cadastrada no programa "Manutenção Regras de Mensalidade", irão abortar o faturamento do seu contrato informando a divergência no relatório no cálculo de mensalidade básica.
- 2 – Regras de mensalidade parametrizadas com valor zero no programa " Manutenção Regras de Mensalidade" irão permitir faturar mensalidade básica.
- 3 – Beneficiários que não possuem módulos ativos apresentarão a mensagem informando que “Nenhum modulo de cobertura cadastrado ou ativo na proposta para os eventos de mensalidade”, em vez da mensagem “Nenhuma Associativa Evento x Forma Pag. x Tipo Plano com evento de mensalidade cadastrada para esta estrutura”. A segunda mensagem continuará aparecendo quando o erro for o indicado nela.
- 4 – Contratos que possuem data de cancelamento inferior ao período irão apresentar a mensagem informando que “Contrato possui data de cancelamento inferior ao periodo de faturamento”, no cálculo de mensalidade básica.
- 5 – Propostas que já estão com o período faturado apenas desconsiderarão os registros e não listarão mais a mensagem de erro "Período já faturado" no cálculo de mensalidade básica.
- 6 - Ajustes no cálculo do faturamento de pré-pagamento utilizando as novas regras de mensalidade.

b) Demonstrativo de Faturamento Mensal (fp0610e)

- 1 – O relatório passará a somar os eventos conforme o campo "Evento p/somar", e listará apenas os eventos parametrizados no campo "Evento impres.demonst.".

06.9.5556 Manutencao Tabela de Eventos FP/0310B Versao 2.00.00.015 03/10/2016 - 15:44

Entidade estrutura: FT FATURA
 Evento: 12
 Descricao: MENSALIDADE BASICA 60 ANOS - ACP
 Classe: N Mensalidade sem Reajuste (Regulamentaca
 Ato credenc.: 1 Principal
 Automatico: Sim Quantidade: Sim Valor: Sim
 Deb/Cred: Cred Calc.grau par.: Sim Calc.mod.: Sim
 Imposto: 0000 Nao necessario Calc.p/Uso: Nao
 Calc.p/benef.: Usu Impr.grau parent.: Sim
 Soma evento c/outro.: Sim Considera calculo reaj.retroativo: Nao
 Evento p/somar: 013 Incide INSS: Sim Incide comissao: Nao
 Evento impres.demonst.: 12 MENSALIDADE BASICA 60 AN
 Evento impres.fatura: 012 MENSALIDADE BASICA 60 AN Atu: 31/01/2012

Entre os dados ou pressione ESC para sair.

2 - A listagem dos beneficiários dentro das famílias esta ordenada pelo nome.

3 – Correções diversas nos valores e beneficiários da geração do demonstrativo de faturamento mensal.

Macro desconhecida: 'rate'

Boletos - Histórico de Faturas

Características do Requisito

Linha de Produto:	Datasul	
Segmento:	Saúde	
Módulo:	Gestão de Planos de Saúde	
Rotina:	Rotina	Nome Técnico
	Cadastro de Configurações Financeiras - Boleto	hfp. BilletBankConfiguration
	Cadastro de Layout - Boleto	hfp.BilletLayout
	Geração - Boleto	hfp.BilletProcess
	Rotina(s) envolvida(s)	Nome Técnico
	Manutenção Indicador Faturamento Termo Adesão	hfp0110b
	Atualização dos Valores da Proposta	hvp0110v
	Exportação movimentos para Cobrança	hrc0510m
	Consultas Fatura Contratante	hfp0910u
	Consultas Pagamento Prestador	hpp0510c
Requisito (ISSUE):	SAUGPS04-34	
País(es):	Brasil	
Banco(s) de Dados:	Progress® / Oracle®	

Tabelas Utilizadas:	boleto, boleto-histor-fatur, boleto-histor-fatur-erro, msg-boleto, msg-tip-boleto, config-layout
Sistema(s) Operacional(is):	Todos

Descrição

Este projeto tem como objetivo a inclusão da funcionalidade de históricos de faturas no sistema Gestão de Boletos, visando alterações nos cadastros principais e no processo de impressão do boleto.

Procedimento para Utilização

Cadastro de Configurações Financeiras - Boletos

Ao criarmos uma nova regra de configuração bancária, os seguintes campos foram incluídos:

- **Espécie** - Listagem com todas as espécies disponíveis para a parametrização do campo "Espécie Doc." do boleto de cobrança.
- **Aceite** - Listagem com todos os tipos de aceites disponíveis para a parametrização do campo "Aceite" do boleto de cobrança.

Para a inclusão das mensagens de instruções bancárias, foi criado um cadastro de critérios para sua impressão. Este cadastro poderá ser acessado a partir do botão "**Adicionar Mensagem**".

- **Descrição** - Campo informativo utilizado para a descrição de um critério bancário;
- **Tipo de Operação** - Este campo irá informar para qual processo de geração este critério será utilizado para a impressão:

Tipo de Operação	Descrição
Boleto Familiar	Indica que esta regra será impressa caso as faturas a serem geradas sejam para Pessoas Físicas.
Boleto Empresarial	Indica que esta regra será impressa caso as faturas a serem geradas sejam para Pessoas Jurídicas.
Genérico	

Tipo de Operação	Descrição
	Indica que esta regra será impressa caso não houver algum critério mais específico encontrado (Boleto Familiar, Empresarial ou Líquido Negativo).
Débito Automático	Indica que esta regra será impressa nas situações em que a fatura possua débito automático cadastrado.
Débito em Produção	Indica que esta regra será impressa nas situações em que a fatura possua débito em produção cadastrado, ou seja, que a mensalidade do contratante for debitada de sua produção médica.
Boleto Líquido Negativo	Indica que esta regra será impressa para os títulos do prestador na modalidade de Líquido Negativo.

- **Linhas de Instrução** - Campos para a inclusão das linhas de instrução. É possível a inclusão de 8 linhas, cada uma como 85 caracteres;

Ao finalizar a inclusão de um registro, será retornado a tela de configurações financeiras, podendo ser visualizado na listagem dos critérios:

A opção "Copiar", irá realizar a cópia do critério, utilizado como um facilitador para o usuário realizar o cadastramento de mensagens onde há poucas alterações no texto a ser impresso.

Cadastro de Layout - Boletos

Neste cadastro, foi alterado a forma de parametrizar o "Arquivo de Remessa" (TXT). O arquivo XML utilizado atualmente foi substituído e suas opções foram incorporadas a tela de cadastro, facilitando a criação do layout.

Ao selecionar o Tipo de Geração para "TXT - Remessa", a tela deve habilitar as opções referentes a parametrização do layout para geração da remessa. Por meio da opção "Configurar Remessa", o usuário poderá habilitar algumas configurações no momento da impressão, tais como:

- **Tamanho da Linha** - Indica qual é o tamanho máximo em que cada linha do arquivo poderá conter;

- **Valor Mínimo** - Para faturas de Co-Participação ou de Líquido Negativo, estas só serão incluídas na remessa caso o seu valor for maior do que o informado;
- **Impressão para Débito em Produção?** - Indica se faturas que possuam Débito em Produção cadastradas serão impressas no arquivo;
- **Habilita número sequencial da linha** - Caso este parâmetro esteja selecionado, ao final de cada linha do arquivo será mostrado um número sequencial correspondente a linha impressa;
- **Quantidade de dígitos do sequencial** - Informa a quantidade máxima de números sequenciais gerados;
- **Habilita código identificador da linha** - Indica se ao início de cada linha, será impresso um código identificador;
- **Quantidade de dígitos do identificador** - Quantidade máxima de caracteres impressos no código identificador;

O opção "**Adicionar Elemento**" será utilizada para criarmos uma nova linha no arquivo de remessa. Há 6 tipos diferentes de linhas que poderão ser adicionadas:

- **Linha Customizável** - Utilizada para a criação de uma linha no arquivo TXT, onde poderá ser adicionado informações referentes a fatura e boleto de cobrança;

Para este tipo de linha no arquivo, podemos adicionar dois tipos de informações:

- **Texto Livre** - Informações fixas, onde podemos parametrizar uma mensagem que será impressa na linha do arquivo TXT:
 - **Descrição** - Campo utilizado como informativo;
 - **Texto Livre** - Mensagem no qual queremos imprimir no arquivo;
 - **Tamanho** - Tamanho que esta mensagem irá ocupar dentro da linha. Caso o tamanho informado seja maior do que o texto digitado, o conteúdo restante será preenchido com espaços em branco;
 - **Completar com Zeros** - Se este parâmetro estiver marcado, os caracteres restantes para completar o tamanho máximo informado no campo "Tamanho" será com o número zero "0".
 - **Formatação do Texto** - Indica se a mensagem informada será alinhada a direita ou esquerda da linha, limitando-se ao tamanho máximo informado no campo "Tamanho";

- **Variável** - Nesta opção, a informação impressa na linha será recebida do sistema, ao invés de ser preenchida. As variáveis são divididas em 5 grupos, relacionando-se a um determinado tipo de informação:

Informações da Operadora	
Nome da Operadora	Texto
CNPJ	Texto
Número Registro ANS	Texto
Rua	Texto
Bairro	Texto
UF	Texto
CEP	Texto
Cidade	Texto
Telefone	Texto

Informações do Cliente (Contratante ou Prestador)	
Código do Cliente	Inteiro
Código do Prestador	Interiro
Nome do Cliente	Texto
CPF/CNPJ	Texto
Rua	Texto
Bairro	Texto

Informações do Cliente (Contratante ou Prestador)	
CEP	Texto
UF	Texto
Cidade	Texto
Número de Telefone	Texto
Número de Inscrição	Texto
Tipo de Pessoa	Texto

Informações da Fatura	
Modalidade do Plano	Inteiro
Número do Contrato	Inteiro
Código do Plano ANS	Texto
Nome do Plano	Texto
Tipo do Plano	Texto
Data do Início do Contrato	Data
Código Contratante Origem	Inteiro
Nome Contratante Origem	Texto
Número da Fatura	Inteiro
Número do Título	Texto
Parcela	Inteiro

Informações da Fatura	
Espécie	Texto
Ano de Referência	Inteiro
Mês de Referência	Inteiro
Valor do Título	Decimal
Data de Emissão	Data
Data de Vencimento	Data
Data de Pagamento	Data
Data de Competência	Texto
Data de Processamento	Data
Identificador Débito Automático	Lógico
Identificador Débito em Produção	Lógico

Informações do Boleto	
Número da Agência	Inteiro
Dígito da Agência	Inteiro
Número da Conta	Inteiro
Dígito da Conta	Inteiro
Espécie do Documento	Texto
Aceite	Texto

Informações do Boleto	
Carteira	Inteiro
Nosso Número	Texto
Dígito Nosso Número	Texto
Valor do Desconto	Decimal
Valor Final	Decimal
Nome do Favorecido	Texto
CNPJ do Favorecido	Texto
Local de Pagamento	Texto
Linha de Instrução 1	Texto
Linha de Instrução 2	Texto
Linha de Instrução 3	Texto
Linha de Instrução 4	Texto
Linha de Instrução 5	Texto
Linha de Instrução 6	Texto
Linha de Instrução 7	Texto
Linha de Instrução 8	Texto

Mensagens do Boleto	
Mensagem Livre	Texto

Mensagens do Boleto	
Mensagem de Portabilidade	Texto
Mensagem Reajuste de Contrato	Texto
Mensagem de Inadimplência	Texto
Mensagem de Rodapé	Texto
Mensagem de Novo Reajuste	Texto
Mensagem do Período de Carência	Texto
Mensagem do Tipo de Plano	Texto
Mensagem do último reajuste	Texto
Mensagem da Vigência	Texto
Carta de Quitação	Texto

As demais opções para formatação desses valores são as mesmas encontradas no item acima (Texto Livre).

- **Relatório de Débitos Anteriores** - Utilizada para imprimir no arquivo ".TXT" as informações do relatório de Débitos Anteriores do título. Nesta linha, há também a possibilidade de realizar a impressão de mensagens informativas (Texto Livre), e suas variáveis:

Relatório de Débitos Anteriores	
Número do Título	Texto
Valor do Título	Decimal
Data de Vencimento	Data
Dias em atraso	Inteiro

- **Relatório de Eventos** - Utilizada para imprimir no arquivo ".TXT" as informações do relatório de Eventos da Fatura.
Nesta linha, há também a possibilidade de realizar a impressão de mensagens informativas (Texto Livre), e suas variáveis:

Relatório de Eventos	
Código do Evento	Inteiro
Descrição do Evento	Texto
Crédito/Débito	Lógico
Valor do Evento	Decimal

- **Relatório de Valores por Beneficiários** - Utilizada para imprimir no arquivo ".TXT" as informações do relatório de Valores por Beneficiários.
Nesta linha, há também a possibilidade de realizar a impressão de mensagens informativas (Texto Livre), e suas variáveis:

Valores por Beneficiários	
Nome do Beneficiário	Texto
Cartão Nacional de Saúde	Decimal
Data de Inclusão	Data
Valor do Evento	Decimal
Descrição do Evento	Texto

- **Totalizador** - Utilizada para incluirmos no arquivo alguns totalizadores referentes ao processo de geração.
Nesta linha, há também a possibilidade de realizar a impressão de mensagens informativas (Texto Livre), e suas variáveis:

Totalizadores	
Quantidade de títulos na remessa	Inteiro
Total de valores na remessa	Decimal
Total de débito em utilização	Decimal

Para cada linha adicionada, por meio da opção "**Configurar Linha**", possuímos as seguintes parametrizações:

- **Descrição da Linha** - Campo informativo para o usuário;
- **Somente uma linha por remessa** - Indica que se esta linha será impressa somente uma vez na geração do arquivo;
- **Identificador da linha** - Campo utilizado para informar o código identificador da linha.

Geração - Boletos

Na tela de "Parâmetros do Boletos", foi adicionado a opção "**Permite Geração de Boletos para clientes sem CPF?**". Ao habilitar esta opção, será possível realizar a impressão tanto em ".PDF" quanto no arquivo de remessa ".TXT" para esta fatura. Caso não se utilize esta opção, será gerada uma mensagem de inconsistência que informa ao usuário que o contratante desta fatura não possui CPF cadastrado.

Parâmetros Gerais

Permite Geração de Boletos para clientes sem CPF?

O processo de geração foi alterado para contemplar os históricos de faturas geradas. Para cada fatura processada pelo boletos, será verificado se esta fatura já foi gerada ou não. Em caso negativo, a fatura será processada e armazenada no banco de dados como sua primeira via. Nas demais situações em que for preciso imprimir esta fatura, será utilizada sempre a via armazenada no banco ao invés de uma nova. Por meio das opções de "Regerar" disponíveis na tela de geração, será possível forçar o sistema a apagar esta via armazenada em banco, e realizar novamente o processamento.

Para a tela inicial da geração, foram incluídas as seguintes colunas:

-

- **Tipo de Geração** - Informa qual foi o tipo de geração escolhido no momento da geração (Familiar, Empresarial ou Líquido Negativo);
- **Quantidade** - Número de faturas/títulos processados pela geração;
- **Ações**
 - **Inconsistências** - Caso o lote possua alguma fatura não processada, este botão é habilitado, permitindo a consulta das inconsistências ocorridas no lote;
 - **Regerar** - Opção utilizada para gerar novamente o lote selecionado. Esta opção irá remover todas as vias geradas no lote, e realizar um novo processamento;
 - **Abrir Lote** - Função utilizada para consultar todas as faturas processadas pelo lote selecionado.

Ao realizar o detalhamento do lote, será possível consultar por todas as faturas processadas pela geração por meio dos filtros disponíveis (Ambos, Gerados, Erros, Avisos, Inconsistências da Remessa - TXT).

As ações para esta tela são as mesmas da geração de lote (Download, Inconsistências, Regerar e Excluir);

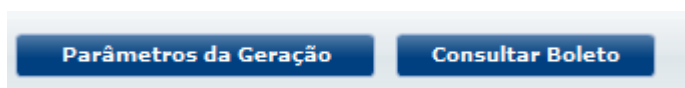
Lote	Contratante	Fatura	Status	Título	Valor	Competência	Via	Data	Ações
3	2004688 - CRISTIANO HENZ	87	Sucesso	1600000767/1 - FAT	R\$ 16,30	05/2017	3	11/10/2016 - 10:29	Download Inconsistências Regerar Excluir
3	2004688 - CRISTIANO HENZ	88	Sucesso	1600000768/1 - FAT	R\$ 16,30	06/2017	1	11/10/2016 - 13:39	Download Regerar Excluir

- **Filtro** - Detalhamento de qual foi o filtro utilizado para a geração do lote;

Geração Boletos (3) - Exibindo# [1 - 3]								Opções ▾				
<input type="checkbox"/>	Código	Status	Tipo de Geração	Início Geração	Fim Geração	Quantidade	Usuário	Ações				
<input type="checkbox"/>	2	Gerado com Sucesso	Familiar	10/10/2016 - 14:50	10/10/2016 - 14:50	1	super	Download	Inconsistências	Requerer	Abrir Lote	Filtro
<input type="checkbox"/>	3	Gerado com Sucesso	Familiar	11/10/2016 - 10:29	11/10/2016 - 10:29	2	super	Download	Inconsistências	Requerer	Abrir Lote	Filtro
<input type="checkbox"/>	4	Gerado com Sucesso	Empresarial	11/10/2016 - 14:34	11/10/2016 - 14:34	28	super	Download	Inconsistências	Requerer	Abrir Lote	Filtro

Página# 1 de# 1

Inclusão do botão "**Consultar Boleto**" na régua de botões principal. Esta opção irá abrir a mesma tela utilizada na função "Abrir Lote". Por meio desta opção, será possível consultar quais faturas já foram geradas pelo sistema, listando em qual lote cada fatura foi gerada, bem como a possibilidade de realizar o download por esta tela



Macro desconhecida: 'rate'

HMC - Manutenção de Cadastro - Inovação - 12.1.14

Importação de Beneficiários de Empresa - RPW

Características do Requisito

Linha de Produto:	Datasil	
Segmento:	Saúde	
Módulo:	Gestão de Planos de Saúde	
Rotina:	Rotina	Nome Técnico
	Importação de Beneficiários de Empresa - RPW	DTVW52AA
	Rotina(s) envolvida(s)	Nome Técnico
	Importação de Beneficiários de Empresa	MC0510Q
Requisito (ISSUE):	SAUGPS01-212	
País(es):	Brasil	
Banco(s) de Dados:	Progress®/Oracle®	
Sistema(s) Operacional (is):	Todos	

Descrição

Este projeto tem por objetivo permitir o agendamento por meio de um programa "RPW", para o processo de "Importação de Beneficiários de Empresa".

Procedimento para Implantação

A Implementação descrita no documento, será realizada a partir da atualização do pacote do cliente.

O pacote está disponível no portal (<https://suporte.totvs.com/download>).

Importante:

Antes de executar a atualização é recomendável realizar o backup do banco de dados bem como dos arquivos do sistema (executáveis, .dlls e arquivos de configuração).

Realizar a atualização antes no ambiente de homologação e posterior a devida validação, no ambiente de produção.

Procedimento para Configuração

No "TOTVS 12", acesse "Importação Menu". Importe o arquivo "men_hmc.d", para a atualização do módulo "HMC - Manutenção de Cadastro", conforme instruções a seguir:

Menu	men_hmc.d
Nome da Rotina	Importação de Beneficiários de Empresa - RPW
Programa	DTVW52AA
Módulo	HMC - Manutenção de Cadastro
Tipo	Tarefas

Procedimento para Utilização

O programa " Importação de Beneficiários de Empresa - RPW", permite agendar a importação de beneficiários de empresa.

Para execução, é necessário informar os campos existentes na aba "Parâmetros", de forma semelhante ao funcionamento do programa " Importação de Beneficiários de Empresa (MC0510Q)".

Aba de "Parâmetros".

Campos:

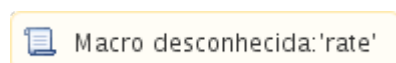
Tipo de Execução: Indica caso a ação realizada é de carga ou de importação. Caso a opção selecionada for "02 - Importação", é solicitado o campo "Nr.Lote Importacao", para indicar qual o lote de carga é importado.

Carregar/importar todos arquivos: Carregará/Importará todos os arquivos disponíveis no diretório informado. O Campo "Cod.Contratante", é desabilitado e a informação vem dos arquivos.

Gerar arquivo de avisos: Indica caso gera arquivo para avisos separado do arquivo de erros. O nome fica igual ao informado para o arquivo de erros, mas com a extensão do tipo ".war".

Gerar arquivo para reimportação dos registros com inconsistências: Indica caso deve gerar arquivo com as inconsistências para posterior re-importação. Esta opção habilita o campo "Diretorio + Arq.Reimporta", que deve ser informado obrigatoriamente.

Aba Impressão:



HMR - Gestão de Relacionamentos - Inovação - 12.1.14

Abas Guia Médico e Base de Conhecimento

Características do Requisito

Linha de Produto:	Datasul					
Segmento:	Saúde					
Módulo:	Gestão de Planos de Saúde					
Rotina:	<table border="1"> <thead> <tr> <th>Rotina</th> <th>Nome Técnico</th> </tr> </thead> <tbody> <tr> <td>Manter Chamados de Atendimento</td> <td>HMR.CallView</td> </tr> </tbody> </table>	Rotina	Nome Técnico	Manter Chamados de Atendimento	HMR.CallView	
Rotina	Nome Técnico					
Manter Chamados de Atendimento	HMR.CallView					
País(es):	Brasil					
Banco(s) de Dados:	Progress® / Oracle®					
Sistema(s) Operacional(is):	Todos					

Descrição

Desenvolvimento de uma opção para fechar as telas geradas das opções "Guia Médico" e "Base de Conhecimento".

Procedimento para Implantação

A Implementação descrita no documento, será realizada a partir da atualização do pacote do cliente.

O pacote está disponível no portal (<https://suporte.totvs.com/download>).

Importante:

Antes de executar a atualização é recomendável realizar o backup do banco de dados bem como dos arquivos do Sistema (executáveis, .dlls e arquivos de configuração).

Realizar a atualização antes no ambiente de homologação e posterior a devida validação, no ambiente de produção.

Procedimento para Configuração

No "TOTVS 12", acesse "Importação Menu". Importe o arquivo "men_hmr.d", para a atualização do módulo 'HMR- Marketing Receptivo', conforme instruções a seguir:

Menu	men_hmr.d
Nome da Rotina	Guia Médico
Programa	PhysicianGuideView
Módulo	HMR - Marketing Receptivo
Tipo	Cadastros

Procedimento para Utilização

Alterados os programas para abrir as telas das opções "Guia Médico" e "Base de Conhecimento", em uma nova aba no menu.

Aba "Manter Base de Conhecimento":

Aba "Guia Médico":



HPP - Pagamento de Prestadores - Inovação - 12.1.14

Permitir Cálculo de Movimentos Contestados por Documento

Características do Requisito

Linha de Produto:	Datasul	
Segmento:	Saúde	
Módulo:	Gestão de Planos de Saúde	
Rotina:	Rotina	Nome Técnico
	Manutenção Cálculo/Previsão Pagamento Prestador	PP04100
	Rotina(s) envolvida(s)	Nome Técnico
	Manutenção de parâmetros do módulo RC	RC0210J
	Manut. Cálculo/Previsão Pag.Prest-RPW	DTVW17AA
Chamados Relacionados	TVC332	
País(es):	Brasil	
Banco(s) de Dados:	Progress® / Oracle®	
Tabelas Utilizadas:	Todos	
Versões/Release:	12.1.13	

Descrição

Foi realizada a inclusão de novos filtros de contestação na tela de "Manutenção Cálculo /Previsão Pagamento Prestador" (PP04100), onde foram adicionados oito novos campos: "Transação Inicial/Final", "Série Inicial/Final", "Documento Inicial/Final" e "Lote Inicial/Final".

Procedimento para Implantação

A Implementação descrita no documento, será realizada a partir da atualização do pacote do cliente.

O pacote está disponível no portal (<https://suporte.totvs.com/download>).

Importante:

Antes de executar a atualização é recomendável realizar o backup do banco de dados bem como dos arquivos do Sistema (executáveis, .dlls e arquivos de configuração).

Realizar a atualização antes no ambiente de homologação e posterior a devida validação, no ambiente de produção.

Procedimento para Utilização

Com objetivo de melhorar os filtros da contingência da "Manutenção/Previsão de Pagamento do Prestador" (PP04100), foram adicionados oito novos campos referentes as contestações. Para acessar estes novos filtros, os seguintes passos deverão ser seguidos:

1. Em "Gestão de Planos de Saúde", acesso o módulo "RC - Revisão de Contas".
2. Em "Cadastros", selecione o programa "Manutenção dos Parâmetros do Revisão de Contas".
3. A opção "Libera contestação glosas web" deverá estar marcado:

Manutenção Parâmetros do Módulo RC

Tipo de prestador para controle de documentos <input type="text"/>	Restrição quando combinação não permitida <input type="text"/>
Diretório de anexos da fatura <input type="text"/>	Tipo de Valorização de Pacotes <input type="text"/>
Dias para recebimento da fatura <input type="text"/>	Dias para recebimento interno (Intercâmbio) <input type="text"/>
Dias de validade para documento anterior <input type="text"/>	Dias para cálculo da taxa de intercâmbio <input type="text"/>
<input type="checkbox"/> Liberar as faturas por contratante?	<input type="checkbox"/> Considerar data da realização para tratar validade do procedimento?
<input type="checkbox"/> Liberar períodos em aberto?	<input type="checkbox"/> Desconsiderar transação X tipo de guia na digitação de documentos?
<input type="checkbox"/> Permitir estorno no quantitativo?	<input type="checkbox"/> Permitir a digitação de documentos com fatura em períodos fechados?
<input type="checkbox"/> Bloquear liberação parcial de documentos?	<input checked="" type="checkbox"/> Libera contestação glosas WEB
<input type="checkbox"/> Ajusta Valor Insumo	<input type="checkbox"/> Utilizar percentual de fracionamento na valorização de insumos?
Série Reapresentação Documentos <input type="text"/>	<input type="checkbox"/> Calcular taxa de intercambio de movimentos que não possuem cobrança de taxa
Série Digitação de Contas do RC <input type="text"/>	Layout Impressão Conta Médica <input type="text"/>

1. Em "Gestão de Planos de Saúde", acesso o módulo "PP - Pagamentos de Prestadores".
2. Em "Tarefas", selecione o programa "Manutenção Cálculo/Previsão Pagamento Prestadores".
3. Na tela de parâmetros marque a opção "Calcular Movtos/Contestação" para "Sim":

Gestão de Planos

Parametros

Tipo de calculo?: Padrao

Previsao ou Calculo ? : Previsao

Calcular Periodo/Fatura ? : Periodo 2016 006

Considera Eventos Desconto Programados ? : Sim

Considera Eventos Extras/Descontos ? : Sim

Calcular Movtos/Contestacao ? : Sim

Calcular Procedimentos do Contas ? : Sim Calc. Insumos ? :

Seleciona Movto Transacao/Prest Principal ? :

Seleciona Movimento por Local Atendimento ? :

Considera Periodos Anteriores Para Calculo ? :

Deseja imprimir Seccional do Prestador ? :

Impressao do relatorio Detalhado/Resumido:

Informar a Referencia ? : Referencia:

Considera Restricao Usuario X Prestador:

Impressao de Resumo por Lote?:

Entre dados ou pressione F4 para sair

a. A tela para seleção dos parâmetros de contestação será exibida:

Gestão de Planos

Parametros

Tipo de calculo?: Padrao

Previsao ou Calculo ? :

Selecao Constetacao

	Inicial	Final
Con	Transacao: 0000	9999
	Serie: <input type="text"/>	2222
	Numero do Documento: 00000000	99999999
Selec	Numero do Lote: 00000000	99999999
Selec	Movtos / Contestacao: P - Procedimentos	

Considera

Deseja imprimir Seccional do Prestador ? :

Impressao do relatorio Detalhado/Resumido:

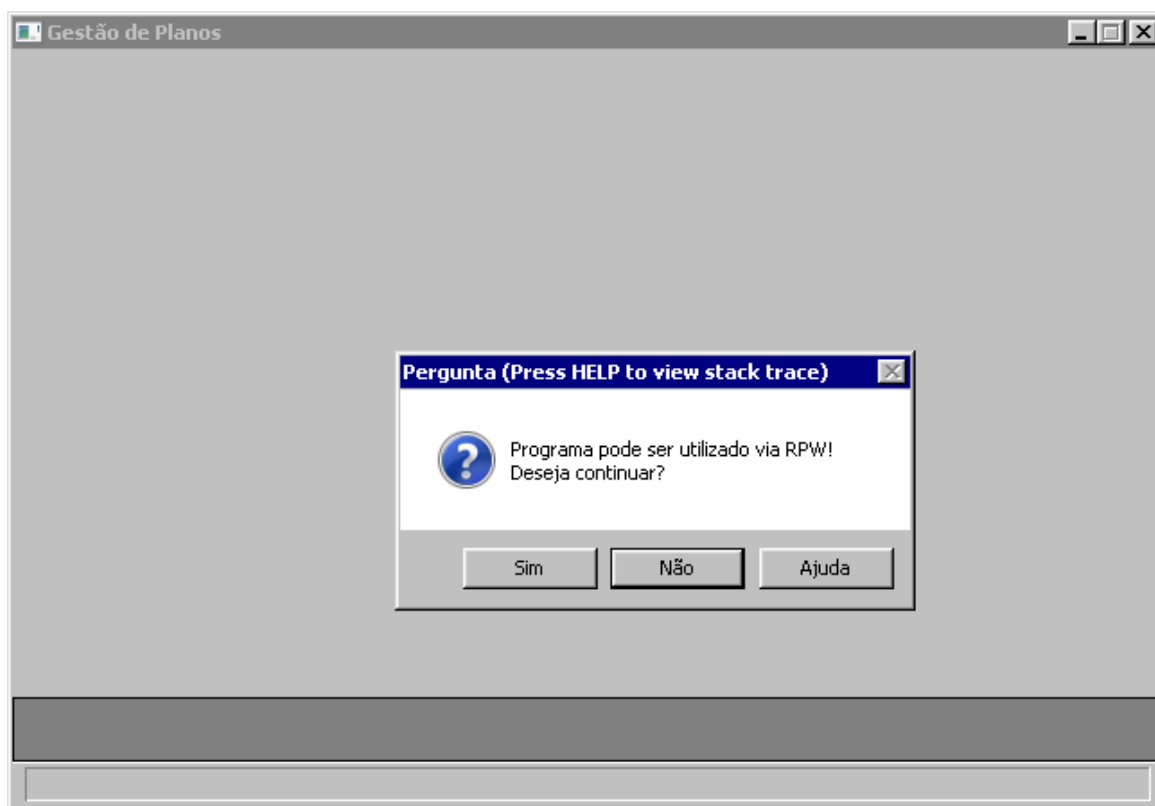
Informar a Referencia ? : Referencia:

Considera Restricao Usuario X Prestador:

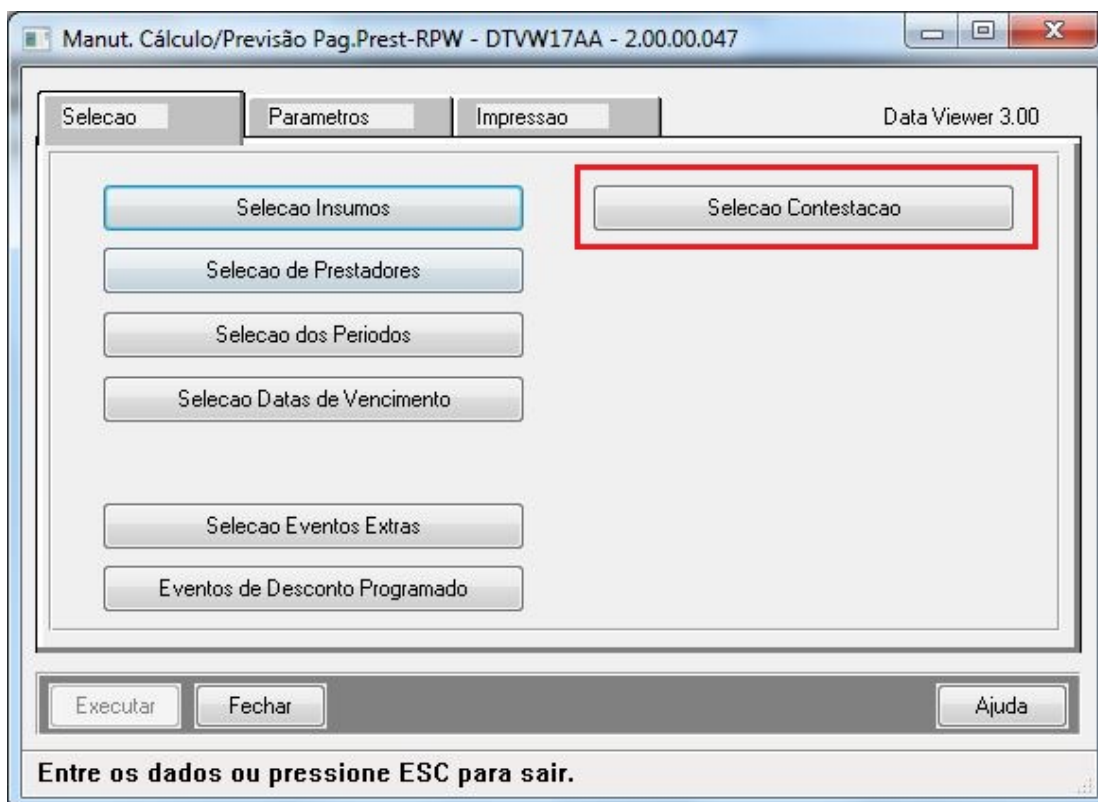
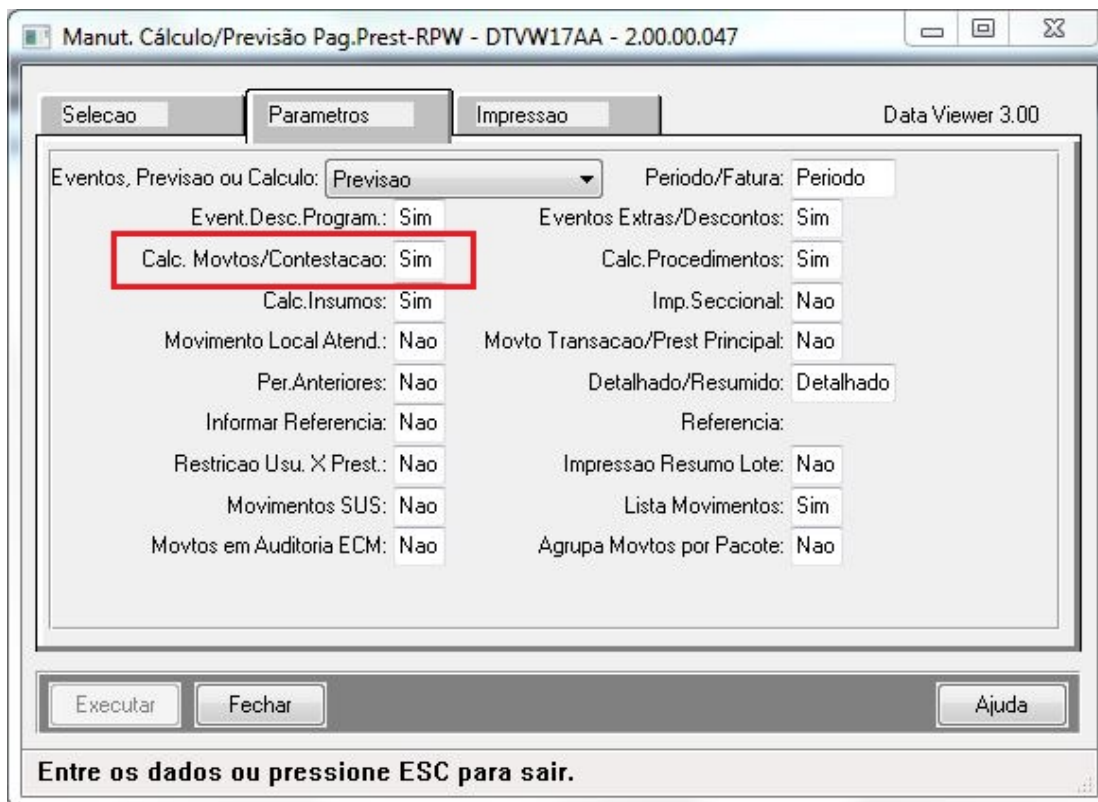
Impressao de Resumo por Lote?:

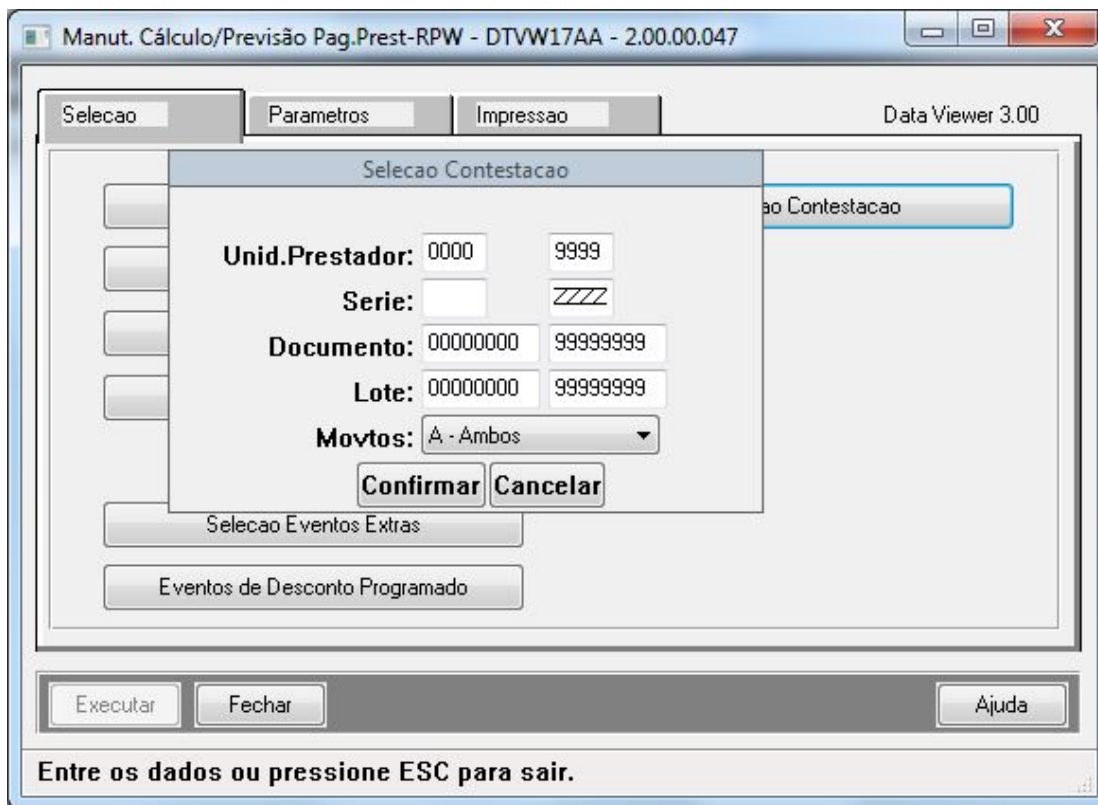
Entre dados ou pressione F4 para sair

1. O programa de "Manutenção Cálculo/Previsão Pagamento Prestadores" possui a opção de ser executado como "RPW":



1. Quando esta opção é selecionada os filtros são exibidos da seguinte forma:





Macro desconhecida: 'rate'

HPR - Estrutura do Produto - Inovação - 12.1.14

Replicar Alteração de Endereço do Titular para o Dependente

Características do Requisito

Linha de Produto:	Datasul	
Segmento:	Saúde	
Módulo:	Gestão de Planos de Saúde	
Rotina:	Rotina	Nome Técnico
	Manutenção Tipos Planos Saúde	HPR0110C
	Rotina(s) envolvida(s)	Nome Técnico
	Manutenção Beneficiários	BeneficiaryView
País(es):	Brasil	
Banco(s) de Dados:	Progress®/Oracle®	

Descrição

Permitir a replicação das alterações feitas nos endereços dos beneficiários titulares para seus dependentes.

Procedimento para Implantação

A Implementação descrita no documento será realizada a partir da atualização do pacote do cliente.

O pacote está disponível no portal (<https://suporte.totvs.com/download>).

Importante:

Antes de executar a atualização é recomendável realizar o backup do banco de dados bem como dos arquivos do Sistema (executáveis, .dlls e arquivos de configuração).

Realizar a atualização antes no ambiente de homologação e posterior a devida validação, no ambiente de produção.

Procedimento para Utilização

Incluído o parâmetro "Replica endereço p/dependente", no programa "Manutenção Tipos Planos Saúde". Ao marcar o novo campo, todas alterações feitas em endereços de beneficiários titulares replicará para os seus beneficiários dependentes. O programa de carga "spreplicaparadepentes.p", foi desenvolvido para permitir a inicialização dos valores deste parâmetro.

Dados Adicionais	
Usa padrao cobert.:	Nao
Modulo opc.padrao cob.:	Nao
Registro Plano:	000000361
Faturamento Proporcional:	Sim
Segmento Assistencial:	06-Ambulatorial + Hospitalar com Obstetric
Auditor padrao:	
Integra Farmacia Unicoo:	Nao
Contab.Difer.Ul.Cob x Pagto:	Nao
Tipo Contratacao Padrao:	Coletivo Empresarial c/ Patrocinio
Tipo Natureza Padrao:	Beneficiante
Atualizacao:	16/06/2016

Entre os dados ou pressione ESC para sair.

Macro desconhecida: 'rate'

HRC - Revisão de Contas Médicas - Inovação - 12.1.14

Conversão Período de Movimentação do Contas

Características do Requisito

Linha de Produto:	Datasul	
Segmento:	Saúde	
Módulo:	Gestão de Planos de Saúde	
Rotina:	Rotina	Nome Técnico
	Manutenção Períodos Movimentação	hrc.period
	Rotina(s) envolvida(s)	Nome Técnico
	Manutenção Períodos Movimentação (Modo Clássico)	hrc0110n
Cadastros Iniciais:	Necessário importar o menu men_hrc.d	
Requisito (ISSUE):	SAUGPS04-9	
País(es):	Brasil	
Banco(s) de Dados:	Progress® / Oracle®	
Tabelas Utilizadas:	Perimovi	
Sistema(s) Operacional (is):	Todos	

Descrição

Converter o programa "Manutenção Períodos Movimentação"(hrc0110n) para o padrão do Frame HTML.

Importante

Necessário importar o menu "men_hrc.d" expedido na release 12.1.14.

Necessário estar com o menu "HTML" ativo.

O programa antigo (Progress) se mantém no menu, para acessar utilize a opção " Períodos Movimentação (Modo Clássico) - hrc0110n" .

Procedimento para Utilização

1. Acessar o programa " Manutenção Períodos Movimentação - hrc.period".
2. Clicar em "Executar".
3. Para incluir um novo período utilizar o botão "+Incluir Período".
4. Para localizar um período utilizar a opção "Busca Avançada".
5. Utilizar a opção configurações para salvar os filtros do usuário.
6. Para modificar ou excluir um período é necessário localizar o período, e clicar no botão "Editar" ou "Remover".



Inclusão de mais de uma Glosa Manual por Movimento

Características do Requisito

Linha de Produto:	Datasul											
Segmento:	Saúde											
Módulo:	Gestão de Planos de Saúde											
Rotina:	<table border="1"> <thead> <tr> <th>Rotina</th> <th>Nome Técnico</th> </tr> </thead> <tbody> <tr> <td>Manutenção Classe de Erro</td> <td>ExercicioFinalClasseErro</td> </tr> <tr> <td>Manutenção de Glosas</td> <td>RC0110P</td> </tr> <tr> <td>Manutenção Documentos Revisão Contas</td> <td>RC0310A</td> </tr> <tr> <td>Geração Glosa Manual</td> <td>RC0710F</td> </tr> </tbody> </table>	Rotina	Nome Técnico	Manutenção Classe de Erro	ExercicioFinalClasseErro	Manutenção de Glosas	RC0110P	Manutenção Documentos Revisão Contas	RC0310A	Geração Glosa Manual	RC0710F	
Rotina	Nome Técnico											
Manutenção Classe de Erro	ExercicioFinalClasseErro											
Manutenção de Glosas	RC0110P											
Manutenção Documentos Revisão Contas	RC0310A											
Geração Glosa Manual	RC0710F											
Cadastros Iniciais:	Manutenção Classe de Erro e Manutenção de Glosas											
Chamados Relacionados	TVM238											
País(es):	Brasil											
Banco(s) de Dados:	Progress® / Oracle®											
Tabelas Utilizadas:	claserro, codiglos, movrcglo											
Sistema(s) Operacional (is):	Windows® / Linux®											

Descrição

Permitir a inclusão de mais de uma glosa manual por movimento. Foi desenvolvido um novo atributo na "Manutenção de Classes de Erro" e "Manutenção de Glosas", para permitir a parametrização das classes de erro / glosas que são do tipo manual.

Alterados os programas que permitem registrar glosas manuais para permitir mais de uma glosa manual por movimento.

Importante

Mesmo que não seja utilizada a opção de incluir mais de uma glosa manual por movimento, o programa "sprc0103", deve ser executado para que a glosa manual continue funcionando corretamente.

Procedimento para Implantação

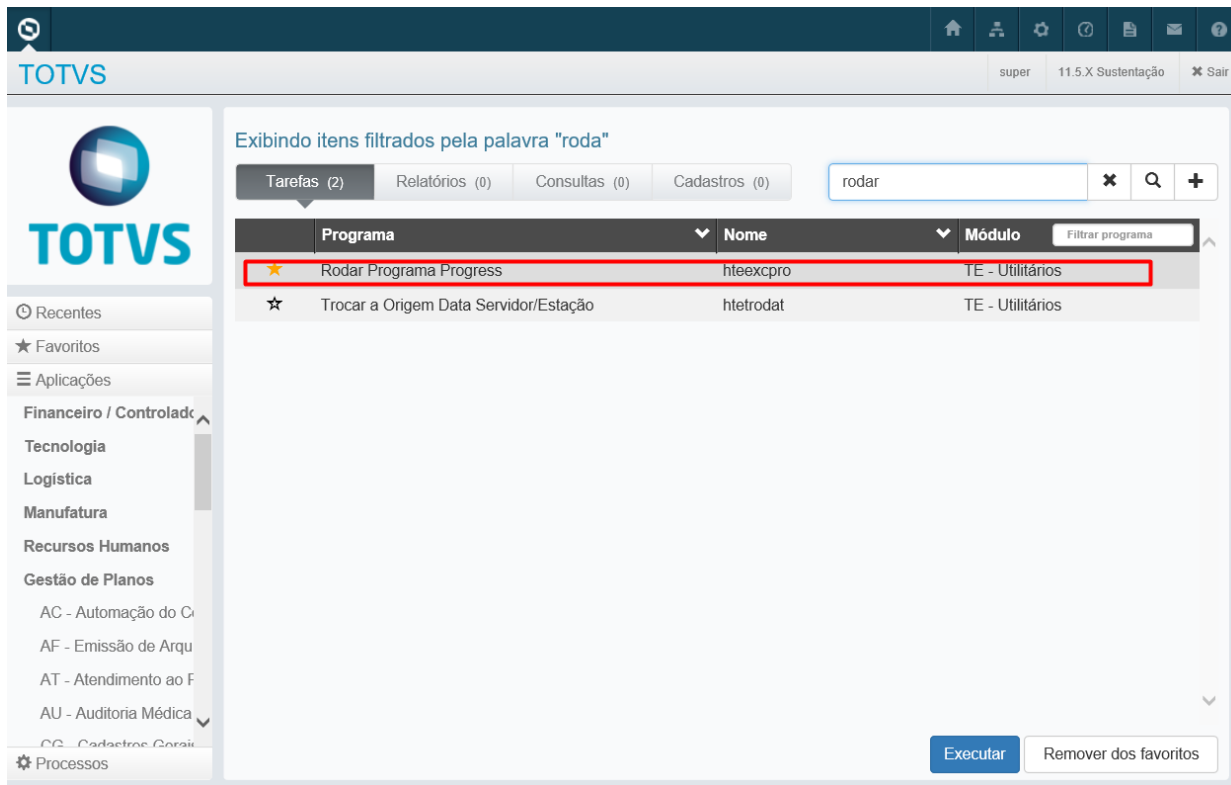
A Implementação descrita no documento, será realizada a partir da atualização do pacote do cliente.

O pacote está disponível no portal (<https://suporte.totvs.com/download>).

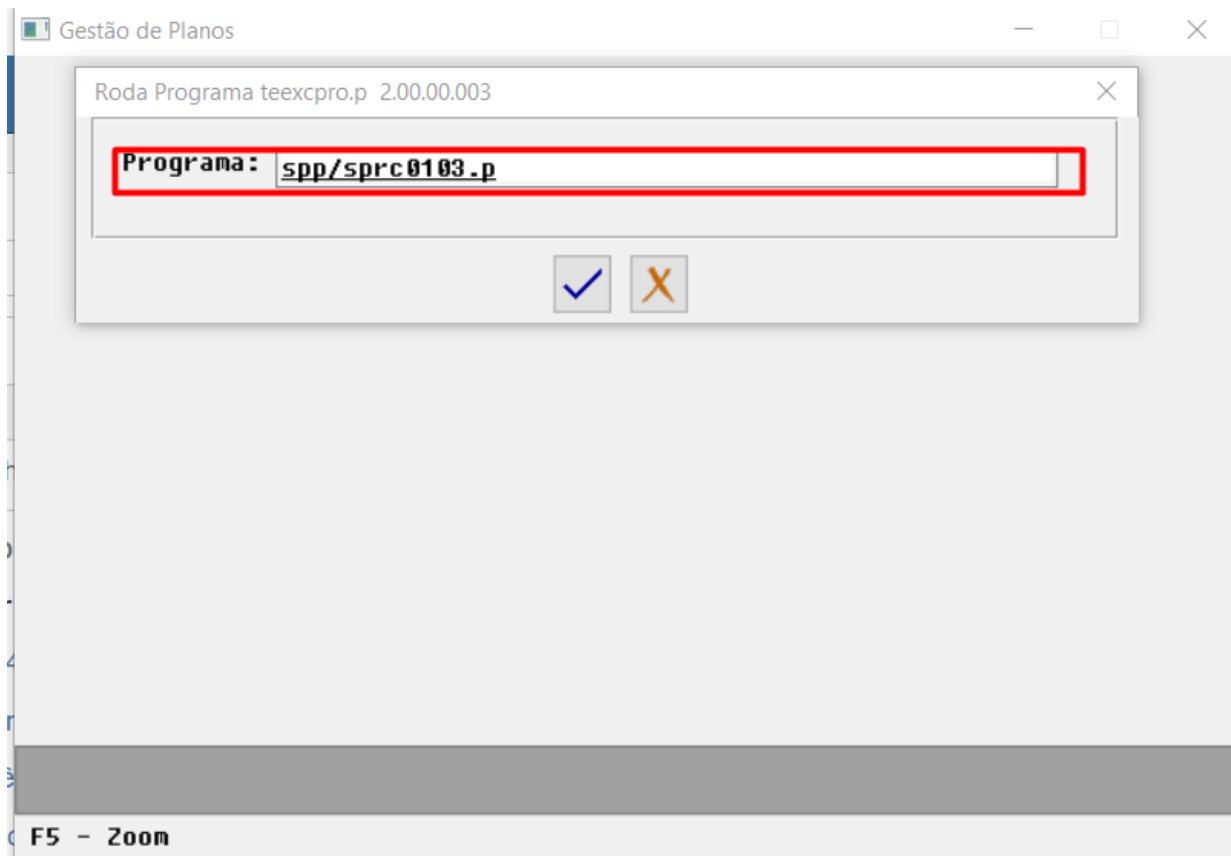
Procedimento para Configuração

É necessário executar o "spprc0103" para que a glosa manual (classe de erro 6), continue funcionando corretamente.


O "SPP" pode ser executado por meio do programa do menu "Rodar Programa Progress":

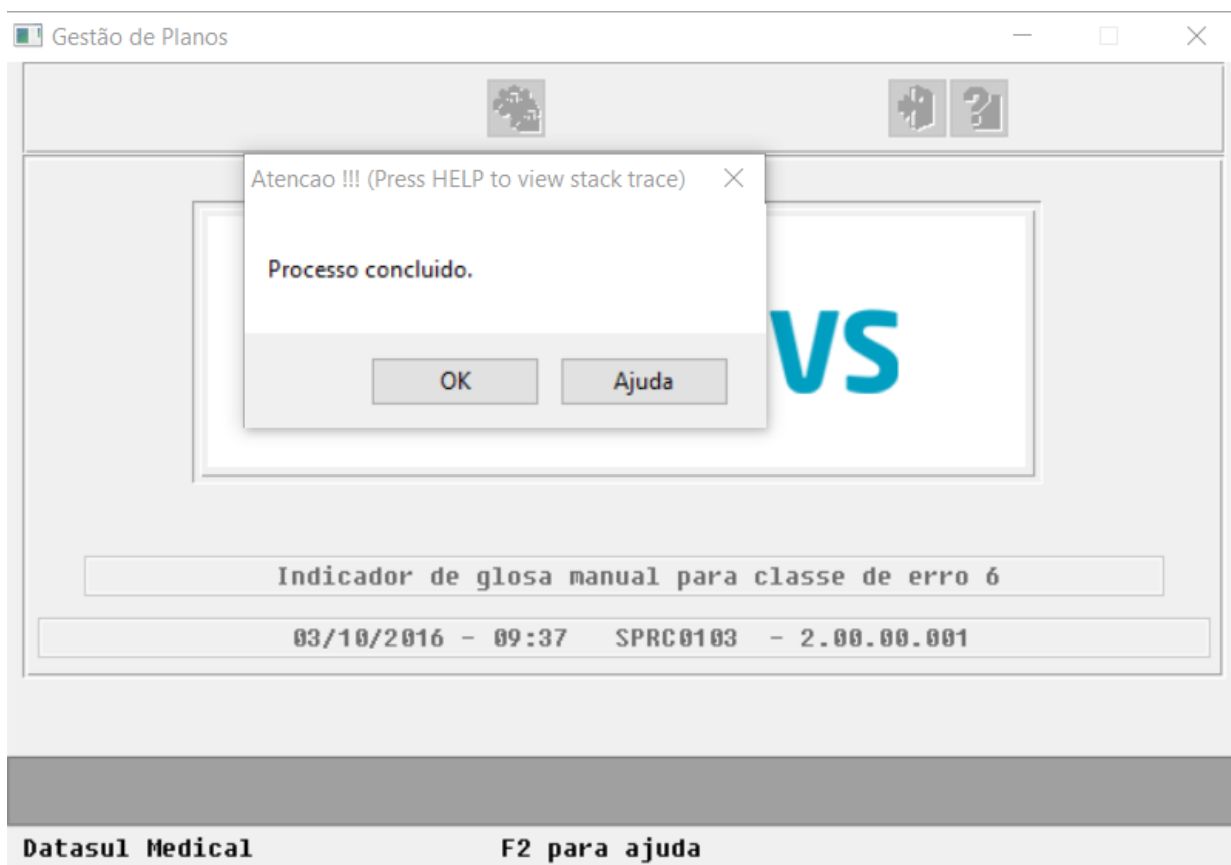


É apresentada a tela abaixo onde, no campo "Programa", deve ser informado a pasta /programa "spp/sprc0103.p".



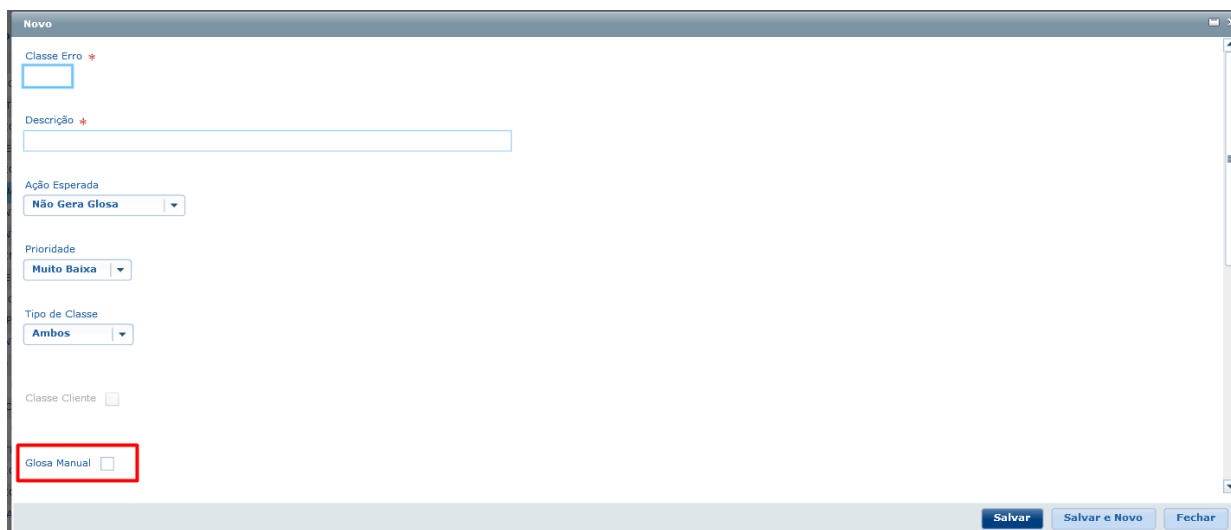
Ao clicar no botão "Executa" é realizada a alteração da classe de erro "6":





Procedimento para Utilização

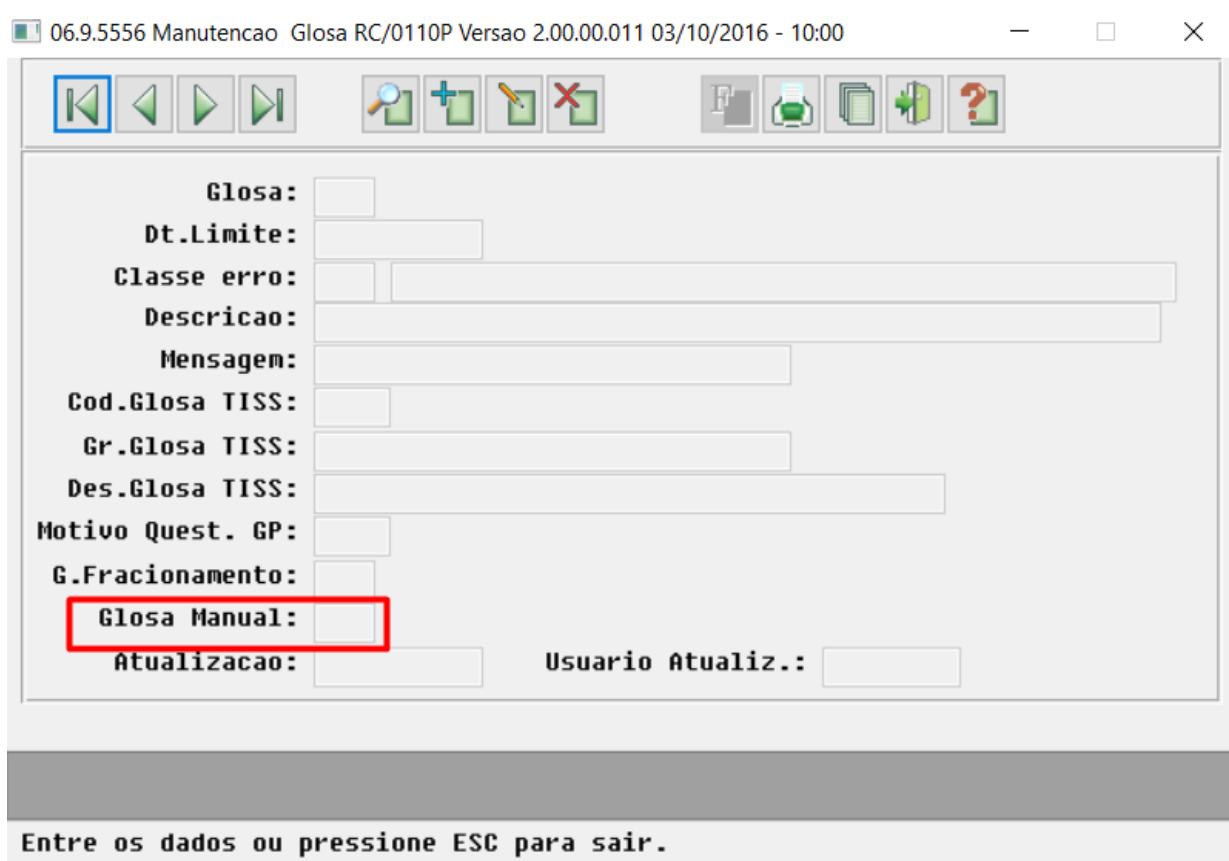
Na "Manutenção Classe de Erro", foi incluído o novo campo "Glosa Manual", que pode ser informado ao incluir/alterar uma classe de erro.



A classe de erro "6" não pode ser alterada e sempre será de glosa manual.

Classes de erro já vinculadas a uma glosa só poderão ser alteradas se o vínculo for desfeito ou a glosa não for mais válida (data validade menor que o dia corrente).

Na "Manutenção de Glosas" foi incluído o novo campo "glosa manual".



06.9.5556 Manutencao Glosa RC/0110P Versao 2.00.00.011 03/10/2016 - 10:00

Glosa:

Dt.Limite:

Classe erro:

Descricao:

Mensagem:

Cod.Glosa TISS:

Gr.Glosa TISS:

Des.Glosa TISS:

Motivo Quest. GP:

G.Fracionamento:


Glosa Manual:

Atualizacao: Usuario Atualiz.:

Entre os dados ou pressione ESC para sair.

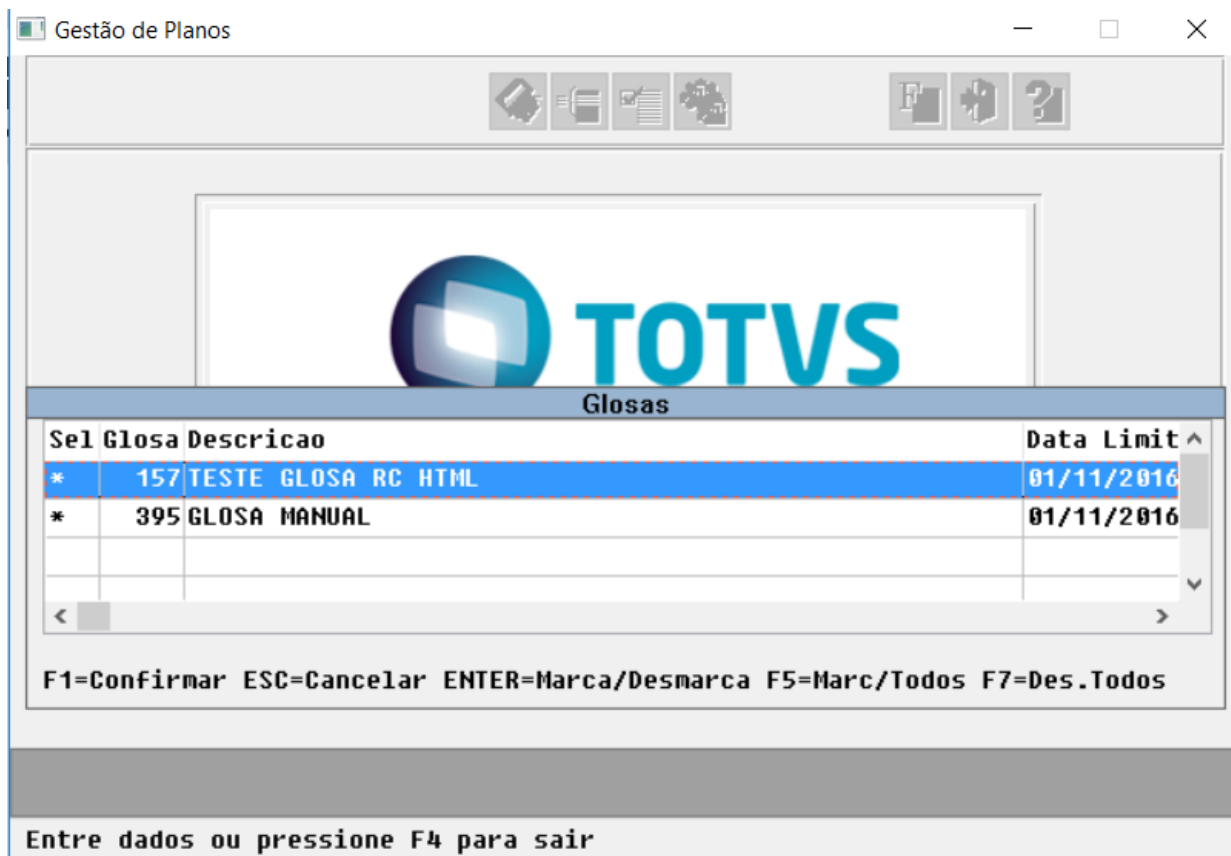
Este novo campo é preenchido a partir da classe de erro e não pode ser alterado na "Manutenção de Glosas".

Desenvolvido novo "SPP" para permitir criar novas classes de erro/glosas manuais a partir da classe de erro "6" e as glosas vinculadas.

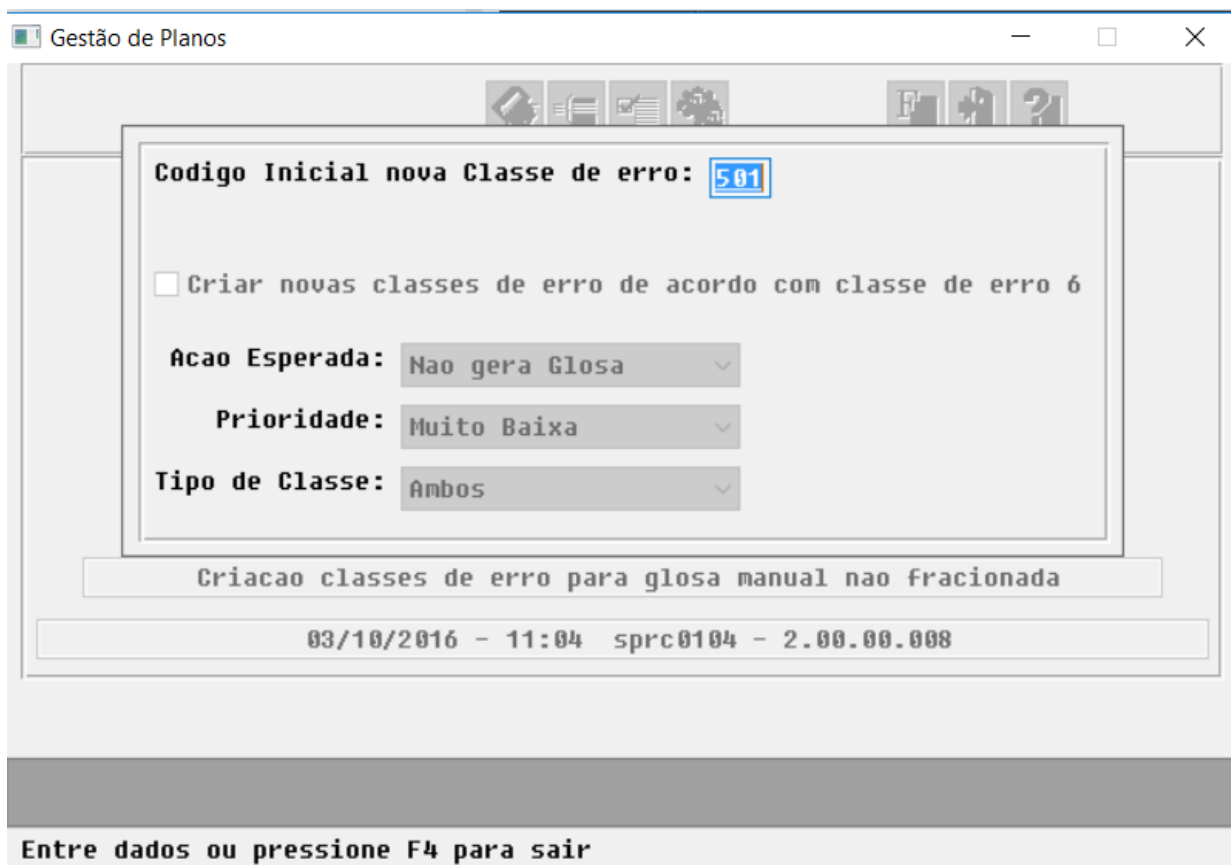


O "SPP" gera novas classes de erro marcando o atributo de glosa manual a partir das glosas selecionadas. O registro atual das glosas selecionadas é inativado e serão criados novos registros vinculados as classes de erro criadas.

Na tela de seleção podem ser selecionadas todas as glosas para as quais serão criadas novas classes de erro:



Na tela de parâmetros pode ser informado o código inicial, para criação das classes de erro, e se os atributos devem ser copiados da classe de erro 6 ou se utiliza os parâmetros de tela:



Ao executar o programa, é gerado o relatório com os dados referentes a criação das classes de erro.

A execução do "sprc0104" não é obrigatória.

Alterada "Manutenção de Documentos" do "Revisão de Contas", para possibilitar a inclusão de mais de uma glosa manual por movimento:

06.9.5556 Alteracao dos Movtos Revisao Contas RC/0312A3 Versao 2.00.02.040 03/10/20...

Transacao: 0001 CONSULTA

Unid.prestadora: 0120 OPERADORA TOTUS
 Prestador princ.: 00031921 MEDICO PRESTADOR
 Tp.vinc.princ.: 01 COOPERADO
 Ano periodo: 2016 Período: 010 Início: 01/10/2016 Fim: 31/10/2016

DOCUMENTOS - Sem Nota / Fatura

Serie Documento	Seq Nr. Guia	Prestador	Guia Unid	Descricao
DOCR 00000024	000000000		Nao 0120	OPERADORA TOTUS
DOCR 00000025	000000000		Nao 0120	OPERADORA TOTUS
DOCR 00000026	000000000		Nao 0120	OPERADORA TOTUS

FUNCOES

ENTER: Info Adicionais **Glosa Manual** Detalhe Procura Doct
 Fun: C.Cliente Valida Glosa Sair

Entre os dados ou pressione ESC para sair.

A tela para selecionar a glosa manual apresenta todas as glosas manuais válidas.

06.9.5556 Alteracao dos Movtos Revisao Contas RC/0312A3 Versao 2.00.02.040 03/10/20... - □ ×

Transacao: 0001 CONSULTA

GLOSAS - RC/0312A3 - 2.00.02.040

Classe Erro: 516 CLASSE DE ERRO REF GLOSA MANUAL

170 GLOSA MANUAL
171 GLOSA MANUAL
 172 GLOSA MANUAL

ENTER/F1-Seleciona F5-Procura Glosa F4/Esc-Sair

Doc	Doc	Doc	Doc	Doc	Doc
DOCR	00000024	000000000	Nao	0120	OPERADORA TOTUS
DOCR	00000025	000000000	Nao	0120	OPERADORA TOTUS
DOCR	00000026	000000000	Nao	0120	OPERADORA TOTUS

FUNCOES

ENTER Info Adicionais Glosa Manual Detalhe Procura Doct
 Fun C.Cliente Valida Glosa Sair

Entre os dados ou pressione ESC para sair.

Será possível aplicar mais de uma glosa manual desde que a classe de erro da glosa seja diferente. Caso a classe de erro for igual a uma glosa já aplicada, a glosa anterior será sobreposta (funcionamento similar ao já existente).

O programa de "Geração de Glosa Manual" não sofreu alterações na forma de utilização. Apenas foi adaptado para permitir a inclusão de mais de uma glosa manual por movimento.

Macro desconhecida: 'rate'

Opção de Trocar o Período de documentos com movimentos em auditoria pelo ECM

Linha de Produto:	Datasul
Segmento:	Saúde
Módulo:	Gestão de Planos de Saúde
Função:	HRC - Manutenção Troca Período Documento - RC0510U
Requisito:	Desenvolver a opção de troca de período para "Documentos do Contas" que possuem movimentos em "Auditoria pelo ECM", na tela de "Manutenção Troca Período Documento".
Implementação:	No processo de troca de período de documentos foi desenvolvido o parâmetro "Troca Movimentos em Auditoria ECM". Quando o novo parâmetro estiver marcado o processo "Troca Período de Documentos" vai considerar documentos que possuem movimentos que estão em "Auditoria pelo ECM". Até então só era possível trocar o período de documentos em que todos os movimentos estivessem pendentes de liberação do "RC".
Requisito:	TVGY69



Macro desconhecida: 'rate'

4.12 Tecnologia - Inovação - 12.1.14

4.12.1 FRWJOI01-622 - Mais de uma aba no Smartclient

Linha de Produto:	Datasul
Segmento:	Tecnologia
Módulo:	Framework
Função:	Menu
Situação /Requisito:	Ao executar mais de um programa através do Smartclient do produto Datasul, é apresentada uma aba Smartclient para cada programa aberto.
Solução /Implementação:	Foi realizado um ajuste para que todas as execuções do Smartclient sejam feitas na mesma aba.
Requisito (ISSUE):	FRWJOI01-622 -O menu está abrindo uma aba de smartclient para cada programa abertoExpedido



Macro desconhecida: 'rate'

4.12.2 FRWJOI01-656 Novo serviço de envio de e-mail compatível com os protocolos TLS e SSL

Linha de Produto:	Datasul
Segmento:	Tecnologia
Módulo:	Básico
Função:	Envio de e-mail
Situação /Requisito:	O produto não oferecia um serviço de e-mail em que fosse possível utilizar os os protocolos TLS e SSL
Solução /Implementação:	<p>O Datasul Mail Service é um serviço que permite que tanto aplicações Progress como HTML possam realizar de forma simples o envio de e-mails, inclusive utilizando os protocolos TLS e SSL. Por se tratar de um serviço a chamada para o envio do e-mail se dá através de chamadas REST.</p> <p>Na tela de Parâmetros Email Foundation (btb962zb) é possível selecionar o novo serviço e realizar as configurações para a utilização dos protocolos.</p>



Macro desconhecida: 'rate'

4.12.3 FRWJOI01-659 - Múltiplos atalhos de conexão remota nas preferências de acesso

Linha de Produto:	Datasul
Segmento:	Tecnologia
Módulo:	Framework
Função:	Preferências de Acesso
Situação /Requisito:	Não é possível configurar múltiplos atalhos de conexão remota em uma mesma instância do servidor de aplicação JBoss para que usuários possam escolher qual o atalho de conexão remota mais apropriado para sua necessidade na tela de Preferências de Acesso.
Solução /Implementação:	Foram realizadas melhorias nas Preferências de Acesso para possibilitar a configuração de múltiplos atalhos de conexão remota para um ou mais usuários.
Requisito (ISSUE):	http://jiraproducao.totvs.com.br/browse/FRWJOI01-659



Macro desconhecida: 'rate'

4.12.4 FRWJOI01-666 - Barra de status Flex ocupa espaço desnecessário no Menu HTML

Linha de Produto:	Datasul
Segmento:	Tecnologia
Módulo:	Framework
Função:	Barra de Status Flex
Situação /Requisito:	Em resoluções muito grandes, algumas telas modais Flex estão sendo comprimidas no Menu HTML de tal forma que seus botões desaparecem da visão do usuário, impossibilitando que o usuário realize as ações dos botões.
Solução /Implementação:	Foi retirado a barra de status inferior da sessão Flex quando o ambiente opera com o Menu HTML habilitado, para que o espaço ocupado por esta barra de status (aproximadamente 54 pixels) seja melhor aproveitado na interface, destinando mais espaço para a ideal execução dos programas Flex.
Requisito (ISSUE):	http://jiraproducao.totvs.com.br/browse/FRWJOI01-666

 Macro desconhecida: 'rate'

4.12.5 TUCFU2 - Escolha de aplicativo

Linha de Produto:	Datasul
Segmento:	Tecnologia
Módulo:	Utilitários (UTP)
Função:	Pacote de classes Office
Situação:	Divergência entre o aplicativo que gera e mostra a planilha ou documento criado.
Solução:	<p>Foi alterada a forma de detecção de qual aplicativo será utilizado (Excel / Calc, Word /Writer), o aplicativo associado as extensões xls,xlsx (ou doc, docx) definem que aplicativo será utilizado para gerar a planilha ou documento, para trocar o aplicativo utilizado basta substituir o arquivo associado a extensão correspondente.</p> <p>Caso o aplicativo associado a extensão não for do pacote Office e nem do pacote LibreOffice o programa emite um alerta mostrando que não existe nenhum instalado.</p> <p>Foi retirada a configuração que habilita o pacote LibreOffice disponível no programa CD0101, pois está obsoleto.</p>



Macro desconhecida: 'rate'

4.12.6 TUCFU2 - Programa Trava ao abrir arquivos xml

Linha de Produto:	Datasul
Segmento:	Tecnologia
Módulo:	Utilitários (UTP)
Função:	Api de geração de planilhas (utapi033)
Situação:	1 - Demora na abertura dos arquivos XML gerados quando esta é feita pelo LibreOffice. 2 - Em execução RPW a pasta de spool do usuário não é respeitada
Solução:	A demora é causada por uma falha do próprio LibreOffice, que demora para converter o formato gerado (xml) em xls, foram realizado os seguintes ajustes: 1 - Seja utilizada a utapi013 que já faz a geração diretamente no formato xls, eliminando a etapa de conversão caso utilize o LibreOffice . 2 - Se a pasta de spool não estiver no nome do arquivo, o mesmo é incluído. 3 - Incluídas outras validações que impedem a criação do arquivo em um caminho inválido.



Macro desconhecida: 'rate'

4.12.7 TVUSI8 - BO de Usuário

Linha de Produto:	Datasul
Segmento:	Tecnologia
Módulo:	Básico (BTB)
Função:	Bo de usuário
Situação:	Em ambiente SQL é gerada a mensagem de chave duplicada ao se gerar registro quando se usa createRecord e updateRecord na sequencia
Solução:	O programa foi alterado para evitar essa situação.

 Macro desconhecida: 'rate'

4.13 Vendas CRM - Inovação - 12.1.14

4.13.1 CRM - Inovação - 12.1.14

Comportamento do Menu do Portal

Linha de Produto:	Datasul
Segmento:	Manufatura
Módulo:	CRM
Função:	Portal
Situação /Requisito:	Mudar o comportamento do menu do portal, para que componha mais abas abertas conforme o tamanho da largura da página.

Solução /Implementação:	Foi feita a implementação para que a quantidade de abas abertas seja adaptativa conforme a largura da página, quando não couber mais na página as demais abas serão agrupadas.
Chamados relacionados:	TUWAM4
Requisito (ISSUE):	MANCRM01-269



Macro desconhecida: 'rate'

Parâmetros do CRM

Linha de Produto:	Datasul
Segmento:	Manufatura
Módulo:	CRM
Função:	Parâmetros do CRM
Situação /Requisito:	Em virtude da tela de parâmetros do CRM, possuir a dependência da execução de applet para que seu comportamento seja completo, se faz necessário desenvolver ela em uma nova tecnologia.
Solução /Implementação:	Foi realizado o desenvolvimento da interface de parâmetros do CRM e informações do CRM na tecnologia HTML, utilizando os padrões do THF (TOTVS HTML Framework). Para acessar as novas interfaces será necessário atualizar os menus do produto e após isto aplicar a segurança para os programas (html-crm.info, html-crm.preference). Uma vez liberado o acesso a interface HTML, pode-se desabilitar o acesso ao menu anterior, para isto basta ajustar a segurança para o programa (crm1150.FFManterPreferencia).
Requisito (ISSUE):	MANCRM01-112



Exibir/Ocultar Contatos na Pesquisa de Contas

Linha de Produto:	Datasul
Segmento:	Manufatura
Módulo:	CRM
Função:	Gestão de Contas
Situação /Requisito:	Ao realizar a pesquisa de contas são exibidos todos os tipos de contas, com isso, o programa apresenta lentidão para mostrar as contas do tipo "Contato" no resultado da pesquisa.
Solução /Implementação:	<p>Foram realizadas melhorias no qual é possível definir se as contas do tipo "Contato" serão omitidas na pesquisa de contas HTML. Para omitir os contatos é necessário ativar o novo parâmetro do CRM "Omitir contas do tipo contato na lista de contas."</p> <p>Se o cliente já fizer uso do programa de parâmetros do CRM na versão HTML, o parâmetro estará disponível na lista, mas se utilizar a versão metadados/Flex, será necessário executar a ação de Atualizar Parâmetros para que o novo parâmetro fique disponível.</p> <p>Uma vez ativado esse parâmetro, todos os usuários que acessarem a manutenção de contas HTML não irão visualizar as contas do tipo "Contato" no resultado da pesquisa.</p>
Chamados relacionados:	TVLRLP
Requisito (ISSUE):	MANCRM01-260



Filtro por Tipo de Conta

Linha de Produto:	Datasul
Segmento:	Manufatura
Módulo:	CRM
Função:	Contas
Situação /Requisito:	Ao realizar a pesquisa de uma conta do CRM por intermédio da busca avançada, não é possível definir quais os tipos de contas serão considerados na pesquisa realizada.
Solução /Implementação:	<p>Permitir que o usuário possa realizar a pesquisa de contas por intermédio do filtro avançado, informando um ou mais tipos de contas que devem ser considerados no resultado da pesquisa.</p> <p>Para isto, foi realizada uma alteração na interface de pesquisa avançada da manutenção de contas do CRM, onde foram adicionados todos os tipos de contas para que o usuário selecione os tipos de contas que devem ser considerados no resultado de sua pesquisa.</p> <p>Quando o usuário não informar quais tipos de contas devem fazer parte de sua pesquisa, serão considerados todos os tipos de contas.</p>
Chamados relacionados:	TVLXVE
Requisito (ISSUE):	MANCRM01-240



Macro desconhecida: 'rate'

Numero de Cotações Permitida por Oportunidade de Venda

Linha de Produto:	Datasul
--------------------------	---------

Segmento:	Manufatura
Módulo:	CRM
Função:	Oportunidade de Vendas
Situação /Requisito:	Por intermédio da Oportunidade de Vendas do CRM é possível gerar várias cotações, porém, ao atualizar as cotações que foram geradas pelo CRM, a oportunidade é atualizada com base na última cotação atualizada.
Solução /Implementação:	<p>Foram efetuadas melhorias no programa, no qual é possível definir quantas cotações podem ser geradas para uma oportunidade de venda. Durante a cotação é verificado se o número máximo de cotações já foi atingido.</p> <p>Para configurar o número de cotações que podem ser geradas para uma oportunidade de venda, é necessário definir o valor para o novo parâmetro do CRM "Total de cotações por oportunidade". Se o cliente já fizer uso do programa de parâmetros do CRM na versão HTML, o parâmetro estará disponível na lista, mas se utilizar a versão metadados /Flex, será necessário executar a ação de Atualizar Parâmetros para que o novo parâmetro fique disponível.</p>
Chamados relacionados:	TVXQNJ
Requisito (ISSUE):	MANCRM01-297



Macro desconhecida: 'rate'

Pesquisa Estrita

Linha de Produto:	Datasul
Segmento:	Manufatura

Módulo:	CRM
Função:	TODOS
Situação /Requisito:	O CRM está sempre considerando 'contém' nas consultas textuais, sendo impossível obter o valor exato. Ao procurar por 'andre' o sistema retorna 'alexandre', 'andreatá',... e outros resultados envolvendo o termo pesquisado. Mas não é possível consultar apenas o termo 'Andre'.
Solução /Implementação:	<p>Permitir que o usuário possa realizar as consultas, textuais, no CRM utilizando as opções de 'começa com', 'termina com' e 'contém'.</p> <p>Para isso, foi desenvolvida uma tela de preferências do usuário do CRM que será acessada por intermédio da tela de listagem de cada funcionalidade do CRM (Tarefas, Contas, Ocorrências...).</p> <p>Nesta tela é disponibilizado um parâmetro chamado Pesquisa Estrita. Para manter a compatibilidade está opção inicia desmarcada. Quando habilitada, faz-se possível utilizar o 'inicia com' (*andre), 'termina com' (andre*) e 'contém' (*andre*) utilizando o coringa '*' no campo de pesquisa. Quando desabilitado este parâmetro o CRM irá sempre aplicar o 'contém' (*andre*).</p>
Requisito (ISSUE):	MANCRM01-270




Macro desconhecida: 'rate'

Visualizar os clientes Ativos e Inativos na pesquisa de Contas

Linha de Produto:	Datasul
Segmento:	Manufatura
Módulo:	CGC
Função:	Manutenção de Contas - CRM
Situação /Requisito:	Não é possível identificar entre os cliente integrados ao ERP quais estão ativos e quais estão inativos.
Solução /Implementação:	<p>Foram realizadas alterações na manutenção de contas (HTML) na qual foi acrescentada uma legenda com a informação do status da conta, se "Ativo ERP", "Inativo ERP" ou "Não integrado ERP". Dessa forma, é possível que o usuário identifique a situação da conta no ERP. A opção por status também foi adicionada na busca avançada.</p> <div style="border: 1px solid #add8e6; padding: 10px; margin: 10px 0;"> <p>ⓘ Importante:</p> <p>É necessário manter uma agenda para execuções periódicas do programa CRM1003. Essa funcionalidade é nova e é essencial para que o status ERP seja atualizado corretamente no CRM. Com a agenda RPW definida para o programa CRM1003, no programa de carga via RPW, disponível no menu Administração, guia Tarefas do CRM, basta salvar um único pedido de execução para o status da conta marcando a agenda automática que a atualização do status será iniciada, seguindo sempre a parametrização periódica agendada para o programa.</p> </div> <p>Veja também o vídeo How-to Portal CRM - Visualizar os clientes Ativos e Inativos na pesquisa de Contas:</p>
Chamados relacionados:	TVLRJL
	MANCRM01-210


Requisito (ISSUE):	
---------------------------	--

 Macro desconhecida: 'rate'

4.13.2 Vendas e Faturamento - Inovação - 12.1.14

Aumento do Campo Email para TOTVS Colaboração 2.0

Linha de Produto:	Datasul
Segmento:	Manufatura
Módulo:	Faturamento
Função:	Geração de NF-e
Situação /Requisito:	Para os clientes que utilizam o TOTVS Colaboração 2.0 como forma de integração, a opção de enviar vários emails como destinatários da NF-e ainda não estava disponível, forçando que fosse enviado na tag padrão do XML, que possui um tamanho limitado.
Solução /Implementação:	Recentemente foi disponibilizado pela Neogrid a solução para o envio de vários emails como destinatários da NF-e no XML, portando o Datasul realizou a alteração de acordo com o layout disponibilizado, possibilitando o envio de mais emails, tanto do cliente (CD0704 Manutenção de Clientes) como do transportador (CD0402 Transportadores) e fornecedores (CD0401 Manutenção Fornecedores).
Chamados relacionados:	TVUW05

 Macro desconhecida: 'rate'

Colocar o portal em Manutenção sem acesso para alguns usuários

	Datasul
--	---------

Linha de Produto:	
Segmento:	Manufatura
Módulo:	MPD/CRM/MLA
Função:	Colocar o portal em manutenção e sem acesso para alguns usuários
Situação /Requisito:	Permitir que os módulos do portal (Pedido, CRM e MLA) sejam colocados em manutenção, tendo as suas opções indisponíveis para alguns usuários.
Solução /Implementação:	Na tela de parâmetros do portal, foram incluídas opções para colocar os módulos do portal em manutenção e um campo para definir um grupo de usuários de exceção, Todos os usuários que não forem deste grupo, irão ter menu do modulo em manutenção no portal apenas a descrição: "Modulo em manutenção". Os usuários do grupo de exceção terão acesso normal ao menu no portal independente do módulo estar ou não em manutenção.
Requisito (ISSUE):	MANDIS01-263




Macro desconhecida: 'rate'

Desenvolvimento da impressão de boleto Bradesco

Linha de Produto:	Datasul
Segmento:	Manufatura
Módulo:	MFT - Faturamento
Função:	Desenvolvimento da impressão de boleto Bradesco

<p>Situação /Requisito:</p>	<p>Anteriormente a única forma de impressão de boletos pela empresa usando o módulo de faturamento, era utilizando o formulário de boleto pré-impresso com uma impressora matricial.</p> <p>Atualmente a utilização de impressora matricial não é prática, a impressão de boletos gráficos tem vantagens como custo, praticidade, possibilidade de personalização do boleto e permitir o envio do documento por meio eletrônico.</p>
<p>Solução /Implementação:</p>	<p>O programa Emissor de DANFE (FT0518) foi alterado com a inclusão do parâmetro "Imprimir Boleto junto com a DANFE", o qual permite indicar se a impressão do boleto deve ser feita de forma gráfica junto com a impressão da DANFE.</p> <p>Quando a impressão do boleto estiver sendo feita de forma gráfica, o programa irá gerar a DANFE normalmente e em seguida serão gerados os boletos gráficos de cada parcela da nota-fiscal.</p> <p>A impressão dos boletos gráficos é baseada em arquivos de template no formato RTF, localizados na pasta layout do produto, para o banco bradesco o template usado é: boleto-237.rft, este template pode ser personalizado com um editor de documentos de preferência.</p> <p>Para imprimir o código de Barras do boleto, é necessário a instalação da fonte Code2of5.ttf localizada no diretório interfac\bcodefont, esta fonte é necessária no computador que irá imprimir o boleto e caso for feita a personalização do template.</p> <p>O boleto gráfico permite que seja reimpresso diversas vezes, o número do banco (nosso número) será gravado na tabela de duplicatas da nota-fiscal no ERP apenas na primeira impressão do boleto. O número do banco (nosso número) é configurado pelo cadastro do portador (CD0901) e será incrementado automaticamente, sempre que for impresso um boleto para uma duplicata da nota fiscal pela primeira vez.</p> <p>Para os campos do boleto serem impressos corretamente, é importante que o cadastro do portador (CD0901) esteja com as seguintes informações cadastradas corretamente:</p> <ul style="list-style-type: none"> • Agencia • Conta Corrente • Emite Bloqueto: pela empresa • Número do último Bloqueto (nosso número do boleto) • Código Febraban(Sistema Bancário)

	O layout dos Boletos será impresso conforme a convenção, disponível no site do febraban: https://www.febraban.org.br/7Rof7SWg6qmyvwJcFwF7I0aSDf9jyV/sitefebraban/Conven%E7%E3o%20Cobran%E7a.pdf
Requisito (ISSUE):	MANDIS01-641

 Macro desconhecida: 'rate'

Venda à ordem para consumidor final

Linha de Produto:	Datasul
Segmento:	Manufatura
Módulo:	Faturamento
Função:	Venda à ordem para consumidor final
Situação /Requisito:	As notas de venda à ordem emitidas para destinatário final não contribuinte do ICMS e consumidor final estão rejeitando, pois o destino da mercadoria da nota de remessa para o destinatário final não está como Uso/Consumo.
Solução /Implementação:	Foi alterada a BO responsável pela efetivação do cálculo da nota (dibo /bodi317ef2.p), para realizar a verificação do conteúdo do campo "Consumidor Final" do cadastro de natureza de operação. Se estiver marcado para Consumidor Final, então será atribuído Uso/Consumo para o campo destino da mercadoria, com isso a nota será autorizada.
Requisito (ISSUE):	MANDIS01-373

 Macro desconhecida: 'rate'

5 Legislação - 12.1.14

5.1 Controladoria e Finanças - Legislação - 12.1.14

5.1.1 Ativo Fixo - Legislação - 12.1.14

FAS037AA - Adoção Inicial

Linha de Produto:	Datasul
Segmento:	Manufatura
Módulo:	FAS - Ativo Fixo
Função:	FAS037AA - Adoção Inicial
Situação /Requisito:	<p>A Adoção inicial consiste em apurar a diferença de depreciação acumulada entre o cenário FISCAL e o cenário IFRS até 31/12/2014 e gerar um registro (contábil) deste valor no cenário IFRS, a ser contabilizado numa “subconta”. Este registro contábil deve ser gerado com a data de 01/01/2015, pois a legislação entrou em vigor a partir desta data. A partir de geração do registro de adoção inicial, o valor do lançamento para esta adoção, deve ser realizado mês a mês, até o final da vida útil do bem.</p> <p>Ao realizar a baixa de um bem, o valor do saldo da adoção inicial deve ser baixado (realizado). Se a baixa for total, todo o saldo de adoção inicial deve ser baixado. Se a baixa for parcial, deve ser baixado o saldo da adoção inicial na mesma proporção do percentual da baixa. As baixas por União, Desmembramento, Reclassificação e Transferência não gerarão o movimento de realização da adoção inicial. Somente quando o bem destino for baixado, a adoção inicial será baixada no bem origem, respeitando os percentuais de baixa envolvidos nas transações.</p>
Solução /Implementação:	Desenvolvida a rotina de Adoção Inicial para o módulo do Ativo Fixo.
Chamados relacionados:	TVCJMI

 Macro desconhecida: 'rate'

5.1.2 Contabilidade Fiscal - Legislação - 12.1.14

Geração da ECD

Linha de Produto:	Datasul.
Segmento:	Manufatura.
Módulo:	Contabilidade Fiscal.
Função:	LF0200/LF0201 - Geração do arquivo da ECD.
Situação /Requisito:	Ao executar o programa LF0200/LF0201 ocorre erro de CRC para tabela dwf-digita-outr-mov-inter nos programas LF9999* apresentado no relatório de geração.
Solução /Implementação:	Foi retirada chamada da include que utilizava a tabela em questão, pois não faz parte da geração do Sped Contábil.
Requisito (ISSUE):	MMAN-2683.



Macro desconhecida: 'rate'

Geração da ECD

Linha de Produto:	Datasul.
Segmento:	Manufatura.
Módulo:	Contabilidade Fiscal.
Função:	LF0201 - Geração da ECD.
Situação /Requisito:	Ao executar o programa LF0200/LF0201, o sistema não está trazendo o campo estabelecimento centralizador cadastrado.
Solução /Implementação:	Foi alterado o programa LF0201 para pegar as informações contidas na tabela dwf-estab-ctbl.
Requisito (ISSUE):	MMAN-3466.



Macro desconhecida: 'rate'

5.1.3 Contas a Pagar - Legislação - 12.1.14

APB764ZA - Geração de Dados para Emissão DIRF

Linha de Produto:	Datasul
Segmento:	Manufatura
Módulo:	APB - Contas a Pagar
Função:	APB764ZA - Geração de Dados para Emissão DIRF
Situação /Requisito:	Mesmo que o imposto (IR) esteja parametrizado com data base emissão, ao gerar os dados para a DIRF o sistema utiliza como mês gerador o mês da data de transação.
Solução /Implementação:	Foi alterada a Geração de Dados DIRF para utilizar o mês da emissão, caso o imposto esteja parametrizado como data base emissão.
Chamados relacionados:	TW4654



Macro desconhecida: 'rate'

5.2 Fiscal - Legislação - 12.1.14

5.2.1 Obrigações Fiscais - Legislação - 12.1.14

DT_Alteracoes_SPED_Fiscal/Contribuicoes_e_GIA_RS

Alterações SPED Fiscal/Contribuições e GIA-RS

Características do Requisito

Linha de Produto:	Datatul							
Segmento:	Manufatura							
Módulo:	MOF - Obrigações Fiscais MLF - Configurador Layout Fiscal							
Rotina:	<table border="1"> <thead> <tr> <th>Rotina</th> <th>Nome Técnico</th> </tr> </thead> <tbody> <tr> <td>OF0301</td> <td>Manutenção Parâmetros Obrigações Fiscais</td> </tr> <tr> <td>LF0202</td> <td>Extrator das Informações EMS</td> </tr> </tbody> </table>		Rotina	Nome Técnico	OF0301	Manutenção Parâmetros Obrigações Fiscais	LF0202	Extrator das Informações EMS
Rotina	Nome Técnico							
OF0301	Manutenção Parâmetros Obrigações Fiscais							
LF0202	Extrator das Informações EMS							
Requisito (ISSUE):	MANFIS-01/MANFIS01-1421							
País(es):	Brasil							
Banco(s) de Dados:	Oracle, SQL e Progress.							
Sistema(s) Operacional(is):	Windows®/Linux®							

Descrição

Implementação 1:

De acordo com o manual do SPED Fiscal, no registro C100 - Perguntas e Respostas, para os registros de entrada, os valores de ICMS/ST e IPI destacados nos documentos fiscais, quando o informante não tem direito ao crédito, devem ser incorporados ao valor das mercadorias. Nestes casos, os valores do ICMS/ST e/ou IPI destacados devem ser adicionados ao valor das mercadorias que é informado no campo 16 – “VL_MERC” do registro C100, bem como no campo 07 – “VL_ITEM” do registro C170, uma vez que compõem o custo das mercadorias. Como o informante não tem direito à apropriação do crédito, os campos “VL_ICMS_ST” e/ou “VL_IPI” dos registros C100, C170 e C190 não devem ser informados.

A partir disso, este desenvolvimento tem o objetivo de permitir que o usuário consiga parametrizar o sistema para considerar os valores de IPI e ICMS/ST destacados no valor das mercadorias quando não há direito a crédito no SPED Fiscal e Contribuições.

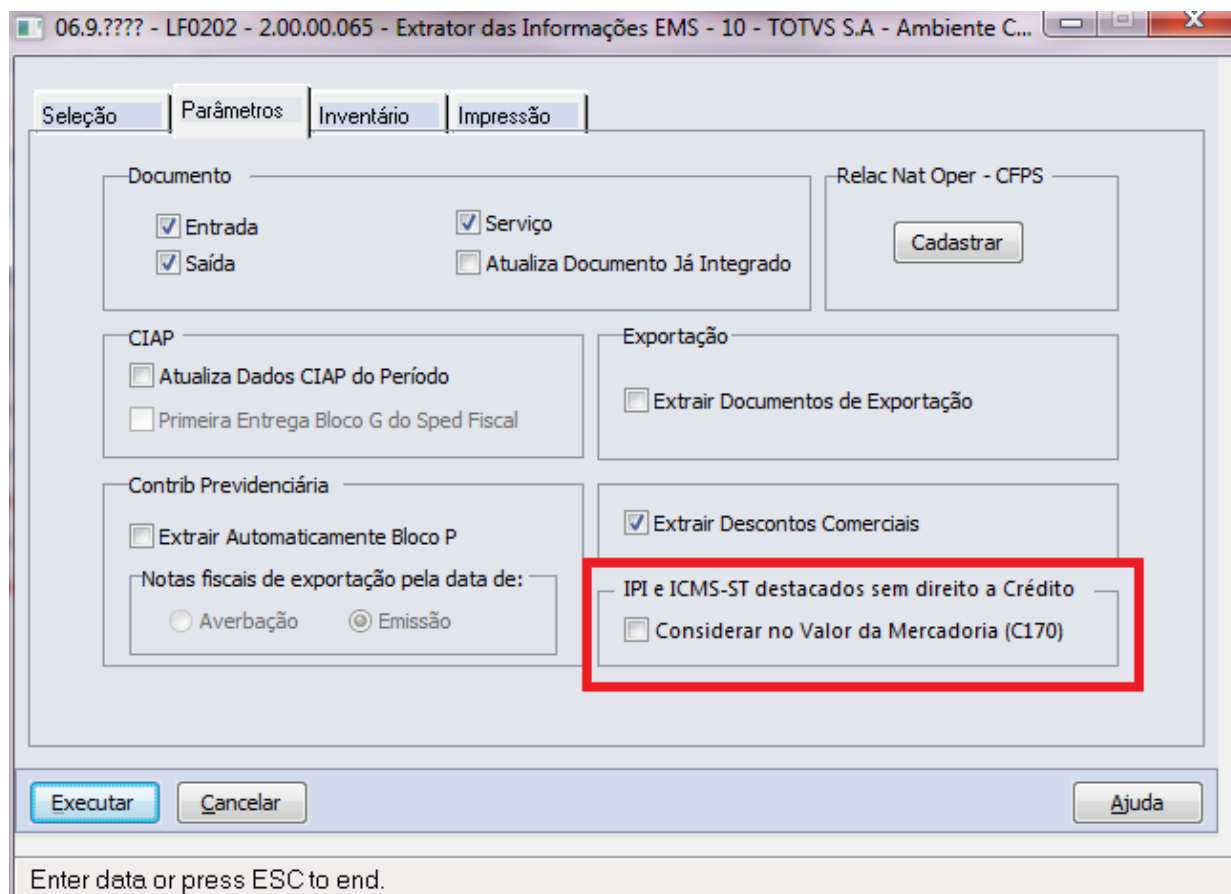
Implementação 2:

O governo do Rio Grande do Sul solicita que os valores de ICMS/ICMS-ST (Alíquota e Valor) referentes ao Fundo de Combate a Pobreza - FCP (Ampara) sejam demonstrados separadamente do valor da operação, pois atualmente estes estão consolidados. No caso do SPED Fiscal, esses valores podem ser apresentados através de lançamentos de ajustes no registro C197. Para atender a legislação, o objetivo desta alteração é parametrizar o sistema para possibilitar que esses valores possam ser considerados ou não durante o processo de extração para o Módulo de Obrigações Fiscais.

Observação: as obrigações afetadas por essa alteração são: SPED Fiscal e Contribuições (Registros C100 e C190) e GIA-RS - Anexo 5 - Discriminação das Saídas (Campo 'Débito) e Anexo VIIb - Débito ICMS-ST Saída (Campo Débito).

Implementação 1 - Extrator MLF valor ICMS-ST e IPI destacados no valor da mercadoria

Imagem_1 - LF0202 - Extrator das Operações EMS



Foi criado o parâmetro "Considerar no Valor da Mercadoria", conforme apresentado na imagem_1. Este parâmetro tem como objetivo manipular o valor da mercadoria destacando o valor de IPI e/ou ICMS-ST quando não há direito a crédito. Se o parâmetro estiver marcado, no caso de IPI é verificado se a operação possui valor de IPI e se no cadastro de natureza de operação (CD0606), Imagem_2, a forma de tributação do imposto está definida como ISENTA ou OUTRAS. Se a condição for atendida, o valor será acrescentado ao valor da mercadoria.

Imagem_2 - CD0606 - Manutenção de Natureza de Operação - Pasta Impostos

06.9.5503 - CD0606 - 2.00.00.056 - Natureza Operação

Arquivo Ajuda

Nat Operação: 1,918 Devolução Consignação entrada Tipo: Entrada

Geral Adicionais Atualizações **Impostos** ICMS Narrativa Outros Importação

I P I

Tipo Base: Líquido

Incluir Frete Base IPI

Cód Vinculação: 32.9

Cód Tributação: Isento

% Redução IPI: 0,00

Imprime IPI Outras no DANFE

IPI na Fatura Entr. Futura ou Fatur. Antecipado

Incluir IPI Base ICMS

Incluir IPI ICMS Outras

Incluir IPI Outros Total NF

Incluir IPI Outros Base Subs

Escrituração IPI Frete

Estorna IPI

IPI Imune (Situação Tributária)

IPI Não Tributado (Situação Tributária)

Suspens/éo IPI Importação

I S S

Tipo Base: Líquido

Cód Tributação: Isento

% Redução ISS: 0,00

Natureza Vinculada para ISS e Operação Triangular

Natur Vinculada: [] []

IRRF

Retém IR na Fonte % IRRF: 0,00

Demonstrar Impostos Consumidor

Demonstrar Impostos Consumidor

No caso de ICMS-ST, é verificado se a operação possui valor referente ao imposto e se a natureza de operação no parâmetro "Gerar Crédito Subs Tributária" não está marcado, conforme imagem_3. Se a condição for atendida, o valor será acrescentado ao valor da mercadoria.

Imagem_3 - CD0606 - Manutenção de Natureza de Operação - Pasta ICMS

06.9.5503 - CD0606 - 2.00.00.056 - Natureza Operação

Arquivo Ajuda

Nat Operação: 1.918 Devolução Consignação entrada Tipo: Entrada

Gerar | Adicionais | Atualizações | Impostos | **ICMS** | Narrativa | Outros | Importação

Cód Tributação: Tributado Base ICMS: Líquido
 Alíquota ICMS: 18,00 Tipo Base ICMS: A
 Alíquota Complem: 0,00 Estorna ICMS

% Desc ICMS: 0,00000 % Redução ICMS: 0,0000
 % Desc Zona Franca: 0,00 Destino Redução: Isento
 Inclui Desp Nota Base Desc ICMS ZFM Considera % Redução ICMS Base ZFM

Substituição Tributária
 % ICMS Subs Trib: 0,00
 Item ICMS Cobrado Subs Tributária
 ICMS Outras Valor Subs Tributária
 Gerar Crédito Subs Tributária
 Diminui Substituição Total Frete
 Devol. ICMS ST Contrib. Substituído
 Deduzir ICMS ST Devol. Cliente

Consumidor Final Item ICMS Diferido
 Item ICMS Suspenso Não Tributada (ICMS)
 ICMS Presumido

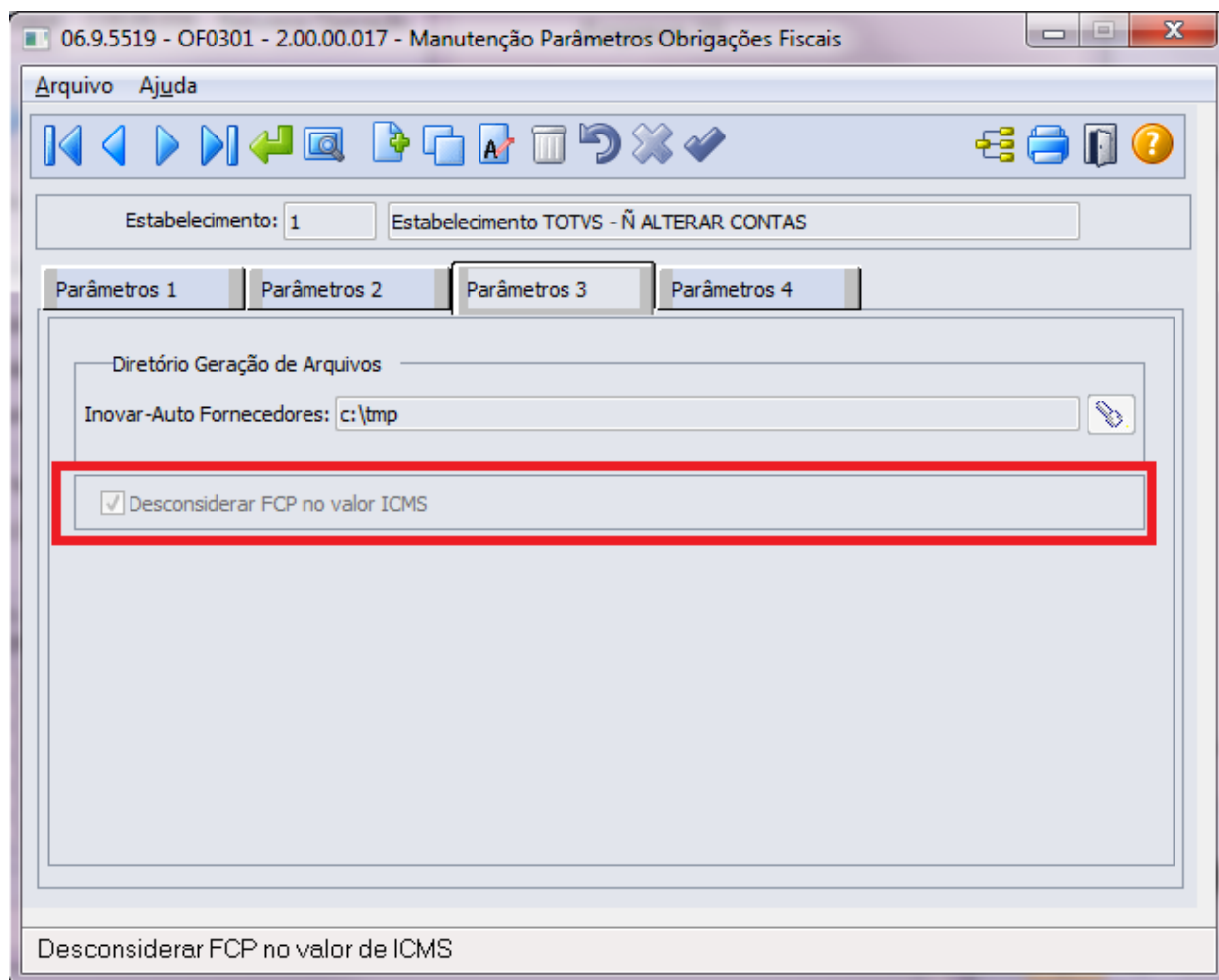
Contrib Substituído Antecip Créd Subst Trib Antecip
 ICMS Subs Trib Antecip

Motivo Desoneração ICMS [NF-e]

Implementação 2 e 3 - Ampara-RS SPED Fiscal/Contribuições e GIA-RS (Valor FCP)

Conforme Imagem_4, foi criado o parâmetro "Desconsiderar FCP no valor ICMS" com o objetivo de parametrizar o sistema para possibilitar que os valores referentes ao FCP possam ser considerados ou não durante o processo de extração para o Módulo Obrigações Fiscais.

Imagem_4 - Manutenção Parâmetros Obrigações Fiscais - Pasta Parâmetros 3



Caso este parâmetro esteja marcado no momento da extração das informações (LF0202), o sistema irá ignorar o valor e alíquota de FCP dos valores de ICMS ou ICMS-ST, no caso da GIA-RS apenas o valor.

Regra de Geração:

LF0202 - Extrator de Informações (SPED Fiscal/Contribuições)

Quando parâmetro marcado:

1 - Verificar se o item do documento possui FCP (CD4035 - FCP - Fundo de Combate à Pobreza)

Se a condição for atendida:

2 - Verificar se FCP é referente a ICMS ou ICMS ST:

Caso ICMS Normal, subtrair Valor e Percentual de FCP dos campos 07 VL_ICMS e 04 ALIQ_ICMS.

Caso ICMS-ST, subtrair Valor e Percentual de FCP dos campos 09 VL_ICMS_ST e 04 ALIQ_ICMS.

OF0890 - GIA - Geração Dados CFOP x UF (GIA - RS)

Quando parâmetro marcado:

1 - Verificar se o item do documento possui FCP (CD4035 - FCP - Fundo de Combate à Pobreza)

Se a condição for atendida:

2 - Verificar se FCP é referente a ICMS ou ICMS ST:

Caso ICMS Normal, subtrair Valor de FCP do campo Débito - Anexo V.

Caso ICMS-ST, subtrair Valor de FCP do campo Débito Saída - Anexo VIIB.



Macro desconhecida: 'rate'

Tratar UF Origem/Destino no Módulo de Obrigações Fiscais

Características do Requisito

Linha de Produto:	Datasul TOTVS 12											
Segmento:	Manufatura											
Módulo:	Obrigações Fiscais											
Rotina:	<table border="1"> <thead> <tr> <th>Rotina</th> <th>Nome Técnico</th> </tr> </thead> <tbody> <tr> <td>OF0305</td> <td>Manutenção Documentos Fiscais</td> </tr> <tr> <td>OF0311</td> <td>Consulta Documentos Fiscais</td> </tr> <tr> <td>OF0405</td> <td>Relatório de Documentos Fiscais</td> </tr> <tr> <td>OF0312</td> <td>Importação Notas</td> </tr> </tbody> </table>	Rotina	Nome Técnico	OF0305	Manutenção Documentos Fiscais	OF0311	Consulta Documentos Fiscais	OF0405	Relatório de Documentos Fiscais	OF0312	Importação Notas	
Rotina	Nome Técnico											
OF0305	Manutenção Documentos Fiscais											
OF0311	Consulta Documentos Fiscais											
OF0405	Relatório de Documentos Fiscais											
OF0312	Importação Notas											
Requisito (ISSUE):	MANFIS-01/MANFIS01-1159											
País(es):	Brasil											
Banco(s) de Dados:	Oracle, SQL e Progress.											
Sistema(s) Operacional(is):	Windows®/Linux®											

Descrição

Foi incluída a informação UF Origem/Destino no módulo Obrigações Fiscais para documentos de transporte. Essa informação é utilizada na GIA-SP, no registro CR=14 "Detalhes Interestaduais".

O objetivo dessa alteração é permitir a manutenção, consulta e importação dessa informação (UF Origem/Destino) no módulo de obrigações fiscais, pois atualmente é integrada com o MOF apenas por meio dos módulos GFE e MRE.

OF0305 - Manutenção Documentos Fiscais

Foi criado o campo UF Orig/Dest na aba Transp para possibilitar a manutenção desta informação no sistema.

06.9.5519 - OF0305A - 2.00.00.032 - Incluir/Modificar/Cópia Documento Fiscal

Cliente/Fornec: 0 extra fornec Natureza Operação:

Documento Fiscal: Estabelecimento:

Série:

Inf Gerais1 | Inf Gerais2 | Endereço | Observações | ComEx | **Transp**

Nome Abrev Transp: Placa 1:

CNPJ/CPF Transp: UF 1:

UF Transp: Placa 2:

IE Transp: UF 2:

Modal: 1 - Rodoviário Placa 3:

Tipo CT-e: UF 3:

CIF FOB Outros

Modalidade de Frete para utilização na NF-e e SPED

Modalidade de Frete: **Gia-SP**

UF Orig/Dest: SP

OK Cancelar Ajuda

Enter data or press ESC to end.

OF0311 - Consulta Documentos Fiscais

Foi criado o campo UF Orig/Dest na aba Transp para possibilitar a consulta desta informação no sistema.

06.9.5519 - OF0311 - 2.00.00.019 - Consulta Documentos Fiscais

Arquivo Ajuda

Cliente/Fornec: 70 Série:
 Emitente: PINTOR Natureza Operação: 611tr
 Documento Fiscal: 0333010 Estabelecimento: 1

Inf Gerais 1 | Inf Gerais 2 | Valores | Endereço | Obs | Item | ComEx | **Transp**

Nome Abrev Transp: DESTINATARIO Placa 1:
 CNPJ/CPF Transp: 70483710997 UF 1:
 UF Transp: SP Placa 2:
 IE Transp: UF 2:
 Modal: 1 - Rodoviário Placa 3:
 Tipo CT-e: UF 3:
 CIF FOB Outros

Modalidade de Frete para utilização na NF-e e SPED
 Modalidade de Frete:
 Gia-SP
 UF Orig/Dest: PE

OF0405 - Relatório Documentos Fiscais

A label do relatório foi alterada de **Estado Destino** para **UF Orig/Dest**.

```

Estabelecimento: 1          Data do Documento: 08/09/2016          V1 ICMS Tributado: 0,00
Série: 1                  Espécie do Documento: NFE                V1 ICMS Não Trib: 0,00
Emitente: 1 - SASAZAKI    Tipo Nat Operação: 01                    V1 ICMS Outras: 0,00
Documento Fiscal: 0000036 Destino Mercadoria: 02                    V1 ICMS Complem.: 0,00
Nat. Operação: 111a      V1 Contab Docto: 0,00                     V1 IPI Tributado: 0,00
Estado: SP - País: BRASIL Base Calc ICMS: 0,00                     V1 IPI Não Trib: 0,00
Data da Emissão: 08/09/2016 Base Calc IPI: 0,00                      V1 IPI Outras: 0,00
Op não efetivada: Nao    Base ICMS Subst: 0,00                     V1 ICMS Subst: 0,00
CPF: 1.101                Nível Restit:                               % Restit: 0,00
UF Orig/Dest: SC
  
```

OF0312 - Importação de Notas

Campo incluído no programa importador de notas, para possibilitar que esta informação seja importada.

53	3 - Outros Situacao Documento SEF Onde: 01 - Emissao normal 02 - Emissao em contingencia 03 - Emissao em contingencia com FS 04 - Emissao em contingencia com SCAN 05 - Emissao em contingencia com EPEC 06 - Emissao em contingencia com FS-DA 07 - Emissao avulsao 08 - Complemento de informacoes 09 - Consolidacao de valores 10 - Autorizacao denegada 11 - Numeracao inutilizada 12 - Operacao cancelada 13 - Negocio desfeito 14 - Ajuste de informacoes 15 - Com recuperacao fiscal	2	591	592	Caracter
54	UF Origem/Destino	2	593	594	Caracter

Macro desconhecida: 'rate'

5.3 Internacional - Legislação - 12.1.14

5.3.1 Controladoria e Finanças (Internacional) - Legislação - 12.1.14

Financeiro (Internacional) - Legislação - 12.1.14

Contas a Pagar (Internacional) - Legislação - 12.1.14

SIPRIB PERCEPÇÕES RETENÇÕES SANTA FE - Ver.3 / Release.8

Características do Requisito

Linha de Produto:	Datasul	
Segmento:	Manufatura - Logística	
Módulo:	APB - Contas a Pagar	
Rotina:	Rotina	Nome Técnico
	DDJJ IIBB Exp Layout x Provincia	LAR330AA - rpt_argext_antecip_pef_pend_ddjj

País(es):	Argentina
Banco(s) de Dados:	Progress
Tabelas Utilizadas:	<ul style="list-style-type: none"> • argext_estab • arg_impto_pagto • argext_classif_impto • arg_ord_pagto
Sistema(s) Operacional(is):	Windows

Descrição

Foi alterada a funcionalidade de impressão do arquivo layout declarações juradas por província para adequar o arquivo de importação para a declaração jurada percepções retenções de Renda Bruta para o Estado de Santa Fé por meio do aplicativo Siprib atualizado na versão 3.0 – Release 8 especificado na Resolução Geral 007/2016 da API “Administração Provincial de Impostos Estado de Santa Fé”.

REGÍMEN: [Resolución General 007/2016 - Aprueba la Versión 3.0 Release 8 del Aplicativo Agentes de Percepción y Retención del Impuesto sobre los Ingresos Brutos \(Si.PRIB\)](#)

Procedimento para Implantação

O sistema é atualizado logo após a aplicação do pacote de atualizações 5.06.F60 deste chamado.

1. Aplique o patch do chamado e execute uma vez a rotina DDJJ IIBB Exp Layout x Provincia - LAR330AA (rpt_argext_antecip_pef_pend_dj)
2. No módulo Contas a Pagar acesse: Administração e Finanças / Pagos / Contas a Pagar / Relatório / Localização / DDJJ IIBB Exp Layout x Provincia e execute o relatório.

Procedimento para Utilização

- O programa para a funcionalidade Declarações Juradas Percepções Retenções para o estado de Santa Fé continua sendo o mesmo que se encontra no módulo Administração e Finanças / Pagamentos / Contas a Pagar / Relatório / Localização / DDJJ IIBB Exp Layout x Provincia. Os arquivos de percepção e retenção para o estado de Santa Fé sofreram a adaptação dos seus layouts para que possam ser apresentados, conforme é indicado pelo Resolução Geral 007/2016 da API “Administração Provincial de Impostos Estado de Santa Fé” na versão 3.0 – Release 8.

- No programa de localização de Estabelecimento, foi adicionado o campo "Art/Inciso para Cálculo" conforme imagem seguinte:

Esse campo terá os valores correspondentes ao Art/Inciso indicado pela Administração Provincial de Impuestos Estado de Santa Fé para o correspondente cálculo.

Lista de Art / Incisos:


- • • 001 - Art.5º 1er. párrafo (RG 15/97 y Modif.)
- 002 - Art.5º inciso 1) (RG 15/97 y Modif.)
- 003 - Art.5º inciso 2) (RG 15/97 y Modif.)
- 004 - Art.5º inciso 4) (RG 15/97 y Modif.)
- 005 - Art.5º inciso 5) (RG 15/97 y Modif.)
- 006 - Art.6º inciso a) (RG 15/97 y Modif.)
- 007 - Art.6º inciso b) (RG 15/97 y Modif.)
- 008 - Art.6º inciso c) (RG 15/97 y Modif.)
- 009 - Art.12º (RG 15/97 y Modif.)
- 010 - Art.6º inciso d) (RG 15/97 y Modif.)
- 011 - Art.5º inciso 6) (RG 15/97 y Modif.)
- 012 - Art.5º inciso 3) (RG 15/97 y Modif.)
- 013 - Art.5º inciso 7) (RG 15/97 y Modif.)
- 014 - Art.5º inciso 8) (RG 15/97 y Modif.)


- 015 - Art.10° inciso a) (RG 15/97 y Modif.)
 - 016 - Art.10° inciso b) (RG 15/97 y Modif.)
 - 017 - Art.10° inciso d) (RG 15/97 y Modif.)
 - 018 - Art.10° inciso e) (RG 15/97 y Modif.)
 - 019 - Art.10° inciso f) (RG 15/97 y Modif.)
 - 020 - Art.10° inciso g) (RG 15/97 y Modif.)
 - 021 - Art.10° inciso h) (RG 15/97 y Modif.)
 - 022 - Art.10° inciso i) (RG 15/97 y Modif.)
 - 023 - Art.10° inciso j) (RG 15/97 y Modif.)
 - 024 - Art.10° inciso l) (RG 15/97 y Modif.)
 - 025 - Art.10° inciso m) (RG 15/97 y Modif.)
- O layout se corresponde com as seguintes imagem / tabela:

Importación - (CUIT: 30-70947227-1 Año: 2016 Período: 7 Ti...

Formato del archivo de texto origen

Concepto	Tipo de dato	Desde	Hasta
Tipo de Operación	Número (1)	1	1
Fecha de Retención	Fecha	2	11
Código artículo inciso por el que retiene	Número (3)	12	14
Tipo de Comprobante	Número (2)	15	16
Letra de Comprobante	Texto (1)	17	17
Número de Comprobante	Texto (16)	18	33
Fecha de Comprobante	Fecha	34	43
Monto de Comprobante	Numerico (11,2)	44	57
Tipo de Documento	Número (1)	58	58
Número de Documento	Texto (11)	59	69





Importación - (CUIT: 30-70947227-1 Año: 2016 Período: 7 Ti...

Formato del archivo de texto origen

Concepto	Tipo de dato	Desde	Hasta
Condición frente a Ingresos Brutos	Número (1)	70	70
Número de inscripción en Ingresos Brutos	Texto (10)	71	80
Situación frente a IVA	Número (1)	81	81
Marca inscripción Otros Gravámenes	Número (1)	82	82
Marca inscripción DRel	Número (1)	83	83
Importe Otros Gravámenes	Numerico (9,2)	84	95
Importe IVA	Numerico (9,2)	96	107
Base imponible para el cálculo	Numerico (11,2)	108	121
Alícuota	Numerico (2,2)	122	126
Impuesto Determinado	Numerico (11,2)	127	140



Importación - (CUIT: 30-70947227-1 Año: 2016 Período: 7 Ti...

Formato del archivo de texto origen

Concepto	Tipo de dato	Desde	Hasta
Base imponible para el cálculo	Numerico (11,2)	108	121
Alícuota	Numerico (2,2)	122	126
Impuesto Determinado	Numerico (11,2)	127	140
Derecho Registro e Inspección	Numerico (9,2)	141	152
Monto Retenido	Numerico (11,2)	153	166
Artículo/Inciso para el cálculo	Número (3)	167	169
Tipo de Exención	Número (1)	170	170
Año de Exención	Número (4)	171	174
Número de Certificado de Exención	Texto (6)	175	180
Número de Certificado Propio	Texto (12)	181	192



Nro campo	Nome	Longitude	Posição desde	Posição Até	Tipo	Observação
1	Tipo de operação	1	1	1	Numérico	Valores fixos:

						1- Retenção 2- percepção
2	Data retenção / percepção	10	2	11	Date	Formato 99/99 /9999
3	Código Artigo pelo que reten / percebe	3	12	14	Numérico	Parâmetro localização estabelecimento.
4	Tipo de Comprovante	2	15	16	Numérico	Valores possíveis: 01-Factura 02-Nota de Débito 03-Orden de Pago 04-Boleta de depósito 05-Liquidación de pago 06-Certificado de Obra 07-Recibo 08-Constancia de Retención 09-Otro comprobante 10-Reintegro Retenc./Perc.
5	Letra do Comprovante	1	17	17	Alfanumérico	Obrigatorio só para fatura ou certificado de obra. Em outros casos pode ser em branco.

6	Nro do Comprovante	16	18	33	Alfanumérico	
7	Data do Comprovante	10	34	43	Date	Formato 99/99 /9999
8	Monto do comprovante	14	44	57	Decimal	Formato 9999999999,99
9	Tipo de documento	1	58	58	Numérico	Valores possível: 1-C.D.I. 2-C.U.I.L. 3-C.U.I.T.
10	Nro do documento	11	59	69	Numérico	
11	Condição frente a Renda Bruta	1	70	70	Numérico	Valores possíveis: 1- Inscrito 2-No inscrito, obrigado a inscribirse 3-No inscrito, no obrigado a inscribirse
12	Nro Inscrição Renda Bruta	10	71	80	Numérico	Só se campo 11 = 1 Caso contrario, todos zeros
13	Situação frente ao IVA	1	81	81	Numérico	Valores possíveis: 0 - No corresponde

						<p>1 - Responsable inscripto</p> <p>2 - Responsable no inscripto</p> <p>3 - Exento</p> <p>4 - Monotributo</p>
14	Marca inscrição outros gravámenes	1	82	82	Numérico	<p>Valores possíveis:</p> <p>1 - Inscripto en otros gravámenes</p> <p>0 - No inscripto en otros gravámenes</p>
15	Marca inscrição en DRel	1	83	83	Numérico	<p>Valores possíveis:</p> <p>1 - Inscripto en derecho de registro e inspección</p> <p>0 - No inscripto en derecho de registro e inspección</p>
16	Importe outros gravámenes	12	84	95	Decimal	Formato: 999999999,99
17	Importe IVA	12	96	107	Decimal	Formato: 999999999,99
18	Base imponible para cálculo	14	108	121	Decimal	Formato: 9999999999,99
19	Alíquota	5	122	126	Decimal	Formato: 99,99

20	Imposto determinado	14	127	140	Decimal	Formato: 9999999999,99
21	Direito registro e inspeção	12	141	152	Decimal	Formato: 999999999,99
22	Monto retido	14	153	166	Decimal	Formato: 9999999999,99
23	Art. Inciso para o cálculo	3	167	169	Numérico	Parâmetro localização estabelecimento.
24	Tipo de exceção	1	170	170	Numérico	Valores possíveis: 0 - No exento 1 - Certificado de no retención 2 - Certificado de exención 3 - Certificado de no percepción 4 - Art. 3ero. Res 15/97 y modif.
25	Ano de exceção	4	171	174	Numérico	
26	Nro certificado exceção	6	175	180	Alfanumérico	
27	Nro certificado proprio	12	181	192	Alfanumérico	Pode estar em branco

- O **Campo 23: Artículo/Inciso para o Cálculo**, se corresponde com o campo adicionado na tela de localização de Estabelecimento, programa lar108za.

5.4 Recursos Humanos - Legislação - 12.1.14

5.4.1 Administração de Pessoal - Legislação - 12.1.14

Férias e Rescisões - Legislação - 12.1.14

Período Concessivo Cálculo e Provisão das Férias

Linha de Produto:	Datasul
Segmento:	Manufatura
Módulo:	Férias e Rescisão
Função:	FR0100 – Cálculo de Férias FP3060 – Cálculo de Provisões
Situação:	Ao efetuar o cálculo de férias e provisão, o período concessivo deve ser estendido conforme dias de afastamento que o funcionário possuir com uma situação que tenha o parâmetro 'Estende Período Concessivo' marcado no programa de Manutenção de Situações (FP0060). Somente após o término desse período as férias em dobro devem ser calculadas.
Solução:	Foram alterados os programas de cálculo de férias e provisão para que considere o parâmetro 'Estende Período Concessivo' ao calcular o período de concessão de férias.
Requisito (ISSUE):	MANRH01-1044



Macro desconhecida: 'rate'

Período Concessivo Programação e Planejamento das Férias

Linha de Produto:	Datasul
Segmento:	Manufatura
Módulo:	Férias e Rescisão
Função:	FR0040 – Manutenção Programação de Férias FR0800 – Planejamento de Programação de Férias
Situação:	Ao efetuar o planejamento e a programação de férias, o período concessivo deve ser estendido conforme dias de afastamento que o funcionário possuir com uma situação que tenha o parâmetro 'Estende Período Concessivo' marcado.
Solução:	Foram alterados os programas de planejamento e programação das férias, para que considere o parâmetro 'Estende período concessivo' ao demonstrar o período de concessão de férias.
Requisito (ISSUE):	MANRH01-1043



Macro desconhecida: 'rate'

Folha de Pagamento - Legislação - 12.1.14

Guia Recolhimento Contribuição Sindical

Linha de Produto:	Datasul
Segmento:	Manufatura
Módulo:	MFP - Folha de Pagamento
Função:	FP4030 - Guia Recolhimento Contribuição Sindical
Requisito:	Adequar o guia para atender a Portaria MTPS nº 521/2016.
Implementação:	Programa alterado para atender a nova portaria.
Requisito (ISSUE):	MANRH01-1353



Macro desconhecida: 'rate'

Manutenção Parâmetros Empresa RH

Linha de Produto:	Datasul
Segmento:	Manufatura
Módulo:	Folha de Pagamento
Função:	FP0500 - Manutenção Parâmetros Empresa RH
Situação:	Caso a empresa tenha a quantidade de funcionário oscilando entre 500 funcionários calculados pela folha de pagamento, o sistema não emite alerta ou valida a quantidade de funcionários para o cálculo do encargo de Senai Adicional.
Solução:	

Linha de Produto:	Datasul
	<p>Incluir um campo em tela para que seja possível informar se o sistema irá emitir alerta no programa Listagem Guia da GPS - FP3720 quando a quantidade de funcionários calculados no período e o encargo de Senai Adicional. Caso a empresa tenha até 500 funcionários calculados, não é devido o encargo de Senai Adicional.</p> <p>Nota: O sistema somente emitirá o alerta com a quantidade de funcionários calculados, ficando a cargo do cliente efetuar as parametrizações necessárias para calcular ou não o encargo de Senai Adicional.</p>



Macro desconhecida: 'rate'

Mensagem de Alerta Quando a Quantidade de Funcionários e Prestadores Ativos na Empresa na Emissão da GPS

Linha de Produto:	Datasul
Segmento:	Manufatura
Módulo:	MFP - Folha de Pagamento
Função:	FP3720 - Listagem Guia da GPS
Situação:	Caso a empresa tenha a quantidade de funcionários oscilando entre 500 funcionários/prestadores ativos na empresa, o sistema não emite alerta ou valida a quantidade de funcionários/prestadores para o cálculo do encargo de Senai Adicional.
Solução:	<p>Caso o campo "Alerta Limite Funcionário Senai Adicional" no programa Manutenção Parâmetro Empresa RH (FP0500) estiver marcado, o sistema irá emitir alerta no programa Listagem Guia da GPS (FP3720), quando a quantidade de funcionários/prestadores ativos no período e o encargo de Senai adicional. Caso a empresa tenha até 500 funcionários/prestadores ativos, não é devido o encargo de Senai adicional.</p> <p>Obs: O sistema somente emitirá o alerta com a quantidade de funcionários calculados, ficando a cargo do cliente efetuar as parametrizações necessárias para calcular ou não o encargo de Senai Adicional.</p>
Requisito (ISSUE):	MANRH01-1078



Macro desconhecida: 'rate'

5.5 Saúde - Legislação - 12.1.14

5.5.1 Oficial GPS - Legislação - 12.1.14

HAT - Atendimento ao Público - Legislação - 12.1.14

TISS 3.03.00 / TISS 3.03.01

Características do Requisito

Linha de Produto:	Datasul	
Segmento:	Saúde	
Módulo:	Gestão de Planos de Saúde	
Rotina:	Rotina Gestão de Planos	
	Nome Técnico	
	Terminologia Metastase TISS (Tab. 65)	AC0310W
	Terminologia Nodulo TISS (Tab. 66)	AC0310X
	Terminologia Tumor TISS (Tab. 67)	AC0310Y
	Manutenção de Guias	AT0110Z
	Exportação Movimentos para Cobrança	RC0511M
	Rotina WAC	
	Nome Técnico	
	Solicitação SP/SADT TISS	WAC0059A
	Solicitação Internação TISS	WAC0052A
	Solicitação Prorrogação TISS	WAC0060A
	Manutenção Solicitação TISS	WAC0018A1
	Rotina Autorizador	
	Solicita Exames	
Solicita Internação		

	<table border="1"> <tr> <td>Rotina Autorizador</td> </tr> <tr> <td>Prorrogação de Internação</td> </tr> <tr> <td>Solicitações TISS do Prestador</td> </tr> </table> <table border="1"> <tr> <td>Rotina Foundation</td> </tr> <tr> <td>Upload XML</td> </tr> </table>	Rotina Autorizador	Prorrogação de Internação	Solicitações TISS do Prestador	Rotina Foundation	Upload XML
Rotina Autorizador						
Prorrogação de Internação						
Solicitações TISS do Prestador						
Rotina Foundation						
Upload XML						
País(es):	Brasil					
Banco(s) de Dados:	Oracle® / Progress® / SQL Server®					
Versão/Release:	12.1.14					

Descrição

As implementações descritas neste documento correspondem as adequações efetuadas no "Gestão de Planos" para atender aos Padrões TISS 3.03.00 e TISS 3.03.01.

Procedimento para Implantação

A implementação descrita no documento estará disponível a partir da atualização do pacote no cliente.

O pacote está disponível no portal (<https://suporte.totvs.com/download>).

Procedimento para Configuração

Gestão de Planos de Saúde

1. No "TOTVS12", acesse o programa "Importação Menu ByYou" e efetue a importação do arquivo "univdata/men_hac.d" para efetuar a atualização do menu do módulo de "Automação de Consultórios - HAC".
2. No "TOTVS12", acesse o programa "Rodar Programa Progress - TEEXCPRO", e execute o programa de carga "SPP/SPAC0004.P".
Com a execução desse programa de carga inicial, serão populados os novos cadastros

"Terminologia Metastase TISS (Tab. 65) - AC0310W", "Terminologia Nodulo TISS (Tab. 66) - AC0310X" e "Terminologia Tumor TISS (Tab. 67) - AC0310Y". Será alterada também a "Versão TISS" existente na "Manutenção dos Parâmetros do Revisão de Contas - RC0210J" para a nova versão "3.03.01".

3. No "TOTVS12", acesse o programa "Manutenção Layout - TE0110Q", e por meio da opção "F6-Exportação/Importação", realize a importação do arquivo "database/dados /tablas.d" para efetuar a inclusão do novo layout, que será utilizado para exportação de arquivos "Lote Guias TISS/XML" na versão 3.03.01 da TISS.
 - **Layout:** LARCX24 - Layout de Exportação TISS - 3.03.01
4. No "TOTVS12", acesse o programa "Manutenção Layout Exportação/Importação Revisão de Contas - RC0510J", e efetue a inclusão do novo layout.
5. No "TOTVS12", acesse o programa "Manutenção Parâmetros Exportação Contratante - RC0510K", e informe o novo layout de exportação "TISS/XML", por meio do campo "Layout exp. CO" (a exportação de faturas de Custo Operacional em formato TISS/XML normalmente é utilizada pelas UnimedS que necessitam enviar a movimentação para Empresas de Autogestão).

A partir deste momento as novas exportações de movimentos de Custo Operacional dos contratantes para os quais for parametrizado o novo layout, serão geradas na Versão TISS 3.03.01.

Foundation Saúde

Acessar a página: [TVSAZI_DT_TISS_3.03.00_TISS_3.03.01_Foundation](#)

Procedimento para Utilização

Gestão de Planos de Saúde

Módulo HAT - Atendimento ao Público

1. No "TOTVS12", acesse o programa "Manutenção Autorização Guias - AT0110Z", botões "Orçamento" ou "Autorização", e efetue a inclusão de uma Guia de Autorização.
2. Selecione a opção para incluir um Anexo de Quimioterapia.
3. Na tela "Dados Atendimento [1] - QUIMIOTERAPIA", preencha o novo campo "Nr.Dias Ciclo Atual".
4. Na tela "Dados Atendimento [2] - QUIMIOTERAPIA", preencha os novos campos "Tumor", "Nodulo" e "Metastase".

5. Para Anexos de Radioterapia, deixa de existir a vinculação de procedimentos. A nova versão da TISS removeu o bloco de "Procedimentos Complementares" do Anexo de Radioterapia, fazendo com que a necessidade de haver ao menos um procedimento vinculado ao anexo deixe de ser consistida.
6. Os layouts de impressão de guia do módulo "HAT - Atendimento ao Público" foram alterados para contemplar as alterações da TISS, sem a necessidade da criação de novos programas. Desta forma, permanecem vigentes e em conformidade com a TISS 3.03.01, os programas de layout:

Guia TISS	Programa de Layout
Consulta	laat017.p
SP/SADT	laat012.p
Internação	laat013.p
Prorrogação	laat015.p

Módulo WAC - Automação de Consultórios Web

Não houve a necessidade da criação de novos programas, portanto, não há necessidade de cadastrar menu e permissões. Os programas vigentes e em conformidade com a TISS 3.03.01 permanecem os mesmos, aconselha-se apenas que a nomenclatura dos mesmos seja revista para os casos em que o cliente utilize a versão da TISS no nome apresentado no menu.

1. No "WAC", acesse os programas de "Solicitação SP/SADT TISS - WAC0059A", "Solicitação Internaçaõ TISS - WAC0052A" e/ou "Solicitação Prorrogaçaõ TISS - WAC0060A".
2. Na parte inferior da página, clique no link "Anexo de Quimioterapia".
3. Na janela aberta com o formulário do "Anexo de Solicitação Quimioterapia", preencha os novos campos "26-Tumor", "27-Nodulo", "28-Metastase" e "47-Nr.Dias do Ciclo Atual". O campo "37-Unidade de Medida" por sua vez, será preenchido automaticamente com a informação presente no campo "Sigla UM" da "Manutenção de Insumos - RC0110C".
4. Nos mesmos programas de "Solicitação SP/SADT TISS - WAC0059A", "Solicitação Internaçaõ TISS - WAC0052A" e/ou "Solicitação Prorrogaçaõ TISS - WAC0060A", clique no link "Anexo de Radioterapia".

- Atente para o novo formulário do "Anexo de Solicitação Quimioterapia", no qual, seguindo as novas definições da TISS 3.03, o bloco de Procedimentos Complementares foi removido.
- Os layouts de impressão de guia do módulo "WAC - Automação de Consultórios Web" foram alterados para contemplar as alterações da TISS, sem a necessidade da criação de novos programas. Desta forma, permanecem vigentes e em conformidade com a TISS 3.03.01, os programas de layout:

Guia TISS	Programa de Layout
Solicitação de SP/SADT TISS 3.03	waclaysolicsadt.w
Reimpressão de SP/SADT TISS 3.03	waclayreimpspsadtiss30.w
Solicitação de Internação TISS 3.03	waclaysolicinter.w
Prorrogação de Internação TISS 3.03	waclayprinter.w

Módulo HAW - Autorizador Web

- No "HAW", acesse os programas "Solicita Exame", "Solicita Internação" e "Prorrogação de Internação".
- Na parte superior da página, selecione a aba "Anexo Quimioterapia", e clique em "Adicionar Anexo de Quimioterapia".
- Na tela aberta com o formulário do "Anexo de Solicitação Quimioterapia", preencha os novos campos "26-Tumor", "27-Nodulo", "28-Metastase" e "47-Nr.Dias do Ciclo Atual". O campo "37-Unidade de Medida" por sua vez, será preenchido automaticamente com a informação presente no campo "Sigla UM" da "Manutenção de Insumos - RC0110C".
- Nos mesmos programas "Solicita Exame", "Solicita Internação" e "Prorrogação de Internação", selecione a aba "Anexo Radioterapia", e clique em "Adicionar Anexo de Radioterapia".
- Atente para o novo formulário do "Anexo de Solicitação Quimioterapia", no qual, seguindo as novas definições da TISS 3.03, o bloco de Procedimentos Complementares foi removido.

6. Os layouts de impressão de guia do módulo "HAW - Autorizador Web" foram alterados para contemplar as alterações da TISS. Desta forma, as guias emitidas a partir da atualização do sistema passarão a ser impressas em conformidade com a TISS 3.03.01.

Foundation Saúde

Acessar a página: [TVSAZI_DT_TISS_3.03.00_TISS_3.03.01_Foundation](#)



Macro desconhecida: 'rate'

HAW - Autorizador WEB - Legislação - 12.1.14

Ajuste da RN395 Módulo Autorizador

Linha de Produto:	Datasul							
Segmento:	Saúde							
Módulo:	Gestão de Planos de Saúde							
Função:	<table border="1"> <tr> <td>Rotinas Autorizador</td> </tr> <tr> <td>Solicitações TISS do Prestador</td> </tr> <tr> <td>Solicita Exames</td> </tr> <tr> <td>Solicita Internação</td> </tr> <tr> <td>Prorrogação de Internação</td> </tr> <tr> <td>Registro Exames</td> </tr> <tr> <td>Anexo de Outras Despesas</td> </tr> </table>	Rotinas Autorizador	Solicitações TISS do Prestador	Solicita Exames	Solicita Internação	Prorrogação de Internação	Registro Exames	Anexo de Outras Despesas
Rotinas Autorizador								
Solicitações TISS do Prestador								
Solicita Exames								
Solicita Internação								
Prorrogação de Internação								
Registro Exames								
Anexo de Outras Despesas								
Situação:								

	Ao realizar a solicitação de exames pelo "Autorizador Web", o campo do protocolo é exibido como "null" quando parametrizado no cadastro do menu "Manutenção Tipos Guias Atendimento" com a opção "Automático", e no cadastro de menu "Manutenção Parâmetros Globais Sistema" o campo "Integração RN395/Intercâmbio" a opção "Contingência".
Solução:	Ajustado o processo de solicitação de exames para que seja exibido em tela o protocolo gerado.



Macro desconhecida: 'rate'

HRC - Revisão de Contas Médicas - Legislação - 12.1.14

Extrato Utilização Beneficiários

Características do Requisito

Linha de Produto:	Datasul					
Segmento:	Saúde					
Módulo:	Gestão de Planos de Saúde					
Rotina:	<table border="1"> <thead> <tr> <th>Rotina</th> <th>Nome Técnico</th> </tr> </thead> <tbody> <tr> <td>Extrato Utilização Beneficiários</td> <td>RC0810W</td> </tr> </tbody> </table>	Rotina	Nome Técnico	Extrato Utilização Beneficiários	RC0810W	
Rotina	Nome Técnico					
Extrato Utilização Beneficiários	RC0810W					
País(es):	Brasil					
Banco(s) de Dados:	Oracle® / Progress® / SQL Server®					
Versão/Release:	12.1.14					

Descrição

Efetuada alteração no programa para possibilitar informar quais estruturas de produto (modalidade/plano/tipo de plano) serão consideradas na emissão de arquivo contendo o extrato de utilização dos beneficiários.


Procedimento para Implantação

A implementação descrita no documento estará disponível a partir da atualização do pacote no cliente.

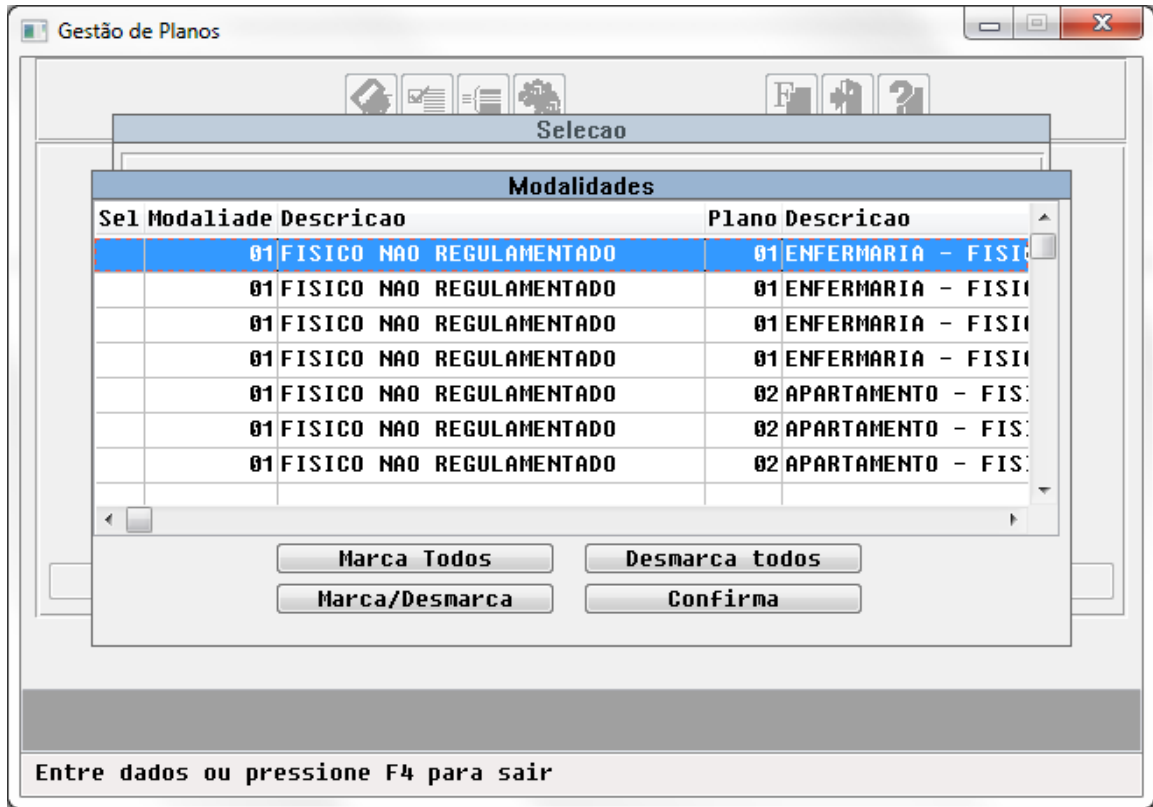
O pacote está disponível no portal (<https://suporte.totvs.com/download>).

Procedimento para Utilização

- No "TOTVS12", acesse o programa "Extrato Utilização Beneficiários - RC0810W".



- Na opção "Parâmetro", após informar o intervalo de modalidade, plano e tipo de plano é apresentada a tela onde deve ser selecionadas as estruturas de produto (modalidade /plano/tipo de plano) que são consideradas para emissão do arquivo contendo a utilização dos beneficiários.



PTU 8.0 - Parte I (A100, A200, A300, A450, A560, A580, A800, A1100 e A1300)

Características do Requisito

Linha de Produto:	Datasul	
Segmento:	Saúde	
Módulo:	Gestão de Planos de Saúde	
Rotina:	Rotina	Nome Técnico
	Exporta Complemento de Dados para Guia Medico	RC0310V
	Exportação Nota de Débito	RC0710U
	Exportação Faturas Uso Geral	FP0210A
	Relatório de Faturas de Uso Geral	FP0210B
	Exportação Faturamento Intercambio Pre-Pagamento	FP0110Q
	Importação Faturamento Intercambio Pre-Pagamento	FP0110R
	Importação de Guias – PTU A1100	RC0710AA
	Exportação de Repasse (GPS client)	WPR0027
	Carga Arquivo Repasse (GPS client)	WPR0023
	Importação Arquivo Repasse (GPS client)	WSET0015
	Importação Retorno Repasse (GPS client)	WSET0006
	Exportação de Produto (GPS client)	WPR0025
	Carga Arquivo Produto (GPS client)	WPR0024

	<table border="1"> <tbody> <tr> <td>Importação Arquivo Produto (GPS client)</td> <td>WSET0010</td> </tr> <tr> <td>Importação Retorno de Produto (GPS client)</td> <td>WSET0007</td> </tr> <tr> <td>Importação Produto e Repasse E-SET</td> <td>MC0510V</td> </tr> <tr> <td>Exportação Beneficiários</td> <td>VP0110H</td> </tr> <tr> <td>Importação Retorno PTU A 1300</td> <td>VP0410E</td> </tr> <tr> <td>Recalcular HASH PTU</td> <td>RC0120B</td> </tr> </tbody> </table>	Importação Arquivo Produto (GPS client)	WSET0010	Importação Retorno de Produto (GPS client)	WSET0007	Importação Produto e Repasse E-SET	MC0510V	Exportação Beneficiários	VP0110H	Importação Retorno PTU A 1300	VP0410E	Recalcular HASH PTU	RC0120B
Importação Arquivo Produto (GPS client)	WSET0010												
Importação Retorno de Produto (GPS client)	WSET0007												
Importação Produto e Repasse E-SET	MC0510V												
Exportação Beneficiários	VP0110H												
Importação Retorno PTU A 1300	VP0410E												
Recalcular HASH PTU	RC0120B												
Cadastros Iniciais:	<p>Manutenção Layout (TE0110Q)</p> <p>Manutenção Layout Exportação/Importação Revisão Contas (RC0510J)</p> <p>Manutenção Parâmetros Exportação Contratante (RC0510K)</p> <p>Manutenção dos Parâmetros do Revisão de Contas (RC0210J)</p> <p>Parâmetros Exportação Unidade (WPR0011) - A100</p> <p>Parâmetros Importação Contratante (WPR0007) - A100</p> <p>Parâmetros Exportação Administradora (WPR0017) - A300</p> <p>Parâmetros Importação Unidade (WPR0020) - A300</p>												
País(es):	Brasil												
Banco(s) de Dados:	Oracle® / Progress® / SQL Server®												
Versão/Release:	12.1.14												

Descrição

As implementações descritas neste documento correspondem as adequações efetuadas no Gestão de Planos para atender a versão 8.0 do PTU Batch.

Procedimento para Implantação

A implementação descrita no documento estará disponível a partir da atualização do pacote no cliente.

O pacote está disponível no portal (<https://suporte.totvs.com/download>).

Deverá ser realizada a atualização do banco de dados, utilizando o Console de Atualização.

Importante:

Antes de executar a atualização é recomendável realizar o backup do banco de dados bem como dos arquivos do Sistema (executáveis, .dlls e arquivos de configuração).

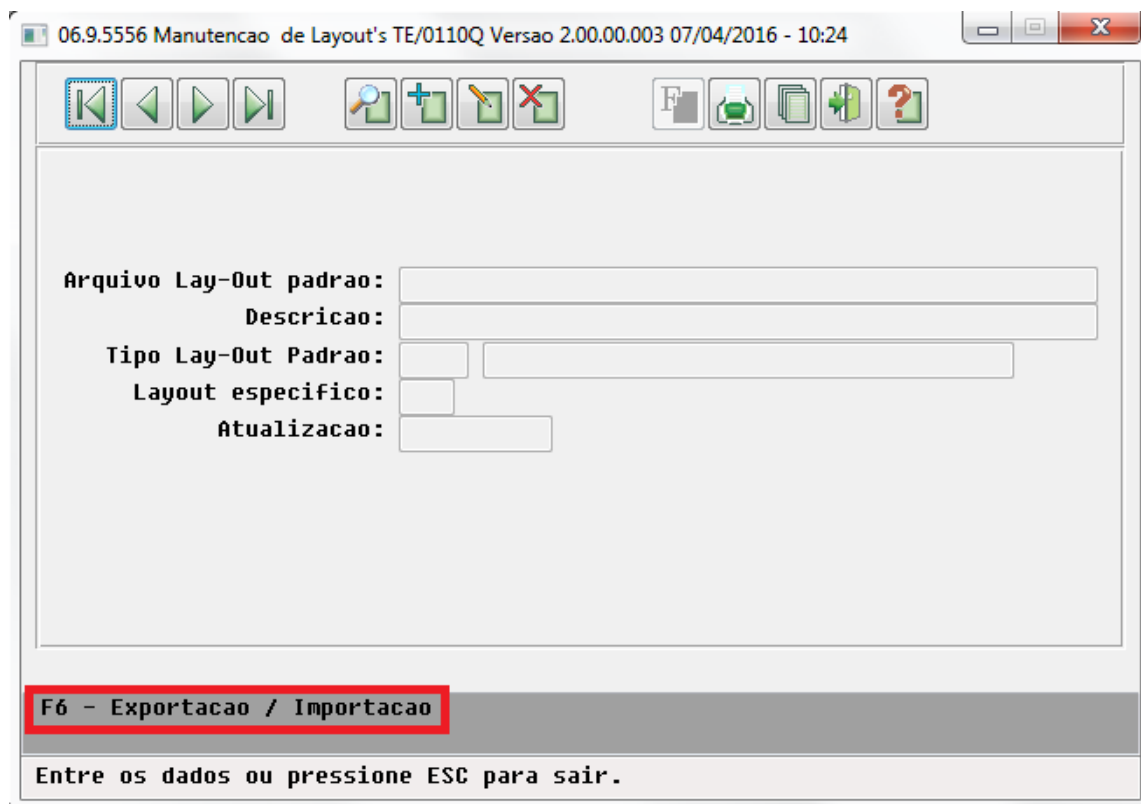
Realizar a atualização antes no ambiente de homologação e posterior a devida validação, no ambiente de produção.

Procedimento para Configuração

- No "TOTVS11" acesse o programa "Importação Menu ByYou" e efetue a importação do arquivo "univdata/men_hrc.d" para atualizar o menu do módulo "RC – Revisão de Contas Médicas".

Menu	Recalcular HAHS PTU
Submenu	RC - Revisão de Contas Médicas
Nome da Rotina	Recalcular HAHS PTU
Programa	RC0120B
Módulo	Gestão de Planos de Saúde
Tipo	Tarefas

- No "TOTVS12" acesse o programa "Manutenção Layout – TE0110Q" e por meio da opção "F6 – Exportação / Importação", realize a importação do arquivo "database\dados\tablas.d" para efetuar a inclusão dos novos layouts de exportação e importação.



Novos Layouts a serem cadastrados:

a) A100 – Movimentação Cadastral de Beneficiário – Repasse

- LASET072 – Exportação de Beneficiários Repasse.
- LASET073 – Importação de Beneficiários Repasse.

b) A200 – Retorno de Movimentação Cadastral de Beneficiário

- LASET076R – Exportação Retorno do A100.
- LASET077R – Importação Retorno do A100.
- LASET076P – Exportação Retorno do A300.
- LASET077P – Importação Retorno do A300.
- LARETBENEF03 – Importação Retorno do A1300.

c) A300 – Movimentação Cadastral de Beneficiário – Produto

- LASET074 – Exportação de Beneficiários Produto.
- LASET075 – Importação de Beneficiários Produto.
- LAEB006M – Exportação de Beneficiários Produto.

d) A450 – Complemento de Dados – Guia Médico

- LAGUIAMED03 – Exportação de Complemento de Dados p/ Guia Medico.

e) A560 – Exportação Nota Débito

- LARCD09 – Exportação Nota de Débito.

f) A580 – Faturas de Uso Geral

- LAFP036 – Exportação de Faturas de Uso Geral.

g) A800 – Faturamento de Intercâmbio de Pre-Pagamento

- LAFP037 – Exportação Faturas Pre-Pagto.

h) A1100 – Lista Transação Respondida pelo WSD

- LAWSD003 – Layout PTU para Importação de Guias.

i) A1300 – Cadastro Nacional de Usuários

- LABENEF07 – Exportação de Beneficiários.

Parametrização de Layouts:**a) A100 – Movimentação Cadastral de Beneficiário – Repasse**

1. No Gestão de Planos Client, acesse o programa "Parâmetros Exportação Unidade" (SET-04-A).
2. Parametrize o layout cadastrado previamente, utilizado para a exportação dos dados.
3. Para o layout de retorno, parametrize o layout do "A200" cadastrado previamente.

b) A300 – Movimentação Cadastral de Beneficiário – Produto

1. No Gestão de Planos Client, acesse o programa "Parâmetros Exportação Administradora" (SET-03-A).
2. Parametrize o layout cadastrado previamente, utilizado para a exportação dos dados.

Para o layout de retorno, parametrize o layout do "A200" cadastrado previamente.

c) A450 – Complemento de Dados – Guia Médico

1. Foi criado no programa "Manutenção Layout – TE0110Q" o seguinte layout referente ao PTU 8.0.
2. Deve ser parametrizado esse novo Layout no menu "Manutenção Parâmetros Modulo RC", no campo "Layout Exportação PTUA450".

d) A560 – Exportação Nota Débito

1. Foi criado no programa "Manutenção Layout – TE0110Q" o seguinte layout referente ao PTU 8.0.

2. Acessar o menu "Manutenção Layout Exportação/Importação Revisão Contas - RC0510J" e cadastrar esse novo layout.
3. Parametrizar esse novo Layout no menu "Manutenção Parâmetros Exportação Contratante - RC0510K" no campo "Layout Exp NDC":

e) A580 – Faturas de Uso Geral

1. Foi criado no programa "Manutenção Layout – TE0110Q" o seguinte layout referente ao PTU 8.0.
2. Acessar o menu "Manutenção Layout Exportação/Importação Revisão Contas - RC0510J" e cadastrar esse novo layout:
3. Acessar o menu "Manutenção Parâmetros Exportação Contratante - RC0510K" e parametrizar esse novo layout.

f) A800 – Faturamento de Intercâmbio de Pre-Pagamento

1. Foi criado no programa "Manutenção Layout – TE0110Q" o seguinte layout referente ao PTU 8.0.
2. Acessar o menu "Manutenção Layout Exportação/Importação Revisão Contas - RC0510J" e cadastrar esse novo layout.
3. Acessar o menu "Manutenção Parâmetros Exportação Contratante - RC0510K" e parametrizar esse novo layout.

g) A1100 – Lista Transação Respondida pelo WSD

1. Foi criado no programa "Manutenção Layout – TE0110Q" o seguinte layout referente ao PTU 8.0.
2. Parametrizar esse novo Layout no "Manutenção Parâmetros Modulo RC" no campo "Layout Exportação PTUA1100".

h) A1300 – Lista Transação Respondida pelo WSD

1. No "TOTVS11", acesse o programa "Manutenção dos Parâmetros do Revisão de Contas" e parametrize o layout cadastrado previamente, utilizado para a exportação dos dados.

Procedimento para Utilização

- **A100 - Movimentação Cadastral de Beneficiário - Repasse:**

Exportação: No Gestão de Planos Client, acesse o programa "Exportação de Repasse"

(SET-04-B) para a exportação dos dados referentes aos beneficiários de repasse.

Arquivo do "A100" exportado, com as alterações da versão, tipo de contratação e novo "Registro R998", conforme manual do PTU Batch 8.0.

Importação: Arquivo do "A100" para realizar a importação, com as alterações da versão, tipo de contratação e novo "Registro R998", conforme manual do PTU Batch 8.0.

No Gestão de Planos Client, acesse o programa "Carga Arquivo Repasse" (SET-06-B) para a carga do arquivo.

No Gestão de Planos Client, acesse o programa "Importação Arquivo Repasse" (SET-06-C) para iniciar a importação do arquivo, que possua a carga já realizada.

No "TOTVS11", acesse o programa.

- **A200 - Retorno de Movimentação Cadastral de Beneficiário, retorno A100:**

A exportação do "A200", retorno do "A100", é realizada automaticamente após a importação do "A100", segue exemplo do arquivo com a versão alterada e novo "Registro R998", conforme manual do PTU Batch 8.0.

No Gestão de Planos Client, acesse o programa "Importação Retorno Repasse" (SET-04-D) para iniciar a importação do arquivo.

- **A300 - Movimentação Cadastral de Beneficiário - Produto**

Exportação: No Gestão de Planos Client, acesse o programa "Exportação de Produto" (SET-03-B) para a exportação dos dados referentes aos beneficiários de produto.

Arquivo do "A300" exportado, com as alterações da versão, tipo de contratação e novo "Registro R998", conforme manual do PTU Batch 8.0.

Importação: Arquivo do "A300" para realizar a importação, com as alterações da versão, tipo de contratação e novo "Registro R998", conforme manual do PTU Batch 8.0.

No Gestão de Planos Client, acesse o programa "Carga Arquivo Produto" (SET-05-B) para a carga do arquivo.

No Gestão de Planos Client, acesse o programa "Importação Arquivo Produto" (SET-05-C) para iniciar a importação do arquivo, que possua a carga já realizada.

No "TOTVS11", acesse o programa "Importação Produto e Repasse E-SET" (MC0510V) para a importação do lote que havia sido carregado no Serious Cliente.

- **A200 - Retorno de Movimentação Cadastral de Beneficiário, retorno A300:**

A exportação do "A200", retorno do "A300", é realizada automaticamente após a importação do "A300", segue exemplo do arquivo com a versão alterada e novo "Registro R998", conforme manual do PTU Batch 8.0.

No Gestão de Planos Client, acesse o programa "Importação Retorno de Produto" (SET-03-D) para iniciar a importação do arquivo.

- Troca label “Consiste Tipo Natureza” para “Consiste Tipo Contratação”.
No Gestão de Planos Client, acesse o programa "Parametros Importação Unidade" (SET-05-A).

No "TOTVS11", acesse o programa "Parametros Importacao da Unidade" (PR0310P).

- **A450 - Complemente de Dados Guia Médico**

Foram realizadas duas alterações: Alteração no número da versão e Criação da linha do Hash.

1. No novo layout foi alterado o campo "NR_VER_TRA" do reg 451 para "06" (FIXO).
2. No novo layout foi criada a função para gerar o número de hash e incluir o mesmo no arquivo conforme reg 998.

Exemplo:

1. No programa “Export. Complemento Dados – Guia Medico - RC0310V”, foi realizado a exportação do "PTU A450".
2. Na aba de "Parâmetros", selecione a unidade de destino e o diretório onde serão gravados os arquivos do PTU.
3. Na aba de "Seleção", informe os filtros pelos quais serão selecionados os dados.
4. Os dados serão exportados com sucesso.

RESULTADO:

Serão gerados três arquivos:

- Arquivo de Erros: Caso ocorra algum erro durante a exportação, será exibido nesse arquivo.
- Arquivo de Acompanhamento: Esse arquivo exibirá todos os dados que foram exportados com sucesso.
- Arquivo A450: Podemos verificar que foi alterado o número da versão para "06" e foi criado uma nova linha no final do arquivo com o registro 998 relacionada ao Hash.

- **A560 - Exportação Nota Débito**

Foram realizadas duas alterações: Alteração no número da versão e Criação da linha do Hash.

1. No novo layout foi alterado o campo "NR_VER_TRA" do reg 561 para "09" (FIXO).
2. No novo layout foi criada a função para gerar o número de hash e incluir o mesmo no arquivo conforme reg 998.

Exemplo:

- a. No programa "Exportação Nota de Débito - RC0710U", foi realizado a exportação do "PTU A560".
- b. Na aba de seleção informe os filtros que serão considerados na busca da fatura.
- c. A exportação será concluída com sucesso.

RESULTADO:

Serão gerados três arquivos:

- Arquivo de Erros: Caso ocorra algum erro durante a exportação, será exibido nesse arquivo.
- Arquivo de Acompanhamento: Esse arquivo exibirá todas as faturas que foram exportados com sucesso.
- Arquivo A560: Podemos verificar que foi alterado o número da versão '09' e criado uma nova linha no final do arquivo com o registro 998 relacionada ao Hash.
- **A580 - Exportação Nota Débito**

Foram realizadas duas alterações: Alteração no número da versão e Criação da linha do Hash.

1. No novo layout foi alterado o campo "NR_VER_TRA" do reg 581 para "06" (FIXO).

2. No novo layout foi criada a função para gerar o número de hash e incluir o mesmo no arquivo conforme reg 998.

Exemplo Exportação:

- a. No programa "Exportação Faturas de Uso Geral - FP0210A", foi realizada a exportação do "PTU A580".
- b. Na aba de "Seleção", informe os filtros que serão considerados na busca da fatura.
- c. Ao clicar em exportar será possível selecionar as faturas dos contratantes que serão exportadas.
- d. Vai abrir um novo browser para informar o diretório onde serão gerados os arquivos do PTU.
- e. A exportação será concluída com sucesso.

RESULTADO:

Serão gerados três arquivos:

- Arquivo de Erros: Caso ocorra algum erro durante a exportação, será exibido nesse arquivo.
- Arquivo de Acompanhamento: Esse arquivo exibirá todos as faturas que foram exportados com sucesso.
- Arquivo A580: Podemos verificar que foi alterado o número da versão '06', e foi criado uma nova linha no final do arquivo com o registro 998 relacionada ao Hash.

Observação: Foi alterado também o programa "FP0211A" para que ao imprimir o layout, seja impresso o arquivo com os campos referentes ao "PTU 8".

Exemplo Importação:

1. No programa "Relatório de Faturas de Uso Geral - FP0210B", foi realizada a exportação do PTU A800.
 2. Informar na opção "Parâmetro" o arquivo a ser importado.
 3. A importação será concluída com sucesso.
- **RESULTADO:** Será gerada um relatório de acompanhamento com o número da fatura importada, que poderá ser pesquisado no programa "Consulta Faturas Contratante - FP0910U".
 - **A800 - Faturamento de Intercambio de Pre-Pagamento**

Foram realizadas duas alterações: Alteração no número da versão e Criação da linha do Hash.

1. No novo layout foi alterado o campo "NR_VER_TRA" do reg 881 para "07" (FIXO).
2. No novo layout foi criada a função para gerar o número de hash e incluir no arquivo conforme reg 998.

Exemplo Exportação - A800.

- a. No programa "Exporta Faturamento de Intercambio de Pre-Pagamento - FP0110Q", foi realizada a exportação do "PTU A800".
- b. Na aba de "Seleção", informe o período pelo qual serão selecionadas as faturas.
- c. Ao clicar em exportar será possível selecionar as faturas dos contratantes que serão exportadas.
- d. Vai abrir uma nova janela, informe o diretório que serão gerados os arquivos do PTU.
- e. A exportação será concluída com sucesso.

RESULTADO:

Serão gerados três arquivos:

- Arquivo de Erros: Caso ocorra algum erro durante a exportação, será exibido nesse arquivo.
- Arquivo de Acompanhamento: Nesse arquivo serão exibidos todas as faturas de intercâmbio exportadas.
- Arquivo A800: Podemos verificar que foi alterado o número da versão '07', e foi criado uma nova linha no final do arquivo com o registro 998 relacionada ao Hash.

Exemplo Importação - A800.

1. No programa "Importação Faturamento Intercâmbio Pré-Pagamento - FP0110R", foi realizada a importação do "PTU A800".
2. Na aba de "Parâmetro", informe o arquivo que deve ser importado.
3. A importação será concluída com sucesso.

- **RESULTADO:**

- Arquivo de Acompanhamento: Será gerado um relatório de acompanhamento com as faturas importadas.

- **A1100 - Lista de Transações Respondidas pelo WSD**

Foram realizadas três alterações: Alteração no número da versão, Criação da linha do Hash e Criação de um novo campo que será a sequencia do item.

1. No novo layout foi alterado o campo "NR_VER_TRA" do reg 101 para "04" (FIXO).
2. Foi incluído um novo campo chamado "SQ_ITEM". Agora, em toda solicitação de autorização/complemento é trafegado um número sequencial para os serviços da guia. Esse novo campo será gravado na tabela de procedimento/insumo da guia no campo reserva "num-livre-2" e servirá para controle interno.
3. No novo layout foi criada a função para gerar o número de hash e incluir no arquivo conforme reg 998.

1. Exemplo Exportação - A1100.

- a. No programa "Importação de Guias - PTU A1100 - RC0710AA", foi realizada a importação do "PTU A1100".
- b. Na nova janela, informar o diretório do arquivo a ser importado.
- c. Na aba de "Parâmetro" informar se as guias serão criadas e/ou atualizadas.
- d. As guias serão importadas com sucesso.

RESULTADO:

Serão gerados três arquivos:

- Arquivo de Erros: Caso ocorra algum erro durante a exportação, será exibido nesse arquivo.
- Arquivo de Acompanhamento: No relatório serão impressas as guias criadas /atualizadas pelo PTU.
- **A1300 - Cadastro Nacional de Usuários**
No "TOTVS11", acesse o programa "Exportação Beneficiários" (VP0110H) e para a exportação dos dados referentes aos beneficiários.
- **A200 - Retorno de Movimentação Cadastral de Beneficiário, retorno A1300:**
No Gestão de Planos Client, acesse o programa
- **Recalcular HASH PTU – RC0120B**

Para realizar o recálculo do hash dos arquivos PTU deverá seguir os seguintes passos:

- 1) No "TOTVS12" acesse o programa "Recalcular HASH PTU" para efetuar o recálculo do hash para arquivos gerados com base nos layouts do "PTU 8" ou posteriores, em que houver suporte a hash no arquivo.
- 2) No programa "Recalcular HASH PTU", na opção parâmetros, deverá ser selecionado o modo que será realizado o recálculo.

Importação por Arquivo: Será realizado o recálculo do hash de apenas um arquivo, selecionado manualmente pelo usuário.

Importação por Diretório: Será realizado o recálculo do hash de todos os arquivos contidos em um determinado diretório, selecionado pelo usuário.

Copiar arquivos originais: Caso o usuário desejar manter uma cópia do arquivo original que sofrerá o recálculo do hash, esta opção deverá estar marcada com "SIM".

OBS: Caso esta opção esteja selecionada, durante o processo de recálculo o arquivo original será copiado e renomeado, inserido o prefixo “arq antigo ” aos mesmos.

Arquivo/Diretório Carga: Neste campo deverá ser informado o arquivo ou o diretório, conforme parametrizado nos parâmetros anteriores.

3) Após realizar a parametrização deverá ser realizado a execução do processo.

 Macro desconhecida: 'rate'

PTU 8.0 - A550 (Questionamentos da Câmara de Contestação)

Características do Requisito

Linha de Produto:	Datasul	
Segmento:	Saúde	
Módulo:	Gestão de Planos de Saúde	
Rotina:	Rotina	Nome Técnico
	Exportação Questionamentos Contestação	RC0710S
	Importação Questionamentos Contestação	RC0712S
País(es):	Brasil	
Banco(s) de Dados:	Oracle® / Progress® / SQL Server®	
Versões/Release:	12.1.14	

Descrição

As implementações descritas neste documento correspondem as adequações efetuadas no "Gestão de Planos" para atender a versão 8.0 do "PTU".

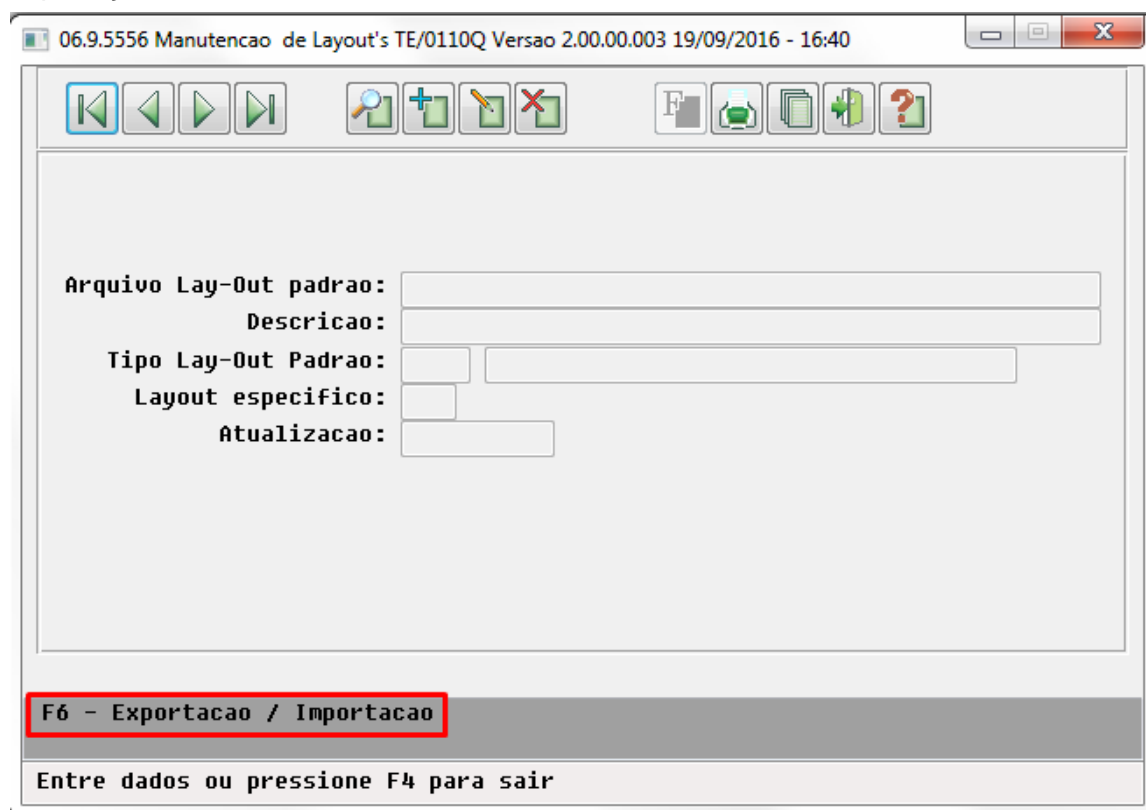
Procedimento para Implantação

A implementação descrita no documento estará disponível a partir da atualização do pacote no cliente.

O pacote está disponível no portal (<https://suporte.totvs.com/download>).

Procedimento para Configuração

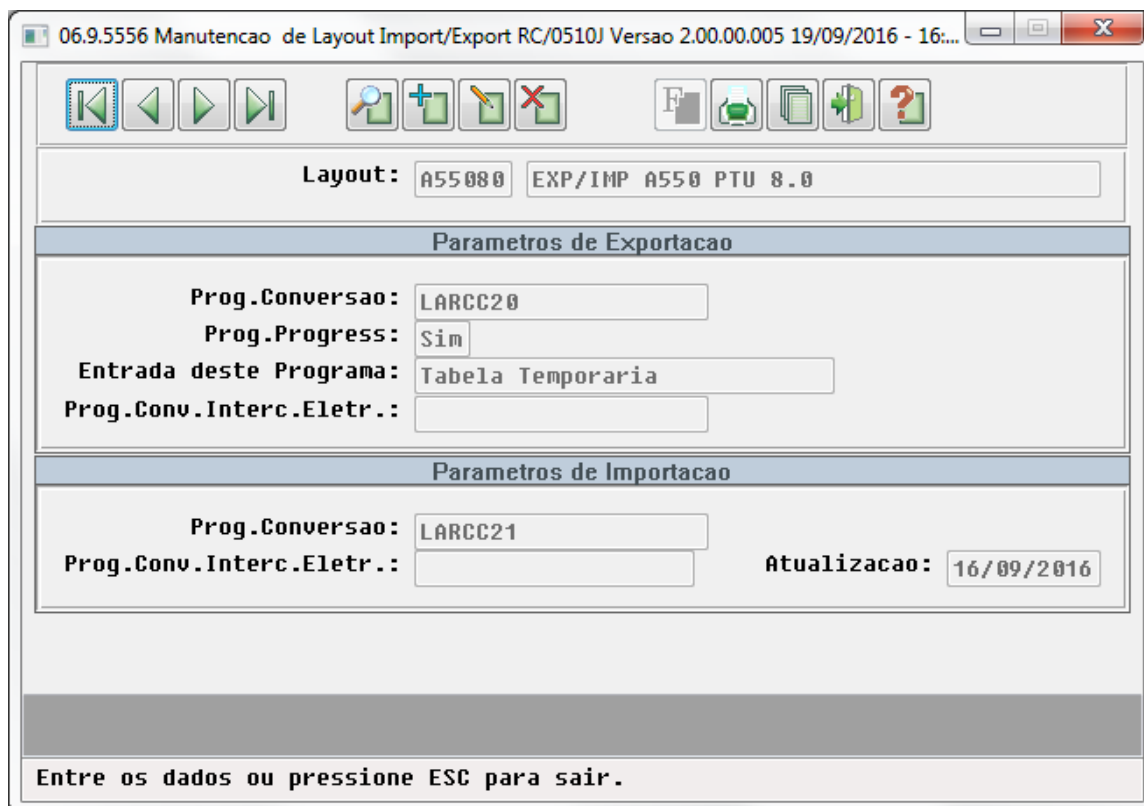
- No "TOTVS12", acesse o programa "Manutenção Layout – TE0110Q" e por meio da opção "F6 – Exportação / Importação", realize a importação do arquivo "database\dados\tablas.d", para efetuar a inclusão dos novos Layouts de exportação e importação.



a) A550 - Questionamentos da Câmara de Contestação

- LARCC20 - Exportação Questionamentos
- LARCC21 - Importação Questionamentos

- No "TOTVS12", acesse o programa "Manutenção Layout Exportação/Importação Revisão Contas – RC0510J" e efetue a inclusão dos novos Layouts de exportação e importação.



06.9.5556 Manutencao de Layout Import/Export RC/0510J Versao 2.00.00.005 19/09/2016 - 16...

Layout: A55080 EXP/IMP A550 PTU 8.0

Parametros de Exportacao

Prog. Conversao: LARCC20
 Prog. Progress: Sim
 Entrada deste Programa: Tabela Temporaria
 Prog. Conv. Interc. Eletr.:

Parametros de Importacao

Prog. Conversao: LARCC21
 Prog. Conv. Interc. Eletr.:
 Atualizacao: 16/09/2016

Entre os dados ou pressione ESC para sair.

- No "TOTVS12", acesse o programa "Manutenção Parâmetros Exportação Contratante – RC0510K" e associe o layout de importação ao contratante.

06.9.5556 Manutencao de Param. Exp. Contratante RC/0510K Versao 2.00.00.018 19/09/2016 - ...

Cliente:
 Layout GP: Versao Layout GP:
 Layout exp.CO:
 Layout exp.nao CO:
 Layout Exp.Fat.Inter:
 Layout Exp.Fat.C.Comp.:
 Layout Exp.Fat.U.Ger.:
 Unidade externo: Prestador externo:
 Fatura PRE+CO: Cabecalho fatura:
 Trans.X classe: P/Benef.recebido exportar:
 Layout Exp.Inte.Eletr.:
Layout Exp. Quest. Cont.:
 Gr p/ Tp. Prest. Exec.: Tipo Participacao:
 Atualizacao:

F6 - Troca Automatica

Entre os dados ou pressione ESC para sair.

- No "TOTVS12", acesse o programa "Manutenção Parâmetros Importação Prestador – RC0510L" e associe o layout de exportação ao prestador.

06.9.5556 Manutencao de Param. Imp. Prestador RC/0510L Versao 2.00.00.033 19/09/2016 - 1...

Unid.prest.:
 Prestador:
 Layout GP: Serie Fatura A500:
 Layout imp.CO:
 Layout imp.nao CO:

Contestacao

Layout Imp. Quest. Contest: A55080 EXP/IMP A550 PTU 8.0
 Especie Contestacao: ACO ACO


Ac.Sobre Rest Guia: Utiliza PALM:
 Mantem Espec Exec PTU: Cons.forma de Pag.: Imp.Nr.Doc.XML:
 Layout Import.Interc.Eletr.:
 Solic.Igual Prest.Exec.(Consulta): Atualizacao:

F6 - Copia Layout Unidade/Prestador


Entre os dados ou pressione ESC para sair.

Procedimento para Utilização

- No "TOTVS12", acesse o programa "Exportação Questionamentos Contestação – RC0710S" e efetue a exportação dos questionamentos utilizando a versão 8.0 do layout PTU.



- No "TOTVS12", acesse o programa "Importação Questionamentos Contestação – RC0712S" e efetue a exportação dos questionamentos utilizando a versão 8.0 do layout PTU.



PTU 8.0 - A1200 (Pacotes e Tabelas Contratualizadas)

Características do Requisito

Linha de Produto:	Datasul													
Segmento:	Saúde													
Módulo:	Gestão de Planos de Saúde													
Rotina:	<table border="1"> <thead> <tr> <th>Rotina</th> <th>Nome Técnico</th> </tr> </thead> <tbody> <tr> <td>Manutenção Pacotes Procedimento e Insumos</td> <td>RC0110H</td> </tr> <tr> <td>Exportação de Pacote - PTU A1200</td> <td>RC0710W</td> </tr> <tr> <td>Exportação de Tabelas Contratualizadas - PTU A1200</td> <td>RC0710Y</td> </tr> <tr> <td>Importação - PTU A1200</td> <td>RC0710Z</td> </tr> <tr> <td>Manutenção de Prestadores de Intercâmbio</td> <td>RC0810L</td> </tr> </tbody> </table>	Rotina	Nome Técnico	Manutenção Pacotes Procedimento e Insumos	RC0110H	Exportação de Pacote - PTU A1200	RC0710W	Exportação de Tabelas Contratualizadas - PTU A1200	RC0710Y	Importação - PTU A1200	RC0710Z	Manutenção de Prestadores de Intercâmbio	RC0810L	
Rotina	Nome Técnico													
Manutenção Pacotes Procedimento e Insumos	RC0110H													
Exportação de Pacote - PTU A1200	RC0710W													
Exportação de Tabelas Contratualizadas - PTU A1200	RC0710Y													
Importação - PTU A1200	RC0710Z													
Manutenção de Prestadores de Intercâmbio	RC0810L													
País(es):	Brasil													
Banco(s) de Dados:	Oracle® / Progress® / SQL Server®													
Versões/Release:	12.1.4													

Descrição

As implementações descritas neste documento correspondem as adequações efetuadas no "Gestão de Planos", para atender a versão 8.0 do "PTU".

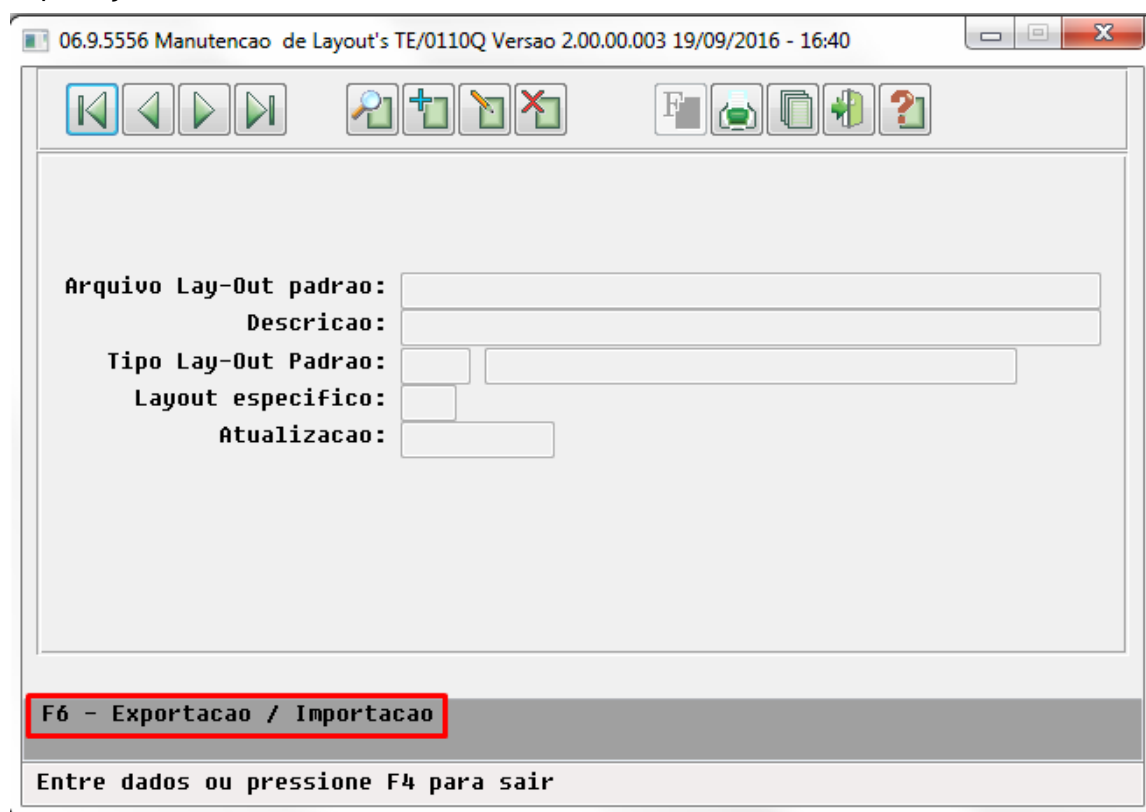
Procedimento para Implantação

A implementação descrita no documento estará disponível a partir da atualização do pacote no cliente.

O pacote está disponível no portal (<https://suporte.totvs.com/download>).

Procedimento para Configuração


- No "TOTVS12", acesse o programa "Manutenção Layout – TE0110Q" e por meio da opção "F6 – Exportação / Importação", realize a importação do arquivo "database\dados\tablas.d", para efetuar a inclusão dos novos Layouts de exportação e importação.




a) A1200 - Pacotes e Tabelas Contratualizadas

- LARCP05 - Exportação Pacotes e Tabelas Contratualizadas
- LARCP06 - Importação Pacotes e Tabelas Contratualizadas
- No "TOTVS12", acesse o programa "Manutenção dos Parâmetros do Revisão de Contas – RC0210J" e informe os layout's de exportação de importação do "A1200" (Pacotes e Tabelas Contratualizadas).

Layout Exportação PTU A1200

LARCP05 

Layout Importação PTU A1200

LARCP06 

Procedimento para Utilização

- No "TOTVS12", acesse o programa "Manutenção Pacotes Procedimento e Insumos – RC0110H". No campo "Tp.Pacote" estará disponível a opção "05 - Consulta".

06.9.5556 Inclusao Pacotes de Proced/Insumos RC/0111H Versao 2.00.00.035 27/09/2016 - 10...

Pacote: 00000032 pacote ptu 8.0

Descricao auxiliar:

Agrupar Proced.: Nao

Tp. Acomodacao: 01 ENFERMARIA

Tp. Pacote: 05 - Consulta

Tp. Internacao: 00 - Nao Informado

Cod. Especialidade: 01 - Cirurgico

Dt. Negociacao: 03 - SADT

valor do Pacote: 0,00

Atualizacao: 27/09/2016 Usu.Atualizacao: super

Procedimentos do Pacote Insumos do Pacote Confirma

Entre os dados ou pressione ESC para sair.

- Na tela de manutenção dos procedimentos e insumos do pacote foi alterado a descrição do campo "Identif.Servico" de "02 - Secundario" para "02 - Composicao".

06.9.5556 Inclusao Pacotes de Proced/Insumos RC/0111H Versao 2.00.00.035 27/09/2016 - 10...

⏪ ⏩ 🔍 + ✂ ✖ 📄 🖨 📁 ?

Pacote: 00000032 pacote ptu 8.0

Procedimentos do Pacote - RC0110H1.P 2.00.00.020

PROCEDIMENTOS DO PACOTE

Procedimento AMB: 10101012 CONSULTA EM CONSULTORIO

U1.Proc.Pag: 40,00 U1.Proc.Cob: 40,00

Qt.proced.: 1


Identif.Servico: 00 - Nao Informado


Observacoes: 00 - Nao Informado
01 - Principal
02 - Composicao

Atualizacao:


Entre os dados ou pressione ESC para sair.

- No "TOTVS12", acesse o programa "Exportação de Pacote - PTU A1200 – RC0710W" ou o programa "Exportação de Tabelas Contratualizadas - PTU A1200 – RC0710Y", para efetuar a geração dos arquivos "PTU A1200" na versão 8.0 do "PTU".

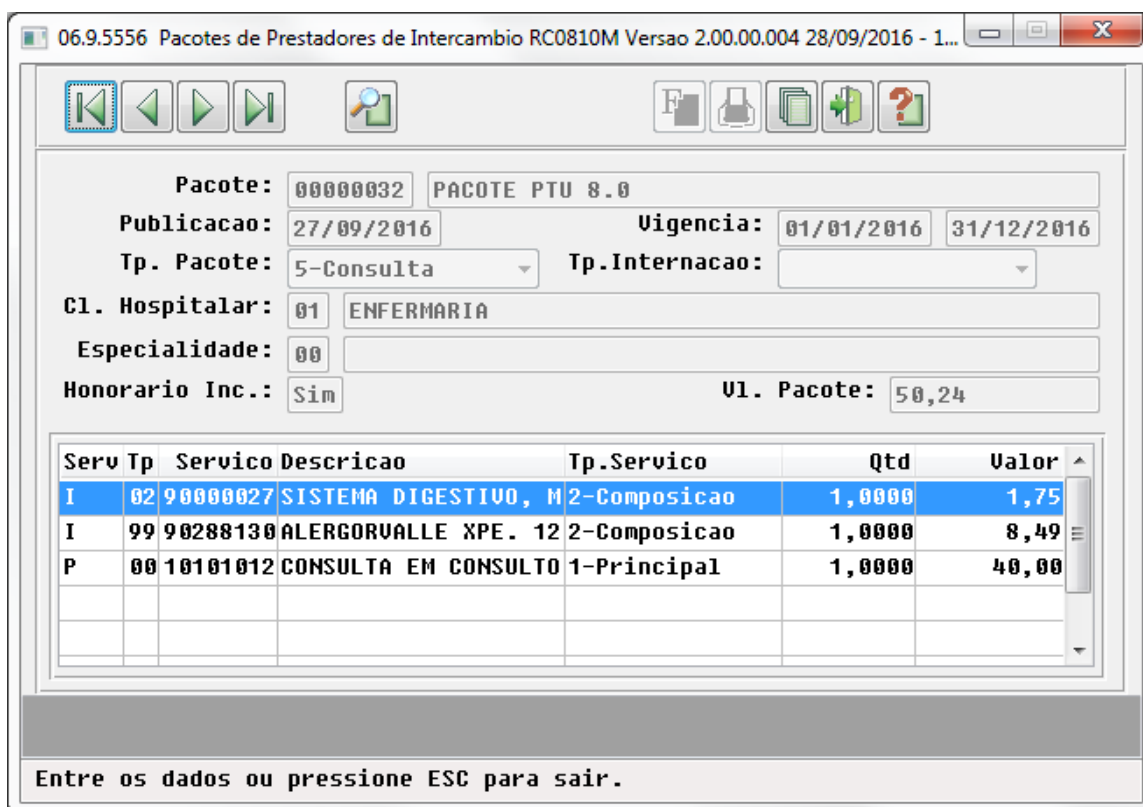
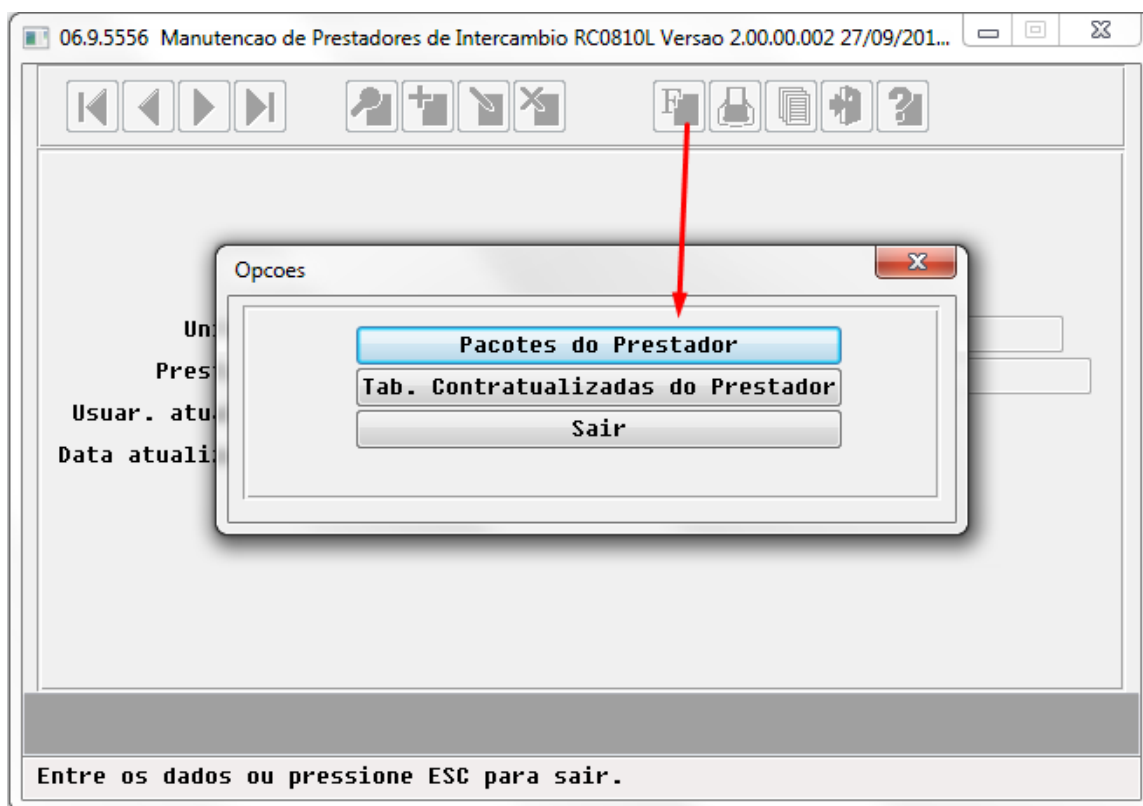




- No "TOTVS12", acesse o programa "Importação - PTU A1200 – RC0710Z" para efetuar a importação dos arquivos "PTU A1200" na versão 8.0 do "PTU".



- No "TOTVS12", acesse o programa "Manutenção de Prestadores de Intercâmbio - RC0810L" e através da opção "Função", acesse os "Pacotes do Prestador".



5.6 Vendas CRM - Legislação - 12.1.14

5.6.1 Exportação - Legislação - 12.1.14

Convênio ICMS 20/16 – Memorando de Exportação

Características do Requisito

Linha de Produto:	Datasul	
Segmento:	Manufatura	
Módulo:	MEX - Exportação	
Rotina:	Rotina(s) envolvida(s)	Nome Técnico
	EX0180	Parâmetros de Exportação
	EX0330	
Cadastros Iniciais:	EX0320 - Geração Memorando Exportação	
Chamados Relacionados	TUOVQK	
País(es):	Brasil	
Sistema(s) Operacional(is):	Windows/Linux	

Descrição

Desenvolvimento das alterações necessárias no TOTVS 12 para atender ao Convênio ICMS 20 de 08/04/2016 que dispõe sobre as operações de saída de mercadoria, realizada com o fim específico de exportação.

O Convênio ICMS 20 altera a cláusula quarta do Convênio 84/09 quanto às informações mínimas que o estabelecimento deverá emitir no Memorando de Exportação, conforme modelo constante no Anexo Único, para as operações que tratam esse convênio.

Procedimento para Implantação

O sistema é atualizado logo após a aplicação do pacote de atualizações (*Patch*) deste chamado.

Definição da Regra de Negócio

Conforme Convênio ICMS 20, o estabelecimento destinatário, além dos procedimentos a que estiver sujeito conforme a legislação de sua unidade federada, deverá emitir o Memorando de Exportação, conforme modelo constante do Anexo Único, contendo, no mínimo, as seguintes indicações:

- I - denominação: “Memorando-Exportação”;
- II - número de ordem;
- III - data da emissão;
- IV - nome, endereço e números de inscrição, estadual e no CNPJ, do estabelecimento emitente;
- V - nome, endereço e números de inscrição, estadual e no CNPJ ou CPF, do estabelecimento remetente da mercadoria;
- VI - chave de acesso, número e data da(s) nota(s) fiscal(is) de remessa com fim específico de exportação;
- VII - chave de acesso, número e data da(s) nota(s) fiscal(is) de exportação;
- VIII - número da Declaração de Exportação;
- IX - número do Registro de Exportação;
- X - número do Conhecimento de Embarque e a data do respectivo embarque;
- XI - a classificação tarifária NCM/SH e a quantidade da mercadoria exportada;
- XII - data e assinatura do emitente ou seu representante legal.

O Memorando de Exportação poderá ser emitido em meio digital, em formato a ser definido pela Unidade de Federação do exportador.

Abaixo, consta a redação original do Convênio 20 de de 08/04/2016 com o modelo do Memorando de Exportação (https://www.confaz.fazenda.gov.br/legislacao/convenios/2016/cv020_16):

CONVÊNIO ICMS 20, DE 8 DE ABRIL DE 2016 *55/16*.

Retificação no DOU de 03.08.16.

Altera o Convênio ICMS 84/09, que dispõe sobre as operações de saída de mercadoria realizada com o fim específico de exportação.

O Conselho Nacional de Política Fazendária - CONFAZ, na sua 160ª Reunião Ordinária, realizada em Manaus, AM, no dia 8 de abril de 2016, tendo em vista o disposto no art. 102 e 199 da Lei nº 5.172, de 25 de outubro de 1966, - CTN, resolve celebrar o seguinte:

CONVÊNIO

Cláusula primeira Os dispositivos a seguir indicados do [Convênio ICMS 84/09](#), de 25 de setembro de 2009, passam a vigorar com as seguintes redações:

I - o caput da cláusula primeira:

“Cláusula primeira Os Estados e o Distrito Federal acordam em estabelecer mecanismos para controle das saídas de mercadorias com o fim específico de exportação, promovidas por contribuintes localizados nos seus territórios para empresa comercial exportadora ou outro estabelecimento da mesma empresa.”;

II - o caput da cláusula segunda:

“Cláusula segunda O estabelecimento remetente deverá emitir nota fiscal contendo, além dos requisitos exigidos pela legislação, a indicação de CFOP específico para a operação de remessa com o fim específico de exportação.”;

III - o caput da cláusula terceira:

“Cláusula terceira O estabelecimento destinatário, ao emitir nota fiscal com a qual a mercadoria, total ou parcialmente, será remetida para o exterior, deverá informar:

I - nos campos relativos ao item da nota fiscal:

a) o CFOP específico para a operação de exportação de mercadoria adquirida com o fim específico de exportação;

b) a mesma classificação tarifária NCM/SH constante na nota fiscal emitida pelo estabelecimento remetente;

c) a mesma unidade de medida constante na nota fiscal emitida pelo estabelecimento remetente;

II - no grupo de controle de exportação, por item da nota fiscal:

a) o número do Registro de Exportação;

b) a chave de acesso da NF-e relativa às mercadorias recebidas para exportação;

c) a quantidade do item efetivamente exportado.”;

IV - a cláusula quarta:

“Cláusula quarta Relativamente às operações de que trata este convênio, o estabelecimento destinatário, além dos procedimentos a que estiver sujeito conforme a legislação de sua unidade federada, deverá emitir “Memorando-Exportação”, conforme modelo constante do Anexo Único, contendo, no mínimo, as seguintes indicações:

I - denominação: “Memorando-Exportação”;

II - número de ordem;

III - data da emissão;

IV - nome, endereço e números de inscrição, estadual e no CNPJ, do estabelecimento emitente;

V - nome, endereço e números de inscrição, estadual e no CNPJ ou CPF, do estabelecimento remetente da mercadoria;

VI - chave de acesso, número e data da(s) nota(s) fiscal(is) de remessa com fim específico de exportação;

VII - chave de acesso, número e data da(s) nota(s) fiscal(is) de exportação;

VIII - número da Declaração de Exportação;

IX - número do Registro de Exportação;

X - número do Conhecimento de Embarque e a data do respectivo embarque;

XI - a classificação tarifária NCM/SH e a quantidade da mercadoria exportada;

XII - data e assinatura do emitente ou seu representante legal.

§ 1º Até o último dia do mês subsequente ao do embarque da mercadoria para o exterior, o estabelecimento exportador encaminhará ao estabelecimento remetente o “Memorando-Exportação”, que será acompanhado:

I - da cópia do comprovante de exportação;

II - da cópia do registro de exportação averbado.

§ 2º O Memorando-Exportação poderá ser emitido em meio digital, em formato a ser definido pela unidade federada do exportador.”;

V - o caput da cláusula sétima:

“Cláusula sétima A comercial exportadora ou outro estabelecimento da mesma empresa, por ocasião da operação de exportação, deverá registrar no SISCOMEX, para fins de comprovação de exportação da mercadoria adquirida com o fim específico de exportação, o Registro de Exportação (RE) com as seguintes informações:

I - no quadro “Dados da Mercadoria”:

a) código da NCM/SH da mercadoria, idêntico ao da nota fiscal de remessa com o fim específico de exportação;

b) unidade de medida de comercialização da mercadoria, idêntica à da nota fiscal de remessa com o fim específico de exportação;

c) resposta “NÃO” à pergunta “O exportador é o único fabricante?”;

d) no campo “Observação do Exportador”: O CNPJ ou o CPF do remetente e o número da(s) nota(s) fiscal(is) do remetente da mercadoria adquirida com o fim específico de exportação;

II - no quadro “Unidade da Federação Produtora”:

a) a identificação do fabricante da mercadoria exportada e da sua unidade federada, mediante informação da UF e do CNPJ/CPF do produtor;

b) a quantidade de mercadoria efetivamente exportada.”;

VI - o Anexo Único, conforme Anexo Único deste convênio.

Cláusula segunda Os dispositivos a seguir indicados ficam acrescentados ao [Convênio ICMS 84/09](#), com as seguintes redações:

I - o § 7º à cláusula sexta:

“§ 7º Para fins fiscais, somente será considerada exportada a mercadoria cujo despacho de exportação esteja averbado.”;

II - a cláusula sexta-A:

“Cláusula sexta-A A empresa comercial exportadora ou outro estabelecimento da mesma empresa que houver adquirido mercadorias de empresa optante pelo Simples Nacional, com o fim específico de exportação para o exterior, que, no prazo de 180 (cento e oitenta) dias, contado da data da emissão da nota fiscal pela vendedora, não efetivar a exportação, nos termos do § 7º da cláusula sexta, ficará sujeita ao pagamento do imposto que deixou de ser pago pela empresa vendedora, acrescido dos juros de mora e multa, de mora ou de ofício, calculados na forma da legislação relativa à cobrança do tributo não pago.”.

Cláusula terceira Ficam revogados os seguintes dispositivos do [Convênio ICMS 84/09](#):

I - o inciso III do caput da cláusula terceira;

II - da cláusula quarta:

a) os incisos XIII e XIV do caput;

b) os incisos III e IV do § 1º;

c) os §§ 3º ao 6º;

III - as alíneas “c” a “g” do inciso II do caput da cláusula sétima.

Cláusula quarta Este convênio entra em vigor na data da publicação no Diário Oficial da União, produzindo efeitos a partir do primeiro dia do segundo mês subsequente ao da publicação.

ANEXO ÚNICO

"ANEXO ÚNICO

Convênio ICMS 84/09, cláusula quarta

MEMORANDO EXPORTAÇÃO N.º _____			
EXPORTADOR			
RAZÃO SOCIAL:			
ENDEREÇO:			
INSC. ESTADUAL:		CNPJ:	
DADOS DA EXPORTAÇÃO			
CHAVE DE ACESSO DA NOTA FISCAL	NOTA FISCAL N.º	DATA DE EMISSÃO:	
DECLARAÇÃO DE EXPORTAÇÃO N.º			
REGISTRO DE EXPORTAÇÃO N.º			
CONHECIMENTO DE EMBARQUE N.º		DATA DE EMBARQUE:	
DISCRIMINAÇÃO DOS PRODUTOS EXPORTADOS			
QUANT.	UND.	NCM	DESCRIÇÃO
REMETENTE COM FIM ESPECÍFICO DE EXPORTAÇÃO			

RAZÃO SOCIAL:		
ENDEREÇO:		
INSC. ESTADUAL:		CNPJ:
DADOS DOS DOCUMENTOS FISCAIS DE REMESSA		
CHAVE DE ACESSO DA NOTA FISCAL	NOTA FISCAL N.º	DATA DE EMISSÃO:
REPRESENTANTE LEGAL DO EXPORTADOR/RESPONSÁVEL		
NOME	DATA DA EMISSÃO	ASSINATURA

RETIFICAÇÃO

Publicada no DOU de 03.08.16.

Na cláusula terceira, inciso III do Convênio ICMS 20/16, de 8 de abril de 2016, publicado no DOU de 13 de abril de 2016, Seção 1, páginas 26 e 27, onde se lê: "III - as alíneas "e" a "g" do inciso II do caput da cláusula sétima.", leia-se: "III - as alíneas "c" a "g" do inciso II do caput da cláusula sétima."

Procedimento para Utilização

Emissão Memorando Exportação (EX0330)

Foi alterado o programa “Emissão Memorando Exportação” (EX0330) que tem por finalidade principal gerar o Memorando de Exportação em formato de texto, conforme layout do Convênio ICMS 84/09, para permitir a geração do novo modelo do Convênio ICMS 20/16 em formato gráfico.

O desenvolvimento do novo programa tem como objetivo gerar o Memorando de Exportação gráfico, e será o programa principal executado pelo EX0330. Essa alteração deverá permitir a execução da versão anterior do Memorando de Exportação, por meio da opção “Memorando Exportação – Convênio ICMS 84/09”, disponibilizado na aba “Parâmetro”.

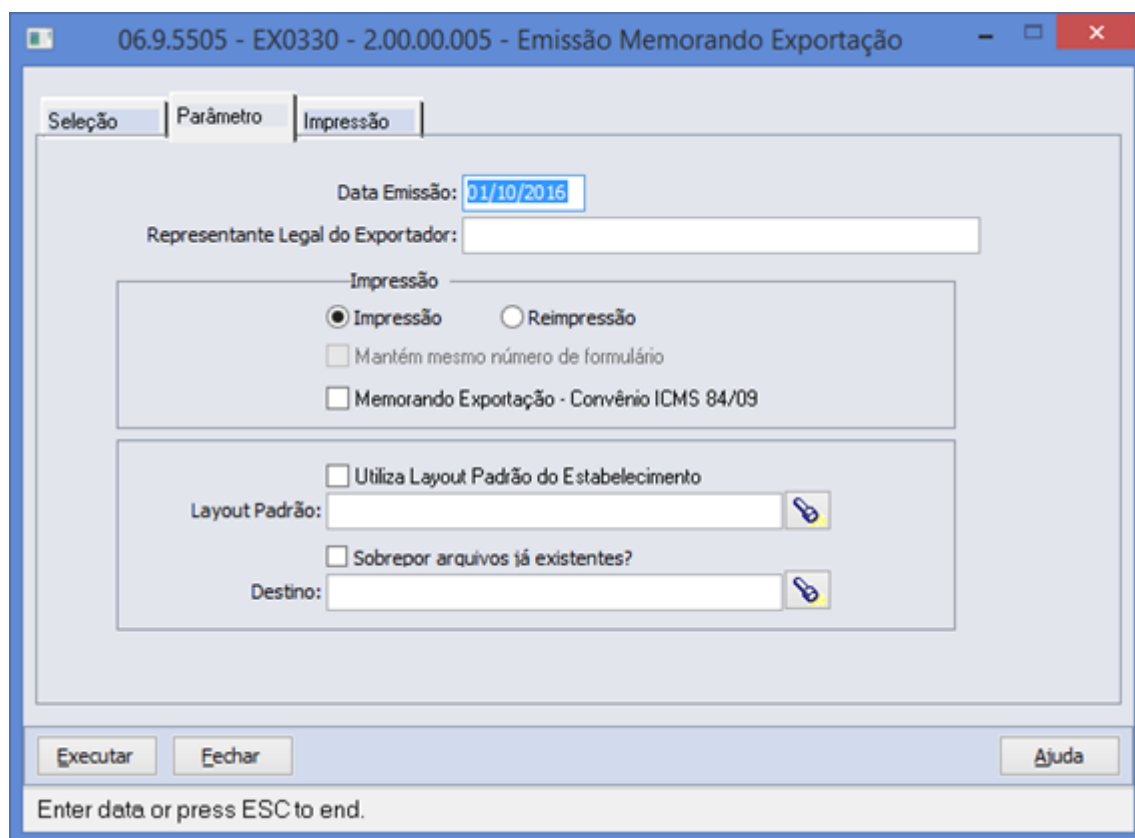
As opções de filtro do EX0330 não deverão ser alteradas, permanecerão os campos da aba “Seleção”, que são utilizados para filtrar as Notas Fiscais do Memorando de Exportação (memorando-nf):

- Estabelecimento: memorando-nf.nfs-cod-estabel
- Série: memorando-nf.nfs-serie
- Nota Fiscal: memorando-nf.nfs-nr-nota-fis
- Data Memorando: memorando-nf.dat-memorando

Parâmetros Memorando Exportação

Foram realizadas alterações no programa EX0330 para permitir informar os parâmetros necessários para geração do Memorando Exportação gráfico. Foram adicionados 2 novos campos para que seja possível informar o caminho dos arquivos RTF do layout gráfico, e o caminho destino do Memorando de Exportação gerado. O Cliente poderá parametrizar por Estabelecimento (EX0180) um layout padrão que poderá ser utilizado pelo EX0330.

Foi disponibilizada, na aba “Parâmetro”, uma opção para impressão do layout do Convênio ICMS 84/09, conforme descrito acima. Caso o usuário selecione o layout Convênio ICMS 84 /09 será executado o programa padrão exp/ex0330rp.p. O Memorando Exportação gráfico será executado pelo programa exp/ex0330rpa.p, que será o programa padrão na execução do EX0330.



As informações para geração do Memorando Exportação, de acordo com os campos obrigatórios do Convênio ICMS 20/16, são divididas em 6 blocos, conforme descrito abaixo:

- **Exportador:** Informações relacionadas ao Estabelecimento exportador (tabela: estabelec), a partir do estabelecimento da Nota Fiscal.
- **Dados da Exportação:** Dados referentes ao Processo de Exportação (processo-exp), Conhecimento de Embarque (proc-docto-export), Registro de Exportação e Declaração (reg-export).

- **Discriminação dos Produtos Exportados:** Informações referentes ao Item da Nota Fiscal (it-nota-fisc), a partir dos itens vinculados ao Memorando de Exportação (memorando-nf-item).
- **Remetente com Fim Específico de Exportação:** Dados do remetente da mercadoria a partir do emitente da Nota Fiscal de entrada (memorando-nf-item.nfe-cod-emitente)
- **Dados dos Documentos Fiscais de Remessa:** Dados dos Documentos de Remessa, a partir das Notas vinculadas aos itens do Memorando de Exportação (memorando-nf-item). Diferente do layout do Convênio ICMS 84/09 não haverá quebra dos documentos por Item.
- **Representante Legal do Exportador/Responsável:** Rodapé do Memorando de Exportação com dados solicitados nos parâmetros do EX0330.

Obs.: A geração dos blocos para o Memorando Exportação gráfico deverá ter como regra de busca o processo executado pelo programa exp/ex0330rp.p. A geração dos dados de Documentos de Remessa irá apresentar somente a chave da Nota Fiscal, sem quebra por Item.

Quebra Nota Fiscal – Remetente

Quando a mercadoria exportada for enviada por vários fornecedores (remetentes), o estabelecimento exportador deverá enviar para cada estabelecimento remetente o Memorando-Exportação até o último dia do mês subsequente ao embarque da mercadoria para o exterior.

Desta forma, deverá ser emitido um Memorando-Exportação para cada fornecedor (remetente) constando os itens e quantidades da mercadoria informada nas notas fiscais enviadas por aquele remetente.

No momento da geração do arquivo Word pelo programa exp/ex0330a.p deverá ocorrer a quebra do arquivo por Nota Fiscal (tt-memorando.cod-estabel, tt-memorando.serie, [tt-memorando.nr-nota-fis](#)) e por Remetente (tt-memorando-remetente.cod-emit-docto). O programa deverá relacionar os documentos referentes ao Remetente por meio do campo tt-memorando-doctos.cod-emit-docto = tt-memorando-remetente.cod-emit-docto.

Os itens e quantidades (tt-memorando-produtos-exportados.qt-faturada) listados no bloco “DISCRIMINAÇÃO DOS PRODUTOS EXPORTADOS” deverão ser proporcionais às mercadorias enviadas por aquele Remetente. Desta forma o programa deverá relacionar os Itens referentes ao Remetente através do campo tt-memorando-produtos-exportados.cod-emit-docto = tt-memorando-remetente.cod-emit-docto.

Os arquivos gerados deverão ter a seguinte nomenclatura: Cod. Estabelecimento + Nota Fiscal + Cod.Emitente + Data (DDMMAAHHMMSS). Exemplo:
001_00123456_9999_05082016120000.doc.

Abaixo segue o detalhamento dos campos para geração do Memorando Exportação gráfico:

Memorando Exportação – Exportador	
Memorando Exportação N°	Gerado a partir do parâmetro (param-exp.num-ult-memorando)
Razão Social	estabelec.nome
Endereço	estabelec.endereco – bairro – cidade – estado – cep
Insc. Estadual	estabelec.ins-estadual
CNPJ	estabelec.cgc

Dados da Exportação	
Chave de Acesso da Nota Fiscal	nota-fiscal.cod-chave-aces-nf-eletr
Nota Fiscal N°	memorando-nf.nfs-nr-nota-fis
Data de Emissão	nota-fiscal.dt-emis-nota
Declaração de Exportação	reg-export.cod-solicit-despa
Registro de Exportação	reg-export.nr-re-siscomex
Conhecimento de Embarque	proc-docto-export.cod-docto
Data Embarque	processo-exp.dt-embarque

Discriminação dos Produtos Exportados	
Quantidade	it-nota-fisc.qt-faturada[1]
Unidade	it-nota-fisc.un-fatur[1]
NCM	it-nota-fisc.class-fiscal

Descrição	item.desc-item
-----------	----------------

Remetente com Fim Específico de Exportação	
Razão Social	emitente.nome-emit
Endereço	emitente.endereco – bairro – cidade – estado – cep
Insc. Estadual	emitente.ins-estadual
CNPJ	emitente.cgc

Dados dos Documentos Fiscais de Remessa	
Chave de Acesso da Nota Fiscal	docum-est.cod-chave-aces-nf-eleetro
Nota Fiscal Nº	memorando-nf-item.nfe-nro-docto
Data de Emissão	docum-est.dt-emissao

Representante Legal do Exportador/Responsável	
Nome	Conforme informado no EX0330
Data da Emissão	Conforme informado no EX0330
Assinatura	Branco

LAYOUTS RTF

A geração do Memorando Exportação gráfico será realizada a partir de templates RTF, com o uso de tag's para os campos disponíveis gerados pelo programa exp/ex0330rpa.p. O desenvolvimento do programa **exp/ex0330a.p** terá como objetivo gerar o arquivo gráfico a partir dos templates listados abaixo, na respectiva ordem.

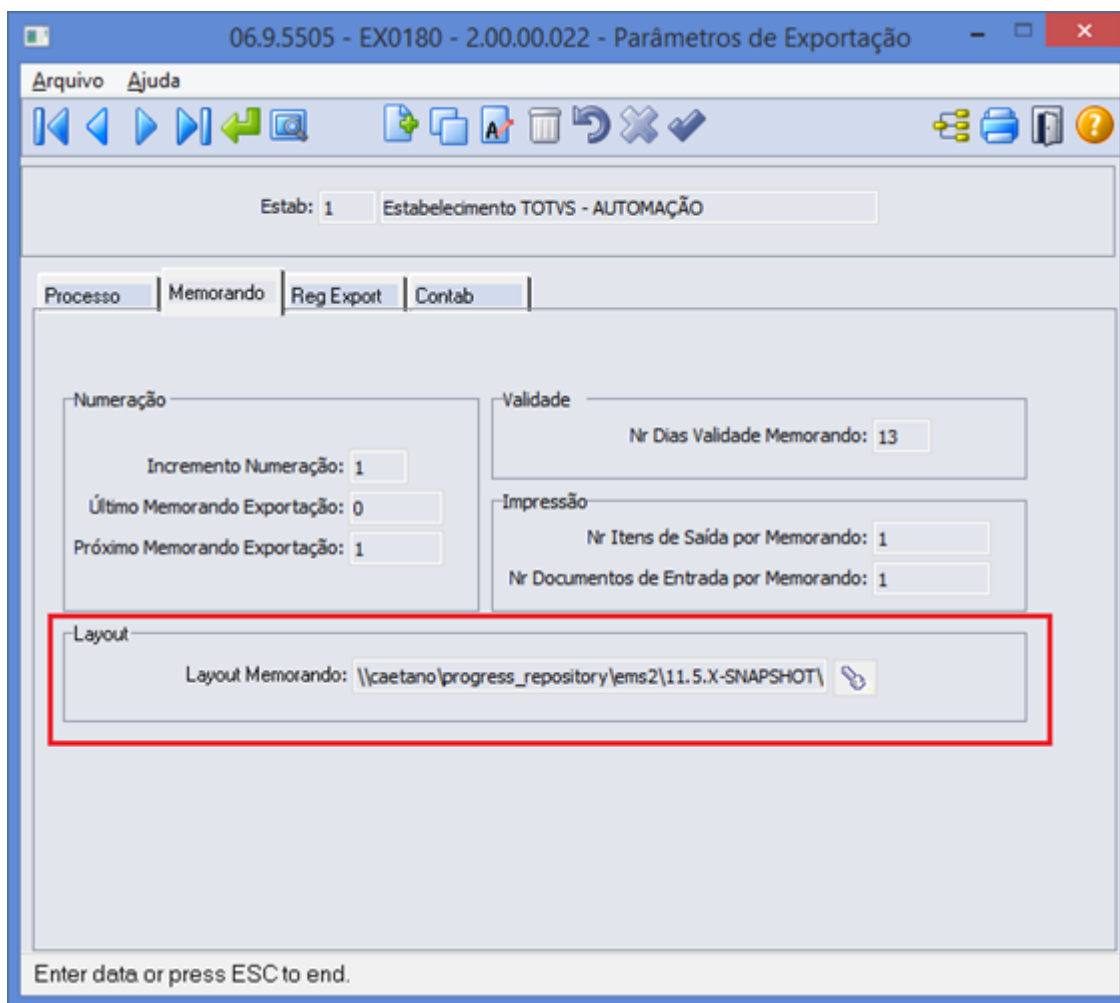
O programa ex0330a.p realizará o tratamento das literais para cada um dos campos disponíveis nos blocos. Além dos campos listados acima, serão disponibilizados em cada um dos blocos campos principais das tabelas envolvidas na geração do Memorando Exportação.

1. ex0330-layout-pagina.rtf: Arquivo responsável pelo layout da página do Memorando Exportação gráfico final.
2. ex0330-cabec.rtf: Arquivo template contendo cabeçalho e rodapé a serem inclusos no arquivo final.
3. ex0330-dados-exp.rtf: Arquivo template contendo layout dos blocos Exportador e Dados da Exportação (cabeçalho).
4. ex0330-itens.rtf: Arquivo template contendo layout do bloco Produtos Exportados
5. ex0330-remet.rtf: Arquivo template contendo layout do bloco Dados Remetente
6. ex0330-doctos.rtf: Arquivo template contendo layout do bloco Dados Documentos Remessa
7. ex0330-repres.rtf: Arquivo template contendo layout do bloco Dados do Representante Legal (rodapé).

O desenvolvimento do programa **exp/ex0330b.p** tem como objetivo disponibilizar o programa de código aberto ao cliente em que será possível customizar até 20 variáveis para cada um dos 6 blocos do Memorando Exportação gráfico. O programa deverá prever o tratamento das literais e valores de variáveis customizadas.

Parâmetros Exportação (EX0180)

A alteração do programa “Parâmetros Exportação” (EX0180) tem como objetivo incluir o campo “Layout Memorando de Exportação”, na aba “Memorando”, para disponibilizar por Estabelecimento o diretório do layout padrão do Memorando de Exportação.



Variáveis e Literais (EX0330)

Cabeçalho:

VARIÁVEL	LITERAL	CONTEÚDO PADRÃO LITERAL
#nome-est-nf	#lit-nome-est-nf	Razão Social
#end-est-nf	#lit-end-est-nf	Endereço
#ins-est-nf	#lit-ins-est-nf	Insc Estadual
#cgc-est-nf	#lit-cgc-est-nf	CNPJ

Dados-Exp:

VARIÁVEL	LITERAL	CONTEÚDO PADRÃO LITERAL
#num-form	#lit-num-form	Memorando Exportação Nr
#exportador	#lit-exportador	Exportador
#nome-est-nf	#lit-nome-est-nf	Razão Social
#end-est-nf	#lit-end-est-nf	Endereço
#ins-est-nf	#lit-ins-est-nf	Insc Estadual
#cgc-est-nf	#lit-cgc-est-nf	CNPJ
#dados-exp	#lit-dados-exp	Dados da Exportação
#cod-estabel	#lit-cod-estabel	Estabelecimento
#serie	#lit-serie	Série
#nr-nota-fis	#lit-nr-nota-fis	Nota Fiscal Nr
#dt-emis-nota	#lit-dt-emis-nota	Data de Emissão
#cod-chave-aces-nf-eleto	#lit-cod-chave-aces-nf-eleto	Chave de Acesso da Nota Fiscal
#nr-sd	#lit-nr-sd	Declaração de Exportação Nr
#dt-sd	#lit-dt-sd	Data Declaração de Exportação
#nr-re	#lit-nr-re	Registro de Exportação Nr
#dt-re	#lit-dt-re	Data Registro de Exportação
#nr-conhec	#lit-nr-conhec	Conhecimento de Embarque Nr
#dt-embarque	#lit-dt-embarque	Data de Embarque
#uf-emit-exp	#lit-uf-emit-exp	UF Emitente

#pais-exp	#lit-pais-exp	País Emitente
-----------	---------------	---------------

Itens:

VARIÁVEL	LITERAL	CONTEÚDO PADRÃO LITERAL
#prod-exp	#lit-prod-exp	Discriminação dos Produtos Exportados
#nr-seq-fat	#lit-nr-seq-fat	Sequência
#it-codigo	#lit-it-codigo	Item
#qt-faturada	#lit-qt-faturada	Quantidade
#un	#lit-un	UND
#ncm	#lit-ncm	NCM
#desc-item	#lit-desc-item	Descrição
#vl-pre-uni	#lit-vl-pre-uni	Preço Unitário
#vl-merc-liq	#lit-vl-merc-liq	Valor Mercadoria

Remetente:

VARIÁVEL	LITERAL	CONTEÚDO PADRÃO LITERAL
#remetente	#lit-remetente	Remetente Com Fim Específico de Exportação
#cod-emit-docto	#lit-cod-emit-docto	Código Remetente
#nome-emit-docto	#lit-nome-emit-docto	Razão Social
#end-emit-docto	#lit-end-emit-docto	Endereço
#ins-emit-docto	#lit-ins-emit-docto	Insc Estadual
#cgc-emit-docto	#lit-cgc-emit-docto	CNPJ

Documentos:

VARIÁVEL	LITERAL	CONTEÚDO PADRÃO LITERAL
#doctos	#lit-doctos	Dados dos Documentos Fiscais de Remessa
#nro-docto	#lit-nro-docto	Nota Fiscal Nr
#serie-docto	#lit-serie-docto	Série
#dt-emis-docto	#lit-dt-emis-docto	Data de Emissão

Repres-Legal

VARIÁVEL	LITERAL	CONTEÚDO PADRÃO LITERAL
#repres-legal	#lit-repres-legal	Representante Legal do Exportador/Responsável
#repres-nome	#lit-repres-nome	Nome
#dt-emissao	#lit-dt-emissao	Data da Emissão
#assinatura	#lit-assinatura	Assinatura




Macro desconhecida: 'rate'

5.6.2 Faturamento - Legislação - 12.1.14**NFS-e - Inscrição Municipal Tomador Fora do Município**

Linha de Produto:	Datasul
Segmento:	Manufatura
Módulo:	Faturamento
Função:	CD0403B - Configurações do TSS

	CD0403C - NFS-e TOTVS Colab 2.0
Situação /Requisito:	Ao emitir uma NFS-e de um tomador que possui inscrição municipal fora do município de prestação de serviço, a nota não é convertida e apresenta inconsistência. Conforme instruções da prefeitura, em casos de tomador fora do município, não deve ser enviada a inscrição municipal do tomador.
Solução /Implementação:	<p>Para definir quando o sistema deve ou não enviar a inscrição municipal do tomador, quando se trata de operação intermunicipal, foi criado um parâmetro chamado "Omitir Insc Municipal Tomador Intermunicipal". Quando esse parâmetro estiver marcado, a inscrição municipal não será impressa na NFS-e.</p> <p>Para clientes TSS o parâmetro encontra-se no programa Configurações do TSS (CD0403B), no folder NFS-e.</p> <p>Para os clientes que utilizam o TOTVS Colaboração 2.0, o parâmetro está no programa Configurações NFS-e TOTVS Colab 2.0 (CD0403C).</p>
Chamados relacionados:	TUSXR5

 Macro desconhecida: 'rate'

CD0606 - Geração dos Dados da Planilha - DIFAL

Linha de Produto:	Datasul
Segmento:	Manufatura
Módulo:	Faturamento
Função:	CD0606 - Manutenção de Naturezas de Operação
Situação /Requisito:	Conforme algumas exceções às regras de validação do grupo do DIFAL, de acordo com a Nota Técnica 2015.003, algumas operações obrigam a geração dos dados do DIFAL.

Solução /Implementação:	Para atender a esses casos específicos, foi criado um parâmetro chamado “Gera Dados Partilha DIFAL Nota Fiscal”, no programa de Manutenção de Naturezas de Operação (CD0606), para que o usuário possa parametrizar se deseja ou não gerar os valores do DIFAL, conforme natureza de operação da nota fiscal. O padrão desse parâmetro é estar marcado, e somente quando o usuário desmarcar o parâmetro é que os dados da partilha passam a não ser mais gerados.
Chamados relacionados:	TVCMR3

 Macro desconhecida: 'rate'

CD0356 - Parametrização Específica para Cálculo do DIFAL de Origem e Destino

Linha de Produto:	Datasul
Segmento:	Manufatura
Módulo:	Faturamento
Função:	Manutenção Alíquotas Impostos (CD0356)
Situação /Requisito:	O cálculo do DIFAL não é realizado corretamente na nota fiscal com operação interestadual para não contribuinte de ICMS consumidor final. Quando a empresa possui o benefício de redução no destino, entende-se que é devido ao estado de origem a parte do DIFAL, calculado sem considerar o benefício de redução do destino (vide Exemplo 1). Outro ponto a verificar é que mesmo com o ICMS interestadual isento, é devido ao estado de origem a parte do DIFAL (vide Exemplo 2).
Solução /Implementação:	Para atender a todas as necessidades de cálculo do DIFAL previstas nas legislações, o sistema foi alterado de modo a permitir uma parametrização diferenciada para a parcela do DIFAL para o remetente e destinatário. Desta forma, foi alterado o programa de Cálculo do DIFAL para realizar o cálculo de acordo com o código tributação definido para o Remetente e Destinatário, no programa de Manutenção Alíquota

Impostos (CD0356). Caso não seja parametrizada a tributação Remetente / Destinatário, será considerado para o cálculo do DIFAL o mesmo código de tributação definido para o ICMS da operação.

Para isso, foi implementada a função especial “BASE-CHEIA-PART-ORIG-<UF>”. Essa função deve ser ativada por UF do Remetente da NF-e (Exemplo: Caso o estado de origem da operação seja São Paulo, acessar o programa de ativação de funções especiais (CD7070) e informar no campo BASE-CHEIA-PART-ORIG-SP). Quando essa função estiver ativa e a tributação do Remetente para o ICMS for Tributado, e para o Destinatário for Reduzido, para o cálculo da Partilha do Remetente vai considerar a Tributação fosse Tributado Remetente /Tributado Destinatário, e para o cálculo da Partilha do Destinatário vai considerar Tributado Remetente/Reduzido Destinatário.

Exemplo 1

Origem SP (tributado)
 CST = 00 - totalmente tributado
 Alíquota Interestadual 12%
 Destino PR (reduzido 33,33%)
 Alíquota Interna 18%

Exemplo de cálculo do DIFAL:

Valor da mercadoria: R\$1.000,00
 $R\$1.000,00 * 0,12 = R\$120,00$ (ICMS interestadual devido, pois é tributado - CST 00)

Calculo DIFAL origem

$R\$1.000,00 * 0,18 = R\$180,00$
 $R\$180,00 - R\$120,00 = R\$60,00$
 $R\$60,00 * 60\% = R\$36,00$ (partilha DIFAL devida a UF origem)

Calculo DIFAL destino

$R\$1.000,00 * 0,6667 = R\$666,70$
 $R\$666,70 * 0,18 = R\$120,00$
 $R\$120,00 - R\$120,00 = R\$00,00$
 $R\$00,00 * 40\% = R\$00,00$ (partilha DIFAL devida a UF destino)

XML:

```
<ICMSUFDest>
<vBCUFDest>666.70</vBCUFDest>
<pFCPUFDest>0.0000</pFCPUFDest>
<pICMSUFDest>18.0000</pICMSUFDest>
```

```

<pICMSInter>12.00</pICMSInter>
<pICMSInterPart>40.0000</pICMSInterPart>
<vFCPUFDest>00.00</vFCPUFDest>
<vICMSUFDest>00.00</vICMSUFDest>
<vICMSUFRemet>36.00</vICMSUFRemet>
</ICMSUFDest>

```

Exemplo 2

Origem SP (isento)

CST = 40 - saída isenta

Alíquota Interestadual 12%

Destino GO (tributado)

Alíquota Interna 17%

Exemplo de cálculo do DIFAL:

Valor da mercadoria: R\$1.000,00

$R\$1.000,00 * 0,12 = R\$120,00$ (ICMS interestadual não devido, pois é isento - CST 40)

$R\$1.000,00 * 0,17 = R\$170,00$

$R\$170,00 - R\$120,00 = R\$50,00$

$R\$50,00 * 60\% = R\$30,00$ (partilha DIFAL devida a UF origem)

$R\$50,00 * 40\% = R\$20,00$ (partilha DIFAL devida a UF destino)

XML:

```

<ICMSUFDest>
<vBCUFDest>1000.00</vBCUFDest>
<pFCPUFDest>0.0000</pFCPUFDest>
<pICMSUFDest>17.0000</pICMSUFDest>
<pICMSInter>12.00</pICMSInter>
<pICMSInterPart>40.0000</pICMSInterPart>
<vFCPUFDest>00.00</vFCPUFDest>
<vICMSUFDest>30.00</vICMSUFDest>
<vICMSUFRemet>20.00</vICMSUFRemet>
</ICMSUFDest>

```

Com as alterações realizadas, atendeu-se a necessidade de parametrização no programa de Atualização de Unidades de Federação (CD0904), do campo "Considera Base Cheia ICMS Interestad. p/ Cálculo do DIFAL", em que permitia ao usuário parametrizar uma base cheia para o cálculo do DIFAL quando havia redução no ICMS da operação. Atualmente pode-se parametrizar de uma forma mais flexível o cálculo do remetente e destinatário.

	<p>i Importante:</p> <p>Empresas que possuem a parametrização no programa CD0904 terão que realizar a nova parametrização por meio do programa CD0356.</p> <p>Também foram implementadas melhorias no programa de relatório de Simulação de Cálculo de Notas Fiscais (FT4015) para demonstrar as seguintes informações: Destino da Mercadoria; as informações de Alíquota, % Redução e %MVA quando há o cálculo de ICMS-ST, e também foi ajustada a forma de demonstrar as informações do cálculo do DIFAL.</p>
Chamados relacionados:	TVKEK5



Macro desconhecida: 'rate'

FT4003 - Busca do Código CEST para todas as Operações

Linha de Produto:	Datasul
Segmento:	Manufatura
Módulo:	Faturamento
Função:	FT4003 - Cálculo de Notas Fiscais
Situação /Requisito:	É apresentado o Código CEST nas operações de exportação. Baseado no convênio 92/2015 entende-se que o código CEST deve ser apresentado em qualquer nota fiscal, independentemente do tipo de operação, inclusive para exportação que atualmente o sistema não gera.
Solução /Implementação:	O sistema foi alterado para fazer a busca do código CEST, independentemente do tipo de operação.
Chamado:	TVPXV3



Macro desconhecida: 'rate'

Configurador de Tributos Grupo ICMS ST 016

Linha de Produto:	Datasul
Segmento:	Manufatura
Módulo:	Faturamento
Função:	Cenários Fiscais (CD0759) Cálculo de Notas Fiscais (FT4003)
Situação /Requisito 1:	No grupo ICMS ST 005 existem algumas configurações de tributo para cálculo do ICMS ST com tabela de pauta considerando apenas um percentual do valor da pauta; entretanto, esse grupo possui outras configurações de tributos e podem confundir os usuários.
Solução /Implementação 1:	Foi implementado no configurador de tributos um novo grupo ICMS ST 016 somente para cálculo do ICMS ST com tabela de pauta, considerando diferentes percentuais do valor da pauta, inclusive 100%. ICMS ST 016a - MVA / Pauta ICMS ST 016b - MVA / Pauta 98% ICMS ST 016c - MVA / Pauta 86% ICMS ST 016d - MVA / Pauta 80% ICMS ST 016e - MVA / Pauta 75% ICMS ST 016f - MVA / Pauta 49% ICMS ST 016g - MVA / Pauta 43%
Situação /Requisito 2:	No programa CD0759B – Tipos de Tributo do Cenário Fiscal, existe a possibilidade de o usuário informar a tabela de pauta que deve ser considerada no cálculo do ICMS ST quando a fórmula da base de cálculo estiver considerando o valor da pauta. Porém, nem sempre a tabela de pauta da unidade de federação do destinatário da nota deve ser considerada.

Solução /Implementação 2:	<p>Foi implementado um parâmetro chamado “Considera Tab Pauta Unidade Federação”, no programa CD0759B – Tipos de Tributo do Cenário Fiscal, para determinar se deve ser considerada a tabela de pauta da unidade de federação do destinatário da nota.</p> <p>Quando esse parâmetro estiver selecionado, o usuário não irá informar uma tabela de pauta no cenário fiscal e a rotina de cálculo do configurador de tributos deverá considerar a tabela de pauta informada no cadastro de unidades de federação, do estado do destinatário da nota.</p>
Chamados relacionados:	TVXBYH



Macro desconhecida: 'rate'

Implementação do Grupo ICMS 005 ref ao calculo do repasse de ICMS


Linha de Produto:	Datasul
Segmento:	Manufatura
Módulo:	Faturamento
Função:	FT4003 - Cálculo de Notas Fiscais
Situação /Requisito:	<p>Nas vendas interestaduais de medicamentos para clientes contribuintes de ICMS deverá ser calculado o valor do repasse do ICMS com base na alíquota de ICMS interestadual, e na alíquota de ICMS interna no estado do Destinatário.</p> $\text{Perc Repasse} = (1 - ((1 - \text{aliqu interna} / 100) / (1 - \text{aliqu interestadual} / 100))) * 100$ <p>Por exemplo: Se a alíquota interna na UF do destinatário for de 12%, e a alíquota interestadual (do ICMS da operação) for de 4%, o percentual de repasse será:</p> $(1 - (0,88 / 0,96)) * 100 = 8,33\%$ <p>O percentual de repasse de ICMS deverá ser calculado como um desconto para a o item da nota fiscal, por este motivo deve ser deduzido do valor da mercadoria.</p> <p>Também é necessário destacar nas observações da nota o percentual e o valor do repasse de ICMS; caso a nota tenha um desconto comercial, o valor do repasse pode ser considerado junto com o valor do desconto, mas o valor destacado nas observações deve corresponder somente ao valor do repasse.</p>
Solução /Implementação:	<p>Foi implementada a configuração de tributo com o código "ICMS 005a1 - Repasse ICMS" para permitir a parametrização do repasse de ICMS no configurador de tributos.</p> <p>Quando o usuário parametrizar um cenário fiscal para calcular o Repasse de ICMS, então o configurador de tributos irá:</p> <ul style="list-style-type: none"> • Calcular o percentual e o valor de repasse do ICMS • Descontar o valor do repasse do valor da mercadoria

	<ul style="list-style-type: none"> Recalcular a base e o valor do ICMS considerando o valor da mercadoria sem o valor do repasse. <p>Exemplo de cálculo:</p> <p>Quantidade = 4 Preço informado = 265,05 Valor mercadoria = 1.060,20</p> <p>Alíquota ICMS interestadual = 4% Alíquota ICMS interna na UF do destinatário = 18%</p> <p>Percentual do repasse do ICMS = 14,58 $(1 - ((1 - 0,18) / (1 - 0,04))) * 100 = 14,58$</p> <p>Valor do de repasse do ICMS = 154,58 $(1.060,2 + 0) * \text{ROUND}(1 - ((1 - 0,18) / (1 - 0,04))) 4$</p> <p>Valor mercadoria descontando o repasse = $1.060,20 - 154,58 = 905,62$</p> <p>Base de ICMS = 905,62 Valor do ICMS = 36,22</p> <p>Para demonstrar o percentual e o valor do repasse nas informações adicionais da nota, o usuário deverá cadastrar uma mensagem no CD0405 – Cadastro de mensagens usando as variáveis: “##ICMS_PercRepas” e “##ICMS_ValRepas”.</p> <p>Exemplo de mensagem no CD0405: “Repasse de ICMS sobre a venda de medicamentos no valor de R\$ ##ICMS_ValRepas igual a ##ICMS_PercRepas %”</p> <p>O código da mensagem deverá ser informado no CD0759B – Tipos de Tributo do Cenário Fiscal, no campo “Código Mensagem Observação Nota Faturamento”; desta forma, na efetivação da nota a mensagem será adicionada nas observações da nota e o valor das variáveis será substituído pelos valores calculados.</p> <p>Exemplo da mensagem nas observações da nota: “Repasse de ICMS sobre a venda de medicamentos no valor de R\$ 154,58 igual a 14,58 %”</p>
Chamados relacionados:	TVYZB8



Macro desconhecida: 'rate'

FT4003 - Código de Ajuste referente ao Crédito Presumido para SC

Linha de Produto:	Datasul
Segmento:	Manufatura
Módulo:	Faturamento
Função:	FT4003 - Cálculo de Notas Fiscais
Situação /Requisito:	Conforme o art.15, anexo2 do RICMS-SC, para as vendas internas de biscoitos e bolachas o sistema deverá calcular o valor do crédito presumido considerando 5% do valor da saída, e também deverá gerar automaticamente o código de ajuste SC10000017 com o valor do crédito presumido calculado.
Solução /Implementação:	<p>A geração automática dos códigos de ajuste para as notas de venda de biscoitos e bolachas deve ser parametrizada no Configurador de Tributos usando a configuração de tributo com o código "SC10000017 - Cred Pres 5%" (Créd presumido de 5% na saída interna de bolachas e biscoitos).</p> <p>Será necessário cadastrar um ou mais cenários fiscais para realizar a parametrização da geração automática do código de ajuste para os itens das notas de venda.</p> <div style="border: 1px solid #add8e6; padding: 10px; margin: 10px 0;"> <p> É importante enfatizar que para as notas de entrada de devolução e entrada de transferência o configurador de tributos usa cenários fiscais de “saída” para que os resultados obtidos pelo configurador fiquem iguais aos resultados gerados na emissão da nota de saída correspondente.</p> </div> <p>Se essas notas usassem cenários fiscais de “entrada”, na maioria dos casos seria necessário duplicar os cenários fiscais de saída cadastrando cenários de entrada equivalentes.</p> <p>Portanto, se na parametrização dos cenários fiscais de saída referentes ao código de ajuste "SC10000017 - Cred Pres 5%" for usada uma classe fiscal de naturezas de operação (cadastrada pelo CD0754), será necessário vincular na classe fiscal (programa CD0755) as naturezas de saída de venda e também as naturezas de entrada de devolução.</p>

Depois de cadastrar o cenário fiscal, o usuário deverá incluir um “Tributo do Cenário” (opção incluir do browser) e na janela do CD0759B informar o valor “COD AJUSTE” para o campo “Tipo Tributo”; em seguida deverá preencher o campo “Busca Tributo” de acordo com a parametrização realizada (depende do cadastro onde o usuário vinculou as configurações de tributo do código de ajuste).

Como consultar os códigos de ajuste:

Os códigos de ajuste são gerados pela rotina de cálculo de impostos e poderão ser visualizados:

- Na pasta “Config Trib” do programa FT4005 – Confirmação do Cálculo de Notas.
- No relatório de simulação do cálculo da nota
- No programa de informações adicionais da nota (CD4035) chamado pelo botão de “Informações Adicionais”, e depois selecionando a opção “Outras Obrigações Tributárias”.

Antes do cálculo dos impostos não será possível visualizar os códigos de ajuste que o configurador de tributos deve gerar automaticamente para os itens da nota.


Por esse motivo, normalmente os códigos de ajuste gerados pelo configurador só poderão ser consultados no CD4035 após a efetivação da nota no programa FT0904 pelo botão que mostra os impostos calculados pelo configurador de tributos, e também pelo botão de “Informações Adicionais”.

Entretanto, para que o usuário possa visualizar os códigos de ajuste antes de efetivar a nota, sugere-se clicar sobre o botão “Simulação do Cálculo da Nota”; dessa forma o sistema executará a rotina de cálculo de impostos, e assim será possível consultar os códigos de ajuste no programa CD4035 antes de efetivar a nota.

 Observação:

Clicar sobre o botão de confirmação do cálculo da nota, e depois clicar sobre o botão “cancelar”, do programa FT4005, para retornar para o cálculo da nota não permitirá que o usuário consulte os códigos de ajuste porque o sistema desfaz o cálculo e perde as informações geradas pelo configurador.

Chamados relacionados:	TWACQY
-------------------------------	--------

 Macro desconhecida: 'rate'

6 Manutenção - 12.1.14

6.1 Agroindústria - Manutenção - 12.1.14

6.1.1 Originação de Grãos - Manutenção - 12.1.14

Venda, Compra e Armazenagem de Grãos - Manutenção - 12.1.14

Movimentos de Estoque do Relatório de Razão Contrato

Linha de Produto:	Datasul
Segmento:	Agroindústria
Módulo:	Venda, Compra e Armazenagem de Grãos
Função:	GG3070 - Razão do Contrato de Originação
Situação /Requisito:	Determinados movimentos de estoque não estão sendo mostrados no relatório.
Solução /Implementação:	O programa foi alterado para exibir as movimentações de estoque referente a situação em que a mesma Nota Fiscal é separada em dois contratos.



Macro desconhecida: 'rate'

Nova regra de compra com impacto no Originação de Grãos

Linha de Produto:	Datasul
Segmento:	Agroindústria
Módulo:	Venda, Compra e Armazenagem de Grãos
Função:	GG2000 - Romaneio
Situação /Requisito:	Havia uma inconsistência no produto referente ao parâmetro "Rec sem Baixa Ped" que não estava validando de forma correta a atualização de documentos do recebimento, conseqüentemente, foi alterada a regra de atualização de documentos do recebimento. Entretanto, esta nova regra está gerando impacto no módulo de Originação, pois neste módulo não existem pedidos de compra e sim contratos de compra.
Solução /Implementação:	Foi revisada a rotina de atualização de entrega do módulo de Originação, bem como incorporado o programa que é executado no ponto de chamada da rotina de documento no módulo de Recebimento.



Macro desconhecida: 'rate'

Status Contrato de Vendas

Linha de Produto:	Datasul
Segmento:	Agroindústria
Módulo:	Venda, Compra e Armazenagem de Grãos
Função:	GG1090 - Detalhe Contrato de Venda
Situação /Requisito:	Quando o contrato fixo em reais é totalmente entregue, o status não é alterado para encerrado.
Solução /Implementação:	O programa foi alterado, para apresentar o status encerrado quando o contrato fixo estiver totalmente entregue.



Macro desconhecida: 'rate'

Resumos Adiantamento Extrato Fornecedor

Linha de Produto:	Datasul
Segmento:	Agroindústria
Módulo:	Venda, Compra e Armazenagem de Grãos
Função:	GG4089A - Extrato Fornecedor
Situação/Requisito:	O resumo de Adiantamentos em aberto imprime valores incorretos.
Solução /Implementação:	O programa foi alterado, para exibir os resumos corretamente.



Macro desconhecida: 'rate'

Encontro de Contas GG8003

Linha de Produto:	Datasul
Segmento:	Agroindústria
Módulo:	Venda, Compra e Armazenagem de Grãos
Função:	GG8003 - Fechamento Financeiro Compra
Situação/Requisito:	O bloco de encontro de contas está apresentando informações inconsistentes.
Solução /Implementação:	O programa foi alterado para apresentar as informações corretamente.



Macro desconhecida: 'rate'

Relatório Limite de Crédito Produtor

Linha de Produto:	Datasul
Segmento:	Agroindústria
Módulo:	Venda, Compra e Armazenagem de Grãos
Função:	GG4097 - Limite Crédito Produtor
Situação/Requisito:	O relatório exibe os limites incorretamente.
Solução /Implementação:	O programa foi alterado, para exibir os limites corretamente conforme o GG1076.



Macro desconhecida: 'rate'

Transportador Romaneio Entrada Remessa Armazenagem

Linha de Produto:	Datasul
Segmento:	Agroindústria
Módulo:	Venda, Compra e Armazenagem de Grãos
Função:	GG2000 - Romaneios
Situação /Requisito:	Em Romaneios de Entrada - Remessa Armazenagem, o documento é gerado sempre com transportador padrão, não respeitando o que foi preenchido no romaneio.
Solução /Implementação:	O programa foi alterado, para gerar o documento com o transportador do romaneio.



Macro desconhecida: 'rate'


Data/Hora Impressão de Romaneio

Linha de Produto:	Datasul
Segmento:	Agroindústria
Módulo:	Venda, Compra e Armazenagem de Grãos
Função:	GG4002 - Impressão Romaneio
Situação /Requisito:	A impressão de Romaneio considera sempre na coluna "Bruto" a data /hora de 1ª pesagem, e na coluna "Tara" data/hora de 2ª pesagem.
Solução /Implementação:	O programa foi alterado, para nos casos de romaneio de saída, a data /hora da coluna "Bruto" seja da 2ª pesagem, e da coluna "Tara" seja a da 1ª pesagem.



Percentual de Quebra Técnica GG1016

Linha de Produto:	Datasul
Segmento:	Agroindústria
Módulo:	Venda, Compra e Armazenagem de Grãos
Função:	GG1016 - Detalhe Contrato de Armazenagem
Situação /Requisito:	Ao incluir um contrato, informando tabela de serviços, o sistema exibe uma mensagem de alerta, informando que o percentual de quebra é inválido.
Solução /Implementação:	O programa foi alterado, para não apresentar a mensagem quando a tabela de serviço for informada.



Acompanhamento Armazenagem por Tabela de Tarifa

Linha de Produto:	Datasul
Segmento:	Agroindústria
Módulo:	Venda, Compra e Armazenagem de Grãos
Função:	GG4049 - Acompanhamento Armazenagem por Tabela de Tarifa
Situação /Requisito:	Há a necessidade de exibir informações do contrato de armazenagem com as informações referentes à Tabela de Tarifa.
Solução /Implementação:	Foi incluído um novo relatório que está relacionado com a Tabela de Tarifa.

 Macro desconhecida: 'rate'

Falta de Saldo Fechamento Financeiro

Linha de Produto:	Datasul
Segmento:	Agroindústria
Módulo:	Venda, Compra e Armazenagem de Grãos
Função:	GG8000 - Fechamento Financeiro Compra
Situação /Requisito:	Não permite confirmar o fechamento, por falta de saldo.
Solução /Implementação:	O programa de apropriação de entregas do contrato no fechamento foi alterado, a fim de verificar o saldo das entregas.

 Macro desconhecida: 'rate'


Depósito para Romaneio Destino na Troca de Titularidade

Linha de Produto:	Datasul
Segmento:	Agroindústria
Módulo:	Venda, Compra e Armazenagem de Grãos
Função:	GG1013 - Transferência Titularidade
Situação /Requisito:	Ao realizar uma transferência, o romaneio destino utiliza sempre o depósito da origem.
Solução /Implementação:	O programa foi alterado com a inclusão do campo "Código Depósito" para ser utilizado no romaneio destino.



Romaneio de Devolução de Armazenagem Seleção Manual

Linha de Produto:	Datasul
Segmento:	Agroindústria
Módulo:	Venda, Compra e Armazenagem de Grãos
Função:	GG2000 - Romaneios
Situação /Requisito:	Em romaneio de devolução de armazenagem a quantidade líquida - descontos não esta sendo apresentada.
Solução /Implementação:	O Programa foi alterado para exibir as informações corretas na quantidade líquida - descontos.



Movimentos Romaneios

Linha de Produto:	Datasul
Segmento:	Agroindústria
Módulo:	Venda, Compra e Armazenagem de Grãos
Função:	GG4019 - Movimentos Romaneios
Situação /Requisito:	A coluna referência estava sendo impressa sem informação na opção de exportação.
Solução /Implementação:	Foi alterado o relatório para buscar a informação de referência do item do movimento para a opção de exportação.



Cópia Limites Aprovação

Linha de Produto:	Datasul
Segmento:	Agroindústria
Módulo:	Venda, Compra e Armazenagem de Grãos
Função:	GG1094 - Limites de Aprovação GG1063 - Modelos Contratos
Situação /Requisito:	O cadastro de Limites de Aprovação não autorizava filtro das permissões por usuários e algumas permissões possuem um grande volume de cadastro. O cadastro de Modelos de Contratos não possuía uma opção para teste de simulação do leiaute.
Solução /Implementação:	No cadastro de Limites de Aprovação foi implementado as opções de filtro, ordenação por colunas e uma opção facilitada de cópia. No cadastro de Modelos de Contrato foi incluso uma opção para simular o contrato gerado através do leiaute.



Inclusão de Colunas - GG4052

Linha de Produto:	Datasul
Segmento:	Agroindústria
Módulo:	Venda, Compra e Armazenagem de Grãos
Função:	GG4052 - Detalhe Entrega Contrato Compra
Situação /Requisito:	Houve a necessidade de incluir novos campos no relatório
Solução /Implementação:	O programa foi alterado incluindo os novos campos "Data 1 Pesagem", "Data 2 Pesagem", "Data Transação" e "Qtd Um"



Macro desconhecida: 'rate'

Amortização de Títulos Fechamento Financeiro Compra

Linha de Produto:	Datasul
Segmento:	Agroindústria
Módulo:	Venda, Compra e Armazenagem de Grãos
Função:	GG8000 - Fechamento Financeiro Contrato de Compra
Situação /Requisito:	Após o cancelamento de um fechamento com amortização, o adiantamento não se manifesta na lista de títulos para amortizar.
Solução /Implementação:	O programa foi alterado para apresentar corretamente a lista de títulos a serem amortizados.



Macro desconhecida: 'rate'

Implementar Leitura de Notas com Saldo Terceiros

Linha de Produto:	Datasul
Segmento:	Agroindústria
Módulo:	Venda, Compra e Armazenagem de Grãos
Função:	GG2000 - Romaneios
Situação /Requisito:	Ao receber uma remessa de entrega futura, romaneio do produtor A, nota do Produtor B (mesmo da global), o sistema não mostra a nota global para relacionar a remessa.
Solução /Implementação:	Foi implementada a busca pelas notas globais, com saldo de terceiros, pelo emitente correto (da gg-mov-contr e não da gg-mov).



Macro desconhecida: 'rate'

Bloqueio Novos Negócios

Linha de Produto:	Datasul
Segmento:	Agroindústria
Módulo:	Venda, Compra e Armazenagem de Grãos
Função:	GG1001B - Detalhe Contrato Compra GG1091 - Item Contrato Venda
Situação /Requisito:	O programa não deve permitir que registros realizados nos Novos Negócios sejam alterados por programas da rotina antiga, como gg1001b e gg1091.
Solução /Implementação:	Foram Implementadas travas que não permitem ao usuário alterar componentes, fixações e parcelas da rotina de Novos Negócios nos programas gg1001b e gg1091.



Macro desconhecida: 'rate'

Transferência de Dívidas

Linha de Produto:	Datasul
Segmento:	Agroindústria
Módulo:	Venda, Compra e Armazenagem de Grãos
Função:	GG2075 - Transferência de Dívidas
Situação /Requisito:	Foi necessário a alteração para que o vencimento do título, que estava assumindo o valor da data de transação
Solução /Implementação:	Foi corrigido o programa de Transferência de Dívidas, para que não altere a data de vencimento do título para a data de transferência



Macro desconhecida: 'rate'

Pendência Devolução de Quantidade Nota Global

Linha de Produto:	Datasul
Segmento:	Agroindústria
Módulo:	Venda, Compra e Armazenagem de Grãos
Função:	GG2074 - Pendências Fiscais Originação
Situação /Requisito:	Atualmente quando existe uma diferença de peso, gerando uma pendência de devolução de quantidade o sistema não está verificando se essa entrada é de uma remessa referente a uma nota global ou uma nota de entrada normal.
Solução /Implementação:	O programa foi alterado para que não junte os tipos de entrega remessa (referente a nota global) e uma entrega normal de compra, quando em ambos os casos houver diferença de peso.



Ajustes Gerais Contrato de Vendas

Linha de Produto:	Datasul
Segmento:	Agroindústria
Módulo:	Venda, Compra e Armazenagem de Grãos
Função:	GG0103E – Trade Slip Vendas
Situação /Requisito:	No processo para geração de contrato de vendas, é necessário padronizar alguns labels e geração de e-mail.
Solução /Implementação:	<p>Na rotina de Novos Negócios - Vendas, foi implementada a pesquisa de Clientes.</p> <p>Na rotina de Novos Negócios - Vendas, foi implementada uma alteração para trazer a data da 1ª cobrança inicializada com a condição de pagamento.</p> <p>No filtro da rotina de Novos Negócios, foi alterado o label "Fornecedor" por "Emitente".</p> <p>Ajustada a geração de histórico, para quando for alterado um item do pedido.</p> <p>O layout do e-mail de geração de Pedido de Vendas, desenvolvido pelo contrato de Vendas, foi padronizado para o formato HTML.</p> <p>Foi implementada uma alteração no programa Parâmetros Grãos (GG1005), tornando não obrigatória a informação do portador.</p>



Inclusão campo Matrícula GG1001B

Linha de Produto:	Datasul
Segmento:	Agroindústria
Módulo:	Venda, Compra e Armazenagem de Grãos
Função:	GG1001B - Detalhe Contrato Compra
Situação /Requisito:	Há a necessidade de exibir a informação de matrícula no programa GG1001B - Detalhe Contrato Compra, além de permitir alteração.
Solução /Implementação:	Foi Incluído o campo Matrícula no GG1001B.



Macro desconhecida: 'rate'

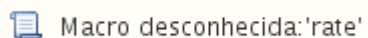
Detalhe Contrato Venda

Linha de Produto:	Datasul
Segmento:	Agroindústria
Módulo:	Venda, Compra e Armazenagem de Grãos
Função:	GG1090 - Detalhe Contrato Venda
Situação /Requisito:	O botão Alterar Ocorrência Corrente do GG1090 fica desabilitado quando a situação é Fechado, impossibilitando modificar a Data Limite de Fixação.
Solução /Implementação:	Foi habilitado o botão Alterar Ocorrência Corrente, assim disponibilizando a variação da Data Limite Fixação.



Inconsistências no Saldo para Finalizar Fechamentos

Linha de Produto:	Datasul
Segmento:	Agroindústria
Módulo:	Venda, Compra e Armazenagem de Grãos
Função:	GG8000 - Fechamento Financeiro Compra
Situação /Requisito:	Não é possível finalizar fechamentos por problemas no saldo.
Solução /Implementação:	O programa foi alterado, sendo realizada a troca das validações dos saldos dos títulos, em que eram utilizadas as tabelas intermediárias dos títulos, passando a validar diretamente nas tabelas dos títulos a pagar e /ou títulos a receber.



Validação do tipo de fluxo da Natureza de Operação

Linha de Produto:	Datasul
Segmento:	Agroindústria
Módulo:	Venda, Compra e Armazenagem de Grãos
Função:	GG2026 - Negócios Venda
Situação /Requisito:	Ao lançar um Trade Slip de venda, fixo, em reais, o sistema está validando "Natureza deve possuir Tipo de Fluxo que não Atualize Fluxo de Caixa".
Solução /Implementação:	Foi realizada a correção na validação do tipo de fluxo da natureza de operação.



Macro desconhecida: 'rate'

Ajuste Item Débito Direto

Linha de Produto:	Datasul
Segmento:	Agroindústria
Módulo:	Venda, Compra e Armazenagem de Grãos
Função:	GG1014 - Componente Preço
Situação /Requisito:	Ao relacionar um item em um componente, o sistema está exigindo que o item seja Débito Direto.
Solução /Implementação:	Foi alterado o programa, para não exigir que o item seja Débito Direto.



Considerar Valor de Diferença Margem

Linha de Produto:	Datasul
Segmento:	Agroindústria
Módulo:	Venda, Compra e Armazenagem de Grãos
Função:	GG0103 - Registrar Novos Negócios
Situação /Requisito:	Apesar de no Trade Slip de Alteração não ter uma movimentação em quantidades, pois na alteração o volume é nulo (Ex. +10.000 + -10.000 = 0), pode ter uma diferença em valor de margem.
Solução /Implementação:	Para Trade Slip de Alteração, foi considerado o valor da diferença de margem e quantidade zero no resumo 2 da tela de Novos Negócios - GG0103.



Geração de Contratos

Linha de Produto:	Datasul
Segmento:	Agroindústria
Módulo:	Venda, Compra e Armazenagem de Grãos
Função:	GG4082 - Geração de Contratos
Situação /Requisito:	A rotina de Geração de Contratos informa valor zerado na geração do documento.
Solução /Implementação:	A rotina de Geração de Contratos foi alterada, para considerar os Preços Fixados do Contrato, apenas aqueles que tenham a quantidade fixada informada.



Macro desconhecida: 'rate'

Baixa Entregas Por Ordem Vencimento

Linha de Produto:	Datasul
Segmento:	Agroindústria
Módulo:	Venda, Compra e Armazenagem de Grãos
Função:	GG2035 - Programação Cobrança Contrato Venda
Situação /Requisito:	Ao efetuar o Encontro de Contas de uma programação de cobrança, o sistema não está realizando a baixa das entregas por ordem de vencimento.
Solução /Implementação:	Foi alterado no Encontro de Contas para efetuar a baixa das entregas por ordem de vencimento.



Habilitar Função Originação Grãos Rotinas Financeiro

Linha de Produto:	Datasul
Segmento:	Agroindústria
Módulo:	Venda, Compra e Armazenagem de Grãos
Função:	Setup-graos
Situação /Requisito:	A execução da rotina de setup-graos não habilita a função de originação de grãos para as rotinas do financeiro.
Solução /Implementação:	Foram realizados ajustes na rotina de setup-graos, para que quando for executado o processo, seja habilitado o módulo e habilitada também a função para as rotinas do financeiro.




Posicionamento Fornecedor GG1009

Linha de Produto:	Datasul
Segmento:	Agroindústria
Módulo:	Venda, Compra e Armazenagem de Grãos
Função:	GG1009 - Inscrição X Fornecedor
Situação /Requisito:	Quando o programa é executado com base na rotina GG1019, o registro do fornecedor não é posicionado corretamente.
Solução /Implementação:	O programa foi alterado, para posicionar o registro do fornecedor corretamente.



Eliminar Adiantamento com Data de Vencimento Modificada

Linha de Produto:	Datasul
Segmento:	Agroindústria
Módulo:	Venda, Compra e Armazenagem de Grãos
Função:	GG1001B - Detalhe Contrato de Compra
Situação /Requisito:	Ao eliminar uma previsão lançada no GG1001B, que teve alteração na data de vencimento, o programa valida que o movimento não pode ser estornado.
Solução /Implementação:	O programa foi alterado, para permitir a exclusão do adiantamento com data de vencimento alterada.



Frequência Juros Adiantamento

Linha de Produto:	Datasul
Segmento:	Agroindústria
Módulo:	Venda, Compra e Armazenagem de Grãos
Função:	GG1001B - Detalhe Contrato de Compra
Situação /Requisito:	Quando é inserido um adiantamento não é possível informar a forma da frequência de juros (a.d., a.m., a.a.), pois o campo está desabilitado.
Solução /Implementação:	O programa foi alterado, para habilitar a forma da frequência de juros, conforme permissão no GG1012.

 Macro desconhecida: 'rate'

Implementado Campo Quantidade Contrato Para Componente Preço

Linha de Produto:	Datasul
Segmento:	Agroindústria
Módulo:	Venda, Compra e Armazenagem de Grãos
Função:	GG1014 - Componente Preço
Situação /Requisito:	É necessário inserir o campo "Quantidade do Contrato", na pasta Itens, para a rotina Componente Preço.
Solução /Implementação:	Foi implementado o campo "Quantidade do Contrato", na rotina Componente Preço, para ser utilizado no cálculo do resumo.

 Macro desconhecida: 'rate'

Alteração de Hedge

Linha de Produto:	Datasul
Segmento:	Agroindústria
Módulo:	Venda, Compra e Armazenagem de Grãos
Função:	GG0104 - Monitor Hedge
Situação /Requisito:	Quando é gerado um hedge e ele é recusado pelo sistema externo, não é possível editar o hedge para realizar a integração.
Solução /Implementação:	O programa foi alterado, a fim de permitir a edição do hedge para corrigir inconsistências de integração, deste modo, modificando apenas campos sensíveis à integração.

 Macro desconhecida: 'rate'

Estorno Programação Cobrança Contrato Venda

Linha de Produto:	Datasul.
Segmento:	Agroindústria.
Módulo:	Venda, Compra e Armazenagem de Grãos.
Função:	GG2039 - Estorno Programação Cobrança Contrato Venda.
Situação /Requisito:	A rotina permite informar a sequência de um movimento que não seja de cobrança, e esse movimento é estornado do contrato.
Solução /Implementação:	A rotina foi alterada para validar se o movimento é de cobrança.

 Macro desconhecida: 'rate'

6.2 BA - Manutenção 12.1.14

6.2.1 Extrator Controladoria - EMS5_BA_HLA

Linha de Produto:	Datasul
Segmento:	Manufatura
Módulo:	BA - Business Analytics
Função:	Extrator Controladoria - EMS5_BI_HLA
Situação:	Ao fazer a extração do BA, fato HLA (mba/em5_bi_hla.r), os valores do indicador IPASSIVOC não são extraídos para o Gooddata.
Solução:	Foi corrigida a rotina de extração do BA, fato HLA (mba/em5_bi_hla.r) para buscar os saldos corretamente.
Chamado:	TVEQDT

 Macro desconhecida: 'rate'

6.3 Comércio Exterior - Manutenção

12.1.14

6.3.1 Exportação - Manutenção 12.1.14

EX5000 - Baixa performance quando o processo tem mais de uma nota fiscal associada

Linha de Produto:	Datasul
Segmento:	Manufatura
Módulo:	Exportação
Função:	EX5000 - Registro Exportação
Situação /Requisito:	A integração das informações do registro exportação para Obrigações Fiscais apresenta uma baixa performance quando o processo tem mais de uma nota fiscal associada.
Solução /Implementação:	O programa foi alterado e a performance melhorada.
Chamados relacionados:	TVMNJY

 Macro desconhecida: 'rate'

Acompanhamento Processo

Linha de Produto:	Datasul
Segmento:	Manufatura
Módulo:	Exportação
Função:	EX0200 - Acompanhamento Processo
Situação:	Ao efetivar o ponto de controle o sistema apresenta a mensagem 13775. Essa mensagem acontece quando o ponto de controle está cadastrado para Embarque e Despacho / Nacionalização e chegada.
Solução:	O sistema foi alterado para realizar a validação entre os pontos de controle obrigatório somente quando os códigos dos pontos de controle forem diferentes
Chamad:	TVMVAW



Macro desconhecida: 'rate'

PD4000 - Pedido de Venda

Linha de Produto:	Datasul
Segmento:	Manufatura
Módulo:	Exportação
Função:	PD4000 - Pedido de Venda (Exportação)
Situação /Requisito:	

	Após implantar um pedido para cliente estrangeiro, e alterar a condição de pagamento do pedido é apresentada a mensagem 54873 "Pedido já possui processo de exportação", porém o sistema está parametrizado no EX0180 (Parâmetros de Exportação) para não gerar o processo de exportação automaticamente.
Solução /Implementação:	O sistema foi corrigido para que a mensagem 54873 "Pedido já possui processo de exportação" seja apresentada somente quando o pedido possuir um processo de exportação vinculado.
Chamado relacionado:	TVZCBI




Macro desconhecida: 'rate'

6.3.2 Importação - Manutenção 12.1.14

Manutenção de Documentos

Linha de Produto:	Datasul
Segmento:	Manufatura
Módulo:	Importação
Função:	IM0100 - Manutenção de Documentos
Situação:	Ao nacionalizar um embarque com um fornecedor diferente do fornecedor do Pedido de Compra/Processo de Importação, é apresentada a mensagem de advertência "18.801 – Fornecedor da nota difere do fornecedor do pedido", porém, apesar de ser apenas uma mensagem de advertência, o procedimento é interrompido e não possibilita a geração da nota fiscal no Recebimento Fiscal (RE1001).
Solução:	Foram realizadas alterações no programa para que a mensagem "18.801 – Fornecedor da nota difere do fornecedor do pedido" seja mostrada como advertência e permita gerar o documento corretamente para o RE1001.

Chamado:	TVJPLA
-----------------	--------

 Macro desconhecida: 'rate'

Acompanhamento de Embarques

Linha de Produto:	Datasul
Segmento:	Manufatura
Módulo:	Importação
Função:	IM0055 - Acompanhamento de Embarques
Situação 1:	Ao eliminar um ponto de controle e incluí-lo novamente, a data de "Ult Prev" fica diferente da data informada como "Previsão", gerando problemas no recálculo dos próximos pontos de controle.
Solução 1:	O programa foi alterado para que as datas sejam calculadas corretamente.
Situação 2:	Ao informar a data efetiva do Ponto de Controle do Acompanhamento de Embarques (IM0055), mesmo parametrizado para não recalculer a data da última previsão, o cálculo é realizado.
Solução 2:	O programa foi alterado para considerar o parâmetro "Não Recalcula DT Última Previsão", assim o cálculo não será realizado
Chamado:	TVKLO5

 Macro desconhecida: 'rate'

Embarques

Linha de Produto:	Datasul
Segmento:	Manufatura
Módulo:	Importação
Função:	IM0045 - Embarques
Situação:	Ao executar o programa Embarques (IM0045), ocorre inconsistência.
Solução:	O programa foi alterado para não apresentar inconsistência..
Chamado:	TVKOMI



Macro desconhecida: 'rate'

Gerar as despesas de COFINS corretamente

Linha de Produto:	Datasul
Segmento:	Manufatura
Módulo:	Importação
Função:	IM0016 - Geração Automática Despesas Importação
Situação:	Ao gerar as despesas automáticas da importação pelo IM0016, o COFINS não é gerado quando há informação de majoração no CD0603.
Solução:	Foi alterado o programa para gerar a cotação com a alíquota majorada definida no CD0603.
Chamado:	TVMJB2

 Macro desconhecida: 'rate'

Nacionalização/ Geração Documentos Entrada


Linha de Produto:	Datasul
Segmento:	Manufatura
Módulo:	MIM - Importação
Função:	IM0100 - Nacionalização/ Geração Documentos Entrada
Situação:	Ao realizar a nacionalização via IM0100, quando possuir dois e/ou três documentos, são apresentadas as inconsistências "5569 - Documento XXXXX Já cadastrado" e "1 - Registro Duplicado".
Solução:	Foram efetuadas alterações no programa para que não ocorra as inconsistências e o processo seja efetivado normalmente, independente de quantidades de documento para nacionalizar.
Chamado:	TVNHJY

 Macro desconhecida: 'rate'

IM0100 - Erro Adição item controlado por referência


Linha de Produto:	Datasul
Segmento:	Manufatura
Módulo:	Importação
Função:	IM0100 - Nacionalização/ Geração de Documentos de Entrada
Situação:	A última sequência do item no IM0100A está zerada e ao informar a série, a sequência não aparece mais em tela.

Solução:	Foram efetuadas alterações no programa para que as quantidades das sequências dos itens fiquem corretas.
Chamado:	TVQHF7

 Macro desconhecida: 'rate'

Atualiza Situação do Processo

Linha de Produto:	Datasul
Segmento:	Manufatura
Módulo:	Importação
Função:	IM0540 - Consulta Processo de Importação
Situação:	Ao realizar um processo de importação vinculado a um pedido de compra com várias ordens, e incluir um embarque, o processo de nacionalização do embarque vincula apenas algumas ordens de compra do pedido. Sobram no pedido de compra algumas ordens confirmadas que serão vinculadas em um novo embarque que será criado após a nacionalização do primeiro embarque, porém o processo de importação no IM0540 não atualiza o status para "Embarcado Parcial", e permanece com a situação "Não embarcado".
Solução:	Foram realizadas alterações no programa para atualizar o processo de importação de acordo com a movimentação realizada, não permitindo o encerramento do processo se ainda tiver ordens não recebidas no pedido com status de confirmadas.
Chamado:	TVROF3

 Macro desconhecida: 'rate'

Informar Notas com o Mesmo Número

Linha de Produto:	Datasul
Segmento:	Manufatura
Módulo:	Importação
Função:	IM0665 - Relatório Custo Real de Importação
Situação:	Quando duas ou mais notas complementares possuem o mesmo número, no relatório aparece somente uma nota.
Solução:	O programa foi alterado para que liste todas as notas fiscais envolvidas no processo.
Chamado:	TVRTOY



Macro desconhecida: 'rate'

IM0100 - ICMS Diferido Visão DI

Linha de Produto:	Datasul
Segmento:	Manufatura
Módulo:	MIM - Importação
Função:	IM0100 - Nacionalização/Gerac. Doctos Entrada
Situação /Requisito:	Ao nacionalizar uma DI visão IM0100 e parametrizar o campo "Alíquota ICMS" como "Sim", o cálculo de ICMS é feito incorretamente. Ao nacionalizar um embarque na opção "Embarque" e marcar a opção "Aliquota 0 - ICMS Diferido" na conferência, o ICMS não é calculado.

Solução /Implementação:	Foram realizadas alterações no programa para que a opção tenha o mesmo comportamento que é feito na nacionalização por embarque.
Chamado:	TVSWDY

 Macro desconhecida: 'rate'

Alterar Adições

Linha de Produto:	Datasul
Segmento:	Manufatura
Módulo:	MIM - Importação
Função:	IM0400 - Manutenção Declaração Importação
Situação:	Ao fazer um processo de importação utilizando a funcionalidade de Visão DI, se após ter calculado os impostos for verificado que a sequência das adições estão incorretas e realizar o ajuste manual, a flag referente ao calculo dos impostos não é desmarcada. Dessa forma o cliente segue o processo, mas ao tentar nacionalizar, a DI apresenta a mensagem "309 - Valor não pode ser zero. Isso ocorre porque quando foi alterada as adições, o programa zerou os valores e foi necessário recalculer e ratear novamente os valores da DI.
Solução:	Foram realizadas alterações no programa para que após alterar as adições manualmente seja desmarcada a flag de cálculo dos impostos que obriga o usuário a recalculer antes de nacionalizar a DI.
Chamado:	TVTDIA

 Macro desconhecida: 'rate'

IM0101 - Duplicação de Registros

Linha de Produto:	Datasul
--------------------------	---------

Segmento:	Manufatura
Módulo:	Importação
Função:	IM0101 - Geração NF Complementar
Situação:	Ao gerar uma Nota Fiscal Complementar de Importação (IM0101) utilizando a funcionalidade da Visão DI, de um Embarque que teve desembarque parcial por conta de operações diferentes referente aos itens, o embarque é duplicado na tela de seleção do embarque. Somente ocorre a duplicidade no browser quando a opção "Considera Desembarque Parcial" está selecionada no IM0101B (Faixa de Seleção de Embarques).
Solução:	Foram realizadas alterações no programa para que não seja duplicado o embarque quando realizada a complementar de importação (IM0101) de um embarque que sofreu a quebra no Desembarque Parcial.
Chamado:	TVTQN2



Macro desconhecida: 'rate'

IM0410 - Quebra da adição por país do item

Linha de Produto:	Datasul
Segmento:	Manufatura
Módulo:	MIM - Importação
Função:	IM410 - Manutenção Adições Declaração Importação
Situação /Requisito:	Ao gerar uma DI no IM0400 e vincular um embarque que possui dois itens com somente o país de origem diferente, ao gerar as adições o programa não realiza a quebra por país de origem.
Solução /Implementação:	Foram realizadas alterações no programa para que realize a quebra correta das adições caso os países do item sejam diferentes.

Chamado:	TVTU32
-----------------	--------

 Macro desconhecida: 'rate'

Atualização da Taxa Siscomex

Linha de Produto:	Datasul
Segmento:	Manufatura
Módulo:	MIM - Importação
Função:	IM0055 - Acompanhamento de Embarques
Situação:	Quando a taxa Siscomex é informada no IM0100D, a despesa é gravada no IM0055 com a descrição em branco.
Solução:	Foram efetuadas alterações no programa IM0055 para mostrar a descrição da taxa Siscomex.
Chamado:	TVVOH8

 Macro desconhecida: 'rate'

IM0400 - Erro 17006 de IPI na DI

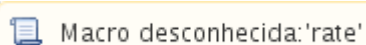
Linha de Produto:	Datasul
Segmento:	Manufatura
Módulo:	MIM - Importação
Função:	IM0400 - Manutenção Declaração de Importação

Situação /Requisito:	Quando é gerada uma DI em que algumas adições possuem IPI Tributado, mas com alíquota 0 não permite calcular os valores da DI, é apresentada a inconsistência "17006 - Os valores de IPI Não foram calculados corretamente".
Solução /Implementação:	Foram realizadas alterações no programa para que o IPI tenha o mesmo tratamento do II. Quando for tributado com alíquota 0 deve apresentar uma mensagem de alerta informando que o imposto está dessa forma, mas não deve bloquear o processo, pois existe situações em que o processo é Tributado com alíquota 0 de IPI.
Chamado:	TVX684

 Macro desconhecida: 'rate'

IM0401 - Erro Progress na execução do relatório

Linha de Produto:	Datasul
Segmento:	Manufatura
Módulo:	MIM - Importação
Função:	IM0401 - Listagem Entradas de Importação
Situação /Requisito:	Ao listar o relatório IM0401 o sistema trava e fecha a sessão. Depois, ao abrir o relatório gerado IM0401.tmp é possível localizar o erro: "'pi-traduz-empresa-estab-pais" nao foi encontrado. (293)".
Solução /Implementação:	Foram realizadas alterações no programa para que o relatório seja executado corretamente, sem fechar a sessão.
Chamado:	TVXCBD

 Macro desconhecida: 'rate'

RE1001A3 - Manutenção Dados Importação

Linha de Produto:	Datasul
Segmento:	Manufatura
Módulo:	MIM - Importação
Função:	RE1001A3 - Dados Importação
Situação /Requisito:	Ao nacionalizar um embarque e no RE1001 clicar no botão "Nf-e De importação", ao abrir o programa RE1001a3 é apresentada a mensagem de inconsistência Progress ** Invalid character in numeric input /.(76). Ao validar a tela aberta não é apresentado o número da DI. Posteriormente, ao salvar o registro é apresentada uma série de outros erros que não permitem salvar o registro.
Solução /Implementação:	Foram realizadas alterações no programa para que apresente corretamente os dados da DI e seja possível manipular o RE1001a3 sem apresentar inconsistência Progress.
Chamado:	TVYNXJ



Macro desconhecida: 'rate'

IM0100A - Erro progress item controlado por número de série

Linha de Produto:	Datasul
Segmento:	Manufatura
Módulo:	MIM - Importação
Função:	IM0100A - Itens do Embarque
Situação /Requisito:	

	Ao gerar um pedido de importação que na ordem de compra possua item controlado por série e mais de uma parcela, ao nacionalizar o embarque e preencher as informações no IM0100A é apresentada a inconsistência Progress "Cannot reposition query BROWSE-1 to recid/rowid(s) given. (7331) ", e não permite finalizar o processo corretamente.
Solução /Implementação:	Foram efetuadas alterações no programa para que não seja apresentada a mensagem de inconsistência Progress e seja gerada corretamente a nota.
Chamado:	TVYVGB



Macro desconhecida: 'rate'

6.4 Controladoria e Finanças - Manutenção - 12.1.14

6.4.1 Aplicações e Empréstimos - Manutenção - 12.1.14

Resgate de Aplicações

Linha de Produto:	Datasul
Segmento:	Manufatura
Módulo:	Aplicações e Empréstimos
Função:	APL707 - Resgate de Aplicações
Situação:	Ao realizar o processo de resgate de uma operação com base no valor líquido, o sistema não esta utiliza corretamente o percentual de despesa informado no cadastro da despesa.
Solução:	Foi alterado o programa de resgate de operações para realizar o cálculo da despesa, conforme percentual informado no cadastro.
Chamado:	TVEUMN



Macro desconhecida: 'rate'

6.4.2 Aprovação Financeira de Documentos - Manutenção - 12.1.14

APB704AA – Implantação de Títulos

Linha de Produto:	Datasul
Segmento:	Manufatura
Módulo:	APF – Aprovação Financeira de Documentos
Função:	APB704AA – Implantação de Títulos
Situação 1:	Ao rejeitar um documento 24 (implantação de documento normal) no MLA o sistema está eliminando o item do lote de implantação.
Solução 1:	Foi corrigida a rotina para não eliminar os itens rejeitados, pois estes devem ficar disponíveis para que os usuários possam fazer as alterações necessárias e enviá-los novamente para aprovação, se acharem necessário, ou eliminar do lote.
Situação 2:	Caso no mesmo lote de implantação de títulos alguns itens sejam aprovados e outros rejeitados. Mesmo após eliminar todos os itens rejeitados do lote e atualizar o lote o sistema não implanta os títulos que já foram aprovados no MLA.
Solução 2:	Foi corrigida a rotina para que implante os títulos caso todos os itens do lote já estejam aprovados no MLA.
Chamado:	TVOAQ6



Macro desconhecida: 'rate'

6.4.3 Ativo Fixo - Manutenção - 12.1.14

Cenário IFRS

Linha de Produto:	Datasul
Segmento:	Manufatura
Módulo:	Ativo Fixo
Função:	Cenário IFRS
Situação:	Não é duplicado o cenário IFRS por finalidade.
Solução:	<p>No programa "Cenário IFRS" - FAS375za" fazer a seguinte alteração: disponibilizar na tela um campo do tipo toggle-box, com a seguinte descrição: "Utiliza moeda funcional".</p> <p>Disponibilizar na tela dois outros campos, do tipo fill-in: "Finalidade Origem" e "Finalidade destino".</p> <p>Se o campo "Utiliza moeda funcional" estiver marcado, os dois campos de finalidade devem ser habilitados, caso contrário, deve ficar desabilitados.</p> <p>No processamento das tabelas que são geradas para o novo cenário, além do que já é feito atualmente, devem ser criados novos registros na finalidade destino informada na tela, com base na finalidade origem. exemplo: se cliente utiliza moeda funcional, e informar na finalidade origem = "Corrente" e na finalidade destino "Funcional" serão criados novos registros, em todas as tabelas processadas pelo programa, na finalidade Funcional, com os mesmos valores da finalidade Corrente.</p> <p>validar a finalidade destino informada, ela não pode ser uma finalidade que já exista no cenário origem, pois senão vai duplicar os registros.</p>
Chamado:	TUOFP8



Macro desconhecida: 'rate'

Demonstrativo Reg Calc Parc Cred Pis Cofins

Linha de Produto:	Datasul
Segmento:	Manufatura
Módulo:	Ativo Fixo
Função:	Demonstrativo Reg Calc Parc Cred Pis Cofins
Situação:	Ocorre a inconsistência "No Reg Calc Parc Cred Pis Cofins record is available. (91)" ao calcular a parcela no programa FAS009.
Solução:	Foi efetuada alteração no programa para que não ocorra a inconsistência Progress (91), no cálculo da parcela no FAS009.
Chamado:	TUZXA3



Macro desconhecida: 'rate'

FAS903ZA - Cálculo Realização Custo Atribuído

Linha de Produto:	Datasul
Segmento:	Manufatura
Módulo:	Ativo Fixo
Função:	FAS903ZA - Cálculo Realização Custo Atribuído
Situação:	Ao efetuar o Cálculo Realização Custo Atribuído (prgfin\fas\fas704aa.r), o bem implantado por reclassificação passou a contabilizar valor diferente do cálculo de depreciação.
Solução:	Foi corrigido o cálculo indevido da realização do custo atribuído com valor residual informado.
Chamados relacionados:	TVCIQ2



Macro desconhecida: 'rate'

Relatório PIS/COFINS - fas365aa

Linha de Produto:	Datasul
Segmento:	Manufatura
Módulo:	Ativo Fixo - FAS
Função:	FAS365AA - Relatório PIS/COFINS
Situação:	Ao emitir o relatório de PIS/COFINS (prgfin\fas\fas365aa.r) para conferir os valores as incorporações com crédito PIS/COFINS não são apresentadas, quando o bem não contém parcela calculada.
Solução:	Foi alterado o relatório de PIS/COFINS (prgfin\fas\fas365aa.r) para apresentar corretamente as informações de PIS/COFINS quando existir bem sem parcelas e incorporações com parcelas de crédito.
Chamado:	TVCLSO



Macro desconhecida: 'rate'

TVFKOY_DT_Exclusao_Calculo_Bem_Patrimonial

Exclusão do Cálculo do Bem Patrimonial

Linha de Produto:	Datasul
Segmento:	Manufatura
Módulo:	Ativo fixo
Função:	FAS708pa - Exclusão Cálculo Bem Patrimonial
Situação:	O programa apresenta baixa performance durante a Exclusão Cálculo Bem Patrimonial.
Solução:	Foram realizadas alterações nos programas de Exclusão de Cálculo para que melhore a performance.



Macro desconhecida: 'rate'

Implantação de Bem Imobilizado

Linha de Produto:	Datasul
Segmento:	Manufatura
Módulo:	Ativo Fixo
Função:	FAS734AA - Implantação de Bem Imobilizado
Situação:	Na Implantação Bem Imobilizado ao acionar na função realiza cálculo, o sistema gera um valor de Amortização Acumulada superior ao do valor de aquisição.
Solução:	Foi alterada a rotina de Implantação de Bem Imobilizado para que não seja gerado um um valor de Amortização Acumulada superior ao valor de aquisição.
Chamado:	TVIPYG



Macro desconhecida: 'rate'

FAS345AA - Relatório Saldo Líquido Bem

Linha de Produto:	Datasul
Segmento:	Manufatura
Módulo:	Ativo Fixo - FAS
Função:	FAS345AA - Relatório Saldo Líquido Bem
Situação /Requisito:	O Relatório Saldo Líquido do Bem (prgfin/fas/fas345aa.r) não lista todos os bens definidos pelas regras de seleção (quando por centro de custo).
Solução /Implementação:	Foi corrigido o Relatório Saldo Líquido do Bem (prgfin/fas/fas345aa.r) para listar corretamente todos os bens associados as regras de seleção.
Chamados relacionados:	TVMEV1



Macro desconhecida: 'rate'

FAS375AA - Cópia Cenário IFRS

Linha de Produto:	Datasul
Segmento:	Manufatura
Módulo:	Ativo Fixo - FAS
Função:	FAS375AA - Cópia Cenário IFRS
Situação /Requisito:	Após replicar o cenário IFRS (prgfin\fas\fas375aa.r), se excluir o cálculo e calcular novamente, as incorporações que estão com cenário IFRS não são recalculadas.
Solução /Implementação :	Foi corrigida a rotina de geração de dados para IFRS (prgfin\fas\fas375aa.r), para que grave corretamente as incorporações e recalcule corretamente.
Chamados relacionados:	TVNU33



Macro desconhecida: 'rate'

Bloqueio Ativo Fixo - FAS912ZA

Linha de Produto:	Datasul
Segmento:	Manufatura
Módulo:	Ativo Fixo - FAS
Função:	Bloqueio Ativo Fixo - FAS912ZA
Situação:	Foi implementada validação com a mensagem "22205" no relatório de consistência de bens (prgfin\fas\fas368aa.r), porém a validação não foi repassada para o FAS912AA.
Solução:	Foi repassada a API de bloqueio (prgfin\fas\fas912za.r) a validação da mensagem "22205", que foi implementada no relatório de consistência de bens (prgfin\fas\fas368aa.r).
Chamado:	TVOJPH



Macro desconhecida: 'rate'

Transferência Externa

Linha de Produto:	Datasul
Segmento:	Manufatura
Módulo:	Ativo Fixo
Função:	FAS716AA - Transferência Externa e FAS717AA - Transferência Interna
Situação:	O bem possui valores inconsistentes, porém as rotinas de transferência (fas716aa - Transferência Externa e fas717aa - Transferência Interna) não geram a mensagem 15800 de bloqueio.
Solução:	Foram alterados os programas implementando o bloqueio do ativo fixo nas rotinas de transferência interna (prgfin\fas\fas717aa.r) e transferência externa (prgfin\fas\fas716aa.r).
Chamados relacionados:	TVPVE5



Macro desconhecida: 'rate'

FAS376 - Relatório Inconsistências Contábeis

Linha de Produto:	Datasul
Segmento:	Manufatura
Módulo:	Ativo Fixo
Função:	FAS376 - Relatório Inconsistências Contábeis
Situação:	O programa considera o cálculo registrado na data da implantação por união, grupo de cálculo de depreciação, valor zero em finalidade econômica que contabiliza, como inconsistência, e lista no relatório FAS376. Na situação identificada, a conta patrimonial origem do bem não deprecia; houve a união de bens, onde o bem destino passou a utilizar uma conta patrimonial que deprecia.
Solução:	Foi efetuada correção no programa para não listar como inconsistência no relatório FAS376 os cálculos com valor zerado em finalidade econômica, que contabiliza e que não flega o campo "contabilizado", em função de não haver valor na apropriação contábil.
Chamado:	TVQRP7



Macro desconhecida: 'rate'

FAS344 - Relatório de Movimento de Bem Patrimonial

Linha de Produto:	Datasul
Segmento:	Manufatura
Módulo:	Ativo Fixo
Função:	FAS344 - Relatório de Movimento de Bem Patrimonial
Situação /Requisito:	O relatório de movimento de Bem Patrimonial (FAS344) apresenta valores incorretos do Custo Atribuído.
Solução /Implementação:	Foi alterado o relatório FAS344 para apresentar os valores corretos de custo atribuído, quando o valor do ajuste for superior ao valor da valorização/desvalorização do custo atribuído.
Chamado:	TVVPBP



Macro desconhecida: 'rate'

FAS341AA - Relatório de Cálculos Período

Linha de Produto:	Datasul
Segmento:	Manufatura
Módulo:	Ativo Fixo - FAS
Função:	FAS341AA - Relatório de Cálculos Período
Situação /Requisito:	O Relatório de Cálculos Período (prgfin\fas\fas341aa.r) apresenta informações incorretas com relação ao crédito de PIS/COFINS sobre a depreciação nas incorporações.
Solução /Implementação:	Foi corrigido o Relatório de Cálculos Período (prgfin\fas\fas341aa.r) para que apresente os valores corretos do crédito de PIS/COFINS sobre a depreciação nas incorporações.
Chamado:	TVWKKA



Macro desconhecida: 'rate'

6.4.4 Caixa e Bancos - Manutenção - 12.1.14

Conciliação Bancária FLEX

Linha de Produto:	Datasul
Segmento:	Manufatura
Módulo:	Caixa e Bancos
Função:	Conciliação Bancária FLEX - ExecuteBankingReconciliationView
Situação:	Ao realizar uma movimentação na conta corrente por meio do programa Flex de conciliação bancária, o sistema apresenta indevidamente a inconsistência 3389, informando que os débitos e os créditos não conferem.
Solução:	Foi alterada a rotina de geração de movimentos na conta corrente para somente apresentar a mensagem de erro 3389 quando realmente o total de débitos e crédito não forem iguais.
Chamado:	TVGOW0



Macro desconhecida: 'rate'

CMG310 - Demonstrativo Conciliação Bancária

Linha de Produto:	Datasul
Segmento:	Manufatura
Módulo:	Caixa e Bancos
Função:	CMG310 - Demonstrativo Conciliação Bancária
Situação /Requisito 1:	Foi feita uma conciliação parcial entre um movimento do banco e vários movimentos do lado da empresa. Ao emitir o relatório de conciliação CMG310AA, sem marcar a opção para mostrar os movimentos conciliados e marcando a opção para mostrar conciliações parciais, são demonstradas diversas linhas com a mesma informação (uma para cada movimento do lado da empresa conciliado). Ao emitir o relatório com os mesmos parâmetros, porém, para uma conciliação de um movimento do lado da empresa e vários do lado do banco é demonstrada apenas uma linha.
Situação /Requisito 2:	Ao executar o relatório de conciliação bancaria do CMG, o sistema esta apresentando diferença indevidamente entre os valores do lado do banco com os valores do lado da empresa.
Solução /Implementação 1:	Alterado o programa para apresentar somente uma linha assim como é feito para uma conciliação de um movimento do lado da empresa e vários do lado do banco.
Solução /Implementação 2:	Alterado o relatório de conciliação do CMG para somente apresentar valor de diferença, quando realmente existir a diferença entre os valores do banco com os valores da empresa.
Chamados relacionados:	TVMMDI e TVXA19

 Macro desconhecida: 'rate'

Inclui Movimento Conta Corrente

Linha de Produto:	Datasul
Segmento:	Manufatura
Módulo:	Caixa e Bancos
Função:	CMG700AA - Inclui Movimento Conta Corrente
Situação:	Ao realizar um lançamento no Caixa e Bancos em uma finalidade diferente da informada nos parâmetros gerais do Fluxo de Caixa (CFL015TA), o sistema gera o movimento no Fluxo de Caixa na mesma finalidade do movimento do Caixa e Bancos.
Solução:	Foi alterado o sistema para que ao gerar os movimentos no fluxo, com origem do Caixa e Bancos, utilizar a finalidade parametrizada nos parâmetros gerais do Fluxo de Caixa (CFL015TA), assim como já faz para o módulo Contas a Receber/Pagar.
Chamados relacionados:	TVPIJY



Macro desconhecida: 'rate'

6.4.5 Câmbio - Manutenção - 12.1.14

Contrato Câmbio Exportação

Linha de Produto:	Datasul
Segmento:	Manufatura
Módulo:	Câmbio
Função:	EC0003g - Contrato Câmbio Exportação
Situação:	Ao criar um contrato de câmbio exportação do tipo antecipação, o sistema permite informar os dados de uma antecipação que já existe no Contas a Receber, dessa forma o contrato perde o link com a antecipação correta.
Solução:	Foi alterado o programa Contrato Câmbio Exportação para validar corretamente se já existe antecipação com os dados do documento que esta sendo informado, e caso exista não permita prosseguir.
Chamado:	TVSXXT



Macro desconhecida: 'rate'

6.4.6 Contabilidade Fiscal - Manutenção - 12.1.14

LF0302/UTB733ZA - Extração Sped Contábil

Linha de Produto:	Datasul
Segmento:	Manufatura
Módulo:	Contabilidade Fiscal
Função:	LF0302/UTB733ZA - Extrator SPED Contábil
Situação /Requisito:	O Relatório de extração apresenta informações sobre contas sem saldo de forma indevida.
Solução /Implementação:	Foram alterados os programas LF0302 e UBT733ZA para que não gere informações de contas sem saldo no relatório de extração, no MLF e na ECD.
Chamado:	TUVIJE



Macro desconhecida: 'rate'

Extrator Sped Contábil

Linha de Produto:	Datasul
Segmento:	Manufatura
Módulo:	Contabilidade
Função:	Extrator Sped Contábil
Situação:	Ao fazer a extração do SPED Contábil utilizando unidade de negócio na matriz SPED o programa não está gerando informações na tabela dwf-custo (LF0203) para todas as unidades.
Solução:	Foi corrigido o programa de extração (LF0302) para gerar as informações de todas as unidades utilizadas.
Chamado:	TVBN88



Macro desconhecida: 'rate'

LF0302 - Extrator SPED Contábil

Linha de Produto:	Datasul
Segmento:	Manufatura
Módulo:	Contabilidade Fiscal
Função:	LF0302 - Extrator SPED Contábil
Situação:	<p>1: Não está extraindo a informação de código de aglutinação quando na extração LF0302 for com demonstrativo de balanço e DRE.</p> <p>2: A extração do diário geral pelo LF0302, com a opção por demonstrativo, está gerando código de aglutinação (I052) para contas que não são consideradas na composição dos itens do demonstrativo.</p>
Solução:	<p>1: Corrigido o programa LF0302rp para extrair os códigos de aglutinação referentes ao registro I052, corretamente.</p> <p>2: Corrigido o programa de extração do SPED Contábil para gerar código de aglutinação somente para as contas que estejam sendo consideradas na composição dos itens do demonstrativo.</p>
Chamado:	TVFASU



Macro desconhecida: 'rate'

Layout Importação Lotes - DCF704ZB

Linha de Produto:	Datasul
Segmento:	Manufatura
Módulo:	Contabilidade Fiscal - FGL
Função:	Layout Importação Lotes - DCF704ZB
Situação:	Na importação de lotes layout Ems (prgint\dcf\dcf704za.r), ao importar o arquivo o status da Importação aparece como concluída, não ocorre nenhuma inconsistência. No entanto, o log de importação é gerado em branco e não importa. Se consultar o lote não é encontrado, não importou.
Solução:	Foi verificado que a divergência ocorre em função de no arquivo de importação ter sido utilizados apóstrofos para delimitar campos alfanuméricos. Os exemplos dos processos que utilizam layout fixo utilizam apóstrofos, devem corrigir e usar somente aspas duplas. Foi inclusa também uma observação: Obs.: Não usar apóstrofos para delimitar campos alfanuméricos, usar aspas.
Chamado:	TVMVJW



Macro desconhecida: 'rate'

API Contabilização - dcf714zc

Linha de Produto:	Datasul
Segmento:	Manufatura
Módulo:	FGL - Contabilidade
Função:	FGL - API Contabilização
Situação:	Ao realizar uma contabilização por intermédio do programa FP3310, via RPW, não é gerada a mensagem 12999 no relatório.
Solução:	Foram realizadas alterações na API de Integração (prgint\dcf\dcf714zc.r), para apresentar no relatório a mensagem de inconsistência “12999”, quando executado o RPW.
Chamado:	TVNQMQ



Macro desconhecida: 'rate'

FGL702AA - Contabilização de Lotes

Linha de Produto:	Datasul
Segmento:	Manufatura
Módulo:	Contabilidade Fiscal - FGL
Função:	FGL702AA - Contabilização de Lotes
Situação:	Ao efetuar a contabilização de lotes (prgfin\fgl\fgl702aa.r) ocorre indevidamente a mensagem "22243", quando é informada a quantidade no lançamento ao invés do valor.
Solução:	Foi corrigida a contabilização de lotes (prgfin\fgl\fgl702aa.r) para que seja apresenta a mensagem "22243", corretamente.
Chamado:	TVRT89



Macro desconhecida: 'rate'

DCF716AA - Importação Lançamentos Contábeis ASCII

Linha de Produto:	Datasul
Segmento:	Manufatura
Módulo:	Contabilidade - FGL
Função:	DCF716AA - Importação Lançamentos Contábeis ASCII
Situação /Requisito:	<p>1) Ao efetuar a Importação Lançamentos Contábeis ASCII (prgint\dcf\dcf716aa.r) não assinalando a opção utiliza separadores decimais ocorre a inconsistência "11700".</p> <p>2) O relatório do layout (prgint\dcf\dcf301aa.r) não imprime corretamente todas as linhas do layout.</p>
Solução /Implementação:	<p>1) Foi corrigida a Importação Lançamentos Contábeis ASCII (prgint\dcf\dcf716aa.r) para não ocorrer a inconsistência 11700.</p> <p>2) Foi corrigido o relatório do layout (prgint\dcf\dcf301aa.r) para imprimir corretamente as informações.</p>
Chamados relacionados:	TVSMYP



Macro desconhecida: 'rate'

dcf714zc - Contabilização Externa

Linha de Produto:	Datasul
Segmento:	Manufatura
Módulo:	Contabilidade Fiscal - FGL
Função:	dcf714zc - Contabilização Externa
Situação /Requisito:	No chamado TVNMQM foi tratada a mensagem 12999, porém o RPQ busca a informação de um caminho diferente do SPOOL parametrizado.
Solução /Implementação:	A API de contabilização foi alterada para buscar corretamente o diretório SPOOL, quando executado em RPW.
Chamados relacionados:	TVSPPY



Macro desconhecida: 'rate'

6.4.7 Contabilidade Gerencial - Manutenção - 12.1.14

MGL204ZA - Demonstrativo Contábil

Linha de Produto:	Datasul
Segmento:	Manufatura
Módulo:	MGL - Contabilidade Gerencial
Função:	MGL204ZA - Demonstrativo Contábil
Situação:	Não é possível emitir normalmente o demonstrativo contábil (prgfin\mgf\mgf204aa.r) das unidades orçamentárias analíticas, porém quando é consolidada em uma unidade orçamentária sintética o demonstrativo não lista os valores relacionados.
Solução:	Foi corrigido o demonstrativo contábil (prgfin\mgf\mgf204aa.r) para que liste corretamente as consultas vinculadas a unidade orçamentária sintética.
Chamados relacionados:	TUZU18



Macro desconhecida: 'rate'

6.4.8 Contas a Pagar - Manutenção - 12.1.14

APB711ZD - Inclui Item lote de pagamento conjunto

Linha de Produto:	Datasul
Segmento:	Manufatura
Módulo:	APB - Contas a Pagar
Função:	APB711ZD - Inclui Item Lote de Pagamento Conjunto
Situação:	Ocorre lentidão na inclusão do item no borderô.
Solução:	Foi corrigido o programa para que não ocorra mais lentidão na inclusão do item do borderô.
Chamados relacionados:	TURMH0



Macro desconhecida: 'rate'

apb902ze - API de Pagamento de Títulos

Linha de Produto:	Datasul
Segmento:	Manufatura
Módulo:	APF - Aprovação Financeira de Documentos
Função:	APB902ZE- API de Pagamento de Títulos
Situação:	Quando a empresa utiliza o APF é utilizada a API de Pagamento de Títulos, o sistema valida a permissão para preparar e liberar do usuário, mesmo quando o título está liberado.
Solução:	Foi corrigida a rotina para validar corretamente o processo de pagamento.
Chamado:	TVARBS



Macro desconhecida: 'rate'

Pagar via Borderô

Linha de Produto:	Datasul
Segmento:	Manufatura
Módulo:	Contas a Pagar
Função:	APB710 - Pagar via Borderô
Situação /Requisito:	Ao fazer o pagamento de título vindo do Recebimento, onde foi informado desconto e impostos, no momento do pagamento o desconto é calculado incorretamente.
Solução /Implementação:	Foi alterado o programa para que no momento do pagamento, tratar corretamente o valor do desconto quando teve retenção de pis/cofins/csll na implantação.
Chamado:	TVAYGO



Macro desconhecida: 'rate'

APB710AA - Pagamento via Borderô

Linha de Produto:	Datasul
Segmento:	Manufatura
Módulo:	APB - Contas a Pagar
Função:	APB710AA - Pagamento via Borderô
Situação /Requisito:	Ao efetuar o pagamento de um título é gerado um movimento de correção de valor com 0,01, porém o movimento está como não contabiliza.
Solução /Implementação:	Foi corrigida a rotina para salvar corretamente o movimento.
Chamados relacionados:	TVFWQQ



Macro desconhecida: 'rate'

Inclui Apropriação Contábil Pendente

Linha de Produto:	Datasul
Segmento:	Manufatura
Módulo:	Contas a Pagar
Função:	APB731CA - Inclui Apropriação Contábil Pendente
Situação:	Ao informar mais de um item no rateio de valores é utilizado o botão "salva" para agilizar o procedimento, fazendo com que salve os dados informados no rateio para serem reutilizados nos demais itens, porém os campos "Tipo Fluxo" e "Plano CCusto" não estão sendo mantidos..

Solução:	Foi corrigido o programa para ter uma regra única, ao acionar o botão "salva" mantenha os dados informados no rateio anterior.
Chamado:	TVGVLL

 Macro desconhecida: 'rate'

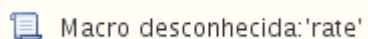
APB739ZD - Atualiza Implantação Contas a Pagar

Linha de Produto:	Datasul
Segmento:	Manufatura
Módulo:	APB - Contas a Pagar
Função:	APB739ZD - Atualiza Implantação Contas a Pagar
Situação:	<p>Quando é implantada no APB uma duplicata com impostos a ser retidos e vinculada uma antecipação com mesmos impostos da DP, os títulos de impostos gerados pelo título normal serão zerados por um movimento de "Acerto de Valor a Crédito". No entanto, quando os títulos de impostos retidos na antecipação já foram pagos, o movimento de acerto de valor a crédito gerado nos documentos de impostos referente à duplicata estão creditando na conta errada, deixando uma diferença de DB e CR na conta de saldo da antecipação.</p> <p>Se os títulos de impostos referentes à antecipação não foram pagos antes do abatimento, o movimento "Acerto de Valor a Crédito" é creditado na conta de saldo da antecipação.</p>
Solução:	Foi corrigido o programa para as apropriações serem geradas corretamente, não havendo diferença na contabilização.
Chamados relacionados:	TVJZSY



Relatório Títulos em Aberto APB

Linha de Produto:	Datasul
Segmento:	Manufatura
Módulo:	Contas a Pagar
Função:	APB322 - Relatório Títulos em Aberto APB
Situação:	Quando é assinalado o parâmetro "Envia Situação Via EDI", ocorre inconsistência de conflito na temp-table "tt_titulos_em_aberto_apb".
Solução:	Foi alterado o programa para que não haja conflito de passagem de parâmetros.
Chamado:	TVKNIH



apb905zd - API Antecipação e PEF Pendente

Linha de Produto:	Datasul
Segmento:	Manufatura
Módulo:	APB - Contas a Pagar
Função:	APB905ZD - API Antecipação e PEF Pendente
Situação:	Quando é criado um PEF por meio da API com previsão vinculada, no momento em que é feito o pagamento via borderô ocorre a inconsistência "Registro Prev Abatida Impl ou Baixa AP não está disponível. (91)".
Solução:	Foi corrigida a rotina para salvar corretamente as tabelas e não apresentar erros no pagamento.
Chamado:	TVMVPU



Macro desconhecida: 'rate'

Devolução de Títulos

Linha de Produto:	Datasul
Segmento:	Manufatura
Módulo:	Contas a Pagar
Função:	APB773 - Devolução de Títulos
Situação /Requisito:	Está sendo feita uma devolução de um título que já foi pago e está gerando antecipação indevidamente, pois o parâmetro de devolução está como Credita apenas e não Credita\Antecipa.
Solução /Implementação:	Foi alterado o programa Devolução de Títulos para retornar uma mensagem de inconsistência, indicando que o título não tem saldo suficiente para ser devolvido quando a opção estiver como Credita apenas.
Chamados relacionados:	TVNNOY



Macro desconhecida: 'rate'

APB926ZA - API Tabela Especifica Finanças

Linha de Produto:	Datasul
Segmento:	Manufatura
Módulo:	Contas a Pagar
Função:	APB926ZA - API Tabela Especifica Finanças
Situação /Requisito:	Ao realizar alguma integrações do módulo Faturamento e MLA/APF está ocorrendo a validação dos programas como se fossem específicos.
Solução /Implementação:	Foi corrigido o programa para que não seja apresentada a mensagem.
Chamado:	TVNZM5



Macro desconhecida: 'rate'

Modifica Título APB

Linha de Produto:	Datasul
Segmento:	Manufatura
Módulo:	Contas a Pagar
Função:	APB704 - Modifica Título APB
Situação /Requisito:	Na implantação da duplicata quando é informado o pagamento repetitivo, o sistema sugere o código do título informado no cadastro (prgfin\apb\apb015aa.r), porém se o usuário alterar o código do título sugerido, clicar em "OK", posteriormente modifica o item, o sistema desconsidera o código do título alterado pelo usuário anteriormente e sugere novamente o código informado na Manutenção Pagamento Repetitiva.
Solução /Implementação:	O programa foi alterado para quando for modificado o item do lote de implantação, carregue em tela o código do título informado pelo usuário.
Chamados relacionados:	TVOLML



Macro desconhecida: 'rate'

Pagamento via Borderô

Linha de Produto:	Datasul
Segmento:	Manufatura
Módulo:	Contas a Pagar
Função:	APB710 - Pagamento via Borderô
Situação:	Ao realizar o pagamento via borderô escritural, o parâmetro "Apenas Faturas Cta Consumo" não fica habilitado ao tentar incluir títulos pela segunda vez no mesmo borderô.
Solução:	O programa foi alterado para que sempre fique habilitado o parâmetro "Apenas Faturas Cta Consumo", em borderôs escriturais.
Chamado:	TVPAK6



Macro desconhecida: 'rate'

Consulta Facilitada de Títulos do Contas a Pagar

Linha de Produto:	Datasul
Segmento:	Manufatura
Módulo:	Contas a Pagar
Função:	APB207ZB - Consulta Facilitada de Títulos do Contas a Pagar
Situação:	Ao selecionar o botão "Localiza", a opção "serie" fica desabilitada impedindo que seja realizado a procura por série.
Solução:	Foi alterado o programa para habilitar o campo para que seja possível filtrar por série.

Chamado:	TVQRBB
-----------------	--------

 Macro desconhecida: 'rate'

Guia Recolhimento DARF

Linha de Produto:	Datasul
Segmento:	Manufatura
Módulo:	Contas a Pagar
Função:	APB937 - Guia Recolhimento DARF
Situação:	Ao incluir uma Guia de Recolhimento DARF (prgfin\apb\apb937aa.r) é apresentada a inconsistência "8346 Usuário sem permissão para acessar Estabelecimento!", mesmo que o usuário possua permissão.
Solução:	O programa foi alterado para que a inconsistência somente seja apresentada se o usuário realmente não possuir permissão no estabelecimento da guia.
Chamado:	TVRECC

 Macro desconhecida: 'rate'

APB711AA - Pagamento Via Caixa ou Cheque

Linha de Produto:	Datasul
Segmento:	Manufatura
Módulo:	APB - Contas a Pagar
Função:	APB711AA - Pagamento Via Caixa ou Cheque
Situação:	Ao atualizar um lote de pagamento, pagando quase o valor total do título (deixando apenas 1 centavo de saldo), ocorre mensagem de bloqueio 12800 com erro interno 9169.
Solução:	Foi corrigida a rotina para salvar corretamente os valores e, conseqüentemente, não apresentar mensagem de bloqueio.
Chamado:	TVRPW6



Macro desconhecida: 'rate'

APB767ZF - Pagamento Via Borderô

Linha de Produto:	Datasul
Segmento:	Manufatura
Módulo:	APB - Contas a Pagar
Função:	APB767ZF - Pagamento Via Borderô
Situação:	Ao confirmar um borderô, onde é feita a alteração automática de vencimento de um título de imposto relacionado, ocorre a inconsistência "Referência deve ser única!" de forma indevida .
Solução:	Foi alterado o programa para que não seja gerada uma referência já foi usada em algum outro movimento .
Chamado:	TVTIVG



Macro desconhecida: 'rate'

Detalhe Movimento Título APB

Linha de Produto:	Datasul
Segmento:	Manufatura
Módulo:	Contas a Pagar
Função:	APB223 - Detalhe Movimento Título AP
Situação /Requisito:	Ao detalhar o movimento não é apresentada a primeira letra da descrição do estabelecimento.
Solução /Implementação:	Foi alterado o programa para que seja apresentada a descrição do estabelecimento corretamente.
Chamado:	TVWSXJ



Macro desconhecida: 'rate'

6.4.9 Contas a Receber - Manutenção - 12.1.14

Base Demonstrativo Movimento Comissão

Linha de Produto:	Datasul
Segmento:	Manufatura
Módulo:	Contas a Receber
Função:	ACR763AB - Base Demonstrativo Movimento Comissão
Situação 1:	Ao executar o cálculo de comissões pela via RPW, o relatório é demonstrado como integrado com sucesso, contudo, os movimentos não são enviados para o Contas a Pagar.
Solução 1:	Foi identificado que independente da forma de execução (simulação ou integração), via RPW o programa sempre era executado como simulação. O programa foi corrigido para que a rotina seja executada via RPW corretamente, independentemente a parametrização escolhida.
Situação 2:	Ao possuir títulos no ACR com a mesma chave (exceto parcela), sendo que todos estes foram integrados inicialmente (CR de comissões) gerando um único título no APB. Devolvendo um destes títulos e integrando todos juntos novamente (DB de comissão da devolução e outras liquidações, etc.), sendo que o título no APB já esta pago, a antecipação proveniente do DB de comissão é atrelada ao título errado.
Solução 2:	Foi corrigido o programa para que o link entre DB de comissões e a antecipação gerada no Contas a Pagar fique correto independente de ter títulos com chave similar no módulo Contas a Receber.
Chamado:	TVLGVM



Macro desconhecida: 'rate'

Implantação de Títulos

Linha de Produto:	Datasul
Segmento:	Manufatura
Módulo:	Contas a Receber
Função:	ACR900 - Implantação de Títulos
Situação:	Ao processar os dados via api de implatação de títulos - acr900zi, ocorre a inconsistência Progress14332 - "Cannot write message to log, as there is no log open".
Solução:	Foi alterada a API de implantação para que a inconsistência não ocorra mais.
Chamado:	TVLVO4



Macro desconhecida: 'rate'

Base Demonstrativo Movimento Comissão

Linha de Produto:	Datasul
Segmento:	Manufatura
Módulo:	Contas a Receber
Função:	ACR763AB - Base Demonstrativo Movimento Comissão
Situação 1:	Ao efetuar o cálculo de comissões gerando várias antecipações para um mesmo fornecedor, ocorre inconsistência ao incrementar as parcelas das antecipações geradas.
Solução 1:	Foi corrigido o programa para incrementar corretamente as parcelas na geração de antecipações.
Situação 2:	Ao efetuar um cadastro de um parâmetro de contabilização de comissões (acr051aa - Botão 'Param Contabilização'), com o título de movimento contábil 'Individual' e informar um dos motivos de movimento já existentes no produto, ao integrar movimentações referentes a este motivo, ocorre a validação 1001 - Rateio não efetuado corretamente.
Solução 2:	Foi corrigido o programa de integração para buscar corretamente o rateio ao incluir uma regra individual de contabilização de comissões.
Situação 3:	Ao integrar uma faixa de representantes retendo imposto no cálculo de comissões, onde um ou mais dos fornecedores não possuem retenção de imposto, no relatório da execução, é demonstrado que o imposto foi retido. Apesar de não gerar o imposto de fato, o relatório fica incorreto.
Solução 3:	Foi alterado o relatório para somente apresentar o imposto retido quando de fato o fornecedor retenha este.
Chamado:	TVLWTQ



Macro desconhecida: 'rate'

Envio Informações Serasa

Linha de Produto:	Datasul
Segmento:	Manufatura
Módulo:	Contas a Receber
Função:	ACR704 - Envio Informações Serasa
Situação:	Na rotina de Envio Informações Serasa - ACR704, não é possível informar o Tipo de Espécie quando selecionada a opção "Serasa Simplificado".
Solução:	Foi alterado o programa para que permita a seleção por Tipo de Espécie quando selecionado a opção "Serasa Simplificado".
Chamado:	TVN627



Macro desconhecida: 'rate'

Detalhe Item Borderô ACR

Linha de Produto:	Datasul
Segmento:	Manufatura
Módulo:	Contas a Receber
Função:	ACR735 - Detalhe Item Borderô ACR
Situação:	Ao detalhar um movimento que está vinculado dentro do borderô, o sistema não encontra item borderô, gerando a inconsistência Progress.
Solução:	Foi alterado para que o sistema carregue corretamente o detalhamento do item do borderô.
Chamado:	TVPMK5



Macro desconhecida: 'rate'

ACR779 - Integração Recebimento x ACR

Linha de Produto:	Datasul
Segmento:	Manufatura
Módulo:	Contas a Receber
Função:	ACR779 - Integração Recebimento x ACR
Situação /Requisito:	Ocorre a inconsistência Progress ** tt_integr_acr_lote_impl ja' existe com "101" "1" "RE28728521". (132) na atualização Recebimento x ACR.
Solução /Implementação:	O programa foi alterado para que não ocorra mais a inconsistência Progress ao realizar a atualização.
Chamados relacionados:	TVPONH

 Macro desconhecida: 'rate'

Gerar Borderô ACR

Linha de Produto:	Datasul
Segmento:	Manufatura
Módulo:	Contas a Receber
Função:	ACR735BA - Gerar Borderô ACR
Situação:	Ao utilizar o programa de borderô ACR e clicar na grade para visualizar os títulos incluso no borderô de operações financeiras, ao utilizar o classificador da tela "Por Docto" e clicar em faixa, o sistema mostra a faixa por série, sendo que o correto seria documento, respeitando o padrão das demais classificações.
Solução:	Foi corrigido o programa de Borderô ACR para que permita a seleção por documento, quando selecionada a classificação "Por Docto".
Chamados relacionados:	TVQRBD



Macro desconhecida: 'rate'

Controle de Caixa

Linha de Produto:	Datasul
Segmento:	Manufatura
Módulo:	Contas a Receber
Função:	ems5_ViewControleCaixa - Controle de Caixa
Situação 1:	Quando reaberto um processo de pagamento e excluído a forma de pagamento, o processo não é mantido como pendente para novo pagamento.
Solução 1:	Foi corrigido o programa para permitir informar novas formas de pagamento em processo reaberto após excluir forma de pagamento inicial.
Situação 2:	Ao abrir a tela de reabertura de processo de pagamento, os botões que ficam na parte inferior ficam escondidos.
Solução 2:	Foi corrigido o tamanho da tela para que sejam apresentados os botões para a menor resolução de tela possível.
Chamado:	TVRRPK



Macro desconhecida: 'rate'

Otimizador de Performance

Linha de Produto:	Datasul
Segmento:	Manufatura
Módulo:	Contas a Receber
Função:	BTB919 - Otimizador de Performance
Situação:	Após rodar o otimizador passou a apresentar problema de performance no programa geração da carta de Quitação de Débito.
Solução:	O programa foi alterado para que não ocorra problema de performance após a execução do otimizador.
Chamado:	TVRRYW



Macro desconhecida: 'rate'

Estorno Títulos

Linha de Produto:	Datasul
Segmento:	Manufatura
Módulo:	Contas a Receber
Função:	ACR715 - Estorno Títulos
Situação:	Ao realizar o estorno de um documento do Contas a Receber, que foi liquidado por meio do câmbio exportação com origem de câmbio futuro, o sistema não estorna o valor a liquidar de câmbio futuro.
Solução:	Foi alterada a rotina de estorno de documentos do Contas a Receber, para quando realizar o estorno de uma liquidação que seja de origem de câmbio futuro, também estorne os valores a liquidar do câmbio futuro.
Chamado:	TVRSOC



Macro desconhecida: 'rate'

Envio Forma Pagamento

Linha de Produto:	Datasul
Segmento:	Manufatura
Módulo:	Contas a Receber
Função:	ACR932 - Envio Forma Pagamento
Situação:	Quando enviadas várias formas de pagamento para um processo de pagamento, o sistema indica como sequência de pagamento sempre 1.
Solução:	Foi alterado o programa para que a cada forma de pagamento seja incrementado o sequencial.
Chamado:	TVSUY3



Macro desconhecida: 'rate'

Base Demonstrativo Movimento Comissão

Linha de Produto:	Datasul
Segmento:	Manufatura
Módulo:	Contas a Receber
Função:	ACR763AB - Base Demonstrativo Movimento Comissão
Situação 1:	Quando integrado DB e CR de comissão, ambos do mesmo período, sendo que o DB seja maior que o CR, o relatório é apresentado em branco e a comissão não é integrada.
Solução 1:	Foi efetuada correção para quando o total de DB de comissão for superior ao total de CR, emitir uma alerta para o cliente informando que a comissão não foi integrada com o Contas a Pagar por esse motivo.
Situação 2:	Após o tratamento do chamado TVBLQH no acerto da do motivo de movimento, a tela do cálculo de comissões (acr763ab) ficava travada efetuando a correção da tabela.
Solução 2:	Foi corrigido o programa para emitir um alerta informando ao cliente que o acerto será executado.
Situação 3:	A Validação 1317 não retorna o portador e conta contábil que está sendo validada.
Solução 3:	Foi efetuada a correção no programa para retornar os parâmetros referentes a validação.
Situação 4:	Ao integrar uma comissão de DB (acerto de valor a crédito), sendo que a comissão no apb já integrada está em aberto, ao efetuar o ava do DB no título não esta sendo desconsiderado o valor do imposto retido.
Solução 4:	Foi ajustada a rotina para que o valor do ava no título do APB seja feito desconsiderando o imposto, caso retido.

Chamado:	TVUVC7
-----------------	--------

 Macro desconhecida: 'rate'

ACR367AB - Extrato do Movimento de Comissões

Linha de Produto:	Datasul
Segmento:	Manufatura
Módulo:	ACR - Contas a Receber
Função:	ACR367AB - Extrato do Movimento de Comissões
Situação /Requisito:	Ao realizar a execução do extrato de comissões com faixas de datas diferentes, em algumas situações apresenta o mesmo movimento com base de cálculo diferente.
Solução /Implementação:	Foi alterado o relatório para apresentar os movimentos de comissão com o valor de base de cálculo corretamente.
Chamado:	TVVWTWQ

 Macro desconhecida: 'rate'

ACR240AA - Consulta Títulos em Aberto ACR e ACR303AA - Demonstrativo Títulos em Aberto

Linha de Produto:	Datasul
Segmento:	Manufatura
Módulo:	ACR - Contas a Receber
Função:	ACR240AA - Consulta Títulos em Aberto ACR e ACR303AA - Demonstrativo Títulos em Aberto
Situação /Requisito:	A consulta e relatório de títulos em aberto do Contas a Receber não apresenta os títulos que possuem saldo na finalidade original, porém o valor na moeda de apresentação está zerado.
Solução /Implementação:	Foram corrigidas as rotinas para apresentarem os títulos que possuem saldo na moeda original, mesmo se na moeda de apresentação o saldo estiver zerado.
Chamados relacionados:	TWASXG



Macro desconhecida: 'rate'

6.4.10 Execução Orçamentária - Manutenção - 12.1.14

(BGC300 - Conciliação Movimentos Empenhados)

Linha de Produto:	Datasul
Segmento:	Manufatura
Módulo:	Execução Orçamentária
Função:	BGC300 - Conciliação Movimentos Empenhados
Situação /Requisito:	O programa de Conciliação de Movimentos Empenhados (BGC300) no conjunto seleção ao indicar a opção ESTABELECIMENTO, o campo está com tamanho 3, enquanto deveria estar com 5.
Solução /Implementação:	Foi efetuada correção no tamanho do campo estabelecimento no programa de conciliação. Também foi efetuada correção na tela de seleção e nos outros tratamentos existentes no programa que possam gerar problema no tratamento e visualização da informação.
Chamado:	TVUMID

 Macro desconhecida: 'rate'

BGC700ZG - Bloqueio Execução Orçamentária

Linha de Produto:	Datasul
Segmento:	Manufatura
Módulo:	Execução Orçamentária
Função:	BGC700ZG - Bloqueio Execução Orçamentária
Situação:	Ocorrência indevida da mensagem 19900 - Orçamento não encontrado.
Solução:	Foi corrigido o programa para não apresentar a ocorrência indevida da mensagem 19900 - Orçamento não encontrado.
Chamado:	TVVWHK



Macro desconhecida: 'rate'

6.4.11 Orçamentos - Manutenção - 12.1.14

API Execução Orçamentária

Linha de Produto:	Datasul
Segmento:	Manufatura
Módulo:	Orçamentos
Função:	BGC700ZG - API Execução Orçamentária
Situação /Requisito:	Ao integrar o orçamento, quando a conta contábil está cadastrada na unidade orçamentária, mas não no centro de custo, é apresentada uma mensagem de bloqueio informando incorretamente que a conta contábil não exerce controle no BGC. No entanto, deveria ser apresentada a mensagem informando o centro de custo.
Solução /Implementação:	Foi corrigido o programa para que ao integrar com o BGC, se houver bloqueio de falta de orçamento, seja apresentado corretamente o tipo de dado que ocasionou o bloqueio na mensagem, podendo ser: EMPRESA, CONTA CONTÁBIL, CENTRO DE CUSTO, ESTABELECIMENTO, UNIDADE de NEGÓCIO ou PROJETO.
Chamado:	TVAEUH




Macro desconhecida: 'rate'

6.4.12 Prestação de Contas - Manutenção - 12.1.14

Integração Processo Prestação Contas

Linha de Produto:	Datasul
Segmento:	Manufatura
Módulo:	Prestação de Contas
Função:	EEC706AA - Integração Processo Prestação Contas
Situação:	Quando é feito um processo com dois adiantamentos e os mesmos são integrados com APB e pagos, se for feito um acerto de valor a menor em uma das antecipações referente ao processo, no momento de integrar o acerto com Contas a Pagar ocorre a inconsistência 6.410 Ant/Prev/Prov não possui saldo para vinculação.
Solução:	Foi alterado o programa para que na integração do acerto a duplicata a ser gerada abata a antecipação que possui saldo.
Chamados relacionados:	TVJSSM

 Macro desconhecida: 'rate'

Integração Processo Prestação Contas

Linha de Produto:	Datasul
Segmento:	Manufatura
Módulo:	Prestação de Contas
Função:	EEC706ZA - Integração Processo Prestação Contas
Situação:	Ao fazer a seleção para integração de processos, por meio da opção Escolhe e classificação Por Data, ocorre a inconsistência Progress "Registro tt_proces_prestac_cta_integr nao esta' disponivel. (91)", ao mover processos para o grid de baixo.
Solução:	O programa foi alterado para que não ocorra a inconsistência Progress e a seleção seja feita corretamente para integração.
Chamados relacionados:	TVNSPG



Macro desconhecida: 'rate'

Manutenção de Cargos

Linha de Produto:	Datasul
Segmento:	Manufatura
Módulo:	Prestação de Contas
Função:	EEC008 - Manutenção de Cargos
Situação:	Ao efetuar o cadastro de Tipo de Processo x Despesas na manutenção de cargo ocorre a inconsistência Progress "Tipo Processo X Despesa já existem com 999 (132)", quando há tipos de processos para mais moedas.
Solução:	O programa foi corrigido para não ocorrer a inconsistência Progress e efetivar o cadastro .
Chamados relacionados:	TVQOK8



Macro desconhecida: 'rate'

6.4.13 Universal Financeiro - Manutenção - 12.1.14

Transferência de Informações para Bancos Históricos

Linha de Produto:	Datasul
Segmento:	Manufatura
Módulo:	Universal
Função:	MBH701 - Transferência Informações para Bancos Históricos
Situação:	Na execução da transferência de informações para bancos históricos, ocorre a inconsistência progress 4461.
Solução:	Alterado o programa para que prossiga com a execução da rotina até que o processo seja finalizado.
Chamado:	TVCULD



Macro desconhecida: 'rate'

Incluir pessoa Jurídica

Linha de Produto:	Datasul
Segmento:	Manufatura
Módulo:	Financeiro Universal
Função:	Incluir Pessoa Jurídica - prgint\utb\utb006ca.p
Situação:	Ao incluir uma pessoa o sistema valida a mensagem 817 (Endereço deve ser informado !), mesmo quando informado o endereço.
Solução:	Foi corrigida a inclusão de pessoa física e jurídica para que não valide a mensagem "817", quando informado endereço.
Chamado:	TVNC67



Macro desconhecida: 'rate'

Relatório do Calendário Global

Linha de Produto:	Datasul
Segmento:	Manufatura
Módulo:	Financeiro Universal
Função:	Relatório Calendário Global - prgint/utb/utb335aa
Situação:	Ocorre inconsistência ao emitir o relatório do calendário global quando o formato da data é mm/dd/yyyy.
Solução:	Foi alterado o relatório do calendário global para que a impressão saia corretamente.
Chamado:	TVOGN1



Macro desconhecida: 'rate'

6.5 Fiscal - Manutenção - 12.1.14

6.5.1 Configurador Layout Fiscal - Manutenção - 12.1.14

LF0200 - Gerador SPED Contábil

Linha de Produto:	Datasul
Segmento:	Manufatura
Módulo:	Configurador Fiscal - MLF
Função:	Gerador SPED Contábil - LF0200
Situação:	Ao efetuar a geração do SPED (lfp/lf0200.r) para as contas que contém validade no meio do exercício, não é gerado o registro I051 referente à conta referencial.
Solução:	Foi corrigido o layout do SPED para gerar corretamente os registro I051 utilizando a data de validade da conta.
Chamado:	TVFSR4



Macro desconhecida: 'rate'

Extrator das Informações EMS

Linha de Produto:	Datasul
Segmento:	Manufatura
Módulo:	MLF - Configurador Layout Fiscal
Função:	LF0202 - Extrator das Informações EMS
Situação:	No campo 17 do registro C170 do SPED Fiscal e SPED Contribuições está sendo gerada a alíquota de ICMS mesmo quando não há valores de ICMS ST.
Solução:	Foi alterada a extração dos dados para não considerar no MLF a alíquota de ICMS ST quando o item não possuir valor e base de ICMS ST.
Chamado:	TVJRU8



Macro desconhecida: 'rate'

Gerador de Arquivos do Layout

Linha de Produto:	Datasul
Segmento:	Manufatura
Módulo:	MLF - Configurador Layout Fiscal
Função:	LF0201 - Gerador de Arquivos do Layout
Situação:	Ao efetuar a geração do arquivo SPED Fiscal é apresentada a mensagem de inconsistência Progress "Caracter invalido em entrada numerica B. (76)". A inconsistência ocorre quando alterado o país do emitente. Com isto, é gerado um registro 0175 (ALTERAÇÃO DA TABELA DE CADASTRO DE PARTICIPANTE).
Solução:	Foi alterada a geração do arquivo do SPED Fiscal para que não apresente inconsistência Progress no arquivo de acompanhamento.
Chamado:	TVLFPX



Macro desconhecida: 'rate'

Geração do SEF II

Linha de Produto:	Datasul
Segmento:	Manufatura
Módulo:	MLF - Configurador Layout Fiscal
Função:	LF0220 - Geração do SEF II
Situação:	Quando existe na base de dados conhecimentos de fretes eletrônicos com a mesma numeração (saída e entrada), mesmo que em períodos diferentes, no registro E120 do SEFII está sendo gerada a chave de acesso da nota de saída na nota de entrada.
Solução:	Foi alterada a geração do SEF II para gerar corretamente a chave de acesso no registro E120 do arquivo SEF_LA.
Chamado:	TVMRO7



Macro desconhecida: 'rate'

LF0215 - Campo 12 não está sendo gerado de acordo com o guia prático

Linha de Produto:	Datasul
Segmento:	Manufatura
Módulo:	MLF
Função:	LF0215 - Gerador de Arquivos SPED Contribuições
Situação /Requisito:	O campo 12 (Alíquota de ICMS) do SPED Contribuições não está sendo gerado de acordo com o guia prático. Conforme o guia o Campo 12 deve ser informado, em operações de saída interna."Não deve ser preenchido este campo no caso de produtos cadastrados por gênero (bens do ativo imobilizado, por exemplo), ou no caso de produto cadastrado de forma centralizada pelo estabelecimento matriz e que sujeita-se a alíquotas diversas de acordo com o Fisco de jurisdição de seus estabelecimentos." .
Solução /Implementação:	Foi alterada a geração do arquivo SPED Contribuições para gerar informação no campo 12 (Alíquota de ICMS) do registro 0200, quando se tratar de operações de saída interna.
Chamado:	TVNTMY



Macro desconhecida: 'rate'

Gerador de Arquivos SPED Contribuições

Linha de Produto:	Datasul
Segmento:	Manufatura
Módulo:	MLF - Configurador Layout Fiscal
Função:	LF0215 - Gerador de Arquivos SPED Contribuições
Situação:	Os documentos com modelo "65" não são gerados corretamente nos registros M410/M810, mesmo com a regra cadastrada no LF0203 (Manutenção/Consulta das informações de todas as tabelas) tabela "M410/M810 Relação Natur Recta".
Solução:	Foi alterada a geração do SPED Contribuições para gerar os dados na apuração do bloco M, conforme a regra cadastrada na tabela.
Chamado:	TVNTXD



Macro desconhecida: 'rate'

Extração SPED PIS/COFINS

Linha de Produto:	Datasul
Segmento:	Manufatura
Módulo:	MLF - Configurador Layout Fiscal
Função:	LF0906 - Extração SPED PIS/COFINS
Situação:	<p>Após a expedição da 12.1.10 o centro de custo passou a ser extraído para o registro F130 do SPED Contribuições. Quando o cliente troca seu plano de contas, os bens no RI0202 (Inclusão de Bens) continuam com o centro de custo antigo, ocasionando uma inconsistência na extração dos dados do MRI no LF0906:</p> <p>"17006 Tradução Conta Contábil/Centro Custo - Empresa: 1/Estab: 999/Cta Ctbl: 99999999 - Centro de Custo 9999999 Inválido para Plano CCusto ZZZZZZ ! (20964) - O centro de custo 999999 do plano ZZZZZZ da empresa X inválido para a data de transação 01/06/16"</p> <p>Esta mensagem é uma inconsistência e impede a extração do bem, e por consequência não gera o registro F130 relativo ao bem com centro de custo invalido para a data desejada.</p>
Solução:	<p>Foi efetuada alteração para que a mensagem seja apenas advertência e demonstre o código do bem, para que assim a informação possa ser alterada caso necessário. Por ser uma advertência os bens serão extraídos e gerados no F130, sem o centro de custo, já que o campo para validação no EFD Contribuições é opcional, e a informação constante no RI0202 não é válida para o plano de contas atual.</p>
Chamado:	TVOWVH

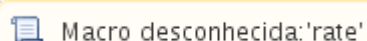


Macro desconhecida: 'rate'

Gerador de Arquivos de Layout


Linha de Produto:	Datasul
Segmento:	Manufatura
Módulo:	MLF - Configurador Layout Fiscal
Função:	LF0201 - Gerador de Arquivos de Layout
Situação 1:	As notas fiscais conjugadas, que possuem natureza de operação de serviço e operação com mercadoria, não são geradas corretamente no arquivo do Livro Eletrônico do DF. Para essas notas os itens são totalizados nos blocos A e B (serviços), ou nos blocos C e E (entradas e saídas).
Solução 1:	Foram efetuadas alterações para que os documentos sejam listados nos blocos A e B com informações referente a natureza de serviço e no bloco C os valores referentes as operações com mercadorias.
Situação 2:	Nos registros B420, B430 e B440 estão sendo listadas notas diferente de serviço.
Solução 2:	Foi alterado o programa fi165.d, no bloco B, para que os registros B420, B430 e B440 considerem apenas nota de serviço, pois este bloco é exclusivo para esta finalidade.
Situação 3:	No registro E025 estão sendo geradas notas de serviços indevidamente.
Solução 3:	O programa foi alterado para que sejam geradas apenas notas diferentes de serviços no registro E025.
Situação 4:	Ao gerar o arquivo do Ato Cotepe 70/2005 [NR 22D] foi selecionada a opção para não gerar o registro C250, sendo que o mesmo realmente não foi gerado. No entanto, no registro 0150 permaneceu o registro correspondente ao participante do C250 "Existem valores que não devem ser incluídos no arquivo,

	pois não foram utilizados. Essa validação está de acordo com o layout Livro Eletrônico. As informações não utilizadas pertencem ao Registro: 0150 - Tabela de Cadastro do Participante. Campo:2 - Codigo de identificacao do participante no arquivo.”.
Solução 4:	Foi alterado o programa para quando não gerar o registro C250, seja inibida a geração do participante correspondente nos registros 0150 e 0175.
Chamado:	TVPDDT

 Macro desconhecida: 'rate'

LF0215 - Registro 0145 gerado fora da estrutura

Linha de Produto:	Datasul
Segmento:	Manufatura
Módulo:	MLF - Configurador Layout Fiscal
Função:	LF0215 - Gerador de Arquivos SPED Contribuições
Situação /Requisito:	No SPED Contribuições o registro 0145 está sendo gerado fora da estrutura, quando há mais de um estabelecimento registro 0140 no arquivo.
Solução /Implementação:	Foi alterada a geração do SPED Contribuições para gerar corretamente os registros 0145 ou seja, na estrutura correta do layout do SPED Contribuições.
Chamado:	TVQQKE

 Macro desconhecida: 'rate'

LF0215 - Valores considerados em registros incorretos

Linha de Produto:	Datasul
Segmento:	Manufatura
Módulo:	MLF - Configurador Layout Fiscal
Função:	LF0215 - Gerador de Arquivos SPED Contribuições
Situação /Requisito:	Quando o cliente possui notas fiscais modelo 65 que devem ter os valores considerados nos registros M410 e M810 o programa não realiza o cálculo correto e considera valores nos registros incorretos no Bloco M.
Solução /Implementação:	Foi alterado o programa para realizar a geração correta dos registros com base no cadastro realizado nas tabelas M410/M810 do programa LF0203, tabela M410/M810 Relação Natur Recta (Manutenção e consulta de todas as tabelas).
Chamado:	TVSSAX



Macro desconhecida: 'rate'

Gerador de Arquivos SPED Contribuições

Linha de Produto:	Datasul
Segmento:	Manufatura
Módulo:	MLF - Configurador Layout Fiscal
Função:	LF0215 - Gerador de Arquivos SPED Contribuições
Situação:	Estava sendo duplicada a chave do registro A100 no Sped contribuições, causando inconsistências de validação.
Solução:	Foi alterada a geração do arquivo para gerar corretamente o registro A100.
Chamados relacionados:	TVT812



Macro desconhecida: 'rate'

Gerador de Arquivos do Layout

Linha de Produto:	Datasul
Segmento:	Manufatura
Módulo:	MLF - Configurador Layout Fiscal
Função:	LF0201 - Gerador de Arquivos do Layout
Situação:	Ao gerar o arquivo do SPED Fiscal, versão do arquivo V005, o registro H010 gera os valores zerados.
Solução:	Foi alterada a geração do arquivo para gerar os valores no registro H010 do SPED Fiscal, versão do arquivo V005.
Chamado:	TVUARH



Macro desconhecida: 'rate'

LF0202 - Devolução de brinde Bloco P

Linha de Produto:	Datasul
Segmento:	Manufatura
Módulo:	MLF - Configurador Layout Fiscal
Função:	LF0202 - Extrator das Informações EMS
Situação /Requisito:	Na geração das informações do bloco P no arquivo do EFD contribuições, no registro P100 está sendo considerado o valor de exclusão de uma nota fiscal de devolução de brinde.
Solução /Implementação:	Foi alterada a extração dos dados para o bloco P para que os valores de notas fiscais de devolução relacionadas a saída de brinde não sejam considerados como exclusão no registro P100 do SPED Contribuições.
Chamado:	TVVNMB



Macro desconhecida: 'rate'

LF0201 - Registro 0200 campo 12

Linha de Produto:	Datasul
Segmento:	Manufatura
Módulo:	MLF - Configurador Layout Fiscal
Função:	LF0201 - Gerador de Arquivos do Layout
Situação /Requisito:	Para itens com o tipo igual a 9 (serviços) a alíquota de ICMS campo 12 do SPED fiscal é gerado com o valor zero.
Solução /Implementação:	Como trata-se de um item do tipo 09 (serviços), o qual não é tributado de ICMS, foi efetuada alteração para que o campo seja gerado em branco quando a alíquota estiver igual a zero.
Chamado:	TVXNW0



Macro desconhecida: 'rate'

LF0202 - CST de ICMS incorreta

Linha de Produto:	Datasul
Segmento:	Manufatura
Módulo:	MLF - Configurador Layout Fiscal
Função:	LF0202 - Extrator das Informações EMS
Situação /Requisito:	Ao realizar a extração de um documento fiscal pelo LF0202 a CST de ICMS é gravada como 51 se o item do documento possuir cadastro no programa FT0609 (Diferimento ICMS).
Solução /Implementação:	Foi alterado o extrator das informações para seguir as mesmas regras do faturamento para a utilização do cadastro do programa FT0609.
Chamado:	TVXPK6



Macro desconhecida: 'rate'

6.5.2 Obrigações Fiscais - Manutenção - 12.1.14

Arq Fisco Normativa 86 e 86/INSS


Linha de Produto:	Datasul
Segmento:	Manufatura
Módulo:	MOF - Obrigações Fiscais
Função:	OF0739 - Arq Fisco Normativa 86 e 86/INSS
Situação:	Ao gerar o arquivo da IN86 - ADE Cofins 25/2010, o arquivo 4.3.4 (Arquivo de Itens de Mercadorias/Serviços (Entradas) - Emitidas por Terceiros), não lista o número do documento fiscal.
Solução:	Foi alterada a geração do arquivo para demonstrar no arquivo 4.3.4 o número do documento fiscal relativo aos itens gerados, de acordo com o layout da IN86.
Chamado:	TVOHUO



Macro desconhecida: 'rate'

Geração do Arquivo GIA ST

Linha de Produto:	Datasul
Segmento:	Manufatura
Módulo:	MOF - Obrigações Fiscais
Função:	OF0340 - Geração do Arquivo GIA ST
Situação:	O CNPJ do estabelecimento gerador da GIA-ST quando iniciado por zeros "0" é gerado incorretamente tanto no relatório de acompanhamento quanto no arquivo da GIA-ST registro "A0" e é apresentado sem os zeros a esquerda.
Solução:	Foi alterada a geração da GIA ST para gerar o CNPJ completo no campo 28 do Anexo 0 "A0", conforme está descrito no layout da GIA-ST, 14 posições.
Chamado:	TVOOHM

 Macro desconhecida: 'rate'

Geração do Arquivo GIA ST

Linha de Produto:	Datasul
Segmento:	Manufatura
Módulo:	MOF - Obrigações Fiscais
Função:	OF0340 - Geração do Arquivo GIA ST
Situação:	As notas fiscais de venda para Zona Franca de Manaus possuem um desconto e no valor total dos produtos este valor não é considerado, assim como é feito ao gerar o valor dos produtos no OF0631 (Informações Apuração ICMS Substituto).
Solução:	Foi alterada a geração da GIA ST para calcular o valor dos produtos e considerar o valor do desconto para Zona franca de Manaus.
Chamado:	TVRGXX



Macro desconhecida: 'rate'

Manutenção Dados Apuração ICMS/IPI

Linha de Produto:	Datasul
Segmento:	Manufatura
Módulo:	MOF - Obrigações Fiscais
Função:	OF0313 - Manutenção Dados Apuração ICMS/IPI
Situação:	Os ajustes estão sendo gerados duplicados no arquivo do Ato Cotepe Brasilia. Isto ocorre porque ao modificar o registro o cliente altera o campo "Ajuste saldo", sendo que o mesmo é chave da tabela, e desta forma são criados novos registros no MLF tabela "dwf-apurac-impto-ajust" duplicando a informação.
Solução:	Foi alterado o programa OF0313 para não permitir modificar o campo "Ajuste Saldo", uma vez que o mesmo é chave da tabela.
Chamado:	TVRPQT



Macro desconhecida: 'rate'

Arquivo Fisco Convênio 31/99

Linha de Produto:	Datasul
Segmento:	Manufatura
Módulo:	MOF - Obrigações Fiscais
Função:	OF0735 - Arquivo Fisco Convênio 31/99
Situação:	<p>Ao gerar o arquivo com a opção "Gera Registro 85" marcado, para as notas do período com CFOP que iniciam com "7" e que não possuem informações de Exportação é apresentado a mensagem de inconsistência:</p> <p>** No Extensao Documento Fiscal record is available. (91)</p> <p>Error attempting to push run time parameters onto the stack. (984).</p>
Solução:	Foi alterada a geração do arquivo para não demonstrar inconsistência Progress.
Chamado:	TVSNJA



Macro desconhecida: 'rate'

OF0340 - Totalização incorreta Anexo 1

Linha de Produto:	Datasul
Segmento:	Manufatura
Módulo:	MOF - Obrigações Fiscais
Função:	OF0340 - Geração do Arquivo GIA ST
Situação /Requisito:	Na geração da GIA-ST pelo programa OF0340 quando em uma mesma nota fiscal existem itens com CFOP/Natureza e Operação diferentes, a nota fiscal é gerada em duplicidade no Anexo I.
Solução /Implementação:	Foi alterada a geração da GIA ST para que o Anexo I gere de acordo com o layout determinado, ou seja, apenas um anexo totalizando todas as naturezas de operação.
Chamado:	TVSO67



Macro desconhecida: 'rate'

OF0305 - Conta contábil considerada do plano de contas atual

Linha de Produto:	Datasul
Segmento:	Manufatura
Módulo:	MOF - Obrigações Fiscais
Função:	OF0305 - Manutenção de Documentos
Situação /Requisito:	Ao incluir ou modificar um item em obrigações fiscais, ao informar a conta contábil a mesma é considerada do plano de contas atual, mesmo a data do documento sendo inferior ao início de validade desse plano de contas.
Solução /Implementação:	Foi alterado o programa para que ao buscar o plano de contas considere a data do documento, considerando assim o plano de contas válido para este período e não mais o atual.
Chamado:	TVTFWW



Macro desconhecida: 'rate'

OF0892 - Valor incorreto campo Saldo Credor do Período Anterior

Linha de Produto:	Datasul
Segmento:	Manufatura
Módulo:	MOF
Função:	OF0892 - Extrator GIA ICMS - RS
Situação /Requisito:	Ao executar o programa OF0892 é considerado o valor incorreto para o campo "Saldo Credor do Período Anterior".
Solução /Implementação:	Foi alterado o programa para que considere o valor do "Saldo Credor a Transportar" do período anterior. Esse valor será utilizado como Saldo Credor do Período Anterior no período atual.



Macro desconhecida: 'rate'

OF0327 - Apresenta Notas Canceladas

Linha de Produto:	Datasul
Segmento:	Manufatura
Módulo:	MOF - Obrigações Fiscais
Função:	OF0327 - DIPAM-B Nova Gia-SP
Situação/Requisito:	Está sendo gerado no relatório notas fiscais canceladas para o cálculo da DIPAM.
Solução /Implementação:	Foi alterado o programa para não considerar notas canceladas.
Chamado:	TVWLM6



OF0305 - Não demonstra os dados da aba COMEX

Linha de Produto:	Datasul
Segmento:	Manufatura
Módulo:	MOF - Obrigações Fiscais
Função:	OF0305 - Manutenção Documentos Fiscais
Situação /Requisito:	Após atualização de versão para 12.1.12, as informações da pasta COMEX do programa OF0305 (Manutenção Documentos fiscais) não são demonstradas, porém são demonstradas no programa OF0311 (Consulta documentos fiscais) pasta COMEX.
Solução /Implementação:	Foi alterado o programa OF0305 para demonstrar os dados da aba COMEX quando existir.
Chamado:	TVXJZY



CD0606 - Modelo do Documento 8B

Linha de Produto:	Datasul
Segmento:	Manufatura
Módulo:	MOF - Obrigações Fiscais
Função:	CD0606 - Natureza de Operação LF0202 - Extrator das Informações EMS
Situação /Requisito:	Não é possível gerar o modelo 8B "Conhecimento Rodoviário de Cargas Avulso" no arquivo do SPED Fiscal e SPED Contribuições, pois no programa CD0606, campo "modelo doc OF", não há disponível o modelo 8B para parametrizar a natureza de operação.
Solução /Implementação:	Para que seja gerado o modelo 8B para os documentos nos arquivos dos SPED's será necessário escolher o modelo "88" no momento de parametrizar a natureza de operação, no momento da extração dos dados para o MLF o modelo "88" será convertido em "8B".
Chamado:	TVXYY2



Macro desconhecida: 'rate'

6.5.3 Recuperação de Impostos - Manutenção - 12.1.14

RI0412 - Correção contabilização de impostos

Linha de Produto:	Datasul
Segmento:	Manufatura
Módulo:	MRI
Função:	RI0412 - Contabilização de Impostos
Situação /Requisito:	Ao contabilizar os valores nas contas de curto e longo prazo os valores são demonstrados incorretos, quando realizada uma baixa parcial de um bem que já tomou crédito de 11 parcelas.
Solução /Implementação:	Foi alterada a contabilização dos impostos para que o valor seja gerado corretamente, para que desta forma os valores demonstrados no RI0404 (Relatório Auxiliar) sejam os mesmos do RI0412.



Macro desconhecida: 'rate'

Atualização MRI X Recebimento

Linha de Produto:	Datasul
Segmento:	Manufatura
Módulo:	MRI
Função:	RE0413 - Atualização MRI X Recebimento
Situação:	No momento da atualização da nota fiscal para o módulo Recuperador de Impostos, quando a nota fiscal não possui alíquota de ICMS o bem não é criado no MRI, no entanto é apresentada a mensagem "Nota Fiscal atualizada com êxito".
Solução:	Foi alterada a atualização da nota para apresentar a mensagem de "Nota Fiscal atualizada com êxito", somente quando o documento realmente for integrado para o MRI, e para as situações que a nota fiscal não foi atualizada, apresentar uma mensagem de inconsistência no momento da atualização.
Chamado:	TVPSG1



Macro desconhecida: 'rate'

RI0202 - Posiciona no último bem ao cancelar a operação

Linha de Produto:	Datasul
Segmento:	Manufatura
Módulo:	MRI
Função:	RI0202 - Inclusão de Bens
Situação /Requisito:	Ao alterar um bem no RI0202 e cancelar as alterações, o programa não mantém em tela o bem que estava sendo alterado, mas posiciona no último bem atualizado na base.
Solução /Implementação:	Foi alterado o programa para que no momento de cancelar a operação, seja mantido o bem que estava sendo alterado.
Chamado:	TVR976



Macro desconhecida: 'rate'

RI0418 - Apresenta inconsistência Progress no relatório

Linha de Produto:	Datasul
Segmento:	Manufatura
Módulo:	MRI
Função:	RI0418 - Conciliação Movimento MRI
Situação /Requisito:	Ao utilizar o número patrimonial do bem para a geração do SPED Fiscal é apresentada a mensagem de inconsistência "*** Caracter invalido em entrada numerica. (76)" na geração do relatório RI0418.
Solução /Implementação:	Foi alterado o relatório para demonstrar corretamente o bem no relatório sem demonstrar inconsistências Progress.
Chamado:	TVRWJF



Macro desconhecida: 'rate'

RI0404 - Correção valores curto e longo prazo

Linha de Produto:	Datasul
Segmento:	Manufatura
Módulo:	MRI
Função:	RI0404 - Correção valores curto e longo prazo
Situação /Requisito:	No programa RI0404 o "Resumo por unidade de negócio" está sendo gerado com os valores de curto e longo prazo incorretos quando há bens baixados no mês anterior.
Solução /Implementação:	Foi alterada a geração do relatório para que os valores de curto e longo prazo sejam gerados corretamente no "Resumo por unidade de negócio".



Macro desconhecida: 'rate'

6.6 Logística - Manutenção - 12.1.14

6.6.1 Automação e Coleta de Dados - Manutenção - 12.1.14

BC9022 - OCORRÊNCIA DE ERRO PROGRESS

Linha de Produto:	Datasul
Segmento:	Supply Chain - Logística
Módulo:	MBC
Função:	BC9022 - Packing WMS
Situação:	Ao selecionar no zoom a tarefa de packing list no coletor (BC9022), o sistema apresenta um erro Progress, não permitindo dar continuidade ao processo.
Solução:	O programa foi alterado para que não ocorra mais este erro Progress.



Macro desconhecida: 'rate'

6.6.2 Frete Embarcador - Manutenção - 12.1.14

Controle de Fretes - Manutenção - 12.1.14

CD0606 - DISPONIBILIZAÇÃO DE PONTO DE ENTRADA PARA INCLUSÃO E EXCLUSÃO DA NATUREZA DE OPERAÇÃO

Linha de Produto:	Datasul
Segmento:	Supply Chain - Logística
Módulo:	SIGAGFE
Função:	CD0606 - Natureza Operação
Situação /Requisito:	É necessário um ponto de entrada para que seja realizada a integração da inclusão e exclusão da Natureza de Operação com o módulo SIGAGFE.
Solução /Implementação:	Foram disponibilizados os seguintes pontos de entrada para a integração da inclusão e da exclusão da natureza de operação com o módulo SIGAGFE: <ul style="list-style-type: none"> • sendCreateRecordToWsAdd (Inclusão); • sendCreateRecordToWsDel (Exclusão).

 Macro desconhecida: 'rate'

CD0433 - INCONSISTÊNCIA NA ATUALIZAÇÃO DA FATURA COM PRÉ-FATURA VINCULADA

Linha de Produto:	Datasul
Segmento:	Supply Chain - Logística
Módulo:	SIGAGFE
Função:	CD0433 - Monitor de Integração SIGAGFE X Datasul
Situação /Requisito:	Como a espécie de provisão é informada somente no CD0089, ao atualizar uma Fatura que possui Pré-fatura vinculada está ocorrendo uma inconsistência na pesquisa da Pré-fatura e, com isso, a integração da Fatura não está sendo executada.
Solução /Implementação:	O programa foi alterado para que a pesquisa da espécie de provisão seja realizada no CD0089. Com isso, a busca da Pré-fatura será efetuada corretamente e a Fatura será atualizada no Financeiro.



Macro desconhecida: 'rate'

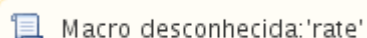
FT2200 / CD0089 - ALTERAÇÃO PARA PERMITIR CANCELAR A NOTA FISCAL EMBARCADA NO GFE PELO FT2200

Linha de Produto:	Datasul
Segmento:	Supply Chain - Logística
Módulo:	SIGAGFE
Funções:	FT2200 - Cancelamento de Notas Fiscais CD0089 - Parâmetros Integração - EMS X GFE
Situação /Requisito:	Ao cancelar a Nota Fiscal não está sendo possível definir se deve ser validado se ela está embarcada, ocorrendo assim o bloqueio da eliminação quando a NF está embarcada.
Solução /Implementação:	O programa foi alterado para que seja possível definir, por meio de um parâmetro, se deve ser validado ou não se a Nota Fiscal se encontra em um embarque, permitindo assim realizar a desatualização da NF, mesmo quando ela está em um embarque.
Conversores e Parâmetros:	<p>Nesta alteração foi disponibilizado um novo parâmetro, Permite Desatualizar Nota vinc. Romaneio no GFE, sendo que o seu comportamento é o seguinte:</p> <ol style="list-style-type: none"> 1. Dessinalado (Padrão) - Ao cancelar a Nota Fiscal no FT2200 é bloqueado o procedimento, caso a NF esteja embarcada no GFE e este embarque tenha a situação diferente de Digitado. 2. Assinalado - Ao realizar o cancelamento da Nota Fiscal no FT2200, mesmo que esta NF esteja embarcada no GFE e o embarque tenha a situação diferente de Digitado, ela é cancelada. <p>Observação: Ao utilizar a segunda opção deve ser realizado o procedimento de exclusão da Nota Fiscal e a reabertura do romaneio de forma manual no GFE. Esta ação é necessária para manter a integridade dos dados entre o ERP e o GFE.</p>



CDF003 - DISPONIBILIZAÇÃO DO MÉTODO DE SIMULAÇÃO DO WEB SERVICE

Linha de Produto:	Datasul
Segmento:	Supply Chain - Logística
Módulo:	SIGAGFE
Função:	CDF003 - Simulação de Frete
Situação /Requisito:	<p>É necessário disponibilizar a nova simulação para utilização por específico para o cliente.</p> <p>Para que seja utilizada a licença apenas neste caso, foi desenvolvida uma estrutura de token para utilização pelo PD4000.</p>
Solução /Implementação:	O programa foi alterado, desta forma, quando a simulação for efetuada pelo PD4000 será gerado um token e efetuado o envio ao Protheus, sendo responsabilidade deste definir se o uso implicará na utilização de licença.
Chamado relacionado:	TVLTDA (Complemento Protheus)



FT4003 / RE1001 - CORREÇÃO DO CÓDIGO DO TRANSPORTADOR DO TRECHO DO DOCUMENTO DE CARGA

Linha de Produto:	Datasul
Segmento:	Supply Chain - Logística
Módulo:	SIGAGFE
Funções:	FT4003 - Cálculo de Notas Fiscais RE1001 - Manutenção de Documentos
Situação /Requisito:	Está sendo enviado o código incorreto para o GFE quando dois emitentes tem o mesmo CNPJ e é criada uma Nota Fiscal para o mesmo.
Solução /Implementação:	O programa foi alterado, desta forma, quando mais de um emitente apresentar o CNPJ do transportador do embarque será verificado também o nome abreviado, para que seja enviado o código correto ao GFE.



Macro desconhecida: 'rate'

CDF005 - MELHORIA NA DIGITAÇÃO DE REGISTRO

Linha de Produto:	Datasul
Segmento:	Supply Chain - Logística
Módulo:	SIGAGFE
Função:	CDF005 - Regras Exceção PIS/COFINS
Situação /Requisito:	Ao efetuar a digitação de um registro informando "*" (asterisco) no Transportador, o programa limpa o campo no momento de salvar e grava o registro em branco.
Solução /Implementação:	O programa foi alterado para que seja possível informar "*" (asterisco) no campo de Transportador.



Macro desconhecida: 'rate'

CD0433 - PROBLEMA NO ZOOM DE SELEÇÃO DO TRANSPORTADOR REDESPACHO

Linha de Produto:	Datasul
Segmento:	Supply Chain - Logística
Módulo:	SIGAGFE
Funções:	CD0433 - Monitor de Integração GFE X Datasul
Situação /Requisito:	A opção de busca pelo CNPJ não está sendo apresentada no zoom da seleção de Transportador, sendo que esta opção estava disponível na tela anterior de Redespachantes.
Solução /Implementação:	O programa foi alterado para que seja possível realizar a busca pelo CNPJ do Transportador, no zoom do programa de Redespachantes.



6.6.3 WMS - Manutenção - 12.1.14

WM0380 / WM0402 - CORREÇÃO DO TRAVAMENTO DO WM0380 QUANDO EXECUTADO EM CONJUNTO COM O WM0402

Linha de Produto:	Datasul
Segmento:	Supply Chain - Logística
Módulo:	WMS
Função:	WM0380 - Transferência Entre Endereços WM0402 - Saldo Item x Endereço
Situação /Requisito:	Ao efetuar uma confirmação de alocação por etiqueta no WM0380 e ao mesmo tempo realizar a consulta das etiquetas de um endereço, o programa WM0380 permanece travado.
Solução /Implementação:	O programa foi alterado para que os processos sejam realizados de forma separada, sem que um impacte na operação do outro, mantendo o WM0380 em execução após o processo da consulta das etiquetas.



WM0590 - CORREÇÃO DE DIVERSAS SITUAÇÕES NESTE PROGRAMA

Linha de Produto:	Datasul
Segmento:	Supply Chain - Logística
Módulo:	SIGAGFE
Função:	WM0590 - Etiquetas do Endereço
Situação /Requisito:	<p>Na utilização do programa são apresentadas as seguintes inconsistências:</p> <ul style="list-style-type: none"> • Quando o item possui saldo, o programa permite incluir etiquetas que estão com o saldo zerado. • O programa Incluir (WM0590a), chamado a partir do programa WM0590 (Etiquetas do Endereço), não possui a opção de Salvar, sendo necessário abrir o programa novamente para cada inclusão. • O programa permite incluir a mesma etiqueta em dois locais diferentes, sem validar se esta etiqueta está em outro local. • Quando não existe etiqueta selecionada a opção Excluir está disponível, porém, ao clicar e confirmar a exclusão nenhum item é eliminado. • Com o programa WM0590 aberto é possível abrir a opção de Incluir (WM0590a); também é possível fechar o programa principal sem que esta opção seja fechada, sendo que neste caso ocorre um erro Progress.
Solução /Implementação:	<p>O programa foi alterado:</p> <ul style="list-style-type: none"> • Para permitir apenas a inclusão de etiquetas que possuem saldo. • Para que seja possível informar diversas etiquetas por meio da opção Salvar, sem que seja necessário reabrir a tela. • Para realizar a validação e não permitir cadastrar a mesma etiqueta para dois locais diferentes.

- Para que ao selecionar a opção Excluir efetue a validação de que existe etiqueta selecionada, exibindo uma mensagem informando que deve ser selecionado pelo menos um registro.
- Para permitir fechar o programa principal somente quando a opção de incluir for finalizada.



Macro desconhecida: 'rate'

EQ0506 / WM0390 - CORREÇÃO DA EXCLUSÃO DO DOCUMENTO DE SAÍDA QUANDO ESTE ESTÁ SEM ITENS

Linha de Produto:	Datasul
Segmento:	Supply Chain - Logística
Módulo:	MWM
Funções:	EQ0506 - Preparação Faturamento WM0390 - Saída Manual
Situação /Requisito:	Ao gerar dois documentos do WMS a partir de um embarque do faturamento, ao desalocar um item e o documento permanecer sem itens, este não é excluído, o que está incorreto.
Solução /Implementação:	O programa foi alterado, desta forma, quando forem eliminados todos os itens de um documento do WMS, este também será eliminado da base.



Macro desconhecida: 'rate'

CQ0210 / WM0371 - CORREÇÃO DO ERRO PROGRESS NO ENCERRAMENTO DA TELA DO WM0371

Linha de Produto:	Datasul
Segmento:	Supply Chain - Logística
Módulo:	SIGAGFE
Funções:	CQ0210 - Digitação Resultados Exames WM0371 - Movimentos WMS
Situação /Requisito:	Ao clicar em Movimentos WMS no programa CQ0210 é aberta a tela do WM0371. Caso o CQ0210 seja encerrado antes do WM0371, ao finalizar o mesmo ocorre um erro Progress.
Solução /Implementação:	O programa foi alterado para que seja possível fechar o CQ0210 somente após encerrar o WM0371, não causando erro Progress.



Macro desconhecida: 'rate'

WM0120 - RELACIONAMENTO DE ETIQUETAS

Linha de Produto:	Datasul
Segmento:	Supply Chain - Logística
Módulo:	WMS
Função:	WM0120 - Etiquetas
Situação /Requisito:	<p>As etiquetas do tipo não agrupa, geradas pelo botão de Geração automática no WM0120, são apresentadas para agrupamento via WM0120b somente quando as etiquetas agrupadoras também foram geradas de forma automática.</p> <p>Quando a etiqueta agrupadora é gerada de forma manual, as etiquetas do tipo não agrupa que foram geradas de forma automática não são disponibilizadas para o relacionamento.</p>
Solução /Implementação:	O sistema foi ajustado para que todas as etiquetas sejam apresentadas para o relacionamento, independentemente da forma como foram geradas, se manualmente ou automaticamente.



Macro desconhecida: 'rate'

WM0390 - CORREÇÃO DA SUGESTÃO DE SAÍDA QUANDO EXISTIR O CADASTRO DE EMBALAGEM X EMITENTE

Linha de Produto:	Datasul
Segmento:	Supply Chain - Logística
Módulo:	WMS
Função:	WM0390 - Correção da sugestão de saída quando existir o cadastro de Embalagem x Emitente.
Situação /Requisito:	Na existência do cadastro de Embalagem x Emitente, o sistema está sugerindo primeiramente a alocação da área de picking de outra embalagem, mesmo que a embalagem priorizada possua saldo.
Solução /Implementação:	O programa foi alterado para que, mesmo existindo saldo de picking, quando houver o relacionamento entre outra embalagem e o emitente, esta seja priorizada.



Macro desconhecida: 'rate'

BC9025 - INCLUSÃO DA VALIDAÇÃO PARA ESTOURO DO ARMAZENAMENTO NO COLETOR

Linha de Produto:	Datasul
Segmento:	Supply Chain - Logística
Módulo:	WMS
Função:	BC9025 - Transferência WMS (Agrupadores)
Situação /Requisito:	Não está sendo realizada a validação quanto ao estouro da capacidade de armazenamento de um endereço.
Solução /Implementação:	O programa do coletor foi alterado para que realize a mesma validação efetuada pelo programa do WMS.



Macro desconhecida: 'rate'

WM0390 - CORREÇÃO DO ERRO PROGRESS NA CONFIRMAÇÃO DO ITEM

Linha de Produto:	Datasul
Segmento:	Supply Chain - Logística
Módulo:	WMS
Função:	WM0390 - Saída Manual
Situação /Requisito:	Estão ocorrendo erros Progress na confirmação do item no WM0390, quando o processo é executado após a opção de filtro e da pesquisa.
Solução /Implementação:	O programa foi alterado para que não ocorram mais erros Progress e o item seja confirmado corretamente.



WM0550 - CORREÇÃO DO LOCK DA TABELA "saldo-estoq"

Linha de Produto:	Datasul
Segmento:	Supply Chain - Logística
Módulo:	WMS
Função:	WM0550 - Liberação Embarques
Situação /Requisito:	Ao realizar a liberação para faturamento em conjunto com a rotina de atualização das Notas Fiscais no estoque (FT2100), está ocorrendo lock na tabela saldo-estoq.
Solução /Implementação:	O programa foi alterado para que realize o lock da tabela somente durante a alteração dos dados da tabela saldo-estoq, liberando o lock em seguida.



WM0540 - CORREÇÃO DO DESTINO DA IMPRESSÃO NA OPÇÃO DE ARQUIVO E PLANILHA

Linha de Produto:	Datasul
Segmento:	Supply Chain - Logística
Módulo:	WMS
Função:	WM0540 - Relatório de Alocação dos Endereços
Situação /Requisito:	Ao selecionar a opção para imprimir por arquivo, o destino de impressão é carregado de forma incorreta, sendo diferente daquela informada no Cadastro do Usuário.
Solução /Implementação:	O programa foi alterado, dessa forma, quando for preenchida a opção de arquivo no Cadastro de Usuário utilizando o "/", ao selecionar a opção de impressão por arquivo será utilizado este mesmo endereço de destino.



Macro desconhecida: 'rate'

WM9035 - OCORRÊNCIA DE MENSAGEM DE ERRO NA DIGITAÇÃO DOS RESULTADOS NO CQ

Linha de Produto:	Datasul
Segmento:	Supply Chain - Logística
Módulo:	MWM
Funções:	WM9035 - Digitação Resultado CQ
Situação /Requisito:	Ao digitar os resultados dos exames no CQ e gerar a integração com o WMS é exibida, de forma incorreta, a mensagem 27896.
Solução /Implementação:	O programa foi alterado para que não seja realizada a validação, quanto à relação do depósito de CQ com o estabelecimento WMS.



Macro desconhecida: 'rate'

WM0300 - CORREÇÃO DA LENTIDÃO NO PROGRAMA

Linha de Produto:	Datasul
Segmento:	Supply Chain - Logística
Módulo:	WMS
Função:	WM0300 - Análise de Lotes
Situação /Requisito:	Está ocorrendo lentidão na abertura do programa WM0300 e na ação do botão Análise.
Solução /Implementação:	O programa foi alterado para que as ações sejam realizadas com um desempenho melhor.



Macro desconhecida: 'rate'

WM0555 - CORREÇÃO NA LENTIDÃO DO PROGRAMA

Linha de Produto:	Datasul
Segmento:	Supply Chain - Logística
Módulo:	WMS
Função:	WM0555 - Correção na lentidão do programa.
Situação/Requisito:	Está ocorrendo lentidão ao navegar entre os registros do programa WM0555.
Solução /Implementação:	O programa foi alterado para tornar a navegação entre os registros mais rápida.



Macro desconhecida: 'rate'

WM0310 - CORREÇÃO DA EXIBIÇÃO DOS ITENS/LOTES DISPONÍVEIS À LIBERAR

Linha de Produto:	Datasul
Segmento:	Supply Chain - Logística
Módulo:	WMS
Função:	WM0310 - Correção da exibição dos itens/lotos disponíveis à liberar.
Situação /Requisito:	Ao rejeitar um lote em análise, mesmo sem saldo, este item/lote continua sendo apresentado no programa em que é realizada a liberação dos lotes em análise.
Solução /Implementação:	O programa foi alterado para que sejam exibidos apenas os itens/lotos que possuem saldo para liberação.



Macro desconhecida: 'rate'

WM0320 - CORREÇÃO DA ALOCAÇÃO DE UM DOCUMENTO GERADO PELA REJEIÇÃO DE LOTE EM ANÁLISE

Linha de Produto:	Datasul
Segmento:	Supply Chain - Logística
Módulo:	WMS
Função:	WM0320 - Rejeição Lotes em Análise
Situação /Requisito:	Ao realizar a rejeição de um lote em análise que possui entradas de saldo para datas diferentes, não está sendo sugerida a retirada da quantidade correta.
Solução /Implementação:	O programa foi alterado para que utilize o saldo de todas as datas de entrada do lote, quando for gerar a sugestão de armazenamento.



Macro desconhecida: 'rate'

EQ0506 - CORREÇÃO DA INTEGRAÇÃO DO EMBARQUE COM O WMS

Linha de Produto:	Datasul
Segmento:	Supply Chain - Logística
Módulo:	WMS
Função:	EQ0506 - Preparação Faturamento
Situação /Requisito:	Está ocorrendo um erro Progress ao realizar a integração de um embarque com o WMS. Além disso, a mensagem referente a falta de estoque para o item é apresentada incorretamente.
Solução /Implementação:	O programa foi alterado para que não ocorra mais este erro Progress, bem como, para que a integração com o WMS seja realizada corretamente, visto que existe saldo para o item.



Macro desconhecida: 'rate'

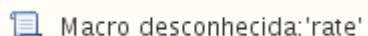
WM0311 - GERAÇÃO DE GRADE DE TAREFAS DOS PEDIDOS

Linha de Produto:	Datasul
Segmento:	Supply Chain - Logística
Módulo:	MWM
Função:	WM0311 - Geração de grade de tarefas dos Pedidos.
Situação /Requisito:	Ao selecionar a tarefa Packing no WM0311, a Grade Tarefa dos Pedidos apresenta apenas um Pedido de Venda, mesmo que o embarque contenha mais de um Pedido.
Solução /Implementação:	A rotina de Packing foi ajustada para que sejam apresentados todos os Pedidos de Venda.



WM0370 / WM0372 / WM0380 / WM0390 / WM0510 - CORREÇÃO DO ERRO NO OCX PARA WINDOWS 8 OU SUPERIOR NOS PROGRAMAS WMS

Linha de Produto:	Datasul
Segmento:	Supply Chain - Logística
Módulo:	WMS
Função:	WM0370 - Entrada Manual WM0372 - Manutenção Docum. Devol. Picking Embarque WM0380 - Transferência Entre Endereços WM0390 - Saída Manual WM0510 - Ressuprimento Área Picking
Situação /Requisito:	Está ocorrendo um problema ao executar os programas que possuem o componente OCX no Windows 8 ou superior.
Solução /Implementação:	O programa foi alterado para que não apresente problema para utilização dos programas no Windows 8 ou superior.



WM0402 - CORREÇÃO DO ERRO PROGRESS NA CONSULTA DO SALDO DO ITEM E BLOQUEIO DO ENDEREÇO DE RETIRADA

Linha de Produto:	Datasul
Segmento:	Supply Chain - Logística
Módulo:	WMS
Função:	WM0402 - Saldo Item x Endereço
Situação /Requisito:	<ol style="list-style-type: none"> 1. Ao possuir uma quantidade comprometida com uma retirada e o endereço desta estiver como bloqueado para retirada, ocorre um erro Progress ao consultar o saldo deste item. 2. Está permitindo colocar um endereço como bloqueado para retirada, mesmo que este possua um documento com sugestão de retirada.
Solução /Implementação:	<ol style="list-style-type: none"> 1. Alterado o programa para que não ocorra erro Progress ao consultar a quantidade de saldo de um item, quando este possuir quantidade comprometida para uma retirada e tenha o endereço bloqueado para retirada. 2. O programa foi alterado para que não seja possível bloquear um endereço para retirada, quando este possuir um documento com sugestão de retirada.



Macro desconhecida: 'rate'

BC9026 - CORREÇÃO DA MODIFICAÇÃO DA QUANTIDADE DA SEQUÊNCIA NA IMPRESSÃO DE ETIQUETAS

Linha de Produto:	Datasul
Segmento:	Supply Chain - Logística
Módulo:	WMS
Função:	BC9026 - Impressão de Etiquetas WMS
Situação /Requisito:	Ao realizar duas modificações de quantidade para um registro de ordem de produção, a segunda alteração apresenta uma validação de forma incorreta.
Solução /Implementação:	O programa foi alterado para que a validação seja realizada corretamente e bloqueie a modificação somente quando a validação não for atendida.



Macro desconhecida: 'rate'

WM0390 - CORREÇÃO NA DESALOCAÇÃO DO ITEM DE UM DOCUMENTO CONSOLIDADO

Linha de Produto:	Datasul
Segmento:	Supply Chain - Logística
Módulo:	WMS
Função:	WM0390 - Saída Manual
Situação /Requisito:	Ao realizar a desalocação de um item que permaneça sem nenhuma quantidade em um documento consolidado, este documento também é excluído, de forma incorreta.
Solução /Implementação:	O programa foi alterado para que o documento consolidado seja excluído somente quando não existir mais nenhum item neste documento.



Macro desconhecida: 'rate'

WMPRX058 - CORREÇÃO DA ATUALIZAÇÃO DA DATA DE VALIDADE DO LOTE

Linha de Produto:	Datasul
Segmento:	Supply Chain - Logística
Módulo:	SIGAGFE
Função:	WMPRX058 - Alteração Data
Situação /Requisito:	Ao alterar a data de validade de um lote via CD0224, a data de validade do saldo é ajustada, porém, a data da etiqueta referente ao saldo não é ajustada.
Solução /Implementação:	O sistema foi alterado para que ao modificar a data de validade do lote no CD0224, seja alterada também na etiqueta referente ao saldo daquele item.



Macro desconhecida: 'rate'

WM9021 / WM9110 / WM9080 - INCLUSÃO DE PONTO DE ENTRADA validaMovtoEtiqueta

Linha de Produto:	Datasul
Segmento:	Supply Chain - Logistica
Módulo:	MWM
Funções:	WM9021 - Confirmação do Documento de saída WM9110 - Consolidação de Documentos WM9080 - Reporte/Estorno WMS
Situação /Requisito:	<p>Está sendo solicitado:</p> <ul style="list-style-type: none"> • Um ponto UPC (validaMovtoEtiqueta) na confirmação de retirada (WM9021) do documento, para que seja efetuada a retirada sem informar as etiquetas para o local parametrizado como Utiliza Etiquetas. • Um ponto UPC (After-Confirma) na geração de novos registros de documentos consolidados (WM9110), para que seja possível alterar o código do documento consolidado sugerido pelo sistema. • Que ao retornar do ponto UPC (initialize) (WM9080) exista uma opção que permita não continuar com o processo.
Solução /Implementação:	<ul style="list-style-type: none"> • Foi disponibilizado um ponto UPC que permite efetuar a retirada do saldo sem informar a etiqueta. • Foi disponibilizado um ponto UPC que permite alterar o código do documento consolidado gerado pelo programa WM9110. • O ponto UPC initialize foi alterado, desta forma, ao retornar da UPC será possível não continuar com o processo.



Macro desconhecida: 'rate'

WM0390 - CORREÇÃO DA VALIDAÇÃO DO SALDO DO ITEM

Linha de Produto:	Datasul
Segmento:	Supply Chain - Logística
Módulo:	SIGAGFE
Função:	WM0390 - Correção da validação do saldo do item.
Situação /Requisito:	O programa não está permitindo realizar a retirada do item, mesmo que este possua saldo no WMS.
Solução /Implementação:	O programa foi alterado para que seja realizada corretamente a validação do saldo, permitindo assim efetuar a retirada do item.



Macro desconhecida: 'rate'

CE9700 - CORREÇÃO DO BLOQUEIO DA TRANSFERÊNCIA DE DEPÓSITO QUANDO O ITEM NÃO POSSUI EXAME

Linha de Produto:	Datasul
Segmento:	Supply Chain - Logística
Módulo:	WMS
Função:	CE9700 - Transferência Entre Depósitos
Situação /Requisito:	Na geração da transferência para um depósito de CQ, quando o item não possui exame é apresentada uma inconsistência, bloqueando assim este processo.
Solução /Implementação:	O programa foi alterado, desta forma, quando o item não possuir exame será emitido apenas um alerta e a transferência será realizada normalmente.



Macro desconhecida: 'rate'

WM0370H - CORREÇÃO ID ENDEREÇO WM0371

Linha de Produto:	Datasul
Segmento:	Supply Chain - Logística
Módulo:	SIGAGFE
Função:	WM0370H - Entrada Manual
Situação /Requisito:	A tela WM0370h não está apresentando todos os caracteres referentes ao endereço, causando confusão no momento da conferência das informações.
Solução /Implementação:	O sistema foi ajustado para que sejam apresentadas no WM0370h todas informações referentes ao bloco, a rua, ao nível e a coluna, as quais foram cadastradas no WM0280.



Macro desconhecida: 'rate'

BC9019 - PACKING VIA COLETOR DE DADOS NÃO ESTÁ GERANDO O MOVIMENTO NA ÁREA DE NEGÓCIO

Linha de Produto:	Datasul
Segmento:	Supply Chain - Logística
Módulo:	WMS
Função:	BC9019 - Packing Via Coletor de Dados
Situação /Requisito:	<p>No PD4000, quando o campo Pedido do Cliente tem um " " (espaço) antes do número do Pedido, ao realizar o packing via coletor de dados é apresentada a mensagem "bcapi001 - movimento não foi gerado na area de negocio (27611)".</p> <p>Se realizar o packing do mesmo Pedido/embarque via WM1070, este é concluído com sucesso.</p>
Solução /Implementação:	Ajustado o processo via coletor de dados para que este seja concluído assim como é possível concluir nas mesmas condições via tela, aceitando inclusive o número do Pedido do cliente com espaço no início do campo.



Macro desconhecida: 'rate'

WM0402 - CORREÇÃO DO SALDO DISPONÍVEL QUANDO HÁ DOCUMENTO DE RESSUPRIMENTO

Linha de Produto:	Datasul
Segmento:	Supply Chain - Logística
Módulo:	WMS
Função:	WM0402 - Correção do saldo disponível quando há documento de ressuprimento.
Situação /Requisito:	Quando existe um documento de ressuprimento para um item na base, o programa WM0402 está exibindo a quantidade liberada de forma incorreta.
Solução /Implementação:	O programa foi alterado para que seja considerado o desconto do saldo para a movimentação do documento de ressuprimento.



Macro desconhecida: 'rate'

BC9033 - CORREÇÃO PARA APRESENTAR TAREFA DE PICKING /PACKING

Linha de Produto:	Datasul
Segmento:	Supply Chain - Logística
Módulo:	WMS
Função:	BC9033 - Picking/Packing WMS
Situação /Requisito:	Não estão sendo apresentadas as atividades de Picking/Packing no coletor de dados, quando o parâmetro Verifica Acesso Equipamento está dessinalado.
Solução /Implementação:	O programa foi alterado para que sejam exibidas todas as atividades de Picking/Packing no coletor de dados, mesmo que o parâmetro Verifica Acesso Equipamento esteja dessinalado.



Macro desconhecida: 'rate'

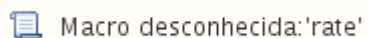
WM0550 - CORREÇÃO NA LIBERAÇÃO DE ESTOQUE

Linha de Produto:	Datasul
Segmento:	Supply Chain - Logística
Módulo:	WMS
Função:	WM0550 - Liberação Embarques
Situação /Requisito:	Por meio do embarque no ERP Datasul está sendo possível retirar uma quantidade confirmada no WMS.
Solução /Implementação:	O programa foi alterado para que não seja possível realizar a retirada de qualquer quantidade referente a uma quantidade já confirmada.



WM0300 - CORREÇÃO DO DESEMPENHO E DE PARÂMETROS

Linha de Produto:	Datasul
Segmento:	Supply Chain - Logística
Módulo:	WMS
Função:	WM0300 - Análise de Lotes
Situação /Requisito:	Está ocorrendo lentidão no processo para enviar os lotes para análise, bem como, o botão Parâmetros está gerando uma inconsistência na automação de testes.
Solução /Implementação:	O programa foi alterado para que realize o processo de envio de lotes para análise de uma forma mais ágil e inclua o botão de Parâmetros na opção de menu, para que seja possível executar o teste automatizado para esta tela.



WM0300 - CORREÇÃO DA EXIBIÇÃO DOS LOTES DISPONÍVEIS PARA ANÁLISE

Linha de Produto:	Datasul
Segmento:	Supply Chain - Logística
Módulo:	WMS
Função:	WM0300 - Análise de Lotes
Situação /Requisito:	Ao enviar um lote para análise e depois realizar a sua liberação, ao confirmar novamente os parâmetros no WM0300 sem realizar nenhum alteração, o lote liberado não é exibido no programa.
Solução /Implementação:	O programa foi alterado para que a exibição dos lotes que estão disponíveis para análise seja realizada corretamente, sem que haja necessidade de alterar os parâmetros do programa.



Macro desconhecida: 'rate'

WM0210 - CORREÇÃO DA EXIBIÇÃO DO ITEM

Linha de Produto:	Datasul
Segmento:	Supply Chain - Logística
Módulo:	WMS
Função:	WM0210 - Endereço Picking
Situação /Requisito:	Ao acessar o programa WM0210 o item é apresentado de forma incorreta, sendo utilizado o item que existe na base com o código "" (branco).
Solução /Implementação:	O programa foi alterado para que realize o preenchimento do item corretamente em tela, não sendo exibido o item que possui o código "" (branco).



Macro desconhecida: 'rate'

WM0370 / WMS0372 / WM0380 / WM0390 / WM0510 - ALTERAÇÃO DO OCX DEVIDO A ERRO DE OPEN EDGE

Linha de Produto:	Datasul
Segmento:	Supply Chain - Logística
Módulo:	WMS
Função:	WM0370 - Entrada Manual WM0372 - Manutenção Docum. Devol. Picking Embarque WM0380 - Transferência Entre Endereços WM0390 - Saída Manual WM0510 - Ressuprimento Área Picking
Situação /Requisito:	A solução para o erro de Open Edge acaba gerando outros erros em algumas máquinas, quando estas utilizam os programas com OCX.
Solução /Implementação:	Retirada as correções do chamado TVOR40, para que estas sejam incluídas somente na release 12.1.15 e não gerem impacto para a utilização dos programas.
Chamados Relacionados:	TVOR40 - TVOR40_DT_Correcao_Erro_OCX_Windows_8_Superior_WMS



Macro desconhecida: 'rate'

6.7 Manufatura - Manutenção - 12.1.14

6.7.1 APS - Planejamento Avançado de Produção - Manutenção - 12.1.14

Atualização de Dados

Linha de Produto:	Datasul
Segmento:	Manufatura
Módulo:	APS - Planejamento Avançado
Função:	DB0200 - Atualização de Dados
Situação /Requisito:	Os turnos de exceção não estavam sendo carregados pela Atualização de Dados (DB0200), conforme paradas do Chão de Fábrica.
Solução /Implementação:	A rotina foi alterada para que os turnos de exceção sejam carregados e atualizados.
Chamado:	TVNFAR



Macro desconhecida: 'rate'

DB0200 - Atualização de Dados

Linha de Produto:	Datasul
Segmento:	Manufatura
Módulo:	APS - Planejamento Avançado
Função:	DB0200 - Atualização de Dados
Situação /Requisito:	Ocorre a inconsistência Progress na consulta de estrutura.
Solução /Implementação:	Foi implementada na atualização de dados (somente quando APS integrado ao Logix) a validação da existência do item no cadastro do item, antes de incluir o mesmo ao cadastro de estrutura.
Chamados relacionados:	TVVNQM



Macro desconhecida: 'rate'

DB0141 - Cadastro de Query

Linha de Produto:	Datasul
Segmento:	Manufatura
Módulo:	APS - Planejamento Avançado
Função:	DB0141 - Cadastro de Query
Situação /Requisito:	É apresentado erro de sintaxe nas queries op-ord-dbr e res-ord-dbr, quando o APS está integrado ao Logix no banco de dados informix.
Solução /Implementação:	As queries foram ajustadas e liberadas em novo versionamento.
Chamados relacionados:	TVVNX0 / TVVLHZ



Macro desconhecida: 'rate'

6.7.2 Chão de Fábrica - Manutenção -12.1.14

Alocação de Atividades

Linha de Produto:	Datasul
Segmento:	Manufatura
Módulo:	SFC - Chão de Fabrica
Função:	SF0314 - Alocação de Atividades
Situação:	Ao efetuar o processo de Alocação de Atividade (SF0314), é apresentada a mensagem de inconsistência indevidamente no momento da importação do cenário exportado anteriormente.
Solução:	A rotina foi alterada para validar os parâmetros do chão de fábrica no momento da importação do cenário.
Chamado:	TVI208



Macro desconhecida: 'rate'

Gerencial Chão de Fábrica

Linha de Produto:	Datasul
Segmento:	Manufatura
Módulo:	SFC - Chão de Fábrica
Função:	SF0629 - Gerencial Chão de Fábrica
Situação:	Ao utilizar a funcionalidade Refugos e Retrabalho no Gerencial Chão de Fábrica (SF0629) é apresentada a inconsistência Progress, ocasionada devido à possibilidade de incluir registros com quantidades zeradas por meio do botão Re-análise do Apontamento do Chão de Fábrica (SF0308).
Solução:	Foi alterada a rotina para que não seja permitida inserção de registros inconsistentes por meio da Re-análise.
Chamado:	TVJEBF



Macro desconhecida: 'rate'

SF0629 - Gerencial Chão de Fábrica

Linha de Produto:	Datasul
Segmento:	Manufatura
Módulo:	Chão de Fábrica
Função:	SF0629 - Gerencial Chão de Fábrica
Situação /Requisito:	Ao abrir o Gerencial Chão de Fábrica (SF0629) e se algum registro estiver acima de 99.999,99, é apresentada a mensagem "valor não pode ser mostrado".
Solução /Implementação:	Foram alterados os formatos dos campos no programa SF0629 para apresentar os valores corretamente.
Chamado:	TVNIPZ



Macro desconhecida: 'rate'

SF0301A - Reporte de Paradas do Centro de Trabalho

Linha de Produto:	Datasul
Segmento:	Manufatura
Módulo:	Chão de Fábrica
Função:	SF0301a - Reporte de Paradas do Centro de Trabalho
Situação:	Ocorre a inconsistência **Invalid handle. Not initialized or points to a deleted object. (3135) ao abrir o SF0301A quando o módulo Manutenção Industrial não está implantado.
Solução:	Foi realizada tratativa para que a inconsistência não ocorra..
Chamado:	TVSDLJ



Macro desconhecida: 'rate'

6.7.3 Configurador de Produtos - Manutenção - 12.1.14

Geração de ordem de beneficiamento para Ordem de Configurado

Linha de Produto:	Datasul
Segmento:	Manufatura
Módulo:	MCF - Configurador de Produtos
Função:	CF0501 - Geração Ordens Configurado
Situação:	O Configurador de produtos não gera ordem de compra de beneficiamento para a ordem de produção do tipo externa.
Solução:	O programa foi alterado para gerar as ordens de beneficiamento quando um item tiver operação externa.
Chamado:	TVDGW2



Macro desconhecida: 'rate'

6.7.4 Controle da Produção - Manutenção - 12.1.14

CP0301 - Manutenção Ordens Produção

Linha de Produto:	Datasul
Segmento:	Manufatura
Módulo:	Controle da Produção
Função:	CP0301 - Manutenção Ordens Produção
Situação:	Ocorre a inconsistência Progress 2624 quando executada a geração de ordens por várias sessões simultâneas.
Solução:	O programa foi alterado para corrigir a divergência reportada.
Chamado:	TVCWMS



Macro desconhecida: 'rate'

CP0301 - Manutenção Ordem de Produção

Linha de Produto:	Datasul
Segmento:	Manufatura
Módulo:	MCP - Produção
Função:	CP0301 - Manutenção Ordem de Produção
Situação /Requisito:	Ao utilizar o parâmetro "sumariza automaticamente", a rotina Manutenção Ordem de Produção (CP0301) não sumariza a ordem após alteração desta.
Solução /Implementação:	A rotina foi alterada para que a ordem seja sumarizada após sua alteração, caso o parâmetro "sumariza automaticamente" esteja ativo.
Chamado:	TVFKRL



Macro desconhecida: 'rate'

CP0319-Alocação Ordem

Linha de Produto:	Datasul
Segmento:	Manufatura
Módulo:	Produção
Função:	CP0319 - Alocação Ordem
Situação:	A execução do programa é extremamente lenta.
Solução:	O programa foi alterado para melhorar a performance da execução do programa.
Chamado:	TVSMQO



Macro desconhecida: 'rate'

Cadastro de Item pelo Workflow FLUIG

Linha de Produto:	Datasul
Segmento:	Manufatura
Módulo:	MCD
Função:	Cadastro de Item pelo Workflow FLUIG
Situação/Requisito:	Ocorre a inconsistência Progress 565 na chamada do método FINDFIRST.
Solução /Implementação:	O programa foi alterado para corrigir a inconsistência Progress.
Chamados relacionados:	TVUBXQ



Macro desconhecida: 'rate'

6.7.5 Custos - Manutenção - 12.1.14

Resumo Ordens de Serviço

Linha de Produto:	Datasul
Segmento:	Manufatura
Módulo:	MCS - Custos
Função:	CS0503 - Resumo Ordens de Serviço
Situação:	AS informações geradas na planilha Excel estavam divergentes ao relatório para o campo "tipo transação".
Solução:	Rotina alterada para gerar informações consistentes entre a planilha Excel e o relatório.
Chamado:	TVMAH9



Macro desconhecida: 'rate'

Custos Reais

Linha de Produto:	Datasul
Segmento:	Manufatura
Módulo:	Custos
Função:	CS0206 - Custos Reais
Situação:	Quando o cliente utiliza a função de "ccusto-produtivo-estab" ao gerar os relatórios é apresentado "?" nos valores de GGF.
Solução:	O programa foi alterado para corrigir a divergência reportada.
Chamado:	TVSVMI



Macro desconhecida: 'rate'

TVUTCW - Cálculo Preço Médio

Linha de Produto:	Datasul
Segmento:	Manufatura
Módulo:	MCS - Custos
Função:	CE0401 - Cálculo do Preço Médio
Situação /Requisito:	Quando o cálculo do preço médio é do tipo de fechamento Único e Médio por estabelecimento, é apresentada a mensagem de inconsistência "Estrutura só permite 20 níveis, assumido o médio anterior".
Solução /Implementação:	O programa foi alterado para que não seja mais apresentada a mensagem de inconsistência.
Chamado:	TVUTCW



Macro desconhecida: 'rate'

CD0185 - Cópia do custo padrão do item

Linha de Produto:	Datasul
Segmento:	Manufatura
Módulo:	MCS - Custos
Função:	CD0185 - Alteração custo padrão
Situação /Requisito:	Ao efetuar a cópia do custo padrão de um item com o custo médio calculado, o programa emite a mensagem e bloqueia a gravação.
Solução /Implementação:	O programa foi alterado para permitir incluir o registro a partir da cópia.
Chamado:	TVWWI7



Macro desconhecida: 'rate'

6.7.6 Engenharia - Manutenção - 12.1.14

Cadastro Item Fluig

Linha de Produto:	Datasul
Segmento:	Manufatura
Módulo:	Engenharia
Função:	Cadastro Item Fluig
Situação:	Após salvar o registro no workflow de item, o mesmo está deixando o registro bloqueado.
Solução:	O programa foi alterado para corrigir a divergência reportada.
Chamado:	TVDG80



Macro desconhecida: 'rate'

CD0204 - Cadastramento de Itens

Linha de Produto:	Datasul
Segmento:	Manufatura
Módulo:	Engenharia
Função:	CD0204 - Cadastramento de Itens
Situação:	Ao alterar a família de um item no programa CD0204 é emitida a mensagem: 28.520 - A unidade de medida do item não coincide com a da família, escolha um família em que a unidade de medida seja a mesma do item. Ainda sim é trocada a unidade de medida do item no cadastro. Porém, se tentar alterar apenas a unidade do item, apresenta a mensagem "Unidade de Medida do Item não pode ser modificada." e não permite esta troca via CD0204, apenas pelo programa CD0205, que faz a conversão dos saldos do item.
Solução:	Foi alterada a forma de validação dos registros quando modificado pelo CD0204.
Chamados relacionados:	TVFER5

 Macro desconhecida: 'rate'

CD0209 - Importação Itens

Linha de Produto:	Datasul
Segmento:	Manufatura
Módulo:	Engenharia
Função:	CD0209 - Importação Itens
Situação:	Ao importar um arquivo pelo CD0209, o sistema altera o valor do campo Serviço da tela CD0147.
Solução:	Foi alterado o sistema para não alterar o valor do campo no momento que carrega o arquivo e salva as informações.
Chamado:	TVLRUP



Macro desconhecida: 'rate'

EN0812 - Consulta Gráfica Estrutura

Linha de Produto:	Datasul
Segmento:	Manufatura
Módulo:	Engenharia
Função:	EN0812 - Consulta Gráfica Estrutura
Situação/:	O Label dos componentes não são apresentados até o final da linha.
Solução:	Foi realizada tratativa para que os labels sejam apresentados por completo.
Chamados relacionados:	TVQRL1



Macro desconhecida: 'rate'

CD0205 - Alteração de Códigos e Unidades de Medida

Linha de Produto:	Datasul
Segmento:	Manufatura
Módulo:	Engenharia
Função:	CD0205 - Alteração de Códigos e Unidades de Medida
Situação /Requisito:	Ocorre lentidão na execução do programa CD0205 para alteração da unidade de medida, mesmo quando utilizado o fator de conversão igual a 1 (onde as quantidades continuarão a mesma). Isto ocorre quando o cliente altera de UN (unidade) para PC (peça), por exemplo, onde o saldo no estoque continua o mesmo, atualizando apenas o cadastro
Solução /Implementação:	Foi corrigida a forma de leitura das tabelas, que não são necessárias.
Chamados relacionados:	TVUOG7



Macro desconhecida: 'rate'

6.7.7 Frotas - Manutenção - 12.1.14

MV0302 - Reporte Horas Ordem Manutenção

Linha de Produto:	Datasul
Segmento:	Manufatura
Módulo:	Manutenção Mecânica
Função:	MV0302 - Reporte Horas Ordem Manutenção
Situação /Requisito:	A data de entrada da ordem de manutenção pode ter como valor "?", desta forma ao dar início a um apontamento MV0302 a data de entrada é alterada com a data do apontamento, ocorre quando a ordem possui uma entrada de material cuja entrada alterou o estado da ordem para Iniciada, ao efetuar o apontamento o estado da ordem não é alterado e, conseqüentemente, a data de entrada da ordem permanece com "?" .
Solução /Implementação:	O programa foi alterado para quando ocorrer o primeiro apontamento a data de entrada da ordem passe de "?" para a data do apontamento.
Chamados relacionados:	TVERYYY



Macro desconhecida: 'rate'

CE0401 - Calculo do Preço Médio

Linha de Produto:	Datasul
Segmento:	Manufatura
Módulo:	MAB
Função:	CE0401 - Calculo do Preço Médio
Situação /Requisito:	O cálculo do preço médio apresenta um desempenho abaixo do esperado durante a segunda fase do cálculo do preço médio (Ordens de Manutenção), quando o cliente possui muitos estabelecimentos cadastrados na base.
Solução /Implementação:	O programa foi alterado para corrigir a divergência reportada.
Chamados relacionados:	TVNZF8



Macro desconhecida: 'rate'

MV0301 - Ordem Manutenção

Linha de Produto:	Datasul
Segmento:	Manufatura
Módulo:	Manutenção Mecânica Veicular
Função:	MV0301 - Ordem Manutenção
Situação:	Apresenta validação do estabelecimento padrão do usuário ao invés do estabelecimento do movimento.
Solução:	O programa foi alterado para considerar o estabelecimento informado no movimento.
Chamado:	TVOMIN



Macro desconhecida: 'rate'

CO0102 - Componentes

Linha de Produto:	Datasul
Segmento:	Manufatura
Módulo:	Abastecimento e Lubrificação
Função:	CO0102 - Componentes
Situação:	Ao incluir Componentes na tela CO0102 ocorre a inconsistência Progress ao selecionar o campo modelo.
Solução:	Foi alterado o programa para não apresentar inconsistências Progress.
Chamado:	TVPJUQ



Macro desconhecida: 'rate'

AB0101 - Parâmetros Frotas

Linha de Produto:	Datasul
Segmento:	Manufatura
Módulo:	Abastecimento e Lubrificação
Função:	AB0101 - Parâmetros Frotas
Situação:	Na manutenção do parâmetro 10 do AB0101 - Tipo Valorização Combust. /Lubr, ao entrar no campo o valor anterior não é apresentado. Quando clicado em Cancelar grava o parâmetro de forma indevida, alterando seu estado para "Não busca valor do EMS".
Solução:	O programa foi alterado para solucionar a situação reportada.
Chamados relacionados:	TVPSKB



Macro desconhecida: 'rate'

Componentes

Linha de Produto:	Datasul
Segmento:	Manufatura
Módulo:	Abastecimento e Lubrificação
Função:	CO0102 - Componentes
Situação:	Quando acionado o zoom (z01fr029) pelo programa CO0102, o folder Componente não traz todos os componentes.
Solução:	Alterado o programa para que quando acionado o zoom seja listado todos os componentes corretamente.



Macro desconhecida: 'rate'

6.7.8 Manutenção Industrial - Manutenção - 12.1.14

Z01MN134 - Zoom Pesquisa Ordem Manutenção

Linha de Produto:	Datasul
Segmento:	Manufatura
Módulo:	Manutenção Industrial
Função:	Z01MN134 - Zoom Pesquisa Ordem Manutenção
Situação:	Quando realizar o processo de filtro das ordens de MI no zoom de pesquisa MI0307, ao informar o tag inicial e final e depois vários page up e down, o programa repete o número das ordens.
Solução:	O programa foi alterado para corrigir a divergência reportada.
Chamados relacionados:	TVEHQC



Macro desconhecida: 'rate'

MI0629 - Gerencial da Manutenção

Linha de Produto:	Datasul
Segmento:	Manufatura
Módulo:	Manutenção Industrial
Função:	MI0629 - Gerencial da Manutenção
Situação:	Na funcionalidade de custo contábil da OM os campos de valor do contador e contador acumulado são gerados em formatação de texto.
Solução:	Foi alterada a formatação para o padrão geral para casos de campos numéricos.
Chamado:	TVHM40



Macro desconhecida: 'rate'


MI0307 - Ordens Manutenção Industrial

Linha de Produto:	Datasul
Segmento:	Manufatura
Módulo:	Manutenção Industrial
Função:	MI0307 - Ordens Manutenção Industrial
Situação:	Ocorre lentidão ao abrir o zoom do campo TAG, programa MI0307.
Solução:	O programa foi alterado para corrigir o problema de performance.
Chamado:	TVJXO4



CD0910 - Manutenção Equipamentos

Linha de Produto:	Datasul
Segmento:	Manufatura
Módulo:	Manutenção Industrial
Função:	CD0910 - Manutenção Equipamentos
Situação /Requisito:	A mnbo/bomn088.p (BO de Equipamento) está chamando a execução do FAS764za.r e enviado alguns parâmetros incorretos fazendo com que ocorra validações erradas.
Solução /Implementação:	Corrigido a forma da passagem dos parâmetros na chamada do FAS764za.
Chamados relacionados:	TVNNJL



CD0738 Solicitação Material/Compra por Ordem

Linha de Produto:	Datasul
Segmento:	Manufatura
Módulo:	Manutenção Industrial
Função:	CD0738 - Solicitação Material/Compra por Ordem
Situação:	O programa CD0738 Solicitação Material/Compra por Ordem valida incorretamente o retorno da Inapi060 de investimento.
Solução:	Foi corrigida a forma do retorno da inapi060 quando chamada pelo programa CD0738 Solicitação Material/Compra por Ordem.
Chamado:	TVOEDE



Macro desconhecida: 'rate'

PI0608 - Consulta Ordem Planejada

Linha de Produto:	Datasul
Segmento:	Manufatura
Módulo:	MIP
Função:	PI0608 - Consulta Ordem Planejada
Situação /Requisito:	Erro ao abrir o programa PI0608 - Consulta Ordem Planejada.
Solução /Implementação:	Corrigido para quando não tiver ordem planejada, não carregar informação nenhuma no combo-box plano.
Chamados relacionados:	TVRTLF



Macro desconhecida: 'rate'

MI0309 - Encerramento Ordem Manutenção

Linha de Produto:	Datasul
Segmento:	Manufatura
Módulo:	Manutenção Industrial
Função:	MI0309 - Encerramento Ordem Manutenção
Situação:	Quando efetuado o encerramento de uma OM pelo programa MI0309 ocorre a inconsistência Progress ao visualizar as ordens.
Solução:	Foi alterado o programa para que não ocorra a inconsistência Progress indevidamente.
Chamado:	TVT400



Macro desconhecida: 'rate'

6.8 Materiais - Manutenção - 12.1.14


6.8.1 Compras e Suprimentos - Manutenção - 12.1.14

Aprovação de Processos Logísticos (MLA) - Manutenção - 12.1.14

Portal MLA HTML

Linha de Produto:	Datasul
Segmento:	Manufatura
Módulo:	Aprovação de Processos Logísticos (MLA)
Função:	Portal MLA HTML
Situação 1:	No Portal do MLA não são mostrados os detalhes das pendências corretamente, e é apresentada a mensagem "Não há documentos a serem apresentados" ou "Documento não encontrado", porém as pendências existem. A inconsistência ocorre para todos os documentos.
Solução 1:	Foram realizadas alterações nos programas do portal para mostrar as pendências corretamente.
Situação 2:	No Portal do MLA, quando os detalhes do Pedido estão abertos na tela, e solicitar a troca de empresa, ao selecionar um pedido da empresa posicionada e clicar nos "Detalhes" do Pedido, são apresentados os detalhes do pedido da empresa anterior.
Solução 2:	Os programas foram corrigidos para mostrar os detalhes do pedido corretamente ao modificar a empresa no Portal do MLA.
Situação 3:	Na geração de uma nova pendência, quando o aprovador está com o portal do MLA aberto, o totalizador do documento mostra a contagem já com a nova pendência, porém ao detalhar o documento, ainda não apresenta a nova pendência e o contador mostra uma pendência a menos, somente após atualizar a página é que a nova pendência é apresentada. Nas simulações aconteceu esta situação para o aprovador e aprovador alternativo.
Solução 3:	Foram efetuadas alterações nos programas para que a pendência seja apresentada corretamente.
	TVCJCT; TVMDTN; TVMHAG

Chamados relacionados:	
-------------------------------	--

 Macro desconhecida: 'rate'

Consulta de Pendências

Linha de Produto:	Datasul
Segmento:	Manufatura
Módulo:	Aprovação de Processos Logísticos (MLA)
Função:	MLA0201 - Consulta de Pendências
Situação:	Quando o ambiente é Oracle, ao consultar a pendência do documento 24 pelo zoom, a pendência é exibida no zoom, porém não é posicionada na tela do programa Consulta de Pendências (MLA0201).
Solução:	Foram realizadas alterações no programa para que ao selecionar o registro no zoom, seja posicionado corretamente na tela do programa Consulta de Pendências (MLA0201).
Chamado:	TVDQ42

 Macro desconhecida: 'rate'

Aprovação de Pendências

Linha de Produto:	Datasul
Segmento:	Manufatura
Módulo:	MLA - Aprovação de Processos Logísticos
Função:	MLA0301 - Aprovação de Pendências
Situação:	Ao efetuar a "Aprovação de Título" (documento 24), o programa apresenta inconsistência.
Solução:	O programa foi alterado para ser executado corretamente, assim, não haverá inconsistência.
Chamado:	TVEGU5

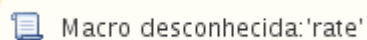


Macro desconhecida: 'rate'

Alteração Códigos Unidades Itens

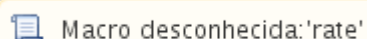
Linha de Produto:	Datasul
Segmento:	Manufatura
Módulo:	Aprovação de Processos Logísticos (MLA)
Função:	CD0205 - Alteração Códigos Unidades Itens
Situação:	O programa CD0205 não troca código do item no MLA.
Solução:	O programa foi alterado para quando for efetuada alguma alteração por meio do programa CD0205, o sistema considere as tabelas do MLA (doc-pend-aprov. chave-doc (solicitação de compra, ordem de compra, cotação, pedido...)).

Chamado:	TVLBLS
-----------------	--------

 Macro desconhecida: 'rate'

Aprovação de pendências não está liberando as medições de contrato

Linha de Produto:	Datasul
Segmento:	Manufatura
Módulo:	Aprovação de Processos Logísticos (MLA)
Função:	Aprovação de Pendências
Situação:	Após a aprovação das pendências da Medição no MLA, a situação não é alterada para "Liberada" no CN0302 (Resigstrar Medições).
Solução:	Foram efetuadas alterações nos programas para que após a aprovação de todas as pendências da medição no MLA, a situação da medição deve ser alterada para "Liberada" se o programa lapepc/mla014e.p estiver cadastrado no MLA0101 (Manutenção Tipos de Documentos) para o documento 14.
Chamado:	TVLR00

 Macro desconhecida: 'rate'

Inclusão Aprovador Alternativo

Linha de Produto:	Datasul
Segmento:	Manufatura
Módulo:	Aprovação de Processos logísticos (MLA)
Função:	Inclusão Aprovador Alternativo

Situação:	Ao incluir um aprovador alternativo no portal do MLA, o programa não valida se o usuário é aprovador pois no MLA0103 o parâmetro Aprovador está desmarcado.
Solução:	Foram realizadas alterações no programa para que seja validado se o usuário é aprovador ao incluir o usuário como aprovador alternativo no portal do MLA.
Chamado:	TVNXUM



Macro desconhecida: 'rate'

Aprovadores por Faixa

Linha de Produto:	Datasul.
Segmento:	Manufatura.
Módulo:	Aprovação de Processo Logísticos (MLA).
Função:	MLA0112 - Aprovadores por Faixa.
Situação:	Ao clicar no botão de cópia está ocorrendo erros progress.
Solução:	Alterado o programa para que não apresente erros progress ao clicar no botão de cópia.
Chamado:	TVPDOD



Macro desconhecida: 'rate'

Aprovação de Pendências via E-mail

Linha de Produto:	Datasul
Segmento:	Manufatura
Módulo:	Aprovação de Processos Logísticos
Função:	Aprovação de Pendências via E-mail
Situação:	A narrativa da solicitação de compra não é listada no HTML de pendência de aprovação do pedido de compra, na opção "Detalhes da ordem de compra". No campo "Narrativa Solic." é listada a descrição do item.
Solução:	Foram efetuadas alterações no programa para que a narrativa seja listada corretamente.
Chamado:	TVPVS4



Macro desconhecida: 'rate'

Apresentação do campo Centro de Custo no portal MLA HTML


Linha de Produto:	Datasul
Segmento:	Manufatura
Módulo:	Aprovação de Processos Logísticos
Função:	Detalhe de pendências portal MLA HTML
Situação:	Ao detalhar o item do pedido de compra, o programa não lista a descrição completa do centro de custo.
Solução:	O programa foi alterado para apresentar o código do centro de custo completo.

Chamado:	TVQISH
-----------------	--------

 Macro desconhecida: 'rate'

OC0201 - Eliminação das pendências de aprovação de Processos de Compras

Linha de Produto:	Datasul
Segmento:	Manufatura
Módulo:	Aprovação de Processos Logísticos
Função:	OC0201 - Manutenção Cotações
Situação /Requisito:	Quando é eliminada a cotação do item via OC0201, não é eliminada /atualizada a pendência de aprovação do documento 9 - "Processo de Compras (Item)" e 10 - "Processo de Compras (total)".
Solução /Implementação:	Foram efetuadas alterações na rotina de Eliminação da Cotação do Item via OC0201 para que quando for eliminada a cotação de uma ordem de compra vinculada a um processo de compras, a pendência de aprovação do MLA seja eliminada nos documentos 9 - "Processo de Compra por Item". Para os documentos 10 - "Processo de Compra Total", quando a cotação do item for eliminada, a pendência de aprovação do MLA precisa ser atualizada, como é realizado atualmente quando elimina-se uma ordem de compra de um pedido.
Chamado:	TVTHUF

 Macro desconhecida: 'rate'

Registro de ordem não disponível ao executar a consulta Portal MLA

Linha de Produto:	Datasul
--------------------------	---------

Segmento:	Manufatura
Módulo:	Aprovação de Processos Logísticos
Função:	Portal MLA HTML
Situação /Requisito:	Ao realizar uma aprovação pelo portal, é apresentada a inconsistência Progress "No b-order record is available".
Solução /Implementação:	Foram efetuadas alterações no programa para que os documentos sejam apresentados pelo portal sem apresentar divergência.
Chamado:	TVWR35



Macro desconhecida: 'rate'

MLA0000 - Erro Progress ao clicar na aba "Descrição"

Linha de Produto:	Datasul
Segmento:	Manufatura
Módulo:	Aprovação de Processos Logísticos (MLA)
Função:	MLA0000 - Parâmetros da Aprovação
Situação /Requisito:	Ao acessar o zoom do programa Aprovação de Processos Logísticos (MLA0000), e clicar na aba "Descrição" é apresentada inconsistência Progress.
Solução /Implementação:	O programa foi alterado para não ocorrer inconsistência Progress ao acessar a aba "Descrição".
Chamado:	TVXPKV



Macro desconhecida: 'rate'

Avaliação Fornecedores - Manutenção - 12.1.14

Inconsistência Progress ao executar programa

Linha de Produto:	Datasul
Segmento:	Manufatura
Módulo:	Avaliação Fornecedores
Função:	AF0303 - Cálculo Pontos Controle Padrão
Situação:	É apresentada a mensagem de inconsistência Progress "*** No tt-af-var record is available" no relatório.
Solução	Foram realizadas alterações no programa para que não apresente a mensagem de inconsistência Progress.
Chamado:	TVEJFF



Macro desconhecida: 'rate'

Consulta Desempenho Fornecedores

Linha de Produto:	Datasul
Segmento:	Manufatura
Módulo:	Avaliação Fornecedores
Função:	AF0601 - Consulta Desempenho Fornecedores
Situação:	Está ocorrendo a inconsistência Progress "***No Ponto Controle Item Est - AF record is available. (91)" no programa AF0601.
Solução:	O programa foi alterado para que não apresente inconsistência Progress.
Chamado:	TVSQ64




Macro desconhecida: 'rate'

Compras - Manutenção - 12.1.14

Erro Ao Incluir Tabela De Preço

Linha de Produto:	Datasul
Segmento:	Manufatura
Módulo:	Compras
Função:	CC0312 - Manutenção Tabelas De Preço
Situação /Requisito:	Quando não há outra tabela de preço com o mesmo número para o fornecedor em questão, o programa apresenta a mensagem 54007 - "Informar outro número para Tabela de Preço."

Solução /Implementação:	O programa foi alterado para permitir o cadastro pois não há outra tabela igual para o fornecedor.
--------------------------------	--

 Macro desconhecida: 'rate'

Requisição Compras Flex

Linha de Produto:	Datasul
Segmento:	Manufatura
Módulo:	Compras
Função:	Requisição Compras Flex
Situação/Requisito:	O programa apresenta baixa performance durante a abertura do ZOOM de itens.
Solução /Implementação:	O programa foi alterado para corrigir otimizar a performance do zoom de itens.
Chamado:	TUQTBQ

 Macro desconhecida: 'rate'

Pedido Emergencial Flex

Linha de Produto:	Datasul
Segmento:	Manufatura
Módulo:	MCC - Compras
Função:	Pedido Emergencial Flex
Situação:	Quando há mais de um usuário criando um Pedido Emergencial simultaneamente, ocorre inconsistência ao salvar as informações.
Solução:	O programa foi alterado para permitir que mais de um usuário possa criar Pedidos Emergenciais simultaneamente, sem gerar inconsistência.
Chamado:	TVAYKK



Macro desconhecida: 'rate'

Quantidade com problema de arredondamento

Linha de Produto:	Datasul
Segmento:	Manufatura
Módulo:	Compras
Função:	CC0301D - Split Ordens Compra
Situação /Requisição:	Durante a criação da ordem de compra (CC0301) as quantidades do SPLIT (CC0301D) são geradas com valores incorretos na última casa decimal.
Solução /Implementação:	O programa foi alterado para que durante a criação da ordem de compra (CC0301) as quantidades do SPLIT (CC0301D) sejam geradas corretamente.
Release:	TVCOWP

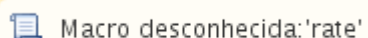


Macro desconhecida: 'rate'

Plano de Contas Validado Incorretamente

Linha de Produto:	Datasul
Segmento:	Manufatura
Módulo:	Compras
Função:	CD1406 - Requisição/Solicitação Compras
Situação:	

	Na inclusão do item da solicitação de compra, quando há um Plano de Contas com início de validade futura, por exemplo, Agosto, ao informar uma Data de Entrega futura e uma Conta do novo Plano de Contas, é apresentada a mensagem "14029 - Conta inexistente", pois é informada a Data do dia corrente (Today), porém ao informar uma conta do atual plano de contas também ocorre a mensagem "14029 - Conta inexistente".
Solução:	Foram efetuadas alterações no programa para validar a conta corretamente de acordo com a data de entrega.
Chamado:	TVCOZN

 Macro desconhecida: 'rate'

Consulta Preços Item

Linha de Produto:	Datasul
Segmento:	Manufatura
Módulo:	Compras
Função:	CC0516 - Consulta Preços Item
Situação:	No programa Consulta Preços Item (CC0516), ao clicar na barra de rolagem, apresenta Tabelas de Preço do item que não estão vigentes.
Solução:	O programa foi alterado para apresentar corretamente as Tabelas de Preço do Item conforme a parametrização do filtro.
Chamado:	TVE954

 Macro desconhecida: 'rate'

Goodata

Linha de Produto:	Datasul
Segmento:	Manufatura
Módulo:	Compras
Função:	Goodata (BI)
Situação:	Ao listar a métrica da VI Comprado do BI, é apresentada diferença de centavos do relatório de pedido de compra (CC0406).
Solução:	Foram efetuadas correções na métrica para que liste corretamente o valor dos pedidos de compras.
Chamado:	TVEFOR



Macro desconhecida: 'rate'

Listagem Entrada Materiais

Linha de Produto:	Datasul
Segmento:	Manufatura
Módulo:	Compras
Função:	CC0404 - Listagem Entrada Materiais
Situação:	No relatório do programa CC0404 o campo "Parcela" está deslocado.
Solução:	Foram realizadas alterações no campo "Parcela", no relatório do programa CC0404.
Chamado:	TVENVV



Inclusão de ordens compra - Campo Unidade de negócio

Linha de Produto:	Datasul
Segmento:	Manufatura
Módulo:	Compras
Função:	Inclusão Ordens de Compra - FLEX
Situação:	Nas telas Flex não é possível alterar a Unidade de Negócio na Ordem de Compra quando informada uma conta contábil e sem ordem de serviço. Tanto na inclusão quanto na alteração na Ordem de Compra ou no Pedido.
Solução:	Foram efetuadas alterações nas telas Flex para que siga a mesma regra das telas Progress em relação à Unidade de Negócio. O campo unidade de negócio do programa CC0301 e CC0300, somente será habilitado quando o item da ordem possuir uma conta informada, sem ordem de serviço informada. Indiferente do tipo de controle débito-direto, físico ou total .
Chamado:	TVHIPC



Manutenção Cotações

Linha de Produto:	Datasul
Segmento:	Manufatura
Módulo:	Compras
Função:	OC0201 - Manutenção Cotações
Situação:	Ao alterar a cotação de uma ordem relacionada a um processo de compras pelo oc0201, o programa não gera a pendência de aprovação do processo e elimina a pendência de aprovação do processo que está pendente.
Solução:	Foram realizadas melhorias no programa para que a alteração da cotação de uma ordem relacionada a um processo de compras pelo oc0201 gere pendência de aprovação para o documento de processo de compras.
Chamado:	TVIEK4



Macro desconhecida: 'rate'

Manutenção de Pedidos de Compras

Linha de Produto:	Datasul
Segmento:	Manufatura
Módulo:	Compras
Função:	CC0300 - Manutenção de Pedidos de Compras
Situação:	Quando o usuário não tem permissão de realizar a Cópia/Transferência de Ordens (CC0394) entre pedidos, ocorre inconsistência e o programa entra em loop para usuário.
Solução:	O programa foi alterado para que não ocorra inconsistência.
Chamado:	TVJVBP



Macro desconhecida: 'rate'

Manutenção Família Compras

Linha de Produto:	Datasul
Segmento:	Manufatura
Módulo:	Compras
Função:	CC0102 - Manutenção Família Compras
Situação:	Na alteração do Grupo de Compras x Comprador pelo CC0102 o comprador é gravado no item da requisição, campo do Grupo de Compras, com isso as Solicitações não são mais apresentadas para os Compradores do Grupo.
Solução:	Foram realizadas alterações nos programas para que ao alterar o comprador pelo CC0102 grave corretamente nos campos o Grupo de Compras.

Chamado:	TVKCCC
-----------------	--------

 Macro desconhecida: 'rate'

CC0300 - Não sugere a data de entrega do fornecedor


Linha de Produto:	Datasul
Segmento:	Manufatura
Módulo:	Compras/Cotações
Função:	Aprovação de Cotações FLEX
Situação /Requisito:	Ao acessar "Comparar Cotações" em tela flex e aprovar uma cotação escolhendo "Alterar Datas de Entrega - "Todas"", o programa não sugere a data considerando o prazo de entrega do fornecedor.
Solução /Implementação:	O programa foi alterado para que, no momento da aprovação de cotação via Flex, seja considerada a data de entrega do fornecedor quando selecionado para atualizar as parcelas da ordem.
Chamado:	TVKOOY

 Macro desconhecida: 'rate'

CD1720 - Programa não gera a pendência para o segundo aprovador

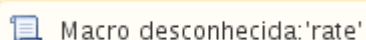
Linha de Produto:	Datasul
Segmento:	Manufatura
Módulo:	Compras
Função:	CD1720 - Aprovação de Documentos

Situação /Requisito:	Ao aprovar uma pendência de contrato e pedido de compra, o programa não gera a pendência para o segundo aprovador; é apresentada a mensagem "15540 - Aprovador não tem limite para aprovação" quando está marcado o campo "Solicita Confirmação Narrativa" (CD1720D), mas se não está marcado conforme o teste, o documento já fica aprovado.
Solução /Implementação:	Foram realizadas alterações para que o sistema respeite a hierarquia e limites.
Chamado:	TVKPTP

 Macro desconhecida: 'rate'

Impressão de pedido em tela FLEX quando possui pendência de aprovação

Linha de Produto:	Datasul
Segmento:	Manufatura
Módulo:	Compras
Função:	Impressão de Pedidos - FLEX
Situação /Requisito:	É possível imprimir o pedido de compra em flex, mesmo quando existe pendência de aprovação compras.
Solução /Implementação:	Foram realizadas alterações nos programas para que não seja possível imprimir o pedido quando houver pendências de aprovação.
Chamado:	TVKUN5

 Macro desconhecida: 'rate'

Apresentar Somente Requisições Aprovadas

	Datasul
--	---------


Linha de Produto:	
Segmento:	Manufatura
Módulo:	Compras
Função:	CD1409 - Atendimento Requisição Material
Situação:	São apresentados itens nas requisições no CD1409 antes de serem aprovadas.
Solução:	Foram realizadas alterações no programa para que durante a execução do programa CD1409 não sejam apresentados os itens nas requisições, caso estejam pendentes de aprovação.
Chamado:	TVLAEE



Macro desconhecida: 'rate'

Manutenção Itens das Tabelas de Preço

Linha de Produto:	Datasul
Segmento:	Manufatura
Módulo:	Compras
Função:	CC0313 - Manutenção Itens das Tabelas de Preço
Situação:	Ao utilizar a opção "Elimina seleção Itens", são eliminados todos os itens da tabela de preço.
Solução:	O programa foi alterado para eliminar somente os itens que estejam na faixa informada.
Chamado:	TVNEVK



CC0305 - Emissão de Pedidos

Linha de Produto:	Datasul
Segmento:	Manufatura
Módulo:	Compras
Função:	CC0305 - Emissão de Pedidos
Situação /Requisito:	Tag <DeliveryCustomerGovInfo> não grava no XML na impressão do pedido, com isso ocorre inconsistência de Transformação na Neogrid.
Solução /Implementação:	Foram realizadas alterações nos programas para que gere a tag <DeliveryCustomerGovInfo> no arquivo XML que irá integrar pelo TOTVS Colaboração.
Chamado:	TVNVH6



Manutenção de Cotações

Linha de Produto:	Datasul
Segmento:	Manufatura
Módulo:	Compras
Função:	OC0201 - Manutenção de Cotações
Situação:	Após aprovação de uma Cotação de Compras (OC0201), referente a uma Solicitação de Cotação (CD1406), a pendência gerada não apresenta o fornecedor definido na cotação.
Solução:	O programa foi alterado para que as pendências geradas para Solicitação de Cotação (CD1720), apresentem o fornecedor definido na cotação.
Chamado:	TVNX63



Macro desconhecida: 'rate'

Validar Cadastro da Tabela de Preço Corretamente

Linha de Produto:	Datasul
Segmento:	Manufatura
Módulo:	Compras
Função:	CC0312 - Manutenção Tabelas De Preços
Situação 1:	No programa CC0312 ao executar a opção cópia - programa CC0312A, o programa permite realizar a cópia da tabela de preço com data de vigências iguais para o mesmo fornecedor, condição de pagamento e estabelecimento.
Solução 1:	


	Foram realizadas correções no programa para que só seja permitida a cópia para um mesmo fornecedor quando houver condição de pagamento diferente, estabelecimento ou data de vigência distinta.
Situação 2:	Na inclusão de tabela de preço no CC0312 é emitida mensagem de validação "54007 - Informar outro número para Tabela de Preço" quando há combinação com os campos: Fornecedor, Condição de Pagamento, Data de início, Estabelecimento e Moeda.
Solução 2:	Foram efetuadas alterações no programa para que só seja apresentada a mensagem de validação quando não houver combinação na inclusão da tabela para os campos: Fornecedor, Condição de Pagamento, Data de início, Estabelecimento e Moeda.
Chamado:	TVNXRF



Macro desconhecida: 'rate'

Sugestão da Ordenação das sequências dos Itens

Linha de Produto:	Datasul
Segmento:	Manufatura
Módulo:	Compras
Função:	CD1406 - Requisição/Solicitação Compras
Situação /Requisito:	Quando a requisição possui mais de 100 (cem) itens ocorre inconsistência no sequenciamento ao chegar a 990, pois o sequenciamento é feito de 10 em 10 e fixo.
Solução /Implementação:	Foi criada uma função para não ocorrer mais a inconsistência, e somente quando essa função estiver ativa o sequenciamento mudará para 1 em 1.
Chamado:	TVOVSB



CC0301 - Validação da Conta Contábil

Linha de Produto:	Datasul
Segmento:	Manufatura
Módulo:	Compras
Função:	CC0301 - Manutenção Ordens
Situação:	Quando é alterado o plano de contas, e o novo plano de contas está com data de início a partir de 31/08/2016, por exemplo, ao alterar uma ordem de compra, apresenta a mensagem 56, pois o CC0301 está validando a data de efetivação da ordem.
Solução:	O programa foi alterado para que a ordem de compra valide sempre a data de hoje para consulta da conta.
Chamado:	TVPDHS



Validação da conta

Linha de Produto:	Datasul
Segmento:	Manufatura
Módulo:	Compras
Função:	CC0505 - Consulta Ordens
Situação 1:	

	Quando é alterado o plano de contas, e o novo plano de contas está com uma determinada data de início, ao consultar uma ordem de compra, a conta e/ou centro de custo não são apresentados.
Solução 1:	O programa foi alterado para que a ordem de compra valide sempre a data atual para consulta da conta/centro de custo.
Situação 2:	Quando é alterado o plano de contas, e o novo plano de contas está com uma determinada data de início, ao fazer a inclusão do pedido, a conta e/ou centro de custo não são apresentados.
Solução 2:	O programa foi alterado para que o pedido valide sempre a data atual para consulta da conta/centro de custo.
Chamado:	TVPQZN



Macro desconhecida: 'rate'

CD1715 - Não encontra faixa de valores para aprovação

Linha de Produto:	Datasul
Segmento:	Manufatura
Módulo:	Compras
Função:	CD1715 - Faixas Limites da Família
Situação /Requisito:	Ao trabalhar com aprovação por faixa para o documento de pedidos de compra, quando a faixa se limita, por exemplo, com o valor inicial de "0,00" a "3.000,00" para a primeira faixa, para a segunda faixa de "3.000,01" a "50.000,00", e para o pedido de compra em questão de quantidade 2 o preço for "1.500,001,50", ao gerar o pedido o documento é aprovado automaticamente pois o valor do pedido é gerado como "3.000,003,00", não se encaixando em nenhuma faixa, pois o processo de aprovação trabalha com somente duas casas após a virgula, e o preço da cotação do pedido de compra permite gerar com até 5 casas após a virgula.

Solução /Implementação:	Foram realizadas alterações no programa para que a pendência do pedido de compra seja gerada corretamente, e o sistema realize o tratamento das casas decimais.
Chamado:	TVQYXZ

 Macro desconhecida: 'rate'

Relatório Não Respeita Filtro

Linha de Produto:	Datasul
Segmento:	Manufatura
Módulo:	Compras
Função:	CC0395 - Notificação de Fornecedores
Situação:	O programa CC0395 não está respeitando os dados informados na aba Digitação. São informados alguns fornecedores, porém o relatório apresenta todos os fornecedores e não obedece o filtro realizado.
Solução:	Foram realizadas alterações no programa para obedecer o filtro informado na aba Digitação.
Chamado:	TVSPNP

 Macro desconhecida: 'rate'

Item Fornecedor Estabelecimento

Linha de Produto:	Datasul
Segmento:	Manufatura
Módulo:	Compras

Função:	CC0531 - Item Fornecedor Estabelecimento
Situação:	No programa CC0105 não é permitido incluir o relacionamento item x fornecedor para um item branco de débito-direto. Entretanto, no programa CC0531 é possível efetuar esse relacionamento replicando o registro para o CC0105, e ao eliminar no CC0531 posteriormente, o registro é mantido no CC0105.
Solução:	Foram realizadas alterações no programa para que o CC0531 tenha o mesmo tratamento do CC0105, ou seja, não permita incluir relacionamentos para o item em branco.
Chamado:	TVSTPE



Macro desconhecida: 'rate'

Ajustes Na Tela Consulta Cotações

Linha de Produto:	Datasul
Segmento:	Manufatura
Módulo:	Compras
Função:	CC0506 - Consulta Cotações
Situação:	<p>1 - No botão Vá Para o tamanho do item e da ordem de compra estão menores que o da tabela, ou seja, se o dado for maior que o tamanho da exibição as informações iniciais são omitidas;</p> <p>2 - O campo Unidade de Medida do Item é apresentado em branco (para todos os itens);</p> <p>3 - A Alíquota de IPI é apresentada incorretamente, de 10% é mostrado 0,10;</p> <p>4 - Ajustar a máscara dos preços para padronizar a visualização</p>
Solução:	Realizar as correções na Consulta das Cotações (CC0506).

Chamado:	TVTABC
-----------------	--------

 Macro desconhecida: 'rate'

Correções na Consulta Cotações

Linha de Produto:	Datasul
Segmento:	Manufatura
Módulo:	Compras
Função:	CC0506 - Consulta Cotações
Situação /Requisito:	<p>1 - Botão Vá Para: o tamanho do item e da ordem de compra estão menores que o da tabela, ou seja, se o dado for maior que o tamanho da exibição eles escondem as informações iniciais;</p> <p>2 - O campo Unidade de Medida do Item fica em branco (para todos os itens);</p> <p>3 - A alíquota de IPI é apresentada incorretamente. Por exemplo, se é 10%, mostra 0,10;</p> <p>4 - Ajustar a máscara dos preços para padronizar a visualização.</p>
Solução /Implementação:	Foram realizadas as correções na Consulta das Cotações (CC0506).
Chamado:	TVTABC

 Macro desconhecida: 'rate'

Manutenção Fabricantes

Linha de Produto:	Datasul
Segmento:	Manufatura
Módulo:	Compras
Função:	CC9050 - Manutenção Fabricantes
Situação /Requisito:	Ao navegar no último registro de fabricantes no zoom do programa CC9050, na Aba "Nome", é apresentada inconsistência Progress,
Solução /Implementação:	O programa foi alterado para que seja possível navegar entre os registros de fabricantes




Macro desconhecida: 'rate'

CC0604 - Campos Não Obrigatórios

Linha de Produto:	Datasul
Segmento:	Manufatura
Módulo:	Compras
Função:	CC0604 - Importação Pedido Compras
Situação /Requisito:	Ao realizar a importação de item-fornecedor, o programa de importação está obrigando informar campos relacionados ao módulo de CQ no qual não constam no programa CC0105 e o cliente não utiliza o módulo de controle de qualidade.
Solução /Implementação:	

	<p>O programa foi alterado para tornar os campos "Tipo de Inspeção (P/ Controle de Qualidade)", "Criticidade (P/ Controle de Qualidade)", "Nível de Qualidade Ac. (P/ Controle de Quali)" e "Nível de Inspeção (P/ Controle de Qualidade)" como não obrigatórios.</p> <p> 33 Tipo de Inspeção (P/ Controle de Qualidade) 1 234 234 Inteiro Nao </p> <p> 34 Criticidade (P/ Controle de Qualidade) 2 235 236 Inteiro Nao </p> <p> 36 Nível de Qualidade Ac. (P/ Controle de Quali) 5 248 252 Decimal 2 Nao </p> <p> 37 Nível de Inspeção (P/ Controle de Qualidade) 1 253 253 Inteiro Nao </p>
--	---

 Macro desconhecida: 'rate'

Manutenção de Documentos

Linha de Produto:	Datasul.
Segmento:	Manufatura.
Módulo:	Compras.
Função:	CC0300 – Manutenção de Documentos
Situação:	Quando se utiliza o MLA e aprovação de pedidos de compra por item, se o sistema encontra alguma inconsistência de falta de permissão, não é possível sair da tela de relacionamento de ordem de compra ao pedido.
Solução:	Foram realizadas alterações no sistema para que não permita o relacionamento da ordem ao pedido, mas permita sair da tela de relacionamento de ordem.
Chamado:	TVTZYP

 Macro desconhecida: 'rate'

CN0204 - Validar Lote Mínimo

Linha de Produto:	Datasul
Segmento:	Manufatura
Módulo:	Compras
Função:	CN0204 - Ordens Contrato
Situação /Requisito:	No cadastro da parcela no contrato, o lote mínimo cadastrado para o item no programa CD1107 não é validado corretamente. O lote múltiplo é validado corretamente.
Solução /Implementação:	Foram realizadas alterações no programa para que o Lote mínimo seja validado corretamente.
Chamado:	TVUWAS

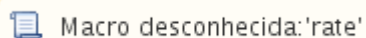


Macro desconhecida: 'rate'

CD1406 - Programa valida a empresa errada ao informar ordem de investimento


Linha de Produto:	Datasul
Segmento:	Manufatura
Módulo:	Compras
Função:	CD1406 - Requisição/ Solicitação Compras
Situação /Requisito:	Ao incluir uma solicitação de compra e informar uma ordem de investimento, o sistema valida a empresa que o usuário está logado em vez de validar a empresa do estabelecimento CD0602, no qual deverá ser a mesma empresa do projeto de investimento.

Solução /Implementação:	Foram realizadas alterações para que o sistema considere a empresa do estabelecimento em vez da empresa no qual o usuário está logado.
Chamado:	TVWFOK

 Macro desconhecida: 'rate'

CC0309/CC0509 - Erro de Lock Tabela

Linha de Produto:	Datasul
Segmento:	Manufatura
Módulo:	Compras
Função:	CC0509 - Consulta Pedidos
Situação /Requisito:	Está ocorrendo erro de Lock de tabela pedido-compr no programa CC0309 quando o usuário está consultando o registro em outra sessão no CC0509.
Solução /Implementação:	O programa foi alterado para que não ocorrer erro de Lock na tabela pedido-compr.
Chamados relacionados:	TVWRU5

 Macro desconhecida: 'rate'

Controle de Contratos - Manutenção - 12.1.14

Registrar Medições

Linha de Produto:	Datasul
Segmento:	Manufatura
Módulo:	Contratos
Função:	CN0302 - Registrar Medições
Situação:	Ao considerar a opção "Saldo", são habilitados os campos "Incluir" e "Modificar".
Solução:	O programa foi alterado para não habilitar campos "Incluir" e "modificar".
Chamado:	TVIHF0



Macro desconhecida: 'rate'

Relatório de Inspeção

Linha de Produto:	Datasul
Segmento:	Manufatura
Módulo:	Controle da Qualidade
Função:	CQ0501 - Relatório de Inspeção
Situação:	Ao gerar a planilha excel do programa Relatório de Inspeção (CQ0501), o lote do item não é apresentado, mas o .txt apresenta.
Solução:	Foi alterada a planilha para que apresente o lote corretamente.
Chamado:	TVKLN7



Macro desconhecida: 'rate'

Manutenção Contratos

Linha de Produto:	Datasul
Segmento:	Manufatura
Módulo:	Controle de Contrato
Função:	CN0201A - Manutenção Contratos
Situação:	Durante alteração da pasta "Texto" no cabeçalho de um contrato de compras no programa manutenção contratos (CN0201), quando se trabalha com controle por aditivo, caso existia um texto antes da nova alteração, o sistema estava limpando o mesmo, como se não existisse texto anteriormente.
Solução:	O programa foi alterado para que durante alteração da pasta "Texto" no cabeçalho de um contrato de compras no programa manutenção contratos (CN0201), quando se trabalha com controle por aditivo, caso exista um texto antes da nova alteração, o sistema não limpe o campo e apresente para o usuário.
Chamado:	TVMSQE



Macro desconhecida: 'rate'

Mensagem de alerta incorreta 53911

Linha de Produto:	Datasul
Segmento:	Manufatura
Módulo:	Controle de Contratos
Função:	CN0201 - Manutenção de Contratos
Situação:	Na alteração do item do contrato, mesmo não alterando o depósito, se a ordem de compra relacionada ao item possuir algum recebimento, é apresentada a mensagem 53911 indevidamente.
Solução:	Foram realizadas alterações no programa para que a mensagem 53911 seja apresentada somente se houver alteração de depósito no item do contrato.
Chamado:	TVOE92



Macro desconhecida: 'rate'

Alteração da ordem de investimento

Linha de Produto:	Datasul
Segmento:	Manufatura
Módulo:	Controle de Contratos
Função:	CN0302 - Registrar Medições
Situação:	Durante a inclusão/alteração de uma matriz na medição (CN0302), ao limpar o campo "Ordem de Investimento" e confirmar a alteração, o registro não é efetivado e mantém o registro indevidamente.
Solução:	

	Foram realizadas alterações no programa para que durante a inclusão /alteração de uma matriz na medição (CN0302), ao limpar o campo "Ordem de Investimento" e confirmar a alteração, o registro seja efetivado com sucesso.
Chamado:	TVQHSD



Macro desconhecida: 'rate'

Manutenção de Contratos

Linha de Produto:	Datasul
Segmento:	Manufatura
Módulo:	Controle de Contratos
Função:	CN0201 - Manutenção de Contratos
Situação:	Durante o cadastro de um Contrato de Compras (CN0201) é possível informar 7 dígitos. No entanto, atualmente os Parâmetros do Contrato (CN0101), permitem informar apenas 6 dígitos.
Solução:	Foram realizadas alterações no programa Parâmetros do Contrato (CN0101) para que seja possível informar 7 dígitos, pois durante o cadastro de um Contrato de Compras (CN0201) também é possível informar 7 dígitos.
Chamado:	TVRY69



Macro desconhecida: 'rate'

Registrar Medições

Linha de Produto:	Datasul
Segmento:	Manufatura

Módulo:	MCN - Controle de Contratos
Função:	CN0302 - Registrar Medições
Situação:	É possível cadastrar medições para itens Totalmente Obsoletos.
Solução:	Foram realizadas alterações no programa para que não seja possível cadastrar medições para itens Totalmente Obsoletos.
Chamado:	TVSEQ4

 Macro desconhecida: 'rate'

O programa não está no Menu de Contratos

Linha de Produto:	Datasul
Segmento:	Manufatura
Módulo:	Controle de Contratos
Função:	CN0510 - Relação de Medições e Eventos de Contrato
Situação:	O programa Função Relação de Medições e Eventos de Contrato (CN0510) não está no Menu de Contratos
Solução:	Foram efetuadas alterações no programa de Menu do módulo de Contratos para que o programa Função Relação de Medições e Eventos de Contrato (CN0510) seja apresentado corretamente.
Chamado:	TVSES1

 Macro desconhecida: 'rate'

CN0601 - Lentidão No Zoom Do Programa

Linha de Produto:	Datasul
Segmento:	Manufatura
Módulo:	Contratos De Compra
Função:	CN0601 - Contratos
Situação /Requisito:	O programa apresenta lentidão na tela de zoom do CN0601.
Solução /Implementação:	Foram realizadas implementações no programa para que seja melhorada a performance de pesquisa e a apresentação dos registros.
Chamado:	TVX936



Macro desconhecida: 'rate'

CN0601 - Problema de Performance No Zoom


Linha de Produto:	Datasul
Segmento:	Manufatura
Módulo:	Controle de Contratos
Função:	CN0601 - Contratos
Situação:	É apresentada lentidão na tela de zoom do programa CN0601 ao clicar na aba "Nome".
Solução:	O programa foi alterado para otimizar a performance de pesquisa e apresentação dos registros.
Chamado:	TVX936



Investimentos - Manutenção - 12.1.14

CE0205 - Requisição de Materiais com ordem de investimentos

Linha de Produto:	Datasul
Segmento:	Manufatura
Módulo:	Controle de Investimentos
Função:	CE0205 - Requisição de Materiais
Situação:	Ao incluir uma Requisição de Materiais (CE0205), quando nessa for informada uma ordem de investimento que não possui data de vigência válida, é possível concluir o cadastro da Requisição sem nenhum bloqueio.
Solução:	Foram efetuadas alterações no programa para que ao incluir uma Requisição de Materiais (CE0205), quando nessa for informada uma ordem de investimento que não possui data de vigência válida, o sistema apresente uma mensagem de bloqueio e não efetive a inclusão do movimento.
Chamado:	TVOCBU



IN0315 - Ficha Liber

Linha de Produto:	Datasul
Segmento:	Manufatura
Módulo:	Investimentos
Função:	IN0315 - Projeto Unificado

Situação /Requisito:	Durante a execução do programa Projeto Unificado (IN0315), quando selecionado o projeto pelo zoom e selecionada a pasta "Ficha Liber.", o programa não apresenta os dados, sendo necessário navegar entre os registros para carregar as informações.
Solução /Implementação:	O programa foi alterado para quando selecionado o projeto pelo zoom, e selecionada a pasta "Ficha Liber.", o programa carregue automaticamente os registros, sem a necessidade de navegar entre os registros.
Chamado:	TVSJIU

 Macro desconhecida: 'rate'

6.8.2 Estoque e Custos - Manutenção - 12.1.14

Controle da Qualidade - Manutenção - 12.1.14

Item Fornecedor

Linha de Produto:	Datasul
Segmento:	Manufatura
Módulo:	Aprovação de Processos Logísticos (MLA)
Função:	CQ0104 - Item Fornecedor
Situação:	Ao alterar e salvar o Tipo de Inspeção, o programa apresenta mensagem de inconsistência.
Solução:	O programa foi alterado para não apresentar mensagem de inconsistência.
Chamado:	TVLWM6

 Macro desconhecida: 'rate'

Estoque - Manutenção - 12.1.14

CE0420 - NFT de entrada zeradas com parâmetro de valorização informado

Linha de Produto:	Datasul
Segmento:	Manufatura
Módulo:	Estoque
Função:	CE0420 – Desatualização Preço Médio Mensal
Situação /Requisito:	Quando a empresa trabalha com o fechamento Por Estabelecimento e o estabelecimento está configurado para "médio Diário", e nos parâmetros do estoque a valorização das NFT está marcada como "Informado", ao realizar o descálculo do preço médio (CE0420) o sistema zera os valores das movimentações de entrada de NFT, e, como consequência, ao efetuar um novo cálculo do preço médio (CE0401), a movimentação recebe o preço médio e não o valor informado da nota.
Solução /Implementação:	O programa foi alterado para que o descálculo do preço médio (CE0420) não zere as movimentações de entrada das NFTs quando o preço médio for "Diário" e o parâmetro de valorização das NFT estiver marcado como "Informado".
Requisito (ISSUE):	MMAN-2641
ISSUES relacionadas:	MMAN-2725/ MMAN-2727/ MMAN-2718/ MMAN-2729/ MMAN-2732



Macro desconhecida: 'rate'

Estatística Famílias Moeda

Linha de Produto:	Datasul
Segmento:	Manufatura
Módulo:	Estoque
Função:	CE0507 - Estatística Famílias Moeda
Situação:	O programa Estatística Famílias Moeda (CE0507), apresenta o giro de estoque, porém a formula esta utilizando o campo "Saídas em Quantidades", quando deveria utilizar o campo "Total Saídas".
Solução:	O programa foi alterado para considerar o campo "Total Saídas" no lugar do "Saídas em Quantidade".
Chamado:	TVMDSQ



Macro desconhecida: 'rate'

Manutenção Itens Estoque

Linha de Produto:	Datasul
Segmento:	Manufatura
Módulo:	Estoque
Função:	CE0106 - Manutenção Itens Estoque
Situação:	Ao realizar a cópia do item, a informação de "Tipo do Item" no programa Manutenção Itens Estoque (CE0106) não assume a informação do item pai.
Solução:	Foram efetuadas alterações no programa para que todas as informações do item pai repassem para o novo item, inclusive a informação do "Tipo do Item".
Chamado:	TVNVR7



Macro desconhecida: 'rate'

Listagem Variação Inventário

Linha de Produto:	Datasul
Segmento:	Manufatura
Módulo:	Estoque
Função:	CE0704 - Listagem Variação Inventário
Situação:	Caso não seja marcado o parâmetro "Variação Zerada" os registro não são apresentados, situação esperada, porém o saldo desconsidera os registros com variação zerada.
Solução:	O programa foi alterado para que independente da seleção com ou sem "Variação Zerada", saldo final deverá ser o mesmo na totalização.
Chamado:	TVO462



Macro desconhecida: 'rate'

Listagem Diário Auxiliar Estoque

Linha de Produto:	Datasul
Segmento:	Manufatura
Módulo:	Estoque
Função:	CE0403 - Listagem Diário Auxiliar Estoque
Situação:	

	Ao listar no CE0403 com o estabelecimento de branco à "ZZZZZZZZ", não era gerada nenhuma informação, mas ao gerar fechado para um único estabelecimento, os movimentos eram mostrados corretamente. Ao filtrar por conta, no CE0403, a conta informada em tela era a conta de saldo e o programa estava filtrando apenas pela de conta de débito, ou seja, a divergência ocorria somente quando era feito o filtro por conta.
Solução:	Foram realizadas alterações no programa para implementar um filtro também pela conta de saldo.
Chamado:	TVRQWH

 Macro desconhecida: 'rate'

Movimento Estoque


Linha de Produto:	Datasul
Segmento:	Manufatura
Módulo:	Estoque
Função:	CE0302 - Movimento Estoque
Situação:	Adequar o programa para chamar a API padrão de geração para Excel.
Solução:	O programa foi alterado para chamar a API padrão para gerar Excel.
Chamado:	TVRVQ5

 Macro desconhecida: 'rate'

CE0205A - Melhora de performance no programa

Linha de Produto:	Datasul
Segmento:	Manufatura

Módulo:	Estoque
Função:	CE0205A - Devolução Materiais
Situação /Requisito:	O programa apresenta baixa performance ao realizar uma devolução por meio do programa CE0205A (DEV).
Solução /Implementação:	Foram realizadas alterações para otimizar a performance do programa.
Chamado:	TVS297

 Macro desconhecida: 'rate'

CE9700 - Transferência entre Depósitos

Linha de Produto:	Datasul
Segmento:	Manufatura
Módulo:	Estoque
Função:	CE9700 - Transferência entre Depósitos
Situação /Requisito:	Ao fazer uma transferência utilizando o programa CE9700 para um depósito de CQ, é apresentada a mensagem 481 - "Não existe exame para este item.", entretanto essa mensagem não deve bloquear o processo.
Solução /Implementação:	O programa foi alterado para que não ocorra o bloqueio do processo.
Chamados:	TVTEY2

 Macro desconhecida: 'rate'

CE0509 - Consumo Previsto

Linha de Produto:	Datasul
Segmento:	Manufatura
Módulo:	Estoque
Função:	CE0509 - Consumo Previsto
Situação /Requisito:	Quando o consumo está relacionado a uma conta contábil que não está mais válida no plano de contas, o programa não lista o consumo do mês e apresenta como "*****".
Solução /Implementação:	Foram realizadas alterações no programa para que, ao chamar a procedure que busca a finalidade da conta contábil, o programa indique como parâmetro a data do consumo e não a data do dia corrente, assim como faz o relatório CE0505
Chamado:	TVTH64



Macro desconhecida: 'rate'

CE0504 - Não Apresenta Algumas Contas Que Tiveram Movimentação

Linha de Produto:	Datasul
Segmento:	Manufatura
Módulo:	Estoque
Função:	CE0504 - Consumo Conta Contábil
Situação /Requisito:	O programa "Listagem Consumo Conta Contábil" (CE0504) não apresenta todas as contas que possuíram movimentação de consumo.

Solução /Implementação:	Foram efetuadas alterações no programa para que sejam apresentadas todas as contas que atualizaram consumo, assim como a consulta CE0823 apresenta.
Chamado:	TVTN41

 Macro desconhecida: 'rate'

CE0205 - Problema No Zoom

Linha de Produto:	Datasul
Segmento:	Manufatura
Módulo:	Estoque
Função:	CE0205 - Requisição Materiais
Situação /Requisito:	Quando o cliente possui o depósito "PEÇ" no CD061, ao gerar uma movimentação pelo CE0205, e informar o campo "PEC" que não há cadastro no CD0611, o sistema entende que a movimentação está sendo realizada no "PEÇ" e cria uma movimentação com depósito "PEC".
Solução /Implementação:	O programa foi Alterado para que valide o campo "Depósito" do programa CE0205, de acordo com o que é digitado, diferenciando "C" de "Ç"
Chamado:	TVUW22

 Macro desconhecida: 'rate'

CE0708 - Campo Estabelecimento aceita apenas 3 caracteres

Linha de Produto:	Datasul
Segmento:	Manufatura

Módulo:	Estoque
Função:	CE0708 - Emissão Ficha Contagem
Situação /Requisito:	O filtro de Estabelecimento no CE0708 aceita no máximo 3 (três) caracteres, porém no TOTVS 12 é possível cadastrar estabelecimentos com até 5 (cinco) dígitos.
Solução /Implementação:	Foram realizadas alterações no programa para que seja possível informar até 5 (cinco) caracteres no filtro.
Chamado:	TVWTPO



Macro desconhecida: 'rate'

Recebimento - Manutenção - 12.1.14

RE0708 - Lentidão ao abrir a tela

Linha de Produto:	Datasul
Segmento:	Manufatura
Módulo:	Recebimento
Função:	RE0708 - Monitor do Conversor NF-e/CT-e/NFS-e
Situação /Requisito:	Quando há muitos documentos como "Erro de Negócio" ocorre lentidão ao abrir a tela do programa RE0708 (Monitor do Conversor NF-e/CT-e /NFS-e).
Solução /Implementação:	Foram realizadas alterações no o programa para que abra a tela sem carregar nenhum registro, colocando a cargo do usuário filtrar as informações.
Chamado:	TURTP2



Desatualização de Documentos

Linha de Produto:	Datasul
Segmento:	Manufatura
Módulo:	Recebimento
Função:	RE0402 - Desatualização de Documentos
Situação 1:	Durante a desatualização de um documento fiscal, via programa RE0402 (Desatualização de Documentos), documento que durante atualização integrou com o sistema hospitalar (HIS), não apresenta nenhuma mensagem de advertência/erro e o documento não é desatualizado.
Solução 1:	Foram efetuadas alterações no programa para que durante a desatualização de um documento fiscal, via programa RE0402 (Desatualização de Documentos), o documento não for desatualizado, seja apresentada a mensagem "17.006 - Estoque não possui quantidade suficiente para o estorno do HIS".
Situação 2:	Devido à integração com o HIS se dar pelo movimento de estoque , tanto na atualização da nota quanto na desatualização, a nota de faturamento de consignação não pode integrar com o HIS porque essa é apenas para integrar com o Contas a Pagar, sem que haja movimento de estoque.
Solução 2:	Foram realizadas alterações no programa para que a nota de faturamento de consignação somente integre com o HIS quando houver movimento de estoque.
Chamados relacionados:	TVBEG6, TVCHUK



Valor do Peso no RE2001

Linha de Produto:	Datasul
Segmento:	Manufatura
Módulo:	Recebimento
Função:	RE2001 - Recebimento Físico
Situação:	Após gerar o Recebimento Físico pelo RE0708, ao consultar o cabeçalho da nota no RE2001 e depois consultar os Itens, o Peso do item fica com o peso total da nota.
Solução:	O programa foi alterado para que seja apresentado o peso do item corretamente no recebimento físico.
Chamado:	TVCHIS



Macro desconhecida: 'rate'

Monitor do Conversor NF-e/CT-e/NFS-e

Linha de Produto:	Datasul
Segmento:	Manufatura
Módulo:	Recebimento
Função:	RE0708 - Monitor do Conversor NF-e/CT-e/NFS-e
Situação:	Ao utilizar a funcionalidade de FIFO com fator de conversão no RE0708 (Monitor do Conversor NF-e/CT-e/NFS-e), item com fator de conversão, ao enviar a nota para o Recebimento Físico as quantidades do Fornecedor e a do Estoque ficam invertidas na pasta FIFO.
Solução:	Foram realizadas alterações nos programas para que as quantidades do Estoque e do Emitente sejam apresentadas corretamente, conforme o fator de conversão, na pasta FIFO.
Chamado:	TVDCMF



Macro desconhecida: 'rate'

Monitor do Conversor NF-e/CT-e/NFS-e

Linha de Produto:	Datasul
Segmento:	Manufatura
Módulo:	Recebimento
Função:	RE0708 - Monitor do Conversor NF-e/CT-e/NFS-e
Situação /Requisito:	Quando é utilizado o TOTVS Colaboração 2.0 para efetuar a consulta de chave de acesso, e o retorno da consulta demorar mais que 20 segundos, o sistema cancela a consulta e retorna a mensagem "33187 - Não foi possível validar chave de acesso. Tempo de retorno da consulta da chave de acesso maior do que 20 segundos."
Solução /Implementação:	Foi aumentado o tempo de espera para 90 segundos pois o retorno da Neogrid pode levar mais de 20 segundos.
Chamados relacionados:	TVDKSD



Macro desconhecida: 'rate'

Sincronização Doc Manifest Dest

Linha de Produto:	Datasul
Segmento:	Manufatura
Módulo:	MRE - Recebimento
Função:	RE0520 - Sincronização Doc Manifest Dest
Situação:	

	Ao executar a sincronização do destinatário e efetuar a sincronização de uma nota que tenha mais de 30 itens, é apresentada a mensagem de inconsistência Progress: "Tentativa de exceder tamanho máximo de uma variável CHARACTER. (9324)".
Solução:	Foram efetuadas alterações no programa para que a inconsistência Progress não ocorra e a sincronização seja efetuada com sucesso.
Chamado:	TVDXN0



Macro desconhecida: 'rate'

Fifo

Linha de Produto:	Datasul
Segmento:	Manufatura
Módulo:	Recebimento
Função:	RE1001B4 - Fifo
Situação:	Ao trabalhar com matriz de rateio no contrato e receber mais de uma medição no mesmo item da nota, e a nota possuir ICMS complementar, a grade contábil fica incorreta. É feito um movimento de débito e crédito na conta do ICMS complementar.
Solução:	O programa foi alterado para que a contabilização faça além do movimento de débito e crédito do ICMS Complementar, um movimento de crédito na conta do ICMS Complementar e um movimento de Débito na conta da matriz de rateio do contrato com o valor do ICMS complementar.
Chamado:	TVEGN0



Macro desconhecida: 'rate'

Monitor do Conversor NF-e/CT-e/NFS-e

Linha de Produto:	Datasul
Segmento:	Manufatura
Módulo:	Recebimento
Função:	RE0708 - Monitor do Conversor NF-e/CT-e/NFS-e
Situação 1:	Ao importar notas pelo programa Monitor do Conversor NF-e/CT-e/NFS-e (RE0708), o sistema exibe o lote e a data de validade informados no XML no tipo de controle "Serial".
Solução 1:	O programa foi alterado para que o lote e a data de validade não sejam apresentados.
Situação 2:	Ao importar um XML de NF-e, que possua número de FCI, os dados não são transferidos completamente para o Manutenção de Documentos (RE1001).
Solução 2:	O programa foi alterado para importar corretamente o número da FCI.
Chamados relacionados:	TVEMVH, TVER64



Macro desconhecida: 'rate'

Não assume o valor de ICMS informado ao atualizar a nota

Linha de Produto:	Datasul
Segmento:	Manufatura
Módulo:	Recebimento
Função:	RE1001 - Manutenção de Documentos
Situação:	Quando é gerada uma nota de compra de ativo, cujo item da nota o ICMS está sem alíquota, ao informar o valor de ICMS manualmente nos totais da nota e realizar a atualização, o documento assume o valor de 0,01, e deixa esse valor na grade contábil.
Solução:	Foram realizadas alterações no programa para que assuma o valor de ICMS informado.
Chamado:	TVEQRD



Macro desconhecida: 'rate'

Alteração Códigos Unidades Itens

Linha de Produto:	Datasul
Segmento:	Manufatura
Módulo:	Recebimento
Função:	CD0205 - Alteração Códigos Unidades Itens
Situação:	Quando é alterada a unidade de medida no item em Alteração Códigos Unidades Itens (CD0205) e inserido um fator de conversão, a nota do faturamento é alterada corretamente mas o saldo em poder de terceiros por lote não são alteradas deixando o saldo inconsistente.
Solução:	O programa foi alterado para tratar as tabelas de saldo em poder de terceiros por lote.
Chamado:	TVFJXO



Macro desconhecida: 'rate'

Monitora Arquivos de Integração

Linha de Produto:	Datasul
Segmento:	Manufatura
Módulo:	Recebimento
Função:	CD0590 - Monitora Arquivos de Integração TC 2.0
Situação:	Ao receber um XML pelo TC2 do fluxo 320 (Sincronização da Manifestação Destinatário), e na tag <nSeqEvento> se o valor for diferente de um inteiro, ocorre inconsistência.
Solução:	O programa foi alterado para validar a TAG em questão, e caso o conteúdo não for válido, o sistema consiga importar o XML.
Chamado:	TVHEIS



Macro desconhecida: 'rate'

Manutenção de Documentos

Linha de Produto:	Datasul
Segmento:	Manufatura
Módulo:	Recebimento
Função:	RE1001 - Manutenção de Documentos
Situação:	O usuário criou a regra para sugestão automática do código do CEST na digitação de uma nota fiscal de compra normal (regra de Entrada), em que criou o relacionamento do código CEST aos códigos NCMs dos itens, porém mesmo com o cadastro corretamente feito, ao entrar com essa nota o sistema não sugere o código CEST no campo correspondente na tela do RE1001B.

Solução:	O programa foi alterado para considerar a regra no CD0354 quando existir.
Chamado:	TVIV42



Macro desconhecida: 'rate'

Importação NF-e/CT-e/NFS-e TOTVS Colaboração 2.0

Linha de Produto:	Datasul
Segmento:	Manufatura
Módulo:	Recebimento
Função:	RE0522 - Importação NF-e/CT-e/NFS-e TOTVS Colaboração 2.0
Situação:	Ao importar um XML de cancelamento via RE0522 são apresentadas as mensagens de inconsistência Progress "*** Array subscript 3 is out of range. (26)" e "*** Unable to update Documento Origem Nota Entrada Field. (142)".
Solução:	Foram realizadas alterações no programa para que não apresente as mensagens de inconsistência Progress na importação do XML.
Chamado:	TVIY98



Macro desconhecida: 'rate'

Cálculo PIS e COFINS

Linha de Produto:	Datasul
Segmento:	Manufatura
Módulo:	Recebimento
Função:	CD4338 - Cálculo PIS e COFINS
Situação:	Ao incluir um item no documento no programa Item do Recebimento (RE1001B), o valor do PIS não é calculado corretamente.
Solução:	O programa foi alterado para calcular o valor do PIS corretamente.
Chamado:	TVJNBH



Macro desconhecida: 'rate'

Importação de Notas

Linha de Produto:	Datasul
Segmento:	Manufatura
Módulo:	Recebimento
Função:	RE0190 - Importação de Notas
Situação:	Ao importar um documento, que não possui Chave de Acesso NF-e, por meio do RE0190 com a Natureza de Operação parametrizada como "Tipo Compra" igual à "Frete", é apresentada a mensagem "17.000 - Tipo Ct-e Inválido", mesmo que o Tipo Ct-e esteja corretamente informado no arquivo.
Solução:	O programa foi alterado para quando o Tipo CT-e estiver informado, não seja emitida indevidamente a mensagem de inconsistência.
Chamado:	TVJNVI



Macro desconhecida: 'rate'

Manutenção de Documentos

Linha de Produto:	Datasul
Segmento:	Manufatura
Módulo:	Recebimento
Função:	RE1001 - Manutenção de Documentos
Situação:	Quando utilizada uma natureza de operação que calcula ICMS complementar, o cálculo não é efetuado quando a sequência de item é de 10 em 10.
Solução:	O programa foi alterado para calcular o ICMS complementar corretamente.
Chamado:	TVJVIT




Macro desconhecida: 'rate'

Manutenção Documentos

Linha de Produto:	Datasul
Segmento:	Manufatura
Módulo:	Recebimento
Função:	RE1001b4 - Manutenção Documentos
Situação:	Quando um item possui fator de conversão no pedido de compra, e o seu recebimento é realizado via FIFO (re1001b4), o produto calcula o campo "Quantidade" com 4 casas decimais, desrespeitando o cálculo que foi realizado no pedido de compra.
Solução:	O programa foi alterado para corrigir a inconsistência reportada.

Chamado:	TVKKA6
-----------------	--------

 Macro desconhecida: 'rate'

RE2001 e RE1001 - Sugestão do código do emitente informando o CNPJ

Linha de Produto:	Datasul
Segmento:	Manufatura
Módulo:	Recebimento
Função:	RE2001A e RE1001A
Situação /Requisito:	Quando há dois fornecedores com o mesmo CNPJ, e um deles está com situação igual a "Inativo", ao incluir um documento pelo Recebimento Físico e/ou Recebimento Fiscal, é considerado indevidamente o código do emitente inativo.
Solução /Implementação:	Foram realizadas alterações no programa para que quando houver a inclusão de fornecedor pelo CNPJ, seja validada a situação dele (CD0401 – Pasta "Situac."), para que não seja assumido o emitente quando este estiver inativo.
Chamado:	TVKLJJ

 Macro desconhecida: 'rate'

Tratamento de Contratos (Rateio) no Recebimento

Linha de Produto:	Datasul
Segmento:	Manufatura
Módulo:	Recebimento
Função:	CN9172 - Tratamento de Contratos (Rateio) no Recebimento
Situação:	Nas notas de contrato com matriz de rateio, quando utilizada Múltiplas Naturezas no Recebimento e uma das naturezas é de ativo, a contabilização da Transitória de Fornecedores não fica correta.
Solução:	Foram corrigidos os programas para que na entrada de notas com Matriz de Rateio, utilizando a funcionalidade das Múltiplas Naturezas e uma das naturezas for de ativo, a transitória de Fornecedores seja contabilizada corretamente.
Chamado:	TVLFSH



Macro desconhecida: 'rate'

RE0402 - Item com saldo negativo

Linha de Produto:	Datasul
Segmento:	Manufatura
Módulo:	Recebimento
Função:	RE0402 - Desatualização Documentos
Situação /Requisito 1:	Ao desatualizar uma nota de compra cujo material já foi consumido no estoque, é apresentada a mensagem "8715 - Não é permitido ao item ficar com saldo negativo.", entretanto mostra para 1 item de cada vez.

	Desse modo, se possuir 50 itens na nota, só após a correção do anterior no CE103/CE0330 é que será apresentada a mensagem do próximo item com problema
Solução /Implementação 1:	Foram realizadas melhorias no programa para que mostre a mensagem de forma que já detalhe quais são os itens que apresentam divergências.
Situação /Requisito 2:	Ao fazer um processo de consignação, gerando uma remessa de consignação pelo recebimento, devolução simbólica pelo faturamento e o faturamento de consignação pelo recebimento, ao desatualizar a nota de faturamento de consignação não retorna o saldo no RE0702 (Consulta Saldos Item Detalhado), botão Estoque. Ao tentar lançar a nota e atualizar é apresentada a inconsistência "5934 - Quantidade Saldo em Terceiros Insuficiente para Sequencia X Lote X.", e bloqueia a atualização do documento.
Solução /Implementação 2:	Foi corrigido o programa para que ao desatualizar o documento o saldo retorne corretamente.
Chamado:	TVLGPF



Macro desconhecida: 'rate'

RE1001 - Erro 1253

Linha de Produto:	Datasul
Segmento:	Manufatura
Módulo:	Recebimento
Função:	RE1001 - Manutenção de Documentos
Situação /Requisito:	Ao receber um documento de Devolução de Cliente, vinculando um documento de saída que possui duas (ou mais) naturezas de operação com itens diferentes e Unidade de Negócio diferente entre os itens, é apresentada a mensagem de inconsistência "1253 – Centro de Custo 999999999999 inválido para a Unidade de Negócio XX!", que valida indevidamente o centro de custo do primeiro item (diferente do centro de custo movimentado pelo segundo item), com a unidade de negócio do segundo item.
Solução /Implementação:	O programa foi alterado para validar o centro de custo e unidade de negócio correspondente ao item de forma correta.
Chamados relacionados:	TVMWEG



Macro desconhecida: 'rate'

Listagem de Itens Recebidos

Linha de Produto:	Datasul
Segmento:	Manufatura
Módulo:	Recebimento
Função:	RE0523 - Listagem de Itens Recebidos

Situação:	Ao executar o relatório RE0523, o campo "Tipo operação" não filtra quando a compra é para indústria ou comércio.
Solução:	O programa foi alterado para que, quando for uma compra do tipo "Comércio", o filtro funcione corretamente.
Chamado:	TVNEWH

 Macro desconhecida: 'rate'

RE1001 - Valor IPI não tributado - RE1001

Linha de Produto:	Datasul
Segmento:	Manufatura
Módulo:	Recebimento
Função:	RE1001 - Manutenção de Documentos
Situação /Requisito:	Após a atualização para a versão 12.1.12, quando há IPI Isento, o programa não mostra o valor da base de cálculo e nem envia para OF.
Solução /Implementação:	Foram efetuadas alterações no programa para que a base de cálculo do IPI seja apresentada corretamente quando estiver Isento.
Chamado:	TVNJZ3

 Macro desconhecida: 'rate'

Integração Obrigações Fiscais

Linha de Produto:	Datasul
Segmento:	Manufatura

Módulo:	Recebimento e Obrigações Fiscais
Função:	RE0405 – Integração Obrigações Fiscais
Situação:	<p>O estado do Rio Grande do Sul exige a escrituração diferenciada de notas de Diferimento de ICMS, onde deve-se aplicar o percentual de diferimento sobre a base de cálculo do ICMS e a diferença entre a base cheia e a base diferenciada deve ser lançada em ICMS Outras.</p> <p>Normalmente, nas operações com diferimento parcial do ICMS, deve-se manter a base de cálculo cheia e aplicar o percentual de diferimento somente no valor do ICMS. Por exemplo:</p> <ul style="list-style-type: none"> • Valor Mercadoria = 1.000,00 • Aliquota ICMS = 18% • Percentual Diferimento = 33,333% • Base ICMS = 1.000,00 • Valor do ICMS destacado = 120,00 • Valor do ICMS diferido = 60,00 <p>Com esse mesmo exemplo, o estado do Rio Grande do Sul exige que essa nota seja escriturada da seguinte forma:</p> <ul style="list-style-type: none"> • Valor Mercadoria = 1.000,00 • Aliquota ICMS = 18% • Base ICMS = 666,67 • Valor do ICMS destacado = 120,00 • Valor do ICMS Outras = 333,33 <p>O governo do RS determinou que deve ser aplicado o percentual de diferimento sobre a base de cálculo do ICMS, e que a diferença entre a base cheia e a base diferida deve ser lançada em ICMS Outras.</p>
Solução:	Foi alterada a integração do Recebimento com Obrigações Fiscais, para quando no Configurador de Tributos estiver parametrizado o diferimento de ICMS e o estado do estabelecimento de entrada for Rio Grande do Sul, o sistema escreve de forma diferente a base de Diferimento do ICMS.
Chamado:	TVNPPJ



RE0190 - Função HIS ativa

Linha de Produto:	Datasul
Segmento:	Manufatura
Módulo:	Recebimento
Função:	RE0190 - Importação de Notas
Situação /Requisito 1:	Quando é parametrizada a integração com o HIS, ao abrir o RE0190 e visualizar o layout não são apresentadas as informações de Lote Fabricante, nem Validade do Lote do Fabricante. Somente são exibidas as informações se a função de lote avançado estiver ativa, o que é incorreto.
Solução /Implementação 1:	Foram realizadas alterações no programa para que mostre o layout correto quando o cliente tiver a integração com o HIS.
Situação /Requisito 2:	O campo "Lote do Fabricante" aceita apenas 10 caracteres, enquanto todos os campos de Lote do EMS já aceitam 40.
Solução /Implementação 2:	O programa foi alterado para aumentar o tamanho do campo "Lote do Fabricante" para 40, e readequar o layout do RE0190.



RE2001T- Sugestão da Natureza de Operação em notas de transferência

Linha de Produto:	Datasul
Segmento:	Manufatura
Módulo:	MRE - Recebimento
Função:	RE2001T - Natureza da Nota de Operação
Situação /Requisito:	Ao buscar uma nota do recebimento físico via RE2001Z e clicar no botão "Ok" para notas de transferência, a natureza complementar que está sendo sugerida é a natureza da nota de saída, e para notas de compra é sugerida natureza em branco.
Solução /Implementação:	Foram efetuadas alterações no programa para que seja carregada corretamente a natureza fiscal quando buscada a nota do recebimento físico. Se a natureza da nota de saída tiver uma natureza complementar informada, será sugerida essa natureza, caso contrário será sugerida a natureza informada no RE2001Z.
Chamado:	TVOJN6



Macro desconhecida: 'rate'

Manutenção de Documentos

Linha de Produto:	Datasul
Segmento:	Manufatura
Módulo:	Recebimento
Função:	RE1001 - Manutenção de Documentos
Situação:	

	Ao gerar uma grande quantidade de notas fiscais de entrada que geram faturamento, o programa apresenta a mensagem de inconsistência "SYSTEM ERROR: Tentativa de definir muitos índices para a área 6 do banco de dados."
Solução:	O programa foi alterado para que a mensagem não seja apresentada.
Chamado:	TVOJOD

 Macro desconhecida: 'rate'

Atualização de Documentos

Linha de Produto:	Datasul
Segmento:	Manufatura
Módulo:	Recebimento
Função:	RE1005 - Atualização de Documentos
Situação:	Ao atualizar uma nota que teve origem no recebimento físico e que tenha integração com o HIS é apresentada a mensagem de inconsistência: "17006 - Essa nota não pode ser desatualizada, pois já possui um produto preparado."
Solução:	O programa foi corrigido para que a inconsistência não seja apresentada na atualização da nota.
Chamado:	TVOPUP

 Macro desconhecida: 'rate'

NF-e de Importação

Linha de Produto:	Datasul
Segmento:	Manufatura

Módulo:	Recebimento
Função:	RE1001A3 - NF-e de Importação
Situação 1:	Quando é nacionalizado um embarque do módulo de importação, no programa RE1001a3 mostra por padrão a via de transporte "Marítma", mas essa informação não está gravada no campo. Se o usuário não manipular a tela e tentar atualizar a nota, é apresentada a inconsistência "54291 - Deve ser informado o campo via de transporte internacional!", e obriga o usuário a voltar a manipular a tela.
Solução 1:	Foram realizadas correções no programa para quando não possuir nenhum valor para o campo via de transporte, apresente a opção em branco para não confundir o usuário e apresente as validações da obrigatoriedade da informação dos campos em tela.
Situação 2:	O valor de AFRMM informado na tela RE1001A3 não está sendo gravado corretamente. Após sair e entrar na tela novamente o valor é arredondado indevidamente.
Solução 2:	O programa foi alterado para gravar o valor correto conforme informado pelo usuário.



Macro desconhecida: 'rate'

Atualização de Documentos

Linha de Produto:	Datasul
Segmento:	Manufatura
Módulo:	Recebimento
Função:	RE1005 - Atualização de Documentos
Situação:	Ao atualizar uma nota fiscal que não seja eletrônica, em Recebimento , a situação NF-e é classificada como "NF-e não gerada".
Solução:	O programa foi alterado para que a situação NF-e fique em branco caso não seja uma nota fiscal eletrônica.
Chamado:	TVOXW8




Macro desconhecida: 'rate'

TVPCGN_DT_Erro_Integracao_RExOF_RE1001

RE1001 - Erro na Integração entre RE e OF


Linha de Produto:	Datasul
Segmento:	Manufatura
Módulo:	Recebimento
Função:	RE1001 - Manutenção Documentos
Situação /Requisito:	

	O programa apresenta inconsistência na integração do Recebimento com Obrigações Fiscais. O documento originou-se do GFE, no qual integrou com o Recebimento, e posteriormente integrou com OF, e sua observação no recebimento está como “Serviços”, mas em Obrigações Fiscais ficou como “Frete FOB”.
Solução /Implementação:	O programa foi alterado para que a integração seja realizada corretamente.
Chamado:	TVPCGN

 Macro desconhecida: 'rate'

RE2001Z - Ocorre lentidão ao carregar nota de transferência

Linha de Produto:	Datasul
Segmento:	Manufatura
Módulo:	Recebimento
Função:	RE2001Z - Recebimento Fiscal X Físico
Situação /Requisito:	O programa apresenta baixa performance ao carregar um documento de transferência no Recebimento Fiscal X Físico (RE2001Z), que já foi atualizado no Recebimento Físico, para trazê-lo para o RE1001 (Manutenção de Documentos).
Solução /Implementação:	Foram implementadas melhorias no programa para otimizar a performance.
Chamado:	TVPHC0

 Macro desconhecida: 'rate'

Monitor do Conversor NF-e/CT-e/NFS-e

Linha de Produto:	Datasul
Segmento:	Manufatura
Módulo:	Recebimento
Função:	RE0708 - Monitor do Conversor NF-e/CT-e/NFS-e
Situação:	Ao importar um XML com CFOP traduzida para Natureza de Operação de Retorno Beneficiamento com o Configurador de Regras (CD0024), o "Tipo operação" no Conversor fica como "Compra" indevidamente por conta do campo "Tipo Operação Conversor", do Cadastro da CFOP (CD0620).
Solução:	Foram efetuadas alterações no programa para que o "Tipo operação" do conversor fique correto, conforme natureza de operação.
Chamado:	TVPREI



Macro desconhecida: 'rate'

Manutenção de Documento

Linha de Produto:	Datasul
Segmento:	Manufatura
Módulo:	Recebimento
Função:	RE1001 - Manutenção de Documento
Situação:	Ao realizar uma parametrização de busca da alíquota do ICMS pelo CD0356 e informar como parâmetro a NCM do item, a alíquota do CD0356 não é considerada corretamente, pois busca da Unidade de Federação/ Natureza de Operação.

Solução:	Foram realizadas alterações para que, independente do filtro do CD0356, o programa considere a alíquota corretamente, conforme as informações incluídas no documento fiscal.
Chamado:	TVPRL6



Macro desconhecida: 'rate'

RE1001 - Mensagem 5513 na atualização de documento integrando com o contas a pagar

Linha de Produto:	Datasul
Segmento:	Manufatura
Módulo:	Recebimento
Função:	RE1001 - Manutenção de Documentos
Situação /Requisito:	Quando é incluído um documento no recebimento de compra que também possui despesa acessória relacionada, ao atualizar o documento integrando com o contas a pagar, posteriormente desatualizar a nota e atualizar novamente, é apresentado no txt do programa Atualização de Documentos (RE1005) a inconsistência "5513 - Títulos no Contas a Pagar não foram desatualizados". Entretanto, essa mensagem deve ser apresentada somente na desatualização das notas e não atualização
Solução /Implementação:	Foram efetuadas alterações no programa para que não mostre a mensagem ao usuário. Caso ocorra divergência na atualização, deve ser apresentada a mensagem com descrição correta; em vez da mensagem 5513, será apresentada a mensagem "17507 - Título já existe no Contas a Pagar", e apresentará todas as mensagens do documento que estão no programa Detalhes Documento (RE0701A).
Chamado:	TVQBRV



Macro desconhecida: 'rate'

Erro progresss ao selecionar a entrega no zoom

Linha de Produto:	Datasul
Segmento:	Manufatura
Módulo:	Recebimento
Função:	RE1001 - Manutenção de Documentos
Situação:	No zoom da entrega, no programa Manutenção de Documentos (RE1001), ao selecionar a entrega o programa apresenta inconsistência Progress.
Solução:	Foram efetuadas alterações no programa para que não ocorra inconsistência Progress ao selecionar a entrega.
Chamado:	TVQHTT



Macro desconhecida: 'rate'

Transportadores

Linha de Produto:	Datasul
Segmento:	Manufatura
Módulo:	Recebimento
Função:	CD0402 - Transportadores
Situação:	Quando o programa CD0402B possui mais de quarenta registros atribuídos, ao inserir um novo veículo é apresentada a mensagem de inconsistência Progress 132: "*** transportador veiculo already exists with Código Transportador 1757 Sequência veículo 41. (132)".
Solução:	O programa foi alterado para não apresentar a mensagem de inconsistência e permitir prosseguir com a inclusão do veículo de acordo com a necessidade do usuário.
Chamado:	TVRR81



Macro desconhecida: 'rate'

Valor da Base do ICMS Complementar no RE1001

Linha de Produto:	Datasul
Segmento:	Manufatura
Módulo:	Recebimento
Função:	RE1001 - Manutenção Documentos
Situação:	

	Após dar entrada em um Documento Físico no RE1001, na alteração da Nota no RE1001a1 o valor da Base do ICMS Complementar da nota está zerado e desabilitado, mas o valor do item está calculado e deixa o valor negativo na coluna "Diferença".
Solução:	O programa foi alterado para que o valor da Base do ICMS Complementar do documento seja calculo corretamente.
Chamado:	TVSAPU



Macro desconhecida: 'rate'

CD4329 - Diferença de 1 centavo na moeda IFRS para medição

Linha de Produto:	Datasul
Segmento:	Manufatura
Módulo:	Recebimento
Função:	CD4329 - Atualização Módulo Compras
Situação /Requisito:	Na movimentação de estoque o valor da moeda IFRS está com R\$ 0,01 de diferença para a moeda corrente real. Essa diferença ocorre nas notas de compra de Energia Elétrica vinculadas aos contratos de medição.
Solução /Implementação:	Foram realizadas alterações no programa para que as duas moedas sejam mostradas corretamente.
Chamado:	TVTGG6



Macro desconhecida: 'rate'

Manutenção de Clientes

Linha de Produto:	Datasul
Segmento:	Manufatura
Módulo:	Recebimento
Função:	CD0704 - Manutenção de Clientes
Situação:	Ao efetuar a gravação e envio dos dados de prestador de serviço para o sistema HCM, é apresentada a mensagem de inconsistência Progress: "O parâmetro identificador de temp-table tt-prestdor não confere com a temp-table destino tt-prestdor. (5363)".
Solução:	Foram realizadas alterações no programa para que não apresente a inconsistência Progress.
Chamado:	TVTOQI



Macro desconhecida: 'rate'

RE0520 - Não sincroniza todos os estabelecimentos

Linha de Produto:	Datasul
Segmento:	Manufatura
Módulo:	Recebimento
Função:	RE0520 - Sincronização da Manifestação do Destinatário
Situação /Requisito:	Ao executar o programa RE0520 (Sincronização da Manifestação do Destinatário), mesmo deixando a faixa de estabelecimentos aberta, o programa não busca as notas de todos os estabelecimentos.
Solução /Implementação:	Foram efetuadas alterações no programa para que sejam considerados todos os estabelecimentos.
Chamado:	TVVJXD



Macro desconhecida: 'rate'

RE1001 - Cálculo do ICMS ST

Linha de Produto:	Datasul
Segmento:	Manufatura
Módulo:	MRE - Recebimento
Função:	RE1001 - Manutenção de Documentos
Situação /Requisito:	Ao realizar uma Nota Fiscal de Operação de Retorno Beneficiamento, cuja Remessa teve ICMS ST, o imposto é calculado indevidamente no momento do Retorno, mesmo sem haver parametrização. Para gerar a

	Substituição Tributária a parametrização busca da Nota Fiscal de Origem (Remessa), porém a parametrização para o cálculo faz a busca independentemente, e deixa os valores da Remessa e o Retorno diferentes.
Solução /Implementação:	Foram realizadas alterações no programa para que quando for realizado o Retorno Beneficiamento de uma Nota de Remessa que teve o cálculo do ICMS ST (ou qualquer outro imposto), sejam verificadas as parametrizações da Natureza de Operação de entrada para confirmar se será ou não calculado o ICMS ST também no momento do Retorno.
Chamado:	TVVUMM



Macro desconhecida: 'rate'

Erro progress ao adicionar mais que doze duplicatas

Linha de Produto:	Datasul
Segmento:	Manufatura
Módulo:	Recebimento
Função:	RE1001 – Manutenção de Documentos
Situação /Requisito:	Ao incluir mais do que 12 parcelas na nota, é apresentada inconsistência Progress (**Array subscript 13 is out of range).
Solução /Implementação:	Foram realizadas alterações no programa para que o sistema permita incluir mais de 12 parcelas, sem que apresente inconsistência Progress.
Chamado:	TVW649



Macro desconhecida: 'rate'

RE1001B - Manutenção Documentos

Linha de Produto:	Datasul
Segmento:	Manufatura
Módulo:	Recebimento
Função:	RE1001 - Manutenção Documentos
Situação /Requisito:	No RE1001B, item da nota, quando informado o número da ordem de compra é carregado o código do item fornecedor cadastrado no CC0105, porém ao salvar o item o campo não fica gravado.
Solução /Implementação:	Foram realizadas alterações nos programas para que fique gravado o item do fornecedor corretamente, conforme o CC0105.
Chamado:	TVWVJ6



Macro desconhecida: 'rate'

RE2002A - Desabilita Botões

Linha de Produto:	Datasul
Segmento:	Manufatura
Módulo:	MRE - Recebimento
Função:	RE2002A - Desabilita Botões
Situação /Requisito:	Ao acessar a aba "Estoques" no RE2002A e clicar em "Alterar ", e na sequência cancelar a alteração, o programa desabilita os botões "Incluir" e "Modificar".
Solução /Implementação:	Foram efetuadas alterações no programa para que após modificar a quantidade e em seguida cancelar, os botões "Incluir" e "Modificar" fiquem habilitados.

Chamado:	TVYIFU
-----------------	--------

 Macro desconhecida: 'rate'

6.9 Mercado Internacional - Manutenção - 12.1.14

6.9.1 Controladoria e Finanças (Internacional) - Manutenção - 12.1.14

Contábil (Internacional) - Manutenção - 12.1.14

Contabilidade Fiscal (Internacional) - Manutenção - 12.1.14

Manutenção Código Agrupador

Linha de Produto:	Datasul
Segmento:	Manufatura
Módulo:	FGL
Função:	Imx021aa - Manutenção Código Agrupador
Situação:	É necessário incluir o programa Manutenção Código Agrupador (Imx021aa) no menu.
Solução:	Foi incluído o programa Imx021aa no menu.
Chamado:	TVFFBS

 Macro desconhecida: 'rate'

Financeiro (Internacional) - Manutenção - 12.1.14

Contas a Pagar (Internacional) - Manutenção - 12.1.14

Consulta Fundo Fixo / Relatório Fundo Fixo

Linha de Produto:	Datasul
Segmento:	Manufatura
Módulo:	APB - Contas a Pagar
Função:	lar741aa - Consulta Fundo Fixo lar329aa - Relatório Fundo Fixo
Situação:	Ao efetuar a consulta de um determinado fundo fixo o programa não apresenta a consulta desejada.
Solução:	Foi alterado o programa para apresentar os dados da consulta e o relatório.
Chamados relacionados:	TUSLAM



Macro desconhecida: 'rate'

Manutenção Fornecedor Financeiro

Linha de Produto:	Datasul
Segmento:	Manufatura
Módulo:	Contas a Pagar
Função:	ufn003ea - Manutenção Fornecedor Financeiro (lar044zb).
Situação /Requisito:	Ao vincular um Fornecedor com uma atividade criada no zoom do "Reg Atividade Inscrito" a atividade não é apresentada.
Solução /Implementação:	Foi alterado o programa para que carregue a atividade corretamente.
Chamados relacionados:	TVRCE2



Macro desconhecida: 'rate'

Estorno Ordem de Pagamento

Linha de Produto:	Datasul
Segmento:	Manufatura
Módulo:	Contas a Pagar
Função:	Iar207aa - Estorno Ordem de Pagamento
Situação:	Ao executar o programa Estorno de Recibos é apresentada a mensagem de inconsistência Progress "*** "prgfin/spp/spp943aa.p" não foi encontrado. (293)".
Solução:	<p>Foi alterado o programa para que a inconsistência Progress não seja apresentada e seja possível estornar a ordem de pagamento devidamente.</p> <p>Obs.:</p> <p>1- No início do programa SPP943aa há uma chamada, porém este programa não foi liberado para o TOTVS12 pois trata-se de um programa de acerto para correção de documentos antigos. Quando for TOTVS12, não é necessário executar esse bloco</p> <p>2- Foi criado um pré-processador para executar o bloco apenas se for EMS5.</p>
Chamados relacionados:	TVRUYC



Macro desconhecida: 'rate'

Relatório Detalhe Retenção IVA Ganhos SUSS IIBB

Linha de Produto:	Datasul
Segmento:	Manufatura
Módulo:	APB - Contas a Pagar
Função:	LAR317AA - Relatório Detalhe Retenção IVA Ganhos SUSS IIBB
Situação /Requisito:	É necessário alterar o programa LAR317AA (Reporte Detalhe Retenção IVA – Ganhos – SUSS – IIBB), para que nesse programa seja possível ter um filtro de apresentação da informação emitida por estados para a opção de Renda Bruta.
Solução /Implementação:	<p>Foi alterado o programa para que na informação apresentada após a execução possa conter os dados de estado correspondente a cada registro, conforme foi informado no quadro de Seleção, sempre que a opção selecionada seja Renda Bruta por causa de ser o único imposto emitido por estados. As demais opções de impostos para execução são impostos nacionais pelo que não é emitido por estados.</p> <p>Para cumprir com este requisito foi alterada a tela do programa do relatório, na qual foram adicionados dois campos novos de Seleção: "País" e "Estado". Ambos os campos cumprem com a função de filtrar a informação apresentada no relatório.</p>
Requisito (ISSUE):	MANMI01-442



Macro desconhecida: 'rate'

Confirmação de Cheque

Linha de Produto:	Datasul
Segmento:	Manufatura
Módulo:	APB - Contas a Pagar
Função:	Iar759aa - Confirmação de Pagamento via Cheque
Situação:	No momento de confirmar um cheque o sistema não atualiza e não apresenta mensagem de inconsistência.
Solução:	Foi alterado o programa para que efetue a confirmação do cheque corretamente ou apresente uma mensagem de inconsistência se necessário.
Chamado:	TVFCE6



Macro desconhecida: 'rate'

Estorno Ordem de Pagamento

Linha de Produto:	Datasul
Segmento:	Manufatura
Módulo:	Contas a Pagar
Função:	Iar207aa - Estorno Ordem de Pagamento
Situação:	O sistema não permite realizar o estorno, ao criar a OP não foi informado meio de pagamento e apresenta uma mensagem de validação. Com isto, o sistema inclui meio de pagamento, confirma OP corretamente, porém não realiza o estorno da OP.
Solução:	Foi alterado o programa para que não sejam apresentadas inconsistências de tradução que impeçam o estorno das OP.
Chamados relacionados:	TVTAOG



Macro desconhecida: 'rate'

Planilha Meios de Pagamento

Linha de Produto:	Datasul
Segmento:	Manufatura
Módulo:	Contas a Pagar
Função:	Iar315aa - Planilha de Meios de Pagamento
Situação:	A seleção de Data de Vencimento está inconsistente para algumas Ordens de Pagamento.
Solução:	O programa foi alterado para que a seleção de Data de Vencimento funcione corretamente para todas as ordens de pagamento.
Chamados relacionados:	TVIBTW



Macro desconhecida: 'rate'

Manutenção Lote de Pagamento

Linha de Produto:	Datasul
Segmento:	Manufatura
Módulo:	Contas a Pagar
Função:	apb711aa - Manutenção Lote de Pagamento
Situação:	Ao criar uma Ordem de Pagamento (OP) não está calculando corretamente o imposto de ganancias. Isto ocorre quando a fatura possui valores gravado e não gravado. Também ocorre para a nota de crédito com valores gravado e não gravado quando é efetuada a vinculação da antecipação (gerada pela NC) com a fatura.
Solução:	O programa foi alterado para calcular corretamente o imposto de ganancias, quando é realizada uma vinculação de antecipação (gerada por uma nota de crédito) a fatura.
Chamados relacionados:	TVJXBK



Macro desconhecida: 'rate'

Manutenção de Título

Linha de Produto:	Datasul
Segmento:	Manufatura
Módulo:	APB - Contas a Pagar
Função:	apb704aa - Manutenção de Título
Situação:	Quando dois usuários estão criando títulos no Contas a Pagar, no programa Manutenção de Títulos (apb704aa), ocorre o bloqueio da tabela "argext_impto_pend_ap".
Solução:	O programa foi alterado para que não haja o bloqueio da tabela "argext_impto_pend_ap" quando dois usuários estiverem criando títulos Contas a Pagar.
Chamados relacionados:	TVNTS1



Macro desconhecida: 'rate'

Não permite alterar o imposto SUSS

Linha de Produto:	Datasul
Segmento:	Manufatura
Módulo:	APB - Contas a Pagar
Função:	apb711aa - Não permite alterar o imposto SUSS
Situação /Requisito:	Ao incluir manualmente o imposto de retenção SUSS no lote de pagamento, quando o imposto tem mais de uma classe parametrizada e a primeira não está marcada como "Sobre OP", o sistema não permite a alteração do imposto SUSS.
Solução /Implementação:	Foi alterado o programa para que permita a alteração do imposto quando a classe do imposto for Retenção, tipo SUSS e estiver marcado o parâmetro na classe "Sobre OP".
Chamados relacionados:	TVKIXJ



Macro desconhecida: 'rate'

lar311aa - Impressão de Comprovante de Fundo Fixo Sifere

Linha de Produto:	Datasul
Segmento:	Manufatura
Módulo:	APB - Contas a Pagar
Função:	lar311aa - DDJJ Sifere
Situação /Requisito:	Ao efetuar a impressão do relatório, quando há comprovante de fundo fixo, não está imprimindo por comprovante, imprime apenas por fundo fixo.
Solução /Implementação:	Foi alterado o programa para que ao imprimir o arquivo DDJJ Sifere, quando houver fundo fixo seja impresso por comprovante ao invés de fundo fixo.
Chamados relacionados:	TVRRN3



Macro desconhecida: 'rate'

lar759aa - Apresenta a mensagem de inconsistência 91

Linha de Produto:	Datasul
Segmento:	Manufatura
Módulo:	APB - Contas a Pagar
Função:	lar759aa - Confirmação de Pagamento via Cheque
Situação /Requisito:	Ao efetuar a confirmação de um pagamento extra fornecedor é apresentada a mensagem de inconsistência Progress (91).
Solução /Implementação:	Foi alterado o programa para que confirme o pagamento sem apresentar inconsistências.
Chamados relacionados:	TVWAXB



Macro desconhecida: 'rate'

Iar318 - Divergência de Performance

Linha de Produto:	Datasul
Segmento:	Manufatura
Módulo:	APB - Contas a Pagar
Função:	Iar318 - Declaração Juranda de Percepções de Renda Bruta
Situação /Requisito:	Ao executar o relatório de declarações Jurada de Percepções de Renda Bruta o sistema apresenta lentidão na geração.
Solução /Implementação:	Foi alterado o relatório de declarações Juradas de Percepções Renda Bruta para melhorar a performance do programa.
Chamados relacionados:	TVRJOJ



Macro desconhecida: 'rate'

apb704aa - Mensagem de alerta 21978

Linha de Produto:	Datasul
Segmento:	Manufatura
Módulo:	APB - Contas a Pagar
Função:	apb704aa - Implantação de Títulos APB
Situação /Requisito:	Ao implantar um documento no Contas a Pagar, o sistema apresenta a mensagem de alerta "21978 - CAI no registrado na extensão de implantação do RG1361". Porém, em muitos casos trata-se de um inconveniente ao cliente pois ele está informando CAE ao invés de CAI. Essa mensagem ocorre para validar se o CAI está carregado no programa CAI fornecedores.
Solução /Implementação:	Foi adicionado um novo parâmetro na manutenção de sucursais para que o cliente tenha a possibilidade de que a validação do número de CAI seja apresentada ou não.
Chamados relacionados:	TVOAD7



Macro desconhecida: 'rate'

apb702aa - Cotação Pagamento Extra Fornecedor

Linha de Produto:	Datasul
Segmento:	Manufatura
Módulo:	APB
Função:	apb702aa - Manutenção de Pagamentos Extra Fornecedor
Situação /Requisito:	Ao incluir uma Ordem de Pagamento Extra Fornecedor em pesos para uma data anterior e o meio de pagamento em dólar, ao consultar a OP verifica-se que o valor considerou a cotação do dia atual ao invés do dia da emissão.
Solução /Implementação:	Foi alterado o programa para que ao efetuar o cálculo sejam apresentados os valores calculados com a cotação da data de emissão do documento.
Chamados relacionados:	TVQBBO



Macro desconhecida: 'rate'

Contas a Receber (Internacional) - Manutenção - 12.1.14

Estorno de Recibos

Linha de Produto:	Datasul
Segmento:	Manufatura
Módulo:	ACR - Contas a Receber
Função:	LAR203AA - Estorno de Recibos
Situação:	Ao estornar um recibo é apresentada a mensagem de inconsistência "524 - Para ser efetuado o Estorno / Cancelamento deve ser informado pelo menos um Título / Movimento. 524 - Referência deve ser única !".
Solução:	Foi alterado o LAR203aa para apresentar a referência no formato do TOTVS 12 e gravar o número do recibo completo no campo.
Chamado:	TVGGSE



Macro desconhecida: 'rate'

Manutenção de Recibos

Linha de Produto:	Datasul
Segmento:	Manufatura
Módulo:	ACR - Contas a Receber
Função:	Iar766aa - Manutenção de Recibos
Situação:	<p>Ao realizar um desconto ao cliente no recibo e estar parametrizado, ao criar uma nota de crédito por esse desconto a nota de crédito é criada com o ponto de venda do estabelecimento principal. Com isto, são apresentadas as seguintes divergências:</p> <ul style="list-style-type: none"> • Quando o título é de outro estabelecimento diferente da principal, o ponto de venda é apresentado incorretamente. • Quando as notas de crédito de exportação são do mesmo estabelecimento principal, o ponto de venda também é apresentado incorretamente, pois o ponto de venda para exportação é diferente do ponto de venda parametrizado no estabelecimento principal.
Solução:	O programa foi alterado para que ao momento de gerar as notas de credito, para usar uma serie de tipo nota de credito do talonário fiscal com o mesmo ponto de venda, letra que do título liquidado.
Chamado:	TVKU79

 Macro desconhecida: 'rate'

FT4020 - Apresenta a mensagem de inconsistência 8716

Linha de Produto:	Datasul
Segmento:	Manufatura
Módulo:	MFT - Faturamento ACR - Contas a Receber
Função:	FT4020 - Cálculo Faturas Crédito/Débito
Situação /Requisito:	Ao criar uma nota de débito vinculada é apresentada a mensagem de inconsistência "8716 - Rateio de nota de débito inválido!", não permitindo a integração com o módulo ACR.
Solução /Implementação:	Foi alterado o programa para que seja possível confirmar a nota de débito sem apresentar inconsistências, permitindo a integração com o Contas a Receber.
Chamado:	TVODSS



Macro desconhecida: 'rate'

lar383aa - Inconsistência estouro de espaço

Linha de Produto:	Datasul
Segmento:	Manufatura
Módulo:	APB - Contas a Pagar
Função:	lar383aa - Informações Compra e Vendas
Situação /Requisito:	Ao tentar imprimir o relatório de compras e vendas, se existir uma quantidade superior a 10 dígitos é apresentada uma inconsistência de estouro de espaço.
Solução /Implementação:	Foi efetuada alteração para que ao tentar imprimir qualquer quantidade não sejam apresentadas inconsistências.
Chamados relacionados:	TVYQ11



Macro desconhecida: 'rate'

Relatório Conta Corrente Devedora

Linha de Produto:	Datasul
Segmento:	Manufatura
Módulo:	Contas a Receber
Função:	Iar335 - Relatório Conta Corrente Devedora
Situação:	Ao realizar um recibo para uma fatura com data diferente do recibo, o relatório de conta corrente devedora emite na data de transação do recibo a data de implantação da fatura.
Solução:	O programa foi alterado para emitir na data de transação do recibo a data do recibo ao invés da implantação da fatura.
Chamados relacionados:	TVDEJT



Macro desconhecida: 'rate'

lar768aa - Apresenta mensagem de inconsistência na inclusão de antecipação

Linha de Produto:	Datasul
Segmento:	Manufatura
Módulo:	ACR - Contas a Receber
Função:	lar768aa - Manutenção de Antecipações
Situação /Requisito:	Ao incluir uma antecipação com dois tipos de pagamento, um com tipo caixa sem informar cheque, é apresentada a mensagem de inconsistência 12800/8321.
Solução /Implementação:	Foi alterado o programa para permitir a atualização da antecipação sem apresentar mensagem de inconsistência.
Chamados relacionados:	TVRGQE



Macro desconhecida: 'rate'

Planilha de Cobranças

Linha de Produto:	Datasul
Segmento:	Manufatura
Módulo:	ACR - Contas a Receber
Função:	Iar368aa - Planilha de Cobranças
Situação:	O programa está considerando como desconto do recibo o valor total de descontos do título, no cálculo do campo "total de Cobros", e com isto é apresentado um valor negativo no relatório "Planilha de cobranças".
Solução:	Foi alterada a forma de cálculo para que apresente corretamente os valores de descontos de cada recibo.
Chamados relacionados:	TVKOP2



Macro desconhecida: 'rate'

lar766aa - Inconsistência Progress na Retenção do Recibo

Linha de Produto:	Datasul
Segmento:	Manufatura
Módulo:	ACR - Contas a Rceber
Função:	lar766aa - Manutenção de Recibos
Situação /Requisito:	Ao incluir mais de uma retenção no recibo com o mesmo código e classificação do imposto com mais de um título vinculado, é apresentada a inconsistência Progress (132).
Solução /Implementação:	Foi alterado o programa para que possa incluir no recibo impostos iguais com número de constâncias diferentes.
Chamados relacionados:	TWAAQ4



Macro desconhecida: 'rate'

6.9.2 Materiais (Internacional) - Manutenção - 12.1.14

Estoque e Custos (Internacional) - Manutenção 12.1.14

Recebimento (Internacional) - Manutenção 12.1.14

Status Conciliação Remito

Linha de Produto:	Datasul
Segmento:	Manufatura
Módulo:	Recebimento
Função:	ARG0021 -Status Conciliação Remito
Requisito:	Solicita-se a criação do programa Status Conciliação Remito para a localização de Chile.
Implementação:	Foi implementado o programa RE1502.W para que a funcionalidade seja possível de usar em todas as localizações.
Chamado:	TVAPZ1



Macro desconhecida: 'rate'

Vendas e Faturamento (Internacional) - Manutenção - 12.1.14

Faturamento (Internacional) - Manutenção 12.1.14

Percebir IIBB

Linha de Produto:	Datasul
Segmento:	Manufatura
Módulo:	MFT - Faturamento
Função:	CD0704 - Cliente
Situação:	Ao inserir uma resolução com valor de alíquota igual a zero o parâmetro "Percebir IIBB" fica desmarcado e ao tentar inserir uma resolução com alíquota maior que zero é desconsiderada.
Solução:	Foi alterado o programa de importação de resolução para que ao inserir um valor de alíquota maior que zero, seja incluído corretamente no sistema.
Chamados relacionados:	TVNJEL



Macro desconhecida: 'rate'

FT1333 - Ponto de Venda na Impressão de Faturas

Linha de Produto:	Datasul
Segmento:	Manufatura
Módulo:	Faturamento
Função:	FT1333 - Impressão de Faturas (arg0022)
Situação /Requisito:	Na impressão da fatura pelo programa FT1333, no ponto de venda, está sendo impresso o ponto de venda cadastrado no programa CD0821 (Manutenção de Permissão de Usuário), aba "Parâmetros", porém, deveria imprimir o ponto de venda formado na série da fatura calculada.
Solução /Implementação:	O programa ARG0022 (DPC do programa FT1333RP) foi alterado para imprimir o Ponto de Venda formado na série da fatura calculada, ao invés de imprimir o Ponto de Venda cadastrado no programa CD0821 (Manutenção de Permissão de Usuário), aba "Parâmetros".
Chamados relacionados:	TVJZBY



Macro desconhecida: 'rate'

Correção Mensagem Natureza de Operação

Linha de Produto:	Datasul
Segmento:	Manufatura
Módulo:	MFT
Função:	FT4020 - Correção Mensagem Natureza de Operação
Situação /Requisito:	Ao incluir a natureza de operação em um documento o sistema não apresenta a mensagem parametrizada na natureza.
Solução /Implementação:	Foi alterado o programa para que apresente corretamente os campos parametrizados na natureza de operação.
Chamados relacionados:	TVVGTL



Macro desconhecida: 'rate'

FT4060 - Programa não encerra o processo ao clicar no botão sair

Linha de Produto:	Datasul
Segmento:	Manufatura
Módulo:	MFT - Faturamento
Função:	FT4060 - Notas Manuais
Situação /Requisito:	Ao informar o código de atividade do documento no programa FT4060 e clicar no botão sair, o programa continua a atualização.
Solução /Implementação:	Foi alterado o programa para que ao clicar no botão sair, fechar ou cancelar o sistema encerre o processo.
Chamados relacionados:	TVOFAM



Macro desconhecida: 'rate'

6.10 Recursos Humanos - Manutenção - 12.1.14

6.10.1 Administração de Pessoal - Manutenção - 12.1.14

Benefícios - Manutenção - 12.1.14

Importa Movimentos de Benefícios

Linha de Produto:	Datasul
Segmento:	Manufatura
Módulo:	MBS - Benefícios
Função:	BS3000 - Importa Movimentos de Benefícios
Situação:	O programa está permitindo importar benefícios para funcionários afastados, mesmo se o benefício estiver parametrizado para interromper.
Solução:	Programa alterado para validar de forma correta a importação de benefícios para funcionários afastados.



Macro desconhecida: 'rate'


Importa Movimentos de Benefícios

Linha de Produto:	Datasul
Segmento:	Manufatura
Módulo:	MBS - Benefícios
Função:	BS3000 - Importa Movimentos de Benefícios
Situação:	Movimentos de benefícios cadastrados por estabelecimento (BS0500), não estão sendo importados no BS3000, botão Benefícios.
Solução:	Programa alterado para importar os benefícios corretamente.

 Macro desconhecida: 'rate'

Ticket Layout Único de Pedidos

Linha de Produto:	Datasul
Segmento:	Manufatura
Módulo:	MBS - Benefícios
Função:	BS3310 - Ticket Layout Único de Pedidos
Situação:	O layout foi atualizado.
Solução:	O programa foi alterado para atender o novo layout.

 Macro desconhecida: 'rate'

Importa Movimentos de Benefícios

Linha de Produto:	Datasul
Segmento:	Manufatura
Módulo:	Benefício
Função:	BS3000 - Importa Movimentos de Benefícios
Situação:	O funcionário tem mais de uma situação de afastamento onde uma interrompe e a outra não. Como a situação que não interrompe foi lançada por último, o programa não valida corretamente e acaba importando os movimentos.
Solução:	O programa foi alterado para validar de forma correta a importação de benefícios para funcionários afastados.



Macro desconhecida: 'rate'

Importação de Benefícios

Linha de Produto:	Datasul
Segmento:	Manufatura
Módulo:	MBS - Benefícios
Função:	BS3050 - Importação de Benefícios
Situação:	Quando a importação era feita por regra, as datas de início e término dos benefícios estavam sendo importadas com os valores "01/01/1000" e "31/12/9999" respectivamente, independente do valor que estava no arquivo de importação.
Solução:	A lógica que fixava os valores foi removida quando a importação era feita por regra.



Macro desconhecida: 'rate'

Geração Movimento de Vales / Eliminação Movimento de Vales

Linha de Produto:	Datasul
Segmento:	Manufatura
Módulo:	MBS - Benefícios
Função:	BS1600 - Geração Movimento de Vales BS1620 - Eliminação Movimento de Vales
Situação 1:	Ao gerar o movimento no BS1600 ocorre a inconsistência progress número 132.
Situação 2:	O programa BS1620 não está eliminando todos os movimentos de vales.
Solução 1:	O programa foi alterado para não apresentar a inconsistência progress número 132.
Solução 2:	O programa foi alterado para eliminar os movimentos de vales corretamente.



Macro desconhecida: 'rate'

Geração Desconto de Vales por Faltas e Eliminação Desconto de Vales por Faltas

Linha de Produto:	Datasul
Segmento:	Manufatura
Módulo:	Folha de Pagamento
Função:	BS1640 - Geração Desconto de Vales por Faltas BS1660 - Eliminação Desconto de Vales por Faltas
Situação:	Ao gerar o desconto de vales por faltas, cada vez que é executada a rotina, o sistema soma a quantidade de desconto por falta. Assim, ao executar a eliminação de vales por falta o sistema acaba se perdendo e não elimina corretamente o desconto.
Solução:	O programa foi alterado para que seja executado o desconto de vale por falta somente uma vez por período, o mesmo se aplica para a eliminação do desconto de vale.



Macro desconhecida: 'rate'

Exporta Movimento Vale FRETASPORT II

Linha de Produto:	Datasul
Segmento:	Manufatura
Módulo:	MBS - Benefícios
Função:	BS3300 - Exporta Movimento Vale FRETASPORT II
Situação:	O programa não está atendendo o layout fretanspor. No layout consta a matrícula do funcionário como alpha de 15 posições e no programa está numérico.
Solução:	Foi alterada a matrícula do funcionário para alpha numérico de acordo com o layout.



Macro desconhecida: 'rate'

Cargos e Salários - Manutenção - 12.1.14

Finalização Direta Propostas Salariais

Linha de Produto:	Datasul
Segmento:	Manufatura
Módulo:	MCA - Cargos e Salários
Função:	CA0527 - Finalização Direta Propostas Salariais CA0507 - Finalizar Propostas Projeção
Situação:	O programa não está exibindo a proposta salarial na tela de digitação.
Solução:	O programa foi alterado para mostrar as proposta corretamente.
Chamado:	TVOMCJ



Macro desconhecida: 'rate'

Férias e Rescisões - Manutenção - 12.1.14

Geração do Arquivo XML HomologNet

Linha de Produto:	Datasul
Segmento:	Manufatura
Módulo:	MFR - Férias e Rescisões
Função:	FR5370 - Geração do Arquivo XML HomologNet
Situação:	O programa não gera os valores dos salários anteriores na aba "tt-salario" do XLS.
Solução:	Foram feitas alterações para gerar os valores dos salários anteriores.
Chamado:	TVGEQ1



Macro desconhecida: 'rate'

Demonstrativo Resumido Férias

Linha de Produto:	Datasul
Segmento:	Manufatura
Módulo:	MFR - Férias e Rescisões
Função:	FR0150 - Verifica se o funcionário tinha data de pagamento do segundo e terceiro mês, porém não estava verificando se os mesmos estavam na faixa requisitada.
Situação /Requisito:	O programa está verificando se o funcionário tinha data de pagamento do segundo e terceiro mês, porém não estava verificando se os mesmos estavam na faixa requisitada.
Solução /Implementação:	O programa foi alterar para verificar se a data de pagamento do segundo e terceiro mês estão dentro da faixa requisitada, quando o movimento não possuir uma data para o primeiro mês.



Macro desconhecida: 'rate'

Cálculo Complementar de Férias

Linha de Produto:	Datasul
Segmento:	Manufatura
Módulo:	MFR - Férias e Rescisões
Função:	FR5160 - Cálculo Complementar de Férias
Situação:	Há diferença na definição da temp-table tt-movto, entre os programas FR0100 e FR0620. O cliente possui programa específico para calcular alguns eventos nas férias e precisa fazer ajuste no específico para calcular férias normais e para calcular férias complementares.
Solução:	Foram feitas alterações para ajustar a definição da temp-table tt-movto do programa FR0620.



Macro desconhecida: 'rate'

Cálculo Normal de Rescisões

Linha de Produto:	Datasul
Segmento:	Manufatura
Módulo:	Férias e Rescisões
Função:	FR5100 - Cálculo Normal de Rescisões
Situação:	O funcionário possui o cálculo de pensão baseado no salário mínimo. Os eventos de férias na rescisão não possuem incidência para IRF. Ao realizar o cálculo de rescisão, a pensão normal e 13º salário são calculados corretamente, porém a pensão sobre férias não é calculada.
Solução:	O programa foi ajustado para calcular corretamente a pensão sobre férias conforme já ocorre com a pensão normal e 13º salário.



Macro desconhecida: 'rate'

Cálculo Normal de Rescisões

Linha de Produto:	Datasul
Segmento:	Manufatura
Módulo:	Férias e Rescisões
Função:	FR5100 - Cálculo Normal de Rescisões
Situação:	Foi efetuado o cálculo do adiantamento de 13º salário para o funcionário. No próximo período o funcionário foi desligado, ao realizar o cálculo de rescisões o sistema gravou no programa Manutenção Bases Cálculo Pensão Aliment. (FP6100) o valor de pensão calculado no adiantamento de 13º e também o valor total de 13º calculado na rescisão. Ao efetuar a geração dos títulos, o sistema não desconta o valor de pensão calculado no adiantamento de 13º salário.
Solução:	O programa foi ajustado para gravar o valor correto no programa Manutenção Bases Cálculo Pensão Aliment. (FP6100) quando ocorre a situação descrita acima.



Macro desconhecida: 'rate'

Geração do Arquivo XML HomologNet

Linha de Produto:	Datasul
Segmento:	Manufatura
Módulo:	MFR - Férias e Rescisões
Função:	FR5370 - Geração do Arquivo XML HomologNet
Situação:	O programa FR5370 na aba "tt-13s" do XLS não gera os valores dos décimos terceiros anteriores.
Solução:	Foram feitas alterações para gerar os valores dos décimos terceiros anteriores.

 Macro desconhecida: 'rate'

Cálculo Normal de Férias

Linha de Produto:	Datasul
Segmento:	Manufatura
Módulo:	MFR - Férias e Rescisões
Função:	FR0100 - Cálculo Normal de Férias
Situação:	Ao calcular as férias pelo programa FR0100 ocorre a inconsistência progress "*** No Parâmetro Empresa RH record is available. (91)".
Solução:	Foram feitas alterações para não que a inconsistência progress não ocorra mais.

 Macro desconhecida: 'rate'

Emissão do Recibo de Pagamento

Linha de Produto:	Datasul
Segmento:	Manufatura
Módulo:	MFR - Férias e Rescisões
Função:	FR5340 - Emissão do Recibo de Pagamento
Situação 1:	O FR5340 está com problema quando o evento da rubrica 103.00 é um evento em horas.
Solução 1:	Foram feitas alterações para não mais ocorrer o problema.
Situação 2:	O FR5340 está com problema no cálculo da quantidade de dias da rubrica 50.00 quando tem dias de atestado.
Solução 2:	Foram feitas alterações para considerar os dias de atestado pagos pela empresa nos dias trabalhados.
Situação 3:	O FR5340 está descontando dos dias trabalhados a situação de Ausência Justificada.
Solução 3:	Foram feitas alterações para não descontar dos dias trabalhados a situação de Ausência Justificada.
Situação 4:	Campo do termo de homologação e quitação esta com pouco espaço para preencher o mês referencia por extenso, comparando com o termo padrão da portaria realmente esta bem menor.
Solução 4:	Aumentado o espaço do campo conforme o tamanho da portaria.



Macro desconhecida: 'rate'

Cálculo Complementar de Rescisões

Linha de Produto:	Datasul
Segmento:	Manufatura
Módulo:	MFR - Férias e Rescisões
Função:	FR5160 - Cálculo Complementar de Rescisões
Situação:	O FR5160 está com problemas na atualização do PLR no FP6020.
Solução:	Foram feitas alterações para atualizar corretamente o FP6020 conforme cálculo efetuado.

 Macro desconhecida: 'rate'

Elimina Cálculo Complementar Rescisões

Linha de Produto:	Datasul
Segmento:	Manufatura
Módulo:	MFR - Férias e Rescisões
Função:	FR5180 - Elimina Cálculo Complementar Rescisões
Situação:	Efetuada o cálculo da rescisão complementar onde foi informado o valor no evento 541. Ao eliminar o cálculo e calcular novamente a base de cálculo fica zerada. Por esse motivo o evento 543 também fica zerado.
Solução:	Foram feitas alterações para ao eliminar o cálculo da rescisão complementar não eliminar a base de cálculo do evento 541.

 Macro desconhecida: 'rate'

Geração do arquivo XML - HomologNet

Linha de Produto:	Datasul
Segmento:	Torre Services RH
Módulo:	MFR - Férias e Rescisão
Função:	FR5370 - Geração do arquivo XML - HomologNet
Situação:	Está gerando incorretamente a base de cálculo da rubrica 014 - Periculosidade.
Solução:	Foram feitos ajustes para demonstrar a base de cálculo correta da rúbrica de periculosidade.



Macro desconhecida: 'rate'

FR5100 - Cálculo Normal de Rescisões

Linha de Produto:	Datasul
Segmento:	Manufatura
Módulo:	MFR - Férias e Rescisões
Função:	FR5100 - Cálculo Normal de Rescisões
Situação 1:	Para funcionário desligado em dezembro e que teve cálculo 13 salário total em novembro, o cálculo da rescisão esta duplicando o valor IRF 13 salário no FP6020 pasta 13 salário para mês pagamento rescisão, em dezembro.
Solução 1:	Foram feitas alterações para gravar a diferença do valor IRF 13 salários no FP6020.
Situação 2:	Para funcionário desligado em dezembro e tiveram um recalcule do 13 salário e houve um pagamento maior do IRF de 13º, não está descontando a diferença no evento 561 IRF (Normal).
Solução 2:	Foram feitas alterações para descontar a diferença no evento 561 IRF (Normal) quando houver um pagamento maior do IFR de 13º.
Situação 3:	Apos a eliminação e o recalcule da rescisão o Tipo Geração no fp6020 esta sendo alterado para "outros acertos".
Solução 3:	Foram feitas alterações para permanecer como "Automático".



Macro desconhecida: 'rate'

Cálculo Normal de Rescisões

Linha de Produto:	Datasul
Segmento:	Manufatura
Módulo:	MFR - Férias e Rescisões
Função:	FR5100 - Cálculo Normal de Rescisões
Situação 1:	Para funcionário desligado em dezembro e que teve cálculo 13º salário total em novembro, o cálculo da rescisão esta duplicando o valor IRF 13º salário no FP6020 pasta 13º salário para o mês de pagamento da rescisão, em dezembro.
Solução 1:	Foram feitas alterações para gravar a diferença do valor IRF 13º salários no FP6020.
Situação 2:	Para funcionário desligado em dezembro e tiveram um recalcule do 13 salário e houve um pagamento maior do IRF de 13º, não está descontando a diferença no evento 561 IRF (Normal).
Solução 2:	Foram feitas alterações para descontar a diferença no evento 561 IRF (Normal) quando houver um pagamento maior do IFR de 13º.
Situação 3:	Após a eliminação e o recalcule da rescisão o Tipo Geração no FP6020 esta sendo alterado para Outros Acertos.
Solução 3:	Foram feitas alterações para permanecer como Automático.



Macro desconhecida: 'rate'

Folha de Pagamento - Manutenção - 12.1.14


Holerite Santander 200 posições

Linha de Produto:	Datasul
Segmento:	Manufatura
Módulo:	MFP - Folha de Pagamento
Função:	FP5867 - Holerite Santander 200 posições
Situação:	É necessário implementar o holerite no banco Santander no formato 200 posições.
Solução:	O programa foi alterado para atender leiaute de 200 posições.

 Macro desconhecida: 'rate'

Bradesco - Comprovante Salarial

Linha de Produto:	Datasul
Segmento:	Manufatura
Módulo:	MFP - Folha de Pagamento
Função:	FP5868 - Bradesco - Comprovante Salarial
Situação:	O cliente necessita da implementação de um novo leiaute, para consulta de holerites do banco Bradesco, no leiaute de 100 posições.
Solução:	O programa foi alterado para gerar o holerite conforme as instruções do banco.

 Macro desconhecida: 'rate'

Cálculo Folha Normal

Linha de Produto:	Datasul
Segmento:	Manufatura
Módulo:	Folha de Pagamento
Função:	FP3020 - Cálculo Folha Normal
Situação:	<p>Funcionário possui cálculo de férias complementar que passam por 2 meses. No cálculo da folha normal do primeiro mês é pago o complemento do mês seguinte no evento ligado ao índice 40 (Adiantamento Comp. Vencimento) e gera o mesmo valor no movimento parcelado no evento do índice 41 (Adiantamento Comp. Desconto) para ser descontado no mês seguinte. O problema ocorre quando nas férias podemos ter eventos de férias com e sem incidência para Imposto de Renda e está parametrizado no FP0500 (Manutenção Parâmetros Empresa RH) como Integral o parâmetro Paga Complemento Férias.</p>
Solução:	<p>A solução foi criar mais dois índices novos de folha e separar o pagamento do complemento de férias no primeiro mês e o desconto do mesmo no mês seguinte entre o que tem incidência para IR e isento.</p>



Macro desconhecida: 'rate'

FP3720 - Listagem Guia da GPS

Linha de Produto:	Datasul
Segmento:	Manufatura
Módulo:	Folha de Pagamento
Função:	FP3720 - Encargo Social Desonerado
Situação:	Empresa com encargo social desonerado, conforme previsto na Lei 12.546 de 14 de dezembro de 2011, considerando o faturamento (Receita Bruta Total e Receita Bruta Não Enquadrada), se a receita bruta não enquadrada for menor que 5% do faturamento, deverá considerar 0% no encargo patronal. Mas se ultrapassar 95% do faturamento, o percentual do encargo patronal deverá ser de 20%. Porém essa regra é aplicada somente sobre para o encargo patronal desonerado da origem Normal e não está sendo aplicado esse tratamento para o encargo patronal desonerado da origem Décimo.
Solução:	Foram feitos ajustes no programa para considerar esse tratamento para o encargo patronal desonerado da origem Décimo.



Macro desconhecida: 'rate'

Cálculo de Provisões

Linha de Produto:	Datasul
Segmento:	Manufatura
Módulo:	Folha de Pagamento
Função:	FP3060 - Cálculo de Provisões
Situação:	No cálculo da rescisão, as médias de férias para o evento 955 não estão sendo apuradas corretamente, gerando inconsistência na continuidade do processo.
Solução:	O programa foi alterado para calcular corretamente as médias de férias para o evento 955.
Chamado:	TVBZHQ



Macro desconhecida: 'rate'

Caixa Econômica

Linha de Produto:	Datasul
Segmento:	Manufatura
Módulo:	MFP - Folha de Pagamento MFR - Férias e Rescisões
Função:	FP5828 - Caixa Econômica FR5838 - Caixa Econômica FR5848 - Caixa Econômica
Situação 1:	Os programas não estão atendendo todos os tipos de compromisso do leiaute SIACC240.
Solução 1:	Os programas foram ajustados para atender todos os tipos de compromissos do leiaute SIACC240.
Situação 2:	Os programas da caixa nos leiautes SICOV150 e SIACC150 não estão imprimindo a data no formato americano (AAAAMMDD).
Solução 2:	Os programas da caixa foram alterados para que no leiaute SIACC150 e SICOV150 a data seja impressa com o formato americano (AAAAMMDD).



Macro desconhecida: 'rate'

Manutenção Movto Serviço Prestado Física

Linha de Produto:	Datasul
Segmento:	Manufatura
Módulo:	MFP - Folha de Pagamento
Função:	FP2160 - Manutenção Movto Serviço Prestado Física
Situação:	O campo livre não tem mais espaço para armazenar os dados do INSS já retido.
Solução:	Foi implementado um campo val_inss_ja_retid para armazenar os dados.



Macro desconhecida: 'rate'

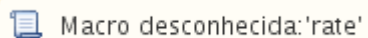
Cálculo de Provisões

Linha de Produto:	Datasul
Segmento:	Manufatura
Módulo:	MFP - Folha de Pagamento
Função:	FP3060 - Cálculo de Provisões
Situação:	Ao efetuar o cálculo de férias no Cálculo de Férias (FR0100), o programa utiliza o Cálculo de Provisões (FP3060) para atualizar as médias e adicionais a serem pagas. Ao executar o cálculo das médias, o programa não está optando pela melhor média no cálculo das férias, conseqüentemente, deixando-a de apresentar no relatório de médias Demonstrativo de Médias (FR5390).
Solução:	Corrigido o programa Cálculo de Provisões (FP3060) para optar pela melhor média e disponibilizá-la na execução do cálculo e na emissão do relatório de médias.



Cálculo Folha Normal

Linha de Produto:	Datasul
Segmento:	Manufatura
Módulo:	Folha de Pagamento
Função:	FP3020 - Cálculo Folha Normal
Situação:	O funcionário foi admitido na empresa e sua contribuição sindical não está em dia. Ao realizar o cálculo da folha para o período em que foi admitido, o sistema está descontado o valor da contribuição sindical indevidamente.
Solução:	O programa foi ajustado para que ocorra o desconto da contribuição sindical somente no período posterior a admissão do funcionário.



Listagem Eventos Analíticos

Linha de Produto:	Datasul
Segmento:	Manufatura
Módulo:	MFP - Folha de Pagamento
Função:	FP0021 - Listagem Eventos Analíticos
Situação 1:	No relatório não eram impressos os campos 'Evento Diferença Salarial' e 'Evento de Mútuo'.
Solução 1:	O relatório foi ajustado para imprimir os campos corretos.
Situação 2:	No relatório o campo 'Previdência Privada' era impresso baseado no campo errado.
Solução 2:	O relatório foi ajustado para imprimir o campo correto.
Situação 3:	Os campos 'RAT' e 'RATEV' estavam listando a mesma informação.
Solução 3:	A coluna 'RAT' foi excluída.
Situação 4:	Alguns labels estavam incorretos no csv e no txt.
Solução 4:	Os labels foram ajustados.



Macro desconhecida: 'rate'

Emissão Doc Online Santander

Linha de Produto:	Datasul
Segmento:	Manufatura
Módulo:	MFP - Folha de Pagamento
Função:	FP5863 - Emissão Doc Online Santander
Situação:	Programa não está gerando funcionários que estão cumprindo aviso prévio trabalhado.
Solução:	Alterado programa para buscar as informações de folha para o funcionário com programação de aviso trabalhado.



Macro desconhecida: 'rate'

Diferenças Salariais Ano Corrente

Linha de Produto:	Datasul
Segmento:	Manufatura
Módulo:	Folha de Pagamento
Função:	FP9193 - Diferenças Salariais Ano Corrente
Situação:	Foi parametrizado o programa para que todos os eventos de vencimentos e descontos estejam apontados para o mesmo evento de diferença salarial. Ao realizar a geração das diferenças salariais, o relatório mostra o evento de desconto somado ao evento de vencimento. Ao consultar o movimento em lote ou complemento de rescisão, o sistema mostra um valor negativo, gerando inconsistência na base.
Solução:	O programa foi corrigido para apresentar corretamente os eventos de descontos e vencimentos no relatório. Além de acumular os valores por evento de diferença salarial, fazendo com que não gere o valor negativo no movimento em lote ou complemento de rescisão.



Macro desconhecida: 'rate'

Custo Total Funcionário

Linha de Produto:	Datasul
Segmento:	Manufatura
Módulo:	MFP - Folha de Pagamento
Função:	FP4220 - Custo Total Funcionário
Situação:	O benefício da empresa não estava sendo apresentado no relatório quando a opção 'Usa Fórmula Cálculo' está desmarcada nos parâmetros da Manutenção Benefícios do Estabelecimento (BS0500).
Solução:	O programa foi alterado para também apresentar benefícios da empresa não somente por fórmula.



Macro desconhecida: 'rate'


Cálculo Folha Normal

Linha de Produto:	Datasul
Segmento:	Manufatura
Módulo:	Folha de Pagamento
Função:	FP3020 - Cálculo Folha Normal
Situação:	O cálculo da folha normal está apresentando lentidão na verificação da existência de calendário gerado para os turnos de trabalho/localidades quando utilizada Controle de Frequência (sem exceção do ponto).
Solução:	Foram feitos ajustes no programa para realizar essa verificação de forma mais precisa.



Geração Título Pagamento / Listagem FGTS a Recolher

Linha de Produto:	Datasul
Segmento:	Manufatura
Módulo:	Folha de Pagamento
Função:	FP4410 - Geração Título Pagamento FP3560 - Listagem FGTS a Recolher
Situação 1:	Funcionário da categoria salarial Tarefeiro (recebe em duas quinzenas). Na primeira quinzena estava ativo e na segunda foi desligado, onde os valores e FGTS da primeira quinzena foram gerados na rescisão e nos títulos de rescisão. Na emissão dos títulos de pagamento da folha normal, está gerando novamente os valores do FGTS normal da primeira quinzena no grupo de FGTS (valor do evento relacionado ao índice de função específica 20).
Solução 1:	Foram feitos ajustes na emissão dos títulos do processo de folha normal para não gerar novamente o índice 20 quando o funcionário for da categoria salarial Tarefeiro e for demitido, pois este valor já está embutido no índice de função específica de rescisão 516 e gerado na emissão dos títulos de rescisão.
Situação 2:	No relatório de FGTS a Recolher, está considerando o valor do FGTS Normal (índice 20) de um funcionário demitido no mês da categoria salarial Tarefeiro, como se fosse devido recolher via SEFIP, porém este valor já foi considerado para recolhimento via GRRF.
Solução 2:	Foram feitos ajustes para não considerar este valor na listagem de FGTS a Recolher.



Ficha Registro do Funcionário em Excel

Linha de Produto:	Datasul
Segmento:	Manufatura
Módulo:	Folha de Pagamento
Função:	FP1641 - Ficha Registro do Funcionário em Excel
Situação	O programa exibe a opção “Terceiros”, mesmo quando a empresa não utiliza a rotina de Contratos Especiais.
Solução:	O programa foi alterado para que não exibir o botão "Terceiros", quando a empresa não utiliza a rotina de Contratos Especiais.
Chamado:	TVMKYE



Macro desconhecida: 'rate'

Folha de Pagamento

Linha de Produto:	Datasul
Segmento:	Manufatura
Módulo:	Folha de Pagamento
Função:	FP3020 - Cálculo Folha Normal FP3141 - Cálculo Participação Resultados FP3160 - Cálculo Folha 13º Salário FP3170 - Simula Cálculo 13º Salário FR0100 - Cálculo de Férias FR0110 - Simulação Cálculo de Férias FR5100 - Cálculo Normal de Rescisões FP3020 - Cálculo Complementar de Rescisões
Situação:	Ao utilizar um evento com incidência negativa para INSS e/ou IRF, o sistema não soma o valor do evento para a base de INSS e IRF da pensão.
Solução:	O programa foi ajustado para caso tenha um evento com incidência negativa informado como "Mais Eventos", este seja somado a base de INSS e IRF da pensão.
Chamado:	TVNGIX



Macro desconhecida: 'rate'

Listagem Prep. Adto Extra Individual

Linha de Produto:	Datasul
Segmento:	Manufatura
Módulo:	Folha de Pagamento
Função:	FP3030 - Listagem Prep. Adto Extra Individual
Situação:	Ao executar o programa para desmarcar o campo Recebe 13 ^o no programa Funcionarios (FP1500), somente para os mensalistas o programa desmarca o campo dos funcionários de todas as categorias.
Solução:	O programa foi ajustado para respeitar a seleção de categoria informada em tela.



Macro desconhecida: 'rate'

Banco BMG/Banco Itaú BBA

Linha de Produto:	Datasul
Segmento:	Manufatura
Módulo:	MFP - Folha de Pagamento
Função:	FP0554 - Banco BMG FP0538 - Banco Itaú BBA padrão CNAB
Situação:	Os programas estão fazendo o uso incorreto de uma API, o que ocasiona inconsistência.
Solução:	O programa foi alterado para que o uso da API seja feito corretamente.
Chamado:	TVNS41



Macro desconhecida: 'rate'

Cálculo Folha Normal

Linha de Produto:	Datasul
Segmento:	Manufatura
Módulo:	Folha de Pagamento
Função:	FP3020 - Cálculo Folha Normal
Situação:	O funcionário entrou por transferência em um estabelecimento, em 02/2016 recebeu um pagamento de PLR. Em 04/2016 ao receber outro pagamento de PLR, a base de Imposto de Renda não somou os valores dos dois pagamentos de PLR.
Solução:	O programa foi ajustado para somar os pagamentos de PLR corretamente ao apurar os valores base para o cálculo do imposto de renda.



Macro desconhecida: 'rate'

Alteração Lotação Turno

Linha de Produto:	Datasul
Segmento:	Manufatura
Módulo:	Folha de Pagamento
Função:	FP1360 - Alteração Lotação Turno
Situação:	Caso o funcionário esteja com dias de ponto calculados, ao realizar a alteração de turno, o sistema efetiva a alteração do histórico, porém não atualiza o cálculo do ponto, deixando inconsistência na base de dados.
Solução:	O programa foi ajustado bloquear a alteração de turno caso tenha cálculo de ponto para os dias impactados pela alteração.



As horas da jornada incompleta não são lançadas no evento ligado ao índice de folha 124

Linha de Produto:	Datasul
Segmento:	Manufatura
Módulo:	Folha de Pagamento
Função:	FP3020 - Cálculo Folha Normal
Situação:	A empresa não utiliza a realização do cálculo pelo módulo de controle de frequência e o funcionário possui uma situação de jornada incompleta no turno noturno. Ao realizar o cálculo da folha de pagamento, o sistema está lançando as horas de afastamento no evento diurno, ligado ao índice de função específica da folha 55.
Solução:	O programa foi ajustado para que o sistema realize a diferenciação das horas de afastamento diurna, lançando no evento ligado ao índice 55, das horas de afastamento noturnas, lançando no evento ligado ao índice 124.
Chamado:	TVOCC1



Ficha Registro do Funcionário em Excel

Linha de Produto:	Datasul
Segmento:	Manufatura
Módulo:	MFP - Folha de Pagamento
Função:	FP1641 - Ficha Registro do Funcionário em Excel
Situação:	Ao listar as deficiências físicas, estava sendo encontrado fichas médicas referentes a dependentes do funcionário, e não a sua devida ficha ativa.
Solução:	Ao listar as deficiências físicas, é filtrado para encontrar somente a ficha ativa referente ao funcionário.



Macro desconhecida: 'rate'

Habilitação Geral Cálculo

Linha de Produto:	Datasul
Segmento:	Manufatura
Módulo:	Folha de Pagamento
Função:	FP3010 - Habilitação Geral Cálculo
Situação:	Ao efetuar a habilitação coletiva de cálculo, ocorre a mensagem de inconsistência progress 91.
Solução:	O programa foi ajustado para não apresentar mensagem de inconsistência progress 91.



Macro desconhecida: 'rate'

Integrador de Movimentos TSA

Linha de Produto:	Datasul
Segmento:	Manufatura
Módulo:	Folha de Pagamento
Função:	Integrador de Movimentos TSA
Situação:	Ao executar o programa responsável por enviar os registros de integração do HCM para o TSA (FP8876), é apresentada a inconsistência de Unique constraint na tabela movto_integr_tsa_histor.
Solução:	Foi alterado o programa para atualizar o registro corretamente e não apresentar mais a inconsistência.



Macro desconhecida: 'rate'

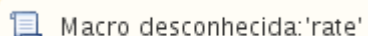
Cálculo Folha Normal

Linha de Produto:	Datasul
Segmento:	Manufatura
Módulo:	MFP - Folha de Pagamento
Função:	FP3020 - Cálculo Folha Normal
Situação:	Ao tentar calcular a Folha de Pagamento antes de gerar os movimentos de benefícios Geração Benefícios para Folha (BS2000), para benefícios não parametrizados como "*" (todos os estabelecimentos), o sistema está incrementando as parcelas pendentes no programa Manutenção Movimento c/ Controle de Parcela (FP2040).
Solução:	O programa foi alterado para validar corretamente e não incrementar o movimento parcelado pendente.



Guia Recolhimento Contribuição Sindical

Linha de Produto:	Datasul
Segmento:	Manufatura
Módulo:	MFP - Folha de Pagamento
Função:	FP4030 - Guia Recolhimento Contribuição Sindical
Situação:	Programa está gerando o código de barras incompleto.
Solução:	Para formar o código de barras, uma das informações são os dígitos do campo entidade sindical, do programa Manutenção Sindicatos (FP0600), pasta Gerais. Como este campo não possui uma máscara para este tipo de controle, podendo digitar qualquer informação, o FP4030 passou a utilizar para o campo Entidade Sindical Laboral da pasta Homol Net FP0600.



FP3720 - Listagem Guia da GPS

Linha de Produto:	Datasul
Segmento:	Manufatura
Módulo:	Folha de Pagamento
Função:	FP3720 - Listagem Guia da GPS
Situação:	Estabelecimentos possuem encargo social de outras entidades (Guias Recolhimento Diversas) e com dissídio coletivo gerado para o mês em um dos estabelecimentos da faixa apenas. Ao emitir a GPS com a faixa de estabelecimento em aberto (todos os estabelecimentos), está apresentando erro técnico "91" e não é impresso o encargo social de outras entidades para o estabelecimento que não teve dissídio coletivo.
Solução:	Foram feitos ajustes no programa para corrigir a situação e não apresentar mais o erro na emissão da GPS.



Macro desconhecida: 'rate'

Cálculo de Provisões

Linha de Produto:	Datasul
Segmento:	Services RH
Módulo:	Folha de Pagamento
Função:	FP3060 - Cálculo de Provisões
Situação:	O funcionário só perde o direito as férias se tem afastamento maior que 180 dias no período aquisitivo, porém o sistema está considerando os dias pagos pela empresa (parametrizado no FP0060 - Manutenção Situações) como afastamento para perda de direito de férias.
Solução:	Foram feitos ajustes para não considerar os dias pagos pela empresa na contagem dos dias de afastamento para perda de direito de férias conforme Art. 133, inciso IV da CLT - Não terá direito a férias o empregado que, no curso do período aquisitivo: IV - tiver percebido da Previdência Social prestações de acidente de trabalho ou de auxílio-doença por mais de 6 (seis) meses, embora descontínuos.



Macro desconhecida: 'rate'

Cálculo Folha Normal


Linha de Produto:	Datasul
Segmento:	Manufatura
Módulo:	MFP - Folha de Pagamento
Função:	FP3020 - Cálculo Folha Normal
Situação:	Ao realizar o cálculo da folha normal para um funcionário que possui desconto de pensão por fórmula composta, o sistema está calculando o valor incorreto para alguns casos em que o salário do funcionário atinge a faixa de 15% da tabela de imposto de renda.
Solução:	O programa foi alterado para que seja calculado corretamente o valor da pensão por fórmula composta mesmo com o funcionário na faixa de 15% da tabela de imposto de renda.



Macro desconhecida: 'rate'

Listagem de Empresas

Linha de Produto:	Datasul
Segmento:	Manufatura
Módulo:	Folha de Pagamento
Função:	FPR015 - Listagem de Empresas
Situação:	Foi incluído o campo "Considerar Qtd Dias Real Mensalista Admitido no Mês" no programa Manutenção Parâmetros Empresa RH - FP0500 porém o novo campo não é apresentado no relatório.
Solução:	O programa foi alterado para mostrar o novo campo.

 Macro desconhecida: 'rate'


Listagem Estabilidade do Funcionário

Linha de Produto:	Datasul
Segmento:	Manufatura
Módulo:	Folha de Pagamento
Função:	FP3821 - Listagem Estabilidade do Funcionário
Situação:	Ao gerar o relatório para funcionário desligado, o sistema está calculando de forma incorreta a coluna “salário”.
Solução:	Corrigido o programa para gerar corretamente o valor da coluna “salário” para funcionário desligado.

 Macro desconhecida: 'rate'

Emissão DARF

Linha de Produto:	Datasul
Segmento:	Manufatura
Módulo:	Folha de Pagamento
Função:	FP3595 - Emissão DARF
Situação:	Ao emitir a DARF com a opção 'PIS' assinalada, o sistema não gera a guia da DARF.
Solução:	O programa foi ajustado para gerar o arquivo da DARF corretamente com a opção PIS assinalada.



Integração RPW mostra mensagem em tela, travando o agente RPW

Linha de Produto:	Datasul
Segmento:	Manufatura
Módulo:	Folha de Pagamento
Função:	FP3310 - Agente RPW Travando
Situação /Requisito:	Ao realizar a integração contábil via RPW, caso ocorra erros na integração, o sistema mostra mensagem em tela, travando o agente RPW.
Solução /Implementação:	O programa foi alterado para mostrar as mensagens de inconsistência no relatório caso a integração seja realizada via RPW.



Importa Funcionários

Linha de Produto:	Datasul
Segmento:	Manufatura
Módulo:	Folha de Pagamento
Função:	FP6600 - Importa Funcionários
Situação:	Ao importar o funcionário, é apresentada a mensagem "Turno Trabalho Inexistente", mesmo se o turno estiver corretamente informado no arquivo de importação.
Solução:	O programa foi ajustado para apresentar as mensagens de inconsistência corretamente.



Macro desconhecida: 'rate'


Manutenção Movto Serviço Prestado Física

Linha de Produto:	Datasul
Segmento:	Manufatura
Módulo:	Folha de Pagamento
Função:	FP2160 - Manutenção Movto Serviço Prestado Física
Situação:	Quando um usuário de EMS2 envia um movimento de motorista para a Folha de Pagamento, apresenta a mensagem 'Estabelecimento Inexistente'.
Solução:	A mensagem do programa foi melhorada para facilitar o entendimento do usuário de EMS2.



Gera estorno de provisão de PLR indevido caso funcionário tenha rescisão programa para o próximo período

Linha de Produto:	Datasul
Segmento:	Manufatura
Módulo:	Folha de Pagamento
Função:	FP3060 - Estorno de Provisão de PLR indevido.
Situação /Requisito:	O funcionário possui rescisão programada para o próximo período. Ao realizar o cálculo de provisões, o sistema está gerando estorno de provisão de PLR indevidamente no período anterior ao desligamento.
Solução /Implementação:	O programa foi alterado para desconsiderar situações com vigência maior que o período atual da base para o cálculo de provisão de PLR.



Importação de informações do Esocial apaga e-mail no cadastro de pessoa física

Linha de Produto:	Datasul
Segmento:	Manufatura
Módulo:	Folha de Pagamento
Função:	FP6650 - Apaga Registros
Situação /Requisito:	Ao realizar a importação das informações para o Esocial, caso não seja informado o e-mail principal e o e-mail de contato no arquivo de importação, porém as informações já estejam gravadas em tela, o sistema apaga os registros já informados no Manutenção de Pessoa Física - FP1440.
Solução /Implementação:	O programa foi alterado para importar o e-mail principal e e-mail de contato somente quando tiver informações no arquivo de importação.



Macro desconhecida: 'rate'

Manutenção Segurança Estabelecimento

Linha de Produto:	Datasul
Segmento:	Manufatura
Módulo:	Folha de Pagamento
Função:	FP0590 - Manutenção Segurança Estabelecimento
Situação:	Está permitindo incluir o grupo * (todos os usuários) na aba Segurança.
Solução:	Foram feitos ajustes no programa para não permitir incluir o grupo * na definição de segurança por estabelecimento.



Evento Normal - Parcela 98

Linha de Produto:	Datasul
Segmento:	Manufatura
Módulo:	Folha de Pagamento
Função:	FP2040 - Manutenção Movimento c/ Controle Parcela FP2080 - Geração Movimento Controle Parcela FP6681 - Importação Movimento Parcelado FP0630 - Movimento Parcelado por Usuário
Situação /Requisito:	Foi informado no movimento parcelado um evento com vencimento do tipo Normal, com incidência positiva de INSS e IRF, e com parcela 98. Devido a parcela 98, o evento tramitou no cálculo da folha do 13º salário e no cálculo da folha de pagamento, somando na base de INSS e IR do 13º salário e da folha normal.
Solução /Implementação:	Os programas foram alterados para que seja possível incluir eventos com parcela 98 e incidência de INSS e IRF, somente se o evento tiver o vencimento igual ao décimo ou se estiverem relacionados a funções específicas da folha de pagamento.



Criar Usuários para Funcionários

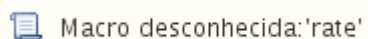
Linha de Produto:	Datasul
Segmento:	Services RH
Módulo:	Folha de Pagamento
Função:	FP9160 - Criar Usuários para Funcionários
Situação:	Ao criar usuários ocorre a inconsistência “*** No Usuário Mestre do Sistema record is available. (91) ” e o complemento do usuário não é criado na pasta Geral, botão Compl do programa bas_usuar_mestre – Manutenção de Usuário.
Solução:	Corrigido o programa para criar os usuários sem apresentar inconsistência.



Macro desconhecida: 'rate'

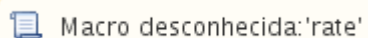
Manutenção Pessoa Física

Linha de Produto:	Datasul
Segmento:	Manufatura
Módulo:	Folha de Pagamento
Função:	FP1440 - Manutenção Pessoa Física
Situação:	Na alteração do estado civil está fazendo uma validação que a informação não é compatível com o eSocialErro 52879 – Informe estado civil compatível com o eSocial.
Solução:	Foi retirada a validação para que não bloqueie quando informar tipos que não são aceitos pelo eSocial.

 Macro desconhecida: 'rate'

Cálculo Folha Normal

Linha de Produto:	Datasul
Segmento:	Manufatura
Módulo:	Folha de Pagamento
Função:	FP3020 - Cálculo Folha Normal
Situação:	Existe a necessidade de ajustar o cálculo da folha normal com o objetivo de reduzir o tempo de processamento.
Solução:	Foram feitos diversos ajustes no cálculo da folha normal para reduzir o tempo de processamento do cálculo da folha normal.

 Macro desconhecida: 'rate'

Consulta Períodos Aquisitivos de Férias

Linha de Produto:	Datasul
Segmento:	Manufatura
Módulo:	Folha de Pagamento
Função:	FP1802 - Consulta Períodos Aquisitivos de Férias
Situação:	Ao simular o cálculo de férias com dias de abono e dias a gozar, o sistema está considerando o período de abono no início das férias e o período de concessão após o período de abono.
Solução:	Foram feitos ajustes para considerar os período de concessão das férias no início das férias e o período de abono após a concessão das férias. Informe a solução/implementação.



Macro desconhecida: 'rate'

Geração Movimento Informado em Lotes

Linha de Produto:	Datasul
Segmento:	Manufatura
Módulo:	Folha de Pagamento
Função:	FP2060 - Geração Movimento Informado em Lotes
Situação:	Na pasta Seleção, é permitido informar a faixa de sindicatos com no máximo até três números inteiros.
Solução:	Foram feitos ajustes para permitir informar a faixa de sindicatos com até oito números inteiros.

 Macro desconhecida: 'rate'

6.10.2 Administração de Treinamento - Manutenção - 12.1.14

Relatório Curso Normal

Linha de Produto:	Datasul
Segmento:	Manufatura
Módulo:	MAT - Administração de Treinamento
Função:	AT0410 - Relatório Curso Normal
Situação:	O programa AT0410 não tem opção de emitir a versão do treinamento.
Solução:	Programa alterado para imprimir a versão do treinamento. Ao executar o programa com o parâmetro "Cont Progr" marcado, além das colunas existentes, irá mostrar também a coluna "Versão Treinamento".

 Macro desconhecida: 'rate'

Horas de treinamento por Estab e Centro de Custo

Linha de Produto:	Datasul
Segmento:	Manufatura
Módulo:	MAT Administrador de Treinamento
Função:	AT0504 - Horas de treinamento por Estab AT0506 - Horas de treinamento por Centro de Custo.
Situação:	Os programas AT0504 e AT0506 não listam o curso quando a data de admissão do funcionário é após a data fim da turma.
Solução:	O programa foi alterado para listar os cursos corretamente.
Chamado:	TVOHF4



Macro desconhecida: 'rate'

Importar Curso


Linha de Produto:	Datasul
Segmento:	Manufatura
Módulo:	MAT - Administração de Treinamento
Função:	AT0726 - Importar Curso
Situação:	O sistema não está importando o arquivo conforme layout definido no AT0726. Para importação está sendo necessário tirar as aspas duplas no início do registro.
Solução:	Retirado do layout as contantes que tornam obrigatório o uso das aspas duplas, pois não são mais utilizados.

 Macro desconhecida: 'rate'

6.10.3 Controle de Frequência - Manutenção - 12.1.14

Processo de quebrar o par no acerto de divergência

Linha de Produto:	Datasul
Segmento:	Service_RH
Módulo:	MPE.
Função:	PE3130-Aceto Divergência
Situação:	Ao realizar a quebra de períodos no PE3130, o sistema não está gerando a ocorrência e com isso o sistema não realiza a quebra.
Solução:	O programa foi ajustado para realizar a quebra corretamente, gerando a ocorrência correta.

 Macro desconhecida: 'rate'

Geração de Situações de Afastamento

Linha de Produto:	Datasul
Segmento:	Service_RH
Módulo:	MPE
Função:	PE1610-Geração de Situações.
Situação:	Ao lançar uma situação de afastamento pelo PE1610, aparece o erro 26829 - Tipo Situação Incorreto.
Solução:	O programa foi ajustado para permitir gerar situações com o significado Afastamento.



Macro desconhecida: 'rate'

Geração Sobras VT

Linha de Produto:	Datasul
Segmento:	Sevice RH
Módulo:	Controle de Frequência
Função:	BS1640 - Geração Sobras VT.
Situação:	Apresenta inconsistência na eliminação do desconto de vales por faltas (Nenhum r - BS1660).
Solução:	O processo foi ajustado para gerar de forma correta as sobras de Vale Transporte.



Macro desconhecida: 'rate'

Informar limite de horas extras no relatório de divergências do ponto

Linha de Produto:	Datasul
Segmento:	Sevice_RH
Módulo:	MPE
Função:	PE5120-Relatório Divergências.
Situação:	Parametrizamos o PE5120 para listar os funcionários com mais de 2 horas extras/banco positivo.
Solução:	Ajustar o programa para listar de forma correta as divergências quando o usuário informar no parâmetros de quantidade de horas mínimas horas extra um valor maior que zero.



Macro desconhecida: 'rate'

Processo de integração do ponto não é concluído

Linha de Produto:	Datasul.
Segmento:	Service RH
Módulo:	MPE
Função:	PE4000-Integração do Ponto.
Situação:	Ao realizar a integração do controle de frequência com a folha PE4000, o programa está travando.
Solução:	O programa foi corrigido para que a rotina funcione normalmente.



Macro desconhecida: 'rate'

Ajuste no saldo por centro de custo do banco de horas por período

Linha de Produto:	Datasul.
Segmento:	Service_RH.
Módulo:	MPE.
Função:	PE5410-Banco de Horas por Período.
Situação:	O relatório PE5410 está listando o saldo do banco de horas de forma incorreta quando selecionadas as classificações: Por Centro Custo/Estabelecimento/Nome e Por Centro Custo/Estabelecimento /Matrícula.
Solução:	O programa foi corrigido para demonstrar os saldos de forma correta.



Macro desconhecida: 'rate'

Integração do Ponto

Linha de Produto:	Datasul
Segmento:	Manufatura
Módulo:	MPE
Função:	PE4000 - Integração do Ponto
Situação:	O ponto não está integrando as horas noturnas, evento 003, de acordo com as marcações do funcionário e sim de acordo com o horário da jornada.
Solução:	O programa foi alterado para totalizar a quantidade de horas trabalhadas do mês com base nas marcações de ponto.



Macro desconhecida: 'rate'

Importações de Marcações

Linha de Produto:	Datasul
Segmento:	Manufatura
Módulo:	MPE
Função:	PE2000 - Importações de Marcações
Situação:	O PE7100 não está realizando a importação das marcações que possuem mesmo número de NSR e REP de outra marcação já importada.
Solução:	O processo de importação das marcações foi ajustado para tratar as marcações com origem no REP ou pelo padrão AFD, o processo deixa de utilizar como referência o NSR da marcação e passa a utilizar o código sequencial gerado pelo TSA.



Macro desconhecida: 'rate'

Cálculo Ponto

Linha de Produto:	Datasul
Segmento:	Manutenção
Módulo:	MPE
Função:	PE2200 - Cálculo Ponto
Situação:	A classe do funcionário possui intervalo móvel e o campo Paga Hora Extra Intervalo Móvel está marcado. As horas extras noturnas referentes ao intervalo estão sendo pagas no evento diurno.
Solução:	Ajustado o programa para efetuar o pagamento das horas noturnas de intervalo no evento informado no campo Evento Noturno.



Divergência Ponto

Linha de Produto:	Datasul
Segmento:	Manufatura
Módulo:	MPE - Controle de Frequência
Função:	PE5120 - Divergência Ponto
Situação:	O Relatório de Divergências (PE5120) não está obedecendo os parâmetros informado em tela. Por exemplo para funcionário júnior, ele tem apenas trinta minutos de horas extras, se informar em tela no PE5120 o parâmetro "Qtd Min Hrs Extra Jornada" uma hora ele ainda é demonstrado no relatório.
Solução:	Alterar o programa para não gerar mais no relatório para funcionário sem divergências a serem listadas.



Cálculo Diário

Linha de Produto:	Datasul
Segmento:	Manufatura
Módulo:	MPE
Função:	PE2200 - Cálculo Diário
Situação:	Quando existe tolerância legal parametrizada no PE0180 e dia ponte cadastrada para período, não está respeitando a tolerância legal, neste caso a tolerância deveria assumir após o período compensação, se deixar a tolerância por período o cálculo fica correto.
Solução:	Corrigir para que mesmo com a tolerância legal não gere divergência.



Macro desconhecida: 'rate'

Acerto Divergências

Linha de Produto:	Datasul
Segmento:	Manufatura
Módulo:	MPE - Controle de Frequência
Função:	PE3130 - Acerto Divergências
Situação:	Programa peapi002 não está enviando e-mail.
Solução:	Removido trecho do código que estava indicando para o e-mail não ser enviado.



Macro desconhecida: 'rate'

Tratamento Adicional Noturno Dia Ponte e Dias Funcionário Desligado

Linha de Produto:	Datasul
Segmento:	Manufatura
Módulo:	MPE
Função:	PE4000 - Tratamento Adicional Noturno Dia Ponte e Dias Funcionário Desligado.
Situação /Requisito:	<p>1 - O sistema está duplicando o pagamento do adicional noturno sobre os minutos de compensação de dia ponte.</p> <p>2 - Funcionário desligado no dia 09/09 por término de contrato - sem aviso prévio, o sistema está pagando 11 dias quando deveriam ser apenas 9.</p>
Solução /Implementação:	<p>1 - Ajustado o programa para pagar corretamente o adicional noturno sobre os minutos de compensação de dia ponte.</p> <p>2 - O programa foi alterado para calcular corretamente a quantidade de dias conforme a data de término do contrato do FP1500.</p>



Macro desconhecida: 'rate'

Acerto Divergências

Linha de Produto:	Datasul
Segmento:	Manufatura
Módulo:	MPE - Controle de Frequência
Função:	PE3130 - Acerto Divergências
Situação:	Ao realizar a quebra de períodos através do PE3130, o sistema não carrega a ocorrência corretamente e com isso não é possível inserir a situação desejada.
Solução:	O programa foi alterado para carregar corretamente a ocorrência para que seja possível inserir a situação.
Chamado:	TVOEMK



Macro desconhecida: 'rate'

Importação de Autorizações e Geração Coletiva de Autorizações

Linha de Produto:	Datasul
Segmento:	Manufatura
Módulo:	MPE - Controle de Frequência
Função:	PE3030 - Importação de Autorizações PE3040 - Geração Coletiva de Autorizações
Situação:	O sistema não permite incluir autorizações quando já existe autorização com data e hora final igual a data e hora inicial informada, ou se existir autorização com data e hora inicial igual a data e hora final informada.
Solução:	Permitido incluir autorização com a data e hora início informada igual a data e hora final de outra autorização já existente.



Macro desconhecida: 'rate'

Cadastro Jornada

Linha de Produto:	Datasul
Segmento:	Manufatura
Módulo:	MPE - Controle de Frequência
Função:	FP1000 - Cadastro Jornada
Situação:	Ao realizar alterações no PE0180, ocorre a mensagem de inconsistência 17006: 'Problema na geração de horários da jornada'. Com essa inconsistência não é possível salvar a alteração.
Solução:	A mensagem foi ajustada para que a mesma mostre qual a jornada que deve ser ajustada. E não deixar o FP1000 gravar o campo 'Término Dia Seguinte' como 'Sim' para jornadas que não terminam no dia seguinte.



Macro desconhecida: 'rate'

Acerto de Divergências

Linha de Produto:	Datasul
Segmento:	Manufatura
Módulo:	Controle de Frequência
Função:	PE3130 - Acerto de Divergências
Situação:	Ao executar o programa PE3130, é retornada uma tela de atualização de dados e não mostra o funcionário.
Solução:	Foi alterado o zoom do programa para funcionar com os mesmos filtros do PE3130 (Acerto de divergências).

 Macro desconhecida: 'rate'

Acerto Divergências

Linha de Produto:	Datasul
Segmento:	Manufatura
Módulo:	MPE - Controle de Frequência
Função:	PE3130 - Acerto Divergências
Situação:	Ao realizar a quebra de períodos no PE3130, o sistema está criando ocorrência indevidamente.
Solução:	Ajustar o programa para não criar ocorrências indevidamente.

 Macro desconhecida: 'rate'

Cadastro de Situações do Funcionário

Linha de Produto:	Datasul
Segmento:	Manufatura
Módulo:	MPE - Controle de Frequência
Função:	FP1600 - Cadastro de Situações do Funcionário
Situação:	O sistema não está pagando corretamente os dias de atestado para o funcionário.
Solução:	Ajustar o programa para calcular corretamente as horas de atestado do funcionário. Considerando corretamente os CID cadastrados em cada situação.

 Macro desconhecida: 'rate'

Integração Ponto

Linha de Produto:	Datasul
Segmento:	Manufatura
Módulo:	MPE
Função:	PE4000 - Integração Ponto
Situação:	Para funcionário que tem situação de falta (que gera perda de DSR) no mesmo dia em que foi transferido no mês anterior, o sistema não está gerando a perda do DSR.
Solução:	Foi tratado o desconto de DSR de forma correta para funcionários transferidos no mês anterior ao mês de referência do cálculo.



Macro desconhecida: 'rate'

Cálculo Ponto

Linha de Produto:	Datasul
Segmento:	Manufatura
Módulo:	MPE
Função:	PE2200 - Cálculo Ponto
Situação:	No PE3130 o funcionário possui uma situação de jornada incompleta onde não consta a quantidade de horas/minutos da situação.
Solução:	O programa de cálculo foi alterado para gerar a quantidade de minutos da ocorrência de forma correta, assim o sistema vai mostrar corretamente a quantidade de horas da situação.



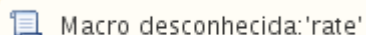
Relatório Categoria Ponto Eletrônico

Linha de Produto:	Datasul
Segmento:	Manufatura
Módulo:	MPE - Controle de Frequência
Função:	PE0181 - Relatório Categoria Ponto Eletrônico
Situação:	Foram adicionados novos campos no programa de Manutenção Categoria Ponto Eletrônico (PE0180), porém não estão sendo impressos no relatório.
Solução:	Adicionados os novos campos no relatório.



Tratamento do horário rígido com intervalo móvel

Linha de Produto:	Datasul
Segmento:	Manufatura
Módulo:	MPE
Função:	Cálculo Diário Ponto - PE2200
Situação:	O sistema não está respeitando o parâmetro de "Intervalo Móvel".
Solução:	O programa foi alterado para considerar corretamente o parâmetro de "Intervalo móvel", atualizando de forma correta os horários da jornada.



Integração Ponto

Linha de Produto:	Datasul
Segmento:	Manufatura
Módulo:	MPE
Função:	PE4000 - Integração Ponto
Situação:	Funcionário afastado o mês inteiro e o sistema não está pagando 220 horas no evento de afastamento. Isso ocorre porque o funcionário tem uma situação de entrada por transferência.
Solução:	Ajustado o programa de integração do ponto para considerar a situação de afastamento correta, mesmo que exista outra situação de entrada por transferência.



Macro desconhecida: 'rate'

Integração do Ponto

Linha de Produto:	Datasul
Segmento:	Manufatura
Módulo:	MPE - Controle de Frequência
Função:	PE4000 - Integração do Ponto
Situação:	Para funcionários com rescisão, o sistema está pagando o evento 003, porém a jornada do funcionário não tem horas noturnas.
Solução:	O programa foi ajustado para tratar as horas trabalhadas com o evento correto.



Macro desconhecida: 'rate'

Importação de Marcações

Linha de Produto:	Datasul
Segmento:	Manufatura
Módulo:	MPE - Controle de Frequência
Função:	PE2000 - Importação de Marcações
Situação:	Ao realizar a importação das marcações está ocorrendo erro ** No Situação record is available. (91)
Solução:	O programa foi ajustado para não gerar mais a mensagem de erro progress.



Macro desconhecida: 'rate'

Cartão Ponto

Linha de Produto:	Datasul
Segmento:	Manufatura
Módulo:	MPE - Controle de Frequência
Função:	PE5000 - Cartão Ponto
Situação:	Na emissão cartão de ponto, não está demonstrando todas as horas para o funcionário, no exemplo abaixo o funcionário tem 10:54 horas extras se consultar no PE3130, porem se emitir o PE5000 é demonstrado apenas 06:27, a integração está levando a quantidade correta.
Solução:	O programa foi ajustado para demonstrar os pares de forma correta.



Macro desconhecida: 'rate'

6.10.4 Gestão de Pessoal - Manutenção - 12.1.14

Recrutamento e Seleção - 12.1.14

Documentação Funcionário

Linha de Produto:	Datasul
Segmento:	Manufatura
Módulo:	MRS - Recrutamento e Seleção
Função:	RS0585 - Documentação Funcionário
Situação:	Ao gerar a documentação para uma faixa de funcionários, o programa fica lento a ponto de travar.
Solução:	Programa alterado para melhorar a performance.



Macro desconhecida: 'rate'

Importação Candidato Agência e Candidato Externo

Linha de Produto:	Datasul
Segmento:	Manufatura
Módulo:	MRS - Recrutamento e Seleção
Função:	RS0760 - Importação Candidato Agência e Internet RS0027 - Candidato Externo
Situação 1:	Ao importar um candidato RS0760, o programa não tem a opção de informar a localidade, com isso, acaba importando dados incompletos.
Solução 1:	Adicionado no layout para que o arquivo tenha uma localidade válida, do contrário, o candidato não será importado.
Situação 2:	Ao eliminar um candidato RS0027, o programa não elimina as informações da pasta UF, e ao tentar importar novamente pelo programa RS0760, ocorre a divergência progress de número 132.
Solução 2:	Ao eliminar o candidato no programa RS0027, o programa elimina de forma correta as informações na pasta UF.



Macro desconhecida: 'rate'

6.10.5 Portal HCM - Manutenção - 12.1.14

Situação de Afastamento

Linha de Produto:	Datasul
Segmento:	Manufatura
Módulo:	Portal HCM
Função:	Situação de Afastamento
Situação:	Após executar a transferência de colaboradores entre empresas, os colaboradores transferidos aparecem como ativos nas duas empresas no portlet Monitor de Equipe.
Solução:	Corrigido o produto para que atualize corretamente as situações de afastamento quando os colaboradores são transferidos de empresa.



Macro desconhecida: 'rate'

Férias

Linha de Produto:	Datasul
Segmento:	Manufatura
Módulo:	Portal HCM
Função:	Férias
Situação:	Ao tentar realizar requisição de férias, é apresentado a mensagem de inconsistência "53832 - Nome do funcionário - Início das férias é superior ao limite de início de concessão: O início das férias deve ser igual ou inferior a 06 /05/-3201".
Solução:	Realizar a requisição de férias corretamente, quando a requisição ultrapassar o limite de concessão, mostrar a mensagem corretamente



Macro desconhecida: 'rate'

Férias

Linha de Produto:	Datasul
Segmento:	Manufatura
Módulo:	Portal HCM
Função:	Férias
Situação:	Gráfico que demonstra o período aquisitivo no Portal HCM está incorreto.
Solução:	O programa foi alterado para utilizar o saldo do período aquisitivo mais antigo.



Minha Equipe

Linha de Produto:	Datasul
Segmento:	Manufatura
Módulo:	Portal HCM
Função:	Minha Equipe
Situação:	Ao detalhar a equipe de um coordenador que possui mais de 1000 funcionários em sua equipe, ocorre a exceção técnica 'StackOverflowError'.
Solução:	O produto foi alterado para que abra o portlet 'Minha Equipe' corretamente quando o coordenador possuir vários funcionários em sua equipe.



Requisição Genérica

Linha de Produto:	Datasul
Segmento:	Manufatura
Módulo:	Portal HCM
Função:	Requisição Genérica
Situação:	Funcionários demitidos são exibidos no portlet de requisições genéricas.
Solução:	Portal HCM foi alterado para filtrar funcionários demitidos no portlet de requisições genéricas.

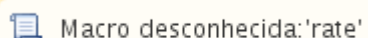


6.10.6 Responsabilidade Social - Manutenção - 12.1.14

Medicina do Trabalho - Manutenção - 12.1.14


Atendimento Médico - Atestados Externos

Linha de Produto:	Datasul
Segmento:	Manufatura
Módulo:	Medicina do Trabalho
Função:	MT0728 – Atendimento Médico MT0738 – Manutenção Atestados Externos FP1600 – Manutenção Histórico de Situações
Situação 1:	O programa de Atendimento Médico (MT0728), aba Atest. Ext, permite efetuar a inclusão de situação de afastamento para o mesmo período quando o usuário está alterando uma ficha médica de um funcionário de uma empresa diferente a que está logado.
Solução 1:	Foi alterada a rotina de inclusão de situações para que ocorra validação na inclusão independente da empresa em que o usuário esteja logado.
Situação 2:	Quando uma funcionária possui férias e licença maternidade intercalada, ao lançar, pelo programa de Manutenção de Atestados Externos (MT0738), de a uma situação de prorrogação de licença maternidade no mesmo dia de início da continuação das férias, ocorre o erro: 'Situação Afastamento already exists with Empresa 00, Estabelecimento 000, Matricula 0000. (132)'.
Solução 2:	Foi alterada a rotina de inclusão de situações para que não ocorram erros ao incluir uma situação de prorrogação de licença maternidade.
Situação 3:	Ao lançar uma situação pelo PE3130, botão Situações, a mesma não é apresentada no PE3130. Isso ocorre quando o funcionário possui calendário individual.
Solução 3:	Foi alterado o programa para que a situação seja apresentada corretamente, assim como ocorre quando não é utilizado calendário individual.



Atestado Médico - ASO

Linha de Produto:	Datasul
Segmento:	Manufatura
Módulo:	Medicina do Trabalho
Função:	MT0726 – Atestado Médico - ASO
Situação:	O programa não está salvando as informações de agente de risco quando são informados manualmente através da tela de Riscos do ASO (MT0726A), acessado através do botão Risco do programa de Atestado Médico – ASO (MT0726).
Solução:	Foi alterado o programa de Atestado Médico – ASO (MT0726), para que os riscos que sejam incluídos manualmente pelo botão de Risco, sejam salvos corretamente.



Atendimento Médico

Linha de Produto:	Datasul
Segmento:	Manufatura
Módulo:	Medicina do Trabalho
Função:	MT0728 - Atendimento Médico
Situação:	O programa não está apresentando os componentes do SESMT corretamente.
Solução:	O programa foi alterado para apresentar mais funções do SESMT: auxiliar enfermagem do trabalho; enfermeiro do trabalho; médico do trabalho; auxiliar de enfermagem; enfermeiro; médico; outros; técnico de enfermagem do trabalho; fonoaudiólogo.



Macro desconhecida: 'rate'

Relatório Geral PCMSO

Linha de Produto:	Datasul
Segmento:	Manufatura
Módulo:	Medicina do Trabalho
Função:	MT0598 – Relatório Geral PCMSO
Situação:	Ao efetuar o processamento do PCMSO com a classificação 'Por Estabelecimento/Grupo Homogêneo Risco' o programa busca o primeiro grupo homogêneo cadastrado da empresa, ocasionando inconsistência no PCMSO listado.
Solução:	Foi alterado o programa para gerar corretamente as informações do Grupo Homogêneo quando escolhida a classificação 'Por Estabelecimento/Grupo Homogêneo Risco'.



Macro desconhecida: 'rate'

Relatório Geral PCMSO

Linha de Produto:	Datasul
Segmento:	Manufatura
Módulo:	Medicina do Trabalho
Função:	MT0598 - Relatório Geral PCMSO
Situação:	No programa Relatório Geral do PCMSO (MT0598), não são apresentadas as informações de complemento, número, ponto referência e bairro conforme está no programa Manutenção Pessoa Jurídica (FP1420).
Solução:	O programa foi alterado para apresentar também as informações de complemento, número, ponto referência e bairro.



Macro desconhecida: 'rate'

Manutenção Exame Audiométrico

Linha de Produto:	Datasul
Segmento:	Manufatura
Módulo:	Medicina do Trabalho
Função:	MT0030C – Manutenção Exame Audiométrico
Situação:	No programa Atendimento Médico (MT0728), ao incluir o resultado de um exame de audiometria, é apresentada a mensagem de inconsistência "Erro (2) Não encontrado(a) Prestador para Local Exame do Funcionário Para Chave Informada."
Solução:	O programa foi alterado para que ao incluir resultado de um exame de audiometria não apresente mensagem de inconsistência.
Chamado:	TVNLP6



Macro desconhecida: 'rate'


Manutenção Equipamentos Medição Exames

Linha de Produto:	Datasul
Segmento:	Manufatura
Módulo:	Medicina do Trabalho
Função:	MT0036 - Manutenção Equipamentos Medição Exames
Situação:	Ao tentar incluir um registro com a mesma chave, o programa apresenta inconsistência progress ao invés da mensagem sinalizando a duplicidade.
Solução:	Foi alterado validação para não ocorrer mais a inconsistência progress.



Geração da Convocação

Linha de Produto:	Datasul
Segmento:	Manufatura
Módulo:	Medicina do Trabalho
Função:	MT0732 - Geração da Convocação
Situação:	Quando o MT0732 (Geração da Convocação) está parametrizado para convocar Avaliação Clínica e Exames Complementares (marcado a opção 'Ambos') na pasta Responsáveis, caso a data de convocação da avaliação clínica fique superior a data da convocação dos exames complementares, o funcionário não é convocado e também não lista no relatório de funcionários não convocados.
Solução:	Foi alterado programa para atualizar as informações corretamente.



Segurança do Trabalho - Manutenção - 12.1.14

Manutenção Perfil Profissiográfico

Linha de Produto:	Datasul
Segmento:	Manufatura
Módulo:	Segurança do Trabalho
Função:	Manutenção Perfil Profissiográfico
Situação:	O programa não apresenta alguns riscos quando o funcionário está vinculado a dois grupos homogêneos distintos, com riscos iguais, porém a intensidade pode estar diferente.
Solução:	Foi alterado o programa para que apresente os riscos e suas intensidades de forma correta.
Chamado:	TVD058



Macro desconhecida: 'rate'

Relatório Análise Ergonômica

Linha de Produto:	Datasul
Segmento:	Manufatura
Módulo:	Segurança do Trabalho
Função:	Relatório Análise Ergonômica
Situação:	No programa Relatório Análise Ergonômica (ST0535), não são apresentados todos os cargos.
Solução:	O programa foi alterado para listar os cargos corretamente.

 Macro desconhecida: 'rate'

EPI's Prazo Utilização Vencido

Linha de Produto:	Datasul
Segmento:	Manufatura
Módulo:	Segurança do Trabalho
Função:	ST0574 - EPI's Prazo Utilização Vencido
Situação:	Quando alterada a classificação, o programa ainda apresenta funcionários.
Solução:	O programa foi alterado para realizar a mesma leitura dos funcionários independente da classificação selecionada.
Chamado:	TVHSD2

 Macro desconhecida: 'rate'

Layout CIPA

Linha de Produto:	Datasul
Segmento:	Manufatura
Módulo:	MST - Segurança do Trabalho
Função:	ST0585 - Layout CIPA
Situação:	Quando a impressão era feita no formato RTF, e o modelo do mesmo estava no formato justificado, a impressão não vinha no formato selecionado.
Solução:	Ajustado para imprimir no formato justificado, quando o modelo estiver neste formato.



Macro desconhecida: 'rate'

PPRA

Linha de Produto:	Datasul
Segmento:	Manufatura
Módulo:	MST - Segurança do Trabalho
Função:	ST0590 - PPRA
Situação:	Na pasta Monitoramento, na coluna I a informação está ultrapassando a margem.
Solução:	Alterado programa para gerar a informação com a descrição reduzida, utilizando o código Unidade Medida cadastrado no programa Manutenção Unidade de Medida (ST0045).



Macro desconhecida: 'rate'

Mandatos da CIPA

Linha de Produto:	Datasul
Segmento:	Manufatura
Módulo:	Segurança do Trabalho
Função:	ST0050 - Mandatos da CIPA
Situação:	Quando existem quatro mandatos, e o funcionário já participou dos dois últimos como Titular ou Suplente, o sistema permite incluir o funcionário como Candidato, Titular ou Suplente. Detalhe, o primeiro mandato ele tem que estar como Candidato para ocorrer a inconsistência.
Solução:	O programa foi alterado para não permitir incluir funcionário quando este já participou como Titular ou Suplente nos dois últimos anos.



Macro desconhecida: 'rate'


Reuniões CIPA

Linha de Produto:	Datasul
Segmento:	Manufatura
Módulo:	Segurança do Trabalho
Função:	ST0740 - Reuniões CIPA
Situação:	Ao executar o programa ST0740 (ST0740F) ocorre uma inconsistência progress. As informações impressas não são apresentadas corretamente e o emblema fica atrás do texto.
Solução:	O programa foi alterado para não gerar mais a inconsistência e apresentar as informações corretamente.

 Macro desconhecida: 'rate'

Composição do Ambiente

Linha de Produto:	Datasul
Segmento:	Manufatura
Módulo:	Segurança do Trabalho
Função:	ST0020 – Composição do Ambiente
Situação:	Na alteração de riscos, aba Riscos (ST0020C), o tempo de exposição informado sofre alterações caso tenha sido informado no campo Tempo Exposição, o valor em minutos na inclusão.
Solução:	Foi alterado o programa para manter as informações conforme foram informadas na inclusão, quando efetuada a modificação do risco.

 Macro desconhecida: 'rate'

EPIs Entregues por Funcionário

Linha de Produto:	Datasul
Segmento:	Manufatura
Módulo:	Segurança do Trabalho
Função:	ST0760 - EPIs Entregues por Funcionário
Situação 1:	Ao eliminar a entrega do EPI, não é criado um movimento de "DEV" no estoque, ficando assim ambos os produtos inconsistentes. Também deverá ser implementada a função de zoom e leave da tela de integração (ST0760c).
Solução 1:	Foi alterado o programa para quando o EPI é eliminado, é aberta a tela de integração para realizar a baixa no estoque no EMS. Implementada a função de zoom e leave na tela de integração (ST0760c). Ao realizar uma alteração na quantidade de entrega ou devolução, a tela de integração também será chamada. O campo Quantidade na tela de integração sempre ficará desabilitado com a quantidade exata para atualizar o estoque.
Situação 2:	Quando efetuada uma devolução no ST0760, sem informar quantidade devolvida no campo Qtd Devolvida, o programa está abrindo a tela para fazer a integração e devolvendo para o estoque.
Solução 2:	Foi alterado o programa para que na devolução de um EPI, seja sugerido no campo Qtd Devolvida o valor carregado no campo Qtd Entregue. Desta forma, caso o usuário não queira integrar com o estoque a devolução em questão, deve informar o valor zero no campo Qtd Devolvida para que a tela de integração com o estoque não seja aberta indevidamente.



Macro desconhecida: 'rate'

Relatório Análise Ergonômica

Linha de Produto:	Datasul
Segmento:	Manufatura
Módulo:	Segurança do Trabalho
Função:	ST0535 - Relatório Análise Ergonômica
Situação:	Ao acessar o zoom do campo Laudo Ambiente do programa ST0535 ocorre a inconsistência progress "Mismatched number of parameters passed to routine pi-seta-inicial object/sopm/zoom/z02pm321.w. (3234)".
Solução:	Foi alterado programa para enviar a quantidade de parâmetros para o zoom corretamente.



Macro desconhecida: 'rate'

Entrega de EPIs por Funcionário

Linha de Produto:	Datasul
Segmento:	Manufatura
Módulo:	Segurança do Trabalho
Função:	ST0760 - Entrega de EPIs por Funcionário
Situação:	Quando o banco mgcad e emscad estão conectados ao mesmo tempo na sessão do usuário, ocorre uma inconsistência progress ao chamar o zoom do campo Localização.
Solução:	Foi definido na passagem de parâmetro para o zoom, o nome do banco mgcad.




6.11 Saúde - Manutenção - 12.1.14

6.11.1 Foundation - Manutenção - 12.1.14

Validação de Procedimentos de Consulta conforme a Tabela TUSS no Intercâmbio Eletrônico

Linha de Produto:	Datasul
Segmento:	Saúde
Módulo:	Gestão de Planos de Saúde
Função:	FOU - Intercâmbio Eletrônico PTU 5.0 Online
Situação:	Ao receber uma guia de atendimento de intercâmbio eletrônico o sistema tratava alguns dos procedimentos definidos no subgrupo de consultas, conforme a tabela da TUSS, como "SADT".
Solução:	<p>Foi alterado o a rotina do recebimento de guias de intercâmbio eletrônico para validar o procedimento como consulta, conforme a classe de nota no cadastro "AC0310N".</p> <p>O sistema irá verificar no cadastro do procedimento (PR0110H), o campo "Tipo Atendimento" e verificar no "AC0310N" se a classe de nota está igual a "1-Consulta". Caso não esteja parametrizada como consulta o sistema seguirá o processo conforme a regra atual.</p> <p>Os procedimentos "10101012", "10106146" são tratados de forma automática no programa e sempre serão considerados como consulta e o procedimento "10101039" é considerado consulta em urgência.</p>



Tags zeradas no retorno do WS de Status Protocolo

Linha de Produto:	Datasul
Segmento:	Saúde
Módulo:	Gestão de Planos de Saúde
Função:	HTZ - WS TISSSolicitacaoStatusProtocolo
Situação:	No webservice de Status de Protocolo, ao solicitar o status de um protocolo que possuísse valor de glosa, valor liberado e valor processado como zero, não eram retornadas as tags. Esta situação tornava o XML de retorno inválido.
Solução:	Ajustado para que as tags sejam exibidas mesmo quando o valor for igual a zero.



Macro desconhecida: 'rate'

Hash de XMLs de Foundation Case Insensitive

Linha de Produto:	Datasul
Segmento:	Saúde
Módulo:	Gestão de Planos de Saúde
Função:	HTZ - Importação de XML
Situação:	O hash era validado considerando letras maiúsculas e minúsculas, o que impedia a importação ou a execução de webservices com XML contendo letras maiúsculas no hash.
Solução:	Realizado ajuste no programa para não validar case sensitive no hash.



Macro desconhecida: 'rate'

6.11.2 Oficial GPS - Manutenção - 12.1.14

HAC - Automação de Consultório - Manutenção - 12.1.14

Busca de Documentos do Beneficiário na Guia de Outras Despesas

Linha de Produto:	Datasul
Segmento:	Saúde
Módulo:	Gestão de Planos de Saúde
Função:	HAC - Anexo de Outras Despesas - WAC0053A
Situação:	Ao realizar a busca de documentos, em casos específicos eram listados documentos não pertencentes ao beneficiário.
Solução:	Foram realizadas alterações na busca dos documentos para assegurar que os documentos listados sejam pertencentes ao beneficiário informado no sistema.

Campo Observação com mais de 500 Caracteres

Linha de Produto:	Datasul
Segmento:	Saúde
Módulo:	Gestão de Planos de Saúde
Função:	HAC - Movimentação Transação Manual – Chamador – Tele – Atendimento AC0110J
Situação:	Ao realizar a digitação de uma guia de atendimento, caso o campo "Observação" fosse digitado com mais de 500 caracteres, era gerado inconsistência no Progress por ter excedido o limite de caracteres imposto pelo formato do campo.
Solução:	Foram realizadas alterações no programa para somente permitir registrar 500 caracteres no campo, com isto manter a conformidade com o limite estipulado pela TISS.

Local de Atendimento de Clínicas e Prestadores

Linha de Produto:	Datasul
Segmento:	Saúde
Módulo:	Gestão de Planos de Saúde
Função:	HAC - Automação de Consultório - AC0210H
Situação:	Ao tentar realizar a mudança de um local de atendimento no programa "ac0210h.p", somente era possível mudar todos os prestadores. O comportamento ideal seria permitir a escolha entre a alteração do registro atual, ou de todos os prestadores.
Solução:	Alterado o programa para oferecer três opções: "Deseja alterar todos os Locais de Atendimento dessa Clinica?". "Ao clicar SIM, todos os Locais de Atendimento dessa Clinica serao alterados!" . "Ao clicar NAO, apenas o Local de Atendimento deste registro sera alterado! ". "Ao clicar CANCELAR, nenhuma acao sera executada. ".



Macro desconhecida: 'rate'

Ajustes no Processo de Geração de Senha

Linha de Produto:	Datasul
Segmento:	Saúde
Módulo:	Gestão de Planos de Saúde
Função:	HAC - Automação de Consultório - Gerar Lote de Senhas por Seleção - AC0510J
Situação:	Não era permitida a geração de senhas por beneficiário assim como no módulo HMR.
Solução:	Realizado ajuste no programa para permitir a geração de senhas por meio da carteira do beneficiário.
Chamados relacionados:	TVJJ15



Macro desconhecida: 'rate'

HAF - Emissão de Arquivos Fiscais - Manutenção - 12.1.14

Mensagem de Prestador não Cadastrado

Linha de Produto:	Datasul
Segmento:	Saúde
Módulo:	Gestão de Planos de Saúde
Função:	HAF – Importação XML Retorno Envio de Dados ANS – AF0410C
Situação:	Ao realizar a “Importação XML Retorno Envio de Dados ANS”, no relatório de erros era apresentada a informação de “Prestador Não Cadastrado” para guias com mais de um prestador, sendo que estes estavam cadastrados.
Solução:	Foram realizadas alterações na “Importação XML Retorno Envio de Dados ANS”, para gerar a informação de “Prestador Não Cadastrado”, somente quando este realmente não estiver cadastrado.



Macro desconhecida: 'rate'

Movimentos de Cada Documento

Linha de Produto:	Datasul
Segmento:	Saúde
Módulo:	Gestão de Planos de Saúde
Função:	HAF – Envio de dados ANS – Carga Inicial – SPRC0086
Situação:	Ao realizar a execução do programa de “Envio de dados ANS – Carga Inicial”, gerava apenas um movimento para cada documento no mês de digitação.
Solução:	Foram realizadas alterações no programa de “Envio de dados ANS – Carga Inicial”, para gerar todos os movimentos para cada documento.



Macro desconhecida: 'rate'

Inclusão de Motivo de Reajuste

Linha de Produto:	Datasul
Segmento:	Saúde
Módulo:	Gestão de Planos de Saúde
Função:	HAF – Geração de Arquivo RPC – AF0510P
Situação:	O programa de “Geração de Arquivo RPC” via “Geração Batch”, não apresentava a opção de motivo de reajuste “Sem Reajuste”.
Solução:	Foram efetuadas alterações no programa de “Geração de Arquivo RPC” via “Geração Batch”, para apresentar a opção de motivo de reajuste “Sem Reajuste”.



Macro desconhecida: 'rate'

Apresentação do Valor do Indicador de Patrocínio

Linha de Produto:	Datasul
Segmento:	Saúde
Módulo:	Gestão de Planos de Saúde
Função:	HAF – Geração de Arquivo RPC – AF0510P
Situação:	O programa de “Geração de Arquivo RPC” apresentava, no campo do “Indicador de Patrocínio” do arquivo gerado, sempre o valor “Sem patrocínio”.
Solução:	Foram efetuadas alterações no programa de “Geração de Arquivo RPC” para apresentar, no campo do “Indicador de Patrocínio” do arquivo gerado, o valor correspondente conforme o cadastro da proposta no campo “Tipo de Contratação”.



Macro desconhecida: 'rate'

HAT - Atendimento ao Público - Manutenção - 12.1.14

Seleção Motivos Negação Guia

Linha de Produto:	Datasul
Segmento:	Saúde
Módulo:	Gestão de Planos de Saúde
Função:	HAT - Manutenção Autorização Guias - AT0110Z
Situação:	Na seleção dos motivos de negação de uma guia de atendimento, o sistema deveria informar que não foi selecionada pelo menos uma opção quando era pressionada a função "F1" e a função "F4", assim como é informado ao acionar o botão "Confirmar".
Solução:	Foi implementada a mensagem assim como é realizado ao acionar o botão "Confirmar" na tela "MOTIVO DE NEGACAO".



Macro desconhecida: 'rate'

Enviar Pacotes via Intercâmbio Eletrônico

Linha de Produto:	Datasul
Segmento:	Saúde
Módulo:	Gestão de Planos de Saúde
Função:	HAT - Manutenção Autorização Guias - AT0110Z
Requisito:	Existia a necessidade de exportar o código do procedimento cadastrado no pacote de procedimentos e insumos, ao invés de exportar o código do pacote quando realizava-se a solicitação de uma guia de atendimento via "Intercâmbio Eletrônico".
Implementação:	Foi alterada a rotina do "Intercâmbio Eletrônico" para verificar se no cadastro dos procedimentos do pacote, existe algum procedimento marcado como principal. Caso encontre um procedimento principal o sistema envia, na solicitação do intercâmbio eletrônico, o código do procedimento, o " ID_PACOTE = S " e no campo "Observações" é informado o detalhamento do pacote.



Macro desconhecida: 'rate'

Glosa de Carência de Urgência/Eletiva para Consulta em Emergência

Linha de Produto:	Datasul
Segmento:	Saúde
Módulo:	Gestão de Planos de Saúde
Função:	HAT - Manutenção Autorização Guias - AT0110Z
Situação:	Ao solicitar um atendimento pelo "AT0110Z", e na digitação de uma guia utilizar a opção de tipo de atendimento "8 - Consulta em Emergência", o beneficiário não possui carência para urgências, mas possui carência para eletivo o sistema acusava glosa de carência.
Solução:	Foi realizado o tratamento no programa para verificar o tipo de carência do beneficiário conforme o tipo do atendimento (Eletivo ou Urgência).



Macro desconhecida: 'rate'

Excluir somente o Procedimento Selecionado na Existência de Glosa de Combinação Não Permitida

Linha de Produto:	Datasul
Segmento:	Saúde
Módulo:	Gestão de Planos de Saúde
Função:	HAT - Manutenção Autorização Guias - AT0110Z
Situação:	Ao selecionar para exclusão, um procedimento de uma guia de autorização que possua glosa de "Combinação não Permitida", eram excluídos ambos os procedimentos de combinação não permitida.
Solução:	Foram realizadas alterações no programa para excluir somente o procedimento selecionado.

Consultar a Descrição da Sequência dos Protocolos

Linha de Produto:	Datasul
Segmento:	Saúde
Módulo:	Gestão de Planos de Saúde
Função:	HAT - Manutenção Autorização Guias - AT0110Z
Situação:	Ao consultar a descrição da sequência dos protocolos no "HMR" no "AT", por meio do botão "Atend. MR", era apresentada a mensagem informando que ""***EDITOR ds-sequencia-aux does not fit in parent FRAME f-ds-sequencia. (6491)".
Solução:	Foi realizado o tratamento no programa para não gerar a inconsistência.



Exibição de Normas Técnicas

Linha de Produto:	Datasul
Segmento:	Saúde
Módulo:	Gestão de Planos de Saúde
Função:	HAT - Atendimento ao Público - AT0110Z
Situação:	A mensagem de normas técnicas não aparecia na alteração de procedimentos das guias.
Solução:	Incluída a regra para exibir normas técnicas na alteração de procedimentos.



Não Obrigar a Informação do Campo "Referência Item"

Linha de Produto:	Datasul
Segmento:	Saúde
Módulo:	Gestão de Planos de Saúde
Função:	HAT - Insumo GP x Item Manufatura - HAT.ViewInsultem
Situação:	No cadastro "Insumo GP x Item Manufatura" o sistema deveria permitir que o campo "Referência Item" fique em branco.
Solução:	Foi alterada a validação para que o campo "Referência Item" não seja obrigatório no cadastro "Insumo GP x Item Manufatura".



Tratar Inconsistência Para a TAG "referenciaMaterialFabricante"

Linha de Produto:	Datasul
Segmento:	Saúde
Módulo:	Gestão de Planos de Saúde
Função:	HAT - Manutenção Autorização Guias - AT0110Z
Situação:	No envio do intercâmbio eletrônico, em alguns casos, o sistema gerava uma quebra de linha na tag "referenciaMaterialFabricante" do XML enviado que ocasionava inconsistência no WSD.
Solução:	Foi aplicado tratamento na exportação da TAG para remover os caracteres não permitidos e espaços em branco.




Fechar a Tela dos Dados Adicionais da Guia

Linha de Produto:	Datasul
Segmento:	Saúde
Módulo:	Gestão de Planos de Saúde
Função:	HAT - Manutenção Autorização Guias - AT0110Z
Situação:	O programa não fechava a tela "Dados Adicionais da Guia – SADT", ao pressionar "ESC" para retornar ao início do processo.
Solução:	Foi realizado o ajuste no programa para fechar a tela "Dados Adicionais da Guia - SADT", quando retornar ao início da digitação da guia.



Consistência da Validade da Carteira/Cartão para Beneficiários de Intercâmbio

Linha de Produto:	Datasul
Segmento:	Saúde
Módulo:	Gestão de Planos de Saúde
Função:	HAT - Manutenção Autorização Guias - AT0110Z
Situação:	Ao digitar uma guia no "HAT" e utilizar um tipo de guia de procedimento único, o sistema verificava a data de validade da carteira para beneficiários de outras unidades.
Solução:	Foi retirada a consistência da validade da carteira para beneficiários de outras unidades na solicitação de guias de atendimento.



Enviar Códigos de Diárias dos Pacotes de Procedimentos e Insumos Como Item na Solicitação de Guias de Atendimento no Intercâmbio Eletrônico

Linha de Produto:	Datasul
Segmento:	Saúde
Módulo:	Gestão de Planos de Saúde
Função:	HAT - Manutenção Autorização Guias - AT0110Z
Situação:	Na solicitação de guias de Internação via Intercâmbio Eletrônico com a utilização de pacotes de procedimentos e insumos, é necessário que pelo menos um código de diária contida no pacote seja encaminhado como item da solicitação para não ocorrer a inconsistência no WSD.
Solução:	Foi ajustado o programa de envio das solicitações de intercâmbio eletrônico para encaminhar os códigos de diárias do pacote como itens da solicitação.



Macro desconhecida: 'rate'

HAU - Auditoria Médica Flex - Manutenção - 12.1.14

Prestador na Pesquisa de Guias

Linha de Produto:	Datasul
Segmento:	Saúde
Módulo:	Gestão Planos Saúde
Função:	HAU - Pesquisa de Guias
Situação:	Na tela de "Pesquisa de Guias", quando informado um código de prestador o sistema buscava o primeiro prestador com este código, desconsiderando a unidade.
Solução:	Realizada alteração para que neste filtro o sistema considere apenas os prestadores da base. Caso o cliente pesquisar por um prestador de outra unidade, deve utilizar a opção de "zoom" disponível nesta tela.



Macro desconhecida: 'rate'


Transação Origem para Guias de Intercâmbio

Linha de Produto:	Datasul
Segmento:	Saúde
Módulo:	Gestão de Planos de Saúde
Função:	HAU - Detalhes Guia
Situação:	Ao detalhar guias de intercâmbio, quando esta não possui o campo "Ano" preenchido, a informação sobre a "Transação Origem" não era exibida.
Solução:	Realizada alteração para que o sistema exiba a transação origem mesmo para as guias que não possuem o ano informado.

 Macro desconhecida: 'rate'

Valor de Insumos com Taxa

Linha de Produto:	Datasul
Segmento:	Saúde
Módulo:	Gestão de Planos de Saúde
Função:	HAU - Auditoria Médica
Situação:	Ao incluir um insumo pelo "Auditoria Médica", o campo de "VI. Total (c/ taxa)" não era calculado.
Solução:	Realizado ajuste no programa de "Auditoria Médica", para que calcule o valor total com taxas e exiba na tela.

 Macro desconhecida: 'rate'

Exclusão de Insumos de Guias Autorizadas

Linha de Produto:	Datasul
Segmento:	Saúde
Módulo:	Gestão de Planos de Saúde
Função:	HAU - Auditoria Médica
Situação:	<p>Para exemplificar a situação, vamos considerar o seguinte:</p> <p>Procedimento A - Prestador executante X - Tabela de Preço 1 (não cadastrado na tabela 2)</p> <p>Insumo B - Prestador executante Y - Tabela de Preço 2 (não cadastrado na tabela 1)</p> <p>No "Auditoria Médica", em guias já autorizadas contendo o "procedimento A" era incluído o "insumo B" com as parametrizações acima. Porém, ao tentar excluir o mesmo "insumo B", era apresentada a mensagem informando que "Preco Padrao do Insumo nao Cadastrado".</p>
Solução:	<p>A divergência ocorria pois o programa pesquisava somente um registro da guia e utilizava o prestador deste registro para dar continuidade ao processo de exclusão. Com o prestador encontrado, era buscada a tabela de preço para aquele prestador. Foi realizada alteração para que seja considerado o prestador executante do procedimento, ou insumo, que é excluído para prosseguir com as validações já existentes no sistema.</p>



Macro desconhecida: 'rate'

Auditar Guias Pendentes de Justificativa Médica no Auditoria Médica

Linha de Produto:	Datasul
Segmento:	Saúde
Módulo:	Gestão de Planos de Saúde
Função:	HAU - Auditar Guia
Situação:	O sistema "Auditoria Médica" não permitia auditar guias com o status de "Pendente Justificativa Médica".
Solução:	Realizada alteração para que o sistema permita auditar guias com o status de "Pendente Justificativa Médica".



Macro desconhecida: 'rate'

HAW - Autorizador WEB - Manutenção - 12.1.14

Consulta de Títulos do Prestador no Autorizador Web

Linha de Produto:	Datasul
Segmento:	Saúde
Módulo:	Gestão de Planos de Saúde
Função:	HAW - Autorizador Web - Consulta de Títulos
Situação:	A consulta de títulos do prestador não validava a senha do prestador conforme regras de segurança da TISS 3.
Solução:	Realizado ajuste no programa para validar de forma padrão a senha da TISS 3.

Contratante Inadimplente no Registro de Consulta

Linha de Produto:	Datasul
Segmento:	Saúde
Módulo:	Gestão de Planos de Saúde
Função:	HAW - Registro de Consulta
Situação:	Ao efetivar uma consulta pelo Autorizador para um beneficiário da base, caso o contratante esteja inadimplente, era apresentada uma mensagem informando que "a classe hospitalar não está cadastrada".
Solução:	Realizada alteração para que a mensagem seja retornada corretamente considerando o cadastro da mensagem.



Macro desconhecida: 'rate'

Label de Diagnóstico Oncológico

Linha de Produto:	Datasul
Segmento:	Saúde
Módulo:	Gestão de Planos de Saúde
Função:	HAW - Autorizador Web
Situação:	A nomenclatura acima do campo 17 estava incorreta. Na tela está "DADOS DE INTERNAÇÃO" e o correto é "DIAGNÓSTICO ONCOLÓGICO". A divergência ocorria na tela de anexos de quimioterapia em "Solicitação de Exames".
Solução:	Realizado alteração no label para "DIAGNÓSTICO ONCOLÓGICO".



Macro desconhecida: 'rate'

Grafia das Opções do Campo "34-Via Adm"

Linha de Produto:	Datasul
Segmento:	Saúde
Módulo:	Gestão de Planos de Saúde
Função:	HAW - Autorizador Web
Situação:	No campo "34-Via Adm", em guia de anexos de quimioterapia, a primeira opção para seleção estava com "Buscal", mas deveria ser "Bucal".
Solução:	Realizado alteração na grafia para "Bucal".



Macro desconhecida: 'rate'

Registro com Número de Carteira Inválida

Linha de Produto:	Datasul
Segmento:	Saúde
Módulo:	Gestão de Planos de Saúde
Função:	HAW - Autorizador Web
Situação:	Ao tentar efetuar o checkin de um beneficiário sem uso do cartão, caso não fossem preenchidos os 17 dígitos da carteira, era apresentada uma inconsistência no processo.
Solução:	Foi desenvolvido uma validação para verificar a quantidade de dígitos da carteira. Caso for informado menos de 17 dígitos, é emitida mensagem ao usuário sem deixar prosseguir.



Macro desconhecida: 'rate'

Inclusão de Beneficiário de Intercâmbio com Carteira Zerada

Linha de Produto:	Datasul
Segmento:	Saúde
Módulo:	Gestão de Planos de Saúde
Função:	HAW - Autorizador Web
Situação:	O "Autorizador Web" permitia cadastrar um beneficiário de intercâmbio com o código da carteira zerada no "checkin". Ao tentar efetuar uma solicitação de exames com esse beneficiário, era apresentada inconsistência no processo devido à carteira estar zerada.
Solução:	Realizado ajuste para validar o número da carteira informado, caso seja zerado, impedir que o processo prossiga.



Macro desconhecida: 'rate'

Relatório de Produção Médica

Linha de Produto:	Datasul
Segmento:	Saúde
Módulo:	Gestão de Planos de Saúde
Função:	HAW - Autorizador Web
Situação:	O relatório de "Produção Médica", não apresentava a quebra por transação na impressão.
Solução:	Realizado ajuste no relatório para exibir quebra por transação, da mesma forma que é feito na listagem.



Busca de Pacotes para Beneficiários de Intercâmbio em guias de Anexo de Outras Despesas

Linha de Produto:	Datasul
Segmento:	Saúde
Módulo:	Gestão de Planos de Saúde
Função:	HAW - Autorizador Web
Situação:	Ao utilizar um beneficiário de intercâmbio nas guias de Anexos de Outras Despesas e informar um pacote parametrizado para modalidade, plano e tipo de plano do beneficiário, o pacote não era encontrado.
Solução:	Realizados ajustes nos programas para que seja tratada a modalidade, plano e tipo de plano do beneficiário na busca de pacotes.



Relatório de Demonstrativo do INSS

Linha de Produto:	Datasul
Segmento:	Saúde
Módulo:	Gestão de Planos de Saúde
Função:	HAW - Autorizador Web
Situação:	Ao gerar um "Demonstrativo do INSS" via "Autorizador Web", o sistema sobrepunha a descrição da empresa sobre o mês de competência.
Solução:	Realizado ajuste onde a informação do nome da empresa foi truncada, de forma a não sobrepor o campo ao lado.



Macro desconhecida: 'rate'

Data de Diagnóstico em Anexos de Radioterapia

Linha de Produto:	Datasul
Segmento:	Saúde
Módulo:	Gestão de Planos de Saúde
Função:	HAW - Autorizador Web
Situação:	Ao solicitar um anexo de radioterapia onde não era informado a data de diagnóstico (campo opcional segundo a TISS e o PTU), o sistema acusava glosa informando que o campo é obrigatório.
Solução:	Retirada a obrigatoriedade do campo data de diagnóstico.



Macro desconhecida: 'rate'

Realizar o Registro de Exames no Autorizador Web para Beneficiários de Intercâmbio


Linha de Produto:	Datasul
Segmento:	Saúde
Módulo:	Gestão de Planos de Saúde
Função:	HAW - Registro de Exames
Situação:	Ao executar uma guia no "Autorizador Web", quando era informada uma carteira para beneficiário de outra unidade, o sistema apresentava inconsistência .
Solução:	Foi alterado o programa para que o sistema não gere a inconsistência na execução de exames.



Macro desconhecida: 'rate'


Seleção de Guia de Solicitação em Prorrogação de Internação

Linha de Produto:	Datasul
Segmento:	Saúde
Módulo:	Gestão de Planos de Saúde
Função:	HAW - Autorizador Web
Situação:	Ao criar uma guia de prorrogação e informar uma guia principal no campo "3 - Número da Guia de Solicitação de Internação" que estivesse fora do prazo de validade, o sistema não permitia realizar a solicitação da prorrogação e apresentava a mensagem informando que "Guia principal não localizada!".
Solução:	Ajustado o programa para desconsiderar a data de validade da guia informada no campo 3 quando procurada pela tela de prorrogação de internação.

 Macro desconhecida: 'rate'

Execução de Guias de Consulta com Prestador Solicitante Diferente do Prestador Executante

Linha de Produto:	Datasul
Segmento:	Saúde
Módulo:	Gestão de Planos de Saúde
Função:	HAW - Autorizador Web
Situação:	Ao tentar efetivar uma guia de consulta com um prestador solicitante diferente do prestador executante, era apresentada a mensagem informando que "Guia localizada não pertence ao prestador executante selecionado!".
Solução:	Foi ajustado o processo para permitir efetivar uma guia quando o prestador informado no "checkin" for solicitante ou executante.

 Macro desconhecida: 'rate'

Performance na busca por Documentos no Anexo de Outras Despesas

Linha de Produto:	Datasul
Segmento:	Saúde
Módulo:	Gestão de Planos de Saúde
Função:	HAW - Anexo de Outras Despesas
Situação:	Ao efetuar a busca por documentos no "Anexo de Outras Despesas", ocorria dificuldade de desempenho no processo, desta forma não era retornado nenhum resultado na pesquisa.
Solução:	Realizada alteração para otimizar a performance na busca executada neste processo.



Macro desconhecida: 'rate'

Campo "2 - Núm. Guia" em Execução de Exames

Linha de Produto:	Datasul
Segmento:	Saúde
Módulo:	Gestão de Planos de Saúde
Função:	HAW - Autorizador Web
Situação:	O campo "2 - Núm. Guia" não era habilitado na execução de exames por meio da tela de "Checkin".
Solução:	Realizado ajuste no programa de execução de exames pelo "Checkin" para habilitar o campo "2 - Núm. Guia", quando a guia que é executada não possuir esse campo preenchido. Para situações em que o campo foi preenchido na inclusão da guia, este fica desabilitado na execução.



Macro desconhecida: 'rate'

HCG - Cadastros Gerais - Manutenção - 12.1.14

Manutenção de Prestadores


Linha de Produto:	Datasul
Segmento:	Saúde
Módulo:	Gestão de Planos de Saúde
Função:	HCG – Manutenção de Prestadores - HCG0210Y
Situação:	Ao cadastrar um novo prestador de serviços, o sistema sugere prestadores que já tenham o mesmo CPF/CNPJ onde para associar a pessoa encontrada o sistema seguia com o “ENTER”, porém caso fosse pressionada muito rápido, era associada a pessoa sem querer.
Solução:	Foi alterado a tecla de associação de “Enter” para “F1”.



Macro desconhecida: 'rate'


Importação Beneficiários

Linha de Produto:	Datasul
Segmento:	Saúde
Módulo:	Gestão de Planos de Saúde
Função:	HCG – Importação de Beneficiários - HCG0110U
Situação:	Ao importar beneficiários o sistema apresentava uma mensagem informando que uma variável global não havia sido criada.
Solução:	Realizado ajuste no processo para possibilitar a importação corretamente.

 Macro desconhecida: 'rate'

Exportação de Prestadores A400

Linha de Produto:	Datasul
Segmento:	Saúde
Módulo:	Gestão de Planos de Saúde
Função:	HCG – Exportação Prestadores - HCG0310A
Situação:	Ao gerar a exportação de prestadores, o sistema tratava prestadores excluídos como inativos.
Solução:	Foi ajustado o processo para não tratar os prestadores excluídos como inativos.

 Macro desconhecida: 'rate'

Acesso à Opção "F3 - Alterar Dados Bancários" na Manutenção de Prestadores

Linha de Produto:	Datasul
Segmento:	Saúde
Módulo:	Gestão de Planos de Saúde
Função:	HCG - Manutenção De Prestadores - HCG 0210 Y
Situação:	Quando o usuário não possui permissão para alterar prestadores, também não deve ter acesso a opção "F3 - Alterar Dados Bancários".
Solução:	Adicionada validação na "Manutenção de Prestadores" para só permitir acesso aos dados bancários caso o usuário possua permissão de alteração.



Macro desconhecida: 'rate'

HFP - Faturamento Planos de Saúde - Manutenção - 12.1.14

Gerar Arquivos .LST e .ERR no mesmo Diretório

Linha de Produto:	Datasul
Segmento:	Saúde
Módulo:	Gestão de Planos de Saúde
Função:	HFP - Fat. Benef. Outras Unidades - RPW - DTVW15AA
Situação:	Ao realizar o processo os arquivos ".ERR" e ".LST", não eram gerados no mesmo diretório.
Solução:	Alterado para que ambos arquivos sejam gerados no mesmo diretório.
Versões /Release:	12.1.14



Macro desconhecida: 'rate'

Considerar todos os Impostos Parametrizados para um Determinado Contratante

Linha de Produto:	Datasul
Segmento:	Saúde
Módulo:	Gestão de Planos de Saúde
Função:	HFP – Geração Notas Serviços Custo Operacional – FP0710B
Situação:	O programa de “Geração Notas Serviços Custo Operacional” desconsiderava os impostos parametrizados à serem calculados para os contratantes aos quais estavam associados.
Solução:	Foram realizadas alterações no programa de “Geração Notas Serviços Custo Operacional”, para considerar todos os impostos parametrizados à serem calculados para os contratantes aos quais estavam associados.



Macro desconhecida: 'rate'

Valores das Taxas

Linha de Produto:	Datasul
Segmento:	Saúde
Módulo:	Gestão de Planos de Saúde
Função:	HFP – Relatório de Faturas Emitidas – FP0610H
Situação:	O “Relatório de Faturas Emitidas” apresentava o valor da taxa administrativa de apenas um evento de Taxa.
Solução:	Foram realizadas alterações no “Relatório de Faturas Emitidas” para apresentar a soma dos valores de todas as Taxas Administrativas da nota.



Macro desconhecida: 'rate'

Inclusão Parâmetros para Geração de Notas de Serviço de Intercâmbio

Linha de Produto:	Datasul
Segmento:	Saúde
Módulo:	Gestão de Planos de Saúde
Função:	HFP – Parâmetros da Nota Fiscal – FP0310L
Situação:	O programa de “Parâmetros da Nota Fiscal”, não possuía opções de parametrização a fim de permitir a geração de notas fiscais de serviço para atendimentos em intercâmbio.
Solução:	Foram efetuadas alterações no programa de “Parâmetros da Nota Fiscal”, onde foi realizada a inserção das opções de parametrização que permitem a geração de notas fiscais de serviço para atendimentos em intercâmbio.



Importação de Movimentos Extras com Data de Realização fora do Período Informado

Linha de Produto:	Datasul
Segmento:	Saúde
Módulo:	Gestão de Planos de Saúde
Função:	HFP – Importação Movimentos Extras – PP0410J
Situação:	Ao realizar a “Importação de Eventos Extras”, o programa validava se a data de realização do movimento estava dentro do período informado para este. Caso a data estivesse fora do período, o movimento não era importado.
Solução:	Foram realizadas alterações no programa de “Importação de Eventos Extras”, para permitir que movimentos com data de realização fora do período informado, desde que a data de realização não seja maior que a data final do período, sejam importados.



Retenção do IRRF

Linha de Produto:	Datasul
Segmento:	Saúde
Módulo:	Gestão de Planos de Saúde
Função:	HFP – Manutenção Associativa Contratante X Imposto – FP0110I
Situação:	Ao realizar a exclusão da “Associativa de um contratante X Imposto” e após realizar a alteração deste contratante, mantendo o mínimo de retenção do IRRF igual a “zero”, o sistema criava o registro para este contratante, gerando faturas que não deveriam ter retenção de imposto.
Solução:	Foram realizadas alterações no programa de exclusão da “Associativa de um contratante X Imposto” para que, ao realizar a alteração deste contratante mantendo o mínimo de retenção do IRRF igual a “zero”, o sistema não crie o registro para este contratante, gerando faturas sem retenção de imposto.



Macro desconhecida: 'rate'

Faturar Períodos Anteriores

Linha de Produto:	Datasul
Segmento:	Saúde
Módulo:	Gestão de Planos de Saúde
Função:	HFP – Geração Notas Participação – RPW – DTVW27AA
Situação:	O programa de “Geração Notas Participação – RPW”, não permitia faturar, com o período aberto no contas, períodos anteriores.
Solução:	Foram realizadas alterações no programa de “Geração Notas Participação – RPW”, para permitir faturar, com o período aberto no contas, períodos anteriores.



Macro desconhecida: 'rate'


Permitir informar Módulo com Valor Zerado

Linha de Produto:	Datasul
Segmento:	Saúde
Módulo:	Gestão de Plano de Saúde
Função:	HFP - Cadastro de campanha de oferta de módulos opcionais - FP0220A
Requisito:	Permitir informar um módulo com valor zerado, desde que a campanha já possua um módulo com valor maior que zero.
Implementação:	Removido a consistência que não permitia informar módulos com valor zerado e desenvolvida uma rotina para verificar se a campanha possui módulo com valor maior que zero.



Integração de Faturas de Pessoa Física sem Nota Fiscal

Linha de Produto:	Datasul
Segmento:	Saúde
Módulo:	Gestão de Planos de Saúde
Função:	HFP – Geração Títulos no Contas Receber – FP0510R
Situação:	A “Geração Títulos no Contas Receber” não permitia a integração de faturas de pessoa física sem nota fiscal, mesmo sem existir parametrização que obrigue a emissão da nota.
Solução:	Foram realizadas alterações no programa de “Geração Títulos no Contas Receber” para permitir a integração de faturas de pessoa física sem nota fiscal, mesmo sem existir parametrização que obrigue a emissão da nota.



Código da Conta Contábil Limitado a 20 dígitos

Linha de Produto:	Datasul
Segmento:	Saúde
Módulo:	Gestão de Planos de Saúde
Função:	HFP – Relatório Resumo Títulos por Modalidade e Espécie – FP0610C
Situação:	No “Relatório Resumo Títulos por Modalidade e Espécie”, o campo da conta contábil limitava a 14 dígitos, sendo que, nos cadastros de contas contábeis do "Faturamento de Planos", era permitido o cadastro de contas com até 20 dígitos.
Solução:	Foram realizadas alterações no “Relatório Resumo Títulos por Modalidade e Espécie”, para limitar o campo da conta contábil a 20 dígitos.



Macro desconhecida: 'rate'

Faturamento de Beneficiários de Parto Coberto

Linha de Produto:	Datasul
Segmento:	Saúde
Módulo:	Gestão de Planos de Saúde
Função:	HFP – Geração/Estorno Notas Serviço – On-line – FP0510I
Situação:	Ao realizar o faturamento de um beneficiário de parto coberto, a situação do beneficiário mudava de "5 - Liberado", para "6 – Processada Taxa de Inscrição", com isto, ao realizar o faturamento pós efetivação do beneficiário, a mensalidade proporcional não era calculada.
Solução:	Foram realizadas alterações para que ao realizar o faturamento de um beneficiário de parto coberto, a situação do beneficiário permaneça como "5 - Liberado", com isto, ao realizar o faturamento pós efetivação do beneficiário, a mensalidade proporcional é calculada.



Macro desconhecida: 'rate'

Padronização do Diretório de Geração dos Relatórios

Linha de Produto:	Datasul
Segmento:	Saúde
Módulo:	Gestão de Planos de Saúde
Função:	HFP – Geração Notas Serv. Pré-Pagamento – DTVW02AA
Situação:	Ao realizar a “Geração de Notas de Serviço de Pré-pagamento”, os relatórios de "Acompanhamento" e de "Erros", eram gerados em diretórios diferentes do parametrizado para o usuário do sistema.
Solução:	Foram realizadas alterações no programa de “Geração de Notas de Serviço de Pré-pagamento”, para gerar os relatórios de "Acompanhamento" e de "Erros" no mesmo diretório parametrizado para o usuário do sistema.



Macro desconhecida: 'rate'

Apresentar o Código da Conta Contábil com até 20 dígitos

Linha de Produto:	Datasul
Segmento:	Saúde
Módulo:	Gestão de Planos de Saúde
Função:	HFP – Manutenção Associativa Contas Contábeis X Eventos – FP0310M
Situação:	O relatório gerado pelo programa “Manutenção Associativa Contas Contábeis X Eventos” apresentava o código da conta contábil com apenas 10 dígitos.
Solução:	Foram realizadas alterações no programa “Manutenção Associativa Contas Contábeis X Eventos” para apresentar o código da conta contábil com 20 dígitos no relatório.



Macro desconhecida: 'rate'

Geração de Títulos no Contas a Receber

Linha de Produto:	Datasul
Segmento:	Saúde
Módulo:	Gestão de Planos de Saúde
Função:	HFP – Geração Títulos no Contas Receber – FP0510R
Situação:	O programa de “Geração Títulos no Contas Receber”, não permitia a geração de títulos referentes a nota fiscal eletrônica (NFSe) de Pessoa Física com código de Série informado.
Solução:	Foram realizadas alterações no programa de “Geração Títulos no Contas Receber” para permitir a geração de títulos referentes a nota fiscal eletrônica (NFSe) de Pessoa Física com código de Série informado.



Macro desconhecida: 'rate'


Número de Dígitos do Campo de Número de Sequência

Linha de Produto:	Datasul
Segmento:	Saúde
Módulo:	Gestão de Planos de Saúde
Função:	HFP – Consulta Faturas Contratantes – FP0910U
Situação:	Ao realizar a “Consulta de Faturas de Contratantes”, o campo do número de sequência não apresentava valores acima de 4 dígitos.
Solução:	Foram realizadas alterações na “Consulta de Faturas de Contratantes”, para o campo do número de sequência apresentar valores com até 4 dígitos.



Carta Fatura considerar Parametrização de Módulo de Seguro

Linha de Produto:	Datasul
Segmento:	Saude
Módulo:	Gestão de Planos de Saúde
Função:	HFP - Manutenção Geração Carta Fatura - FP0510Z
Situação:	A geração de cartas fatura do sistema não considerava as parametrizações dos módulos de seguro.
Solução:	Realizado ajuste no programa de geração de cartas fatura, para considerar a seleção dos beneficiários conforme as parametrizações de idade e grau de parentesco do menu "Parametros dos Modulos do Seguro" (VP0210U).



HMC - Manutenção de Cadastro - Manutenção - 12.1.14

Reativação de Contratos e Beneficiários por Importação de Arquivo CSV

Linha de Produto:	Datasul	
Segmento:	Saúde	
Módulo:	Gestão de Planos de Saúde	
Rotina:	Rotina	Nome Técnico
	Manutenção Reativa Exclusão	HVP. ViewReactiveExclusion
País(es):	Brasil	
Banco(s) de Dados:	Progress®/Oracle®	
Sistema(s) Operacional(is):	Linux®/Windows®	

Descrição

Foi alterado o processo de reativação de contratos e beneficiários para permitir a importação de um arquivo "CSV" com os contratos e beneficiários que serão reativados. Incluída a opção de consulta do histórico de reativação de contratos e beneficiários.

Procedimento para Utilização

- Foi desenvolvido um novo layout para permitir a importação da reativação de contratos e de beneficiários por arquivo "CSV", para serem carregados para a tela de "Manutenção Reativa Exclusão". Esse layout terá o caractere ";" (ponto e vírgula), como separador dos campos.
- A definição de cada campo pode ser observada abaixo:

Layout para importação de arquivo CSV na Manutenção Reativa Exclusão

Modalidade	Contrato	Código de Beneficiário	Observação
Obrigatório	Obrigatório	Opcional, caso se deseja reativar o Termo e os Beneficiários	Opcional

Foi desenvolvido um novo Tipo de Layout na "Manutenção Tipos Layout" (TE0110P): "68 - REATIVACAO DE CONTRATOS/BENEFICIARIOS".

Foi desenvolvido um novo Layout na "Manutenção Layout" (TE0110Q): "LAMC009 - REATIVACAO BENEFICIARIO E CONTRATO POR ARQUIVO CSV".

Foi desenvolvido um novo parâmetro para indicar o layout que será utilizado no processo de reativação na "Manutenção Parâmetros Venda de Planos/Manutenção de Cadastro" (VP0210O): "Layout Reativação de Contratos/Beneficiários"

No TOTVS acesse o programa "Manutenção Reativa Exclusão":

- Foi desenvolvido um novo parâmetro para indicar que a reativação realizará a leitura do arquivo "CSV" contendo os contratos/beneficiários que serão reativados:
- Ao ser selecionado o novo parâmetro será habilitado um novo link para adicionar o arquivo "CSV":
- Ao clicar em "Adicionar" será exibida a tela abaixo, que permite a inclusão de um novo arquivo "CSV":
- Após selecionar o arquivo deve ser realizado o Upload deste arquivo para o servidor de aplicação:
- Acesse a aba "Visualização", são listados os arquivos existentes no servidor e onde é selecionado o arquivo "CSV" desejado:
- Após a seleção do arquivo, será exibido um indicador na tela informando que existe um arquivo selecionado, possibilitando a confirmação da reativação:
- Após a confirmação, será realizada a leitura do arquivo e realizado as devidas consistências e, caso existam inconsistências, listará em um novo arquivo:
- Caso ocorram inconsistências estas deverão ser corrigidas para que o processo possa continuar.

No TOTVS acesse o programa "Manutenção Autorização Guias" (AT0110Z): foi incluído o histórico de reativação de beneficiários nos dados adicionais.

Ao clicar no registro de reativação, a observação será listada.

No TOTVS acesse o programa "Manutenção Termo Adesão" (MC0110B): foi incluído o histórico de reativação de contratos nos dados adicionais.

"ENTER" para visualizar Observações.

No TOTVS acesse o programa "Manutenção Beneficiário": foi incluído o histórico de reativação de beneficiários na aba "Movimentação":

E as observações são apresentadas na aba "Outras Informações":

 Macro desconhecida: 'rate'

Uso do Arquivo de Erros Após Término do Processo

Linha de Produto:	Datasul
Segmento:	Saúde
Módulo:	Gestão de Planos de Saúde
Função:	HMC - Importação de Beneficiários de Empresa - HMC0510Q
Situação:	Ao realizar a importação, o sistema mantinha o arquivo de erros aberto, mesmo após ao término da execução.
Solução:	Alterado o processo para que o arquivo seja fechado após o término da importação.
Versões /Release:	12.1.14

 Macro desconhecida: 'rate'

Manutenção Liberação Carências

Linha de Produto:	Datasul
Segmento:	Saúde
Módulo:	Gestão de Planos de Saúde
Função:	HMC – Manutenção Liberação Carências - HMC. viewMaintenanceLiberationGrace
Situação:	Ao utilizar o processo de "Liberação Automática das Carências", a tela de "carências" é desabilitada, com isto o cliente necessitava ativar o campo "Considerar Carências" na "Manutenção de Beneficiários".
Solução:	Foi ajustado o processo para não desmarcar o campo "Considerar Carências" na situação descrita.



Macro desconhecida: 'rate'

Manutenção Beneficiário

Linha de Produto:	Datasul
Segmento:	Saúde
Módulo:	Gestão de Planos de Saúde
Função:	HMC – Manutenção Beneficiário - HVP.Beneficiaryview
Situação:	Ao incluir um beneficiário que tenha marcado a opção “Portador de Necessidades Especiais”, no cadastro de pessoa física e esteja sem CPF, o sistema barrava a inclusão.
Solução:	Foi ajustado o processo para que pessoas que tenham marcado a opção “Portador de Necessidades Especiais” e sem o campo CPF preenchido, sejam incluídas como beneficiário.



Macro desconhecida: 'rate'

Consulta Participação Beneficiários

Linha de Produto:	Datasul
Segmento:	Saúde
Módulo:	Gestão de Planos de Saúde
Função:	HMC – Consulta Participação Beneficiários Acesso empresarial
Situação:	No "Acesso empresarial" na tela de “Consulta participação Beneficiários”, o sistema exibia a coluna “VI.Total” sem formatação.
Solução:	Foi ajustado o formato da coluna para exibir o valor corretamente.



Macro desconhecida: 'rate'

Busca Avançada por CPF Duplicado no Painel de Solicitações

Linha de Produto:	Datasul
Segmento:	Saúde
Módulo:	Gestão de Planos de Saúde
Função:	HMC - Painel de Controle - ViewPanelRequest
Situação:	Ao utilizar a busca avançada para listar inclusões de CPF duplicado, o sistema listava os dados em duplicidade.
Solução:	Realizada alteração para que o sistema liste apenas um registro quando utilizada a busca avançada.



Macro desconhecida: 'rate'

Geração de Relatórios em RPW com Diretório Incorreto

Linha de Produto:	Datasul
Segmento:	Saúde
Módulo:	Gestão de Planos de Saúde
Função:	HMC - Emissão Documentos Identificação Beneficiários - DTVW3827 / DTVW3927 / DTVW4227
Situação:	Ao executar a "Emissão / 2ªvia / Renovação de Carteiras" via "RPW", o sistema não respeitava a parametrização de diretório para a geração dos relatórios de inconsistências.
Solução:	Alterada a lógica dos programas "DTVW3827.P", "DTVW3927.P" e "DTVW4227.P" onde o parâmetro de diretório, para a geração do relatório de inconsistências, fosse respeitado no momento da execução do "RPW".
Chamados relacionados:	TUZRJH



Macro desconhecida: 'rate'

Manutenção Congelamento Grau de Parentesco x Faixa Etária

Linha de Produto:	Datasul
Segmento:	Saúde
Módulo:	Gestão de Planos de Saúde
Função:	HMC - Manutenção Congelamento Grau de Parentesco x Faixa Etária - HMC01100
Situação:	Ao efetuar o descongelamento do registro, o sistema apresentava em tela uma mensagem informando que "Grau Parentesco/Faixa Etaria nao esta congelado para o termo de adesao".
Solução:	Foi ajustado o processo para que o descongelamento seja feito de forma correta.



Macro desconhecida: 'rate'

Nome do arquivo de repasse na importação

Linha de Produto:	Datasul
Segmento:	Saúde
Módulo:	Gestão de Planos de Saúde
Função:	HMC - Importação de Produto e Repasse - E-SET - MC0510V
Situação:	Na chamada do programa api-set0003.p, o sistema enviava a informação do nome do arquivo de repasse nulo.
Solução:	Alterada lógica para que o nome do arquivo de repasse fosse enviado corretamente ao programa api-set0003.p.



HMR - Gestão de Relacionamentos - Manutenção - 12.1.14

Encaminhar Chamados ao Detalhar

Linha de Produto:	Datasul
Segmento:	Saúde
Módulo:	Gestão de Planos de Saúde
Função:	HMR - Manter Chamados de Atendimento - CallView
Situação:	O sistema permitia que um usuário encaminhasse um mesmo chamado varias vezes.
Solução:	Realizada alteração para que quando o chamado for encaminhado o botão de encaminhar fique desabilitado.



Consulta de Beneficiários

Linha de Produto:	Datasul
Segmento:	Saúde
Módulo:	Gestão de Planos de Saúde
Função:	HMR – Manter Chamados de Atendimento - HMR.CallView
Situação:	Ao consultar um beneficiário pelo número da carteira nas telas do "HRM", o sistema não encontrava o beneficiário.
Solução:	Foi ajustado o processo para que a consulta de beneficiários, pela carteira, funcione normalmente.



Macro desconhecida: 'rate'

Impedir Encerramento de Chamado

Linha de Produto:	Datasul
Segmento:	Saúde
Módulo:	Gestão de Planos de Saúde
Função:	HMR - Manter Chamados de Atendimento - hmr.CallView
Situação:	Usuários que possuem papel de "Supervisor", ou "Coordenador", podiam solucionar chamados mesmo não sendo responsáveis pelo chamado em questão.
Solução:	Realizada alteração para que apenas o usuário responsável pelo chamado possa encerrá-lo, independente de seu papel no sistema.




Tempo Limite nos Motivos de Atendimento

Linha de Produto:	Datasul
Segmento:	Saúde
Módulo:	Gestão Planos de Saúde
Função:	HMR - Manter Motivos Atendimento - CallMotiveView
Situação:	No cadastro ou edição de motivos de atendimento, o sistema não permita informar uma quantidade de horas superior a 99 para os campos "Tempo Limite Interno" e "Tempo Limite Solução".
Solução:	Realizada alteração para permitir horas superiores a 99 para os campos "Tempo Limite Interno" e "Tempo Limite Solução".



Botão Modificar nos Chamados do HMR

Linha de Produto:	Datasul
Segmento:	Saúde
Módulo:	Gestão de Planos de Saúde
Função:	HMR - Manter Chamados de Atendimento - CallView
Situação:	Ao alterar os grupos dos chamados do "HMR", o sistema mantinha habilitado o botão "Modificar", mesmo sem existir chamados selecionados para alteração.
Solução:	Realizada alteração para que o sistema habilite o botão "Modificar" apenas quando um chamado for selecionado.



HPP - Pagamento de Prestadores - Manutenção - 12.1.14

Exibição de Valores Superiores à 6 dígitos

Linha de Produto:	Datasul
Segmento:	Saúde
Módulo:	Gestão de Planos de Saúde
Função:	HPP – Relatório Procedimentos/Insumos do Beneficiário – PP0610E
Situação:	Ao gerar o “Relatório Procedimentos/Insumos do Beneficiário”, nos valores superiores a "R\$ 999.999,99", eram apresentados com “?”.
Solução:	Foram realizadas alterações no “Relatório Procedimentos/Insumos do Beneficiário”, para exibir os valores superiores a "R\$ 999.999,99" sem “?”.



Atribuição da Conta de Provisão para Movimentos Excluídos/Cancelados

Linha de Produto:	Datasul
Segmento:	Saúde
Módulo:	Gestão de Planos de Saúde
Função:	HPP – Demonstrativo Provisão IN32 – PP0710F
Situação:	O “Demonstrativo da Provisão IN32” realizava os lançamentos contábeis de movimentos “Excluídos/Cancelados”, sem a conta da provisão.
Solução:	Foram realizadas alterações no “Demonstrativo da Provisão IN32”, para que todos os lançamentos contábeis de movimentos “Excluídos/Cancelados” tenham a conta da provisão.



Macro desconhecida: 'rate'

Os valores do PEONA comparados com o Diário Auxiliar do Faturamento

Linha de Produto:	Datasul
Segmento:	Saúde
Módulo:	Gestão de Planos de Saúde
Função:	HPP – Relatório PEONA – IN32 – PP0310B
Situação:	O “Relatório Peona” apresentava valores diferentes do “Diário Auxiliar do Faturamento” para a mesma conta.
Solução:	Foram efetuadas as alterações no “Relatório Peona” para apresentar os mesmos valores do “Diário Auxiliar do Faturamento” para a mesma conta.



Macro desconhecida: 'rate'

HPR - Estrutura do Produto - Manutenção - 12.1.14

Ajustes no Processo de Controle da Validade dos Exames

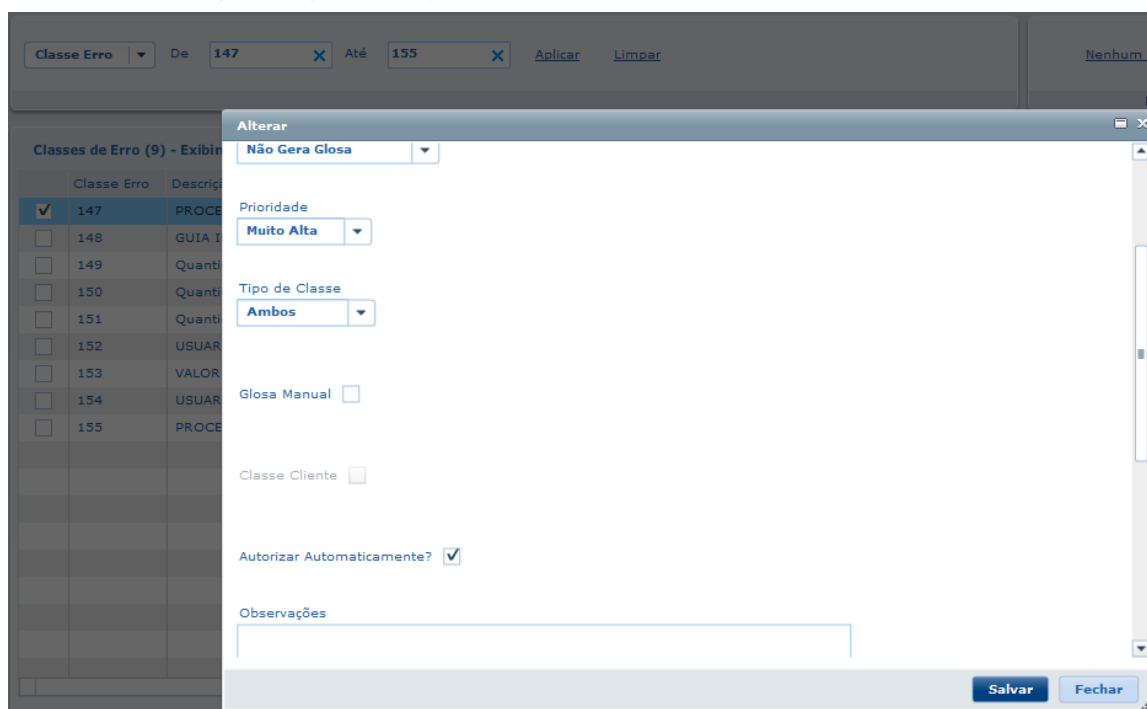
Características do Requisito

Linha de Produto:	Datasul													
Segmento:	Saúde													
Módulo:	Gestão de Planos de Saúde													
Rotina:	<table border="1"> <thead> <tr> <th>Rotina</th> <th>Nome Técnico</th> </tr> </thead> <tbody> <tr> <td>Manutenção Validades de Procedimentos</td> <td>PR0410E</td> </tr> <tr> <td>Manutenção Classe de Erro</td> <td>ExercicioFinal. ViewClasseErro</td> </tr> <tr> <td>Manutenção Autorização Guias</td> <td>AT0110Z</td> </tr> <tr> <td>Solicita Exames (Autorizador Web)</td> <td>Autorizador Web</td> </tr> <tr> <td>Solicitação de Procedimentos</td> <td>Perfil Médico</td> </tr> </tbody> </table>	Rotina	Nome Técnico	Manutenção Validades de Procedimentos	PR0410E	Manutenção Classe de Erro	ExercicioFinal. ViewClasseErro	Manutenção Autorização Guias	AT0110Z	Solicita Exames (Autorizador Web)	Autorizador Web	Solicitação de Procedimentos	Perfil Médico	
Rotina	Nome Técnico													
Manutenção Validades de Procedimentos	PR0410E													
Manutenção Classe de Erro	ExercicioFinal. ViewClasseErro													
Manutenção Autorização Guias	AT0110Z													
Solicita Exames (Autorizador Web)	Autorizador Web													
Solicitação de Procedimentos	Perfil Médico													
Cadastros Iniciais:	Manutenção Validades de Procedimentos; Manutenção de Justificativas de Autorizacao de Procedimentos; Relatorio de Autorizações Mediante Justificativa; Manutenção Classe de Erro; Manutenção Glosa.													
Chamados Relacionados	TTHSBN;TVRXWR													
País(es):	Brasil													
Versões /Release:	12.1.14													

Descrição

Melhoria - 1 - Não solicitar justificativa e autorizar automaticamente;

- Alterado o programa "Manutenção Classe de Erro" (ExercicioFinal.ViewClassErro) e incluído um novo campo denominado "Autorizar Automaticamente". Esse novo campo fica visível quando a classe de erro for "147" ou "155" (Classes de erros criadas exclusivamente para o processo).



- A partir deste ajuste, sempre que a guia em questão possuir uma glosa que pertencer a uma destas classes de erro (147 ou 155) e o indicador "Autorizar Automaticamente" estiver marcado, o processo não solicita uma justificativa e autoriza a guia automaticamente;
- Esse ajuste abrange os seguintes programas:
 - Inclusão de guias no Manutenção de Guias (AT0110Z);
 - Solicitação de Exames (Autorizador WEB);
 - Solicitar procedimento (Perfil Médico).

Melhoria - 2 - Não gerar glosa de autorização em aberto ou de realização para procedimentos com variações diferentes;

- O processo de controle de validade nos exames só irá gerar glosa e conseqüentemente solicitar a justificativa, caso a rotina encontre o procedimento com a mesma variação na realização ou na autorização aberto;

Melhoria - 3 - Novas opções para o controle de validade nas realizações dos Exames.

- Incluído novos campos no programa "PR0410E" ("Manutenção Validades de Procedimentos"), segue abaixo a relação deles.
 - Pendente Liberação: Quando essa opção estiver marcada e o processo solicitar uma justificativa para a realização, a guia em questão fica com o status "Pendente de Liberação", caso contrário, o processo segue normal.
 - Autorizar Urgência?: Quando essa opção estiver marcada e o processo solicitar uma justificativa para a realização, a guia em questão deve ser aprovada automaticamente, caso contrário, o processo segue normal.

Manutencao Validade de Procedimentos

Modalidade: 00

Plano: 00

Tipo Plano: 00

Modulo: 000

Procedimento: 00000000

Limite: 31/12/9999

Dias de Validade: 0000

Validade Ativa?

Validade do Procedimento realizado

Pendente Liberacao

Autorizar Urgencia?

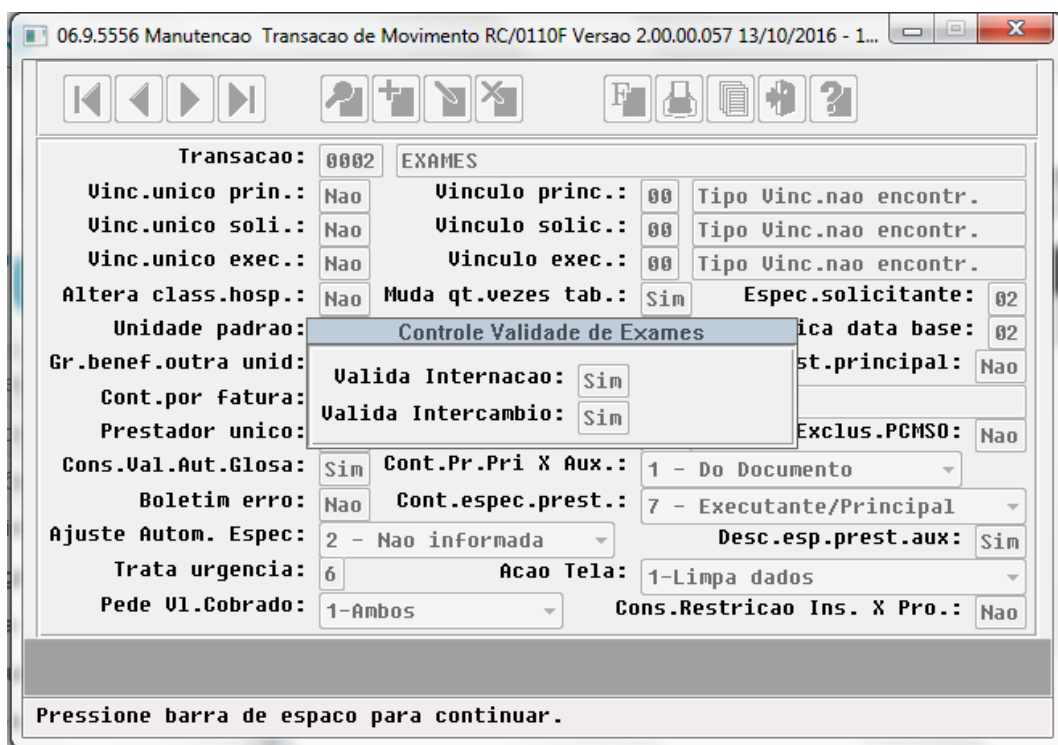
Usuario: super

Atualizacao: 13/10/2016

Salvar Cancelar

- Incluído novos campos no programa "RC0110F" ("Manutenção Transação Movimento"), segue abaixo a relação deles:

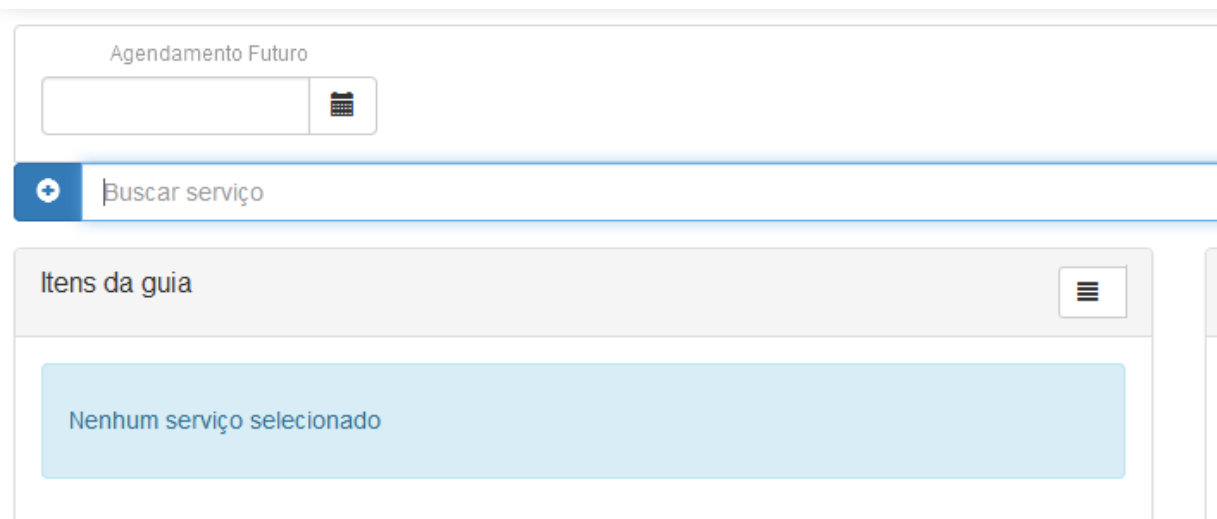
- Valida Internação: Quando essa opção estiver marcada, o processo fará a leitura de todas as guias para gerar a glosa independente do seu tipo, caso contrário, o processo fará leitura de todas as guias diferente do tipo "Internação".
- Valida Intercâmbio: Quando essa opção estiver marcada, o processo irá ler todas as guias independentemente do seu tipo, caso contrário, o processo fará leitura das guias que NÃO forem oriundas do processo de intercâmbio eletrônico.



- Obs: Estes novos indicadores (referente a Transação), valem tanto para autorizações em aberto como as realizações dentro da validade.

Melhoria - 4 - Ajustes no processo de agendamento futuro.

- Alterado o posicionamento do campo "Agendamento Futuro";
- Quando o operador informar que a guia em questão é uma guia futura (com data de agendamento futuro), o processo não deve gerar a glosa do processo (Autorizações em Aberto) e também não deve solicitar justificativa. Ao solicitar a guia com agendamento futuro, ela deve ficar com o status "Pendente de Liberação".



Agendamento Futuro

Buscar serviço

Itens da guia

Nenhum serviço selecionado

Melhoria - 5 - Ajustes na solicitação das justificativas:

- Alterado a nomenclatura das telas de justificativa de Exames:
 - de "Justificativa para autorização de procedimentos" para "Justificativa - Autorização em Aberto".
 - de "Justificativa de Solicitação de Exames" para "Justificativa - Procedimento dentro da Validade".
- Quando o processo identificar que a guia em questão necessita das duas justificativas (Autorização em Aberto e Realização), o processo foi ajustada para que ambas justificativas sejam solicitadas na mesma tela, desta forma, as duas justificativas serão armazenadas.
- Essa melhoria abrange os seguintes programas:
 - Inclusão de guias no Manutenção de Guias (AT0110Z);
 - Solicitação de Exames (Autorizador WEB);
 - Solicitar procedimento (Perfil Médico).

Itens da guia ☰

1 - NUTRICAÇÃO 1 MES 1 ★ -

Justificativa - Procedimento dentro da Validade *

TESTANDO VALIDAÇÃO DO PROCEDIMENTO EM ABERTO E DENTRO DA VALIDA... ▾

Justificativa - Autorização em Aberto *


TESTANDO VALIDAÇÃO DO PROCEDIMENTO EM ABERTO E DENTRO DA VALIDA... ▾

 Macro desconhecida: 'rate'

HRB - Repasse de Beneficiários - Manutenção - 12.1.14

Exportação de Arquivo de Repasse

Linha de Produto:	Datasul
Segmento:	Saúde
Módulo:	Gestão de Planos de Saúde
Função:	HRB - Exportação de Beneficiários E-SET
Requisito:	Ao gerar a exportação do "A100", o arquivo gerado deve conter o nome do plano ANS cadastrado no menu "PR0410C".
Implementação:	Realizado ajuste para ser gerar o arquivo com o nome do plano ANS conforme programa "PR410C".

 Macro desconhecida: 'rate'

Importação de Beneficiários A100

Linha de Produto:	Datasul
Segmento:	Saúde
Módulo:	Gestão de Planos de Saúde
Função:	HRB – Importação arquivo de repasse E-SET
Situação:	Ao importar beneficiários pelo "Serious Client" utilizando o "layout GP", o sistema não carregava as informações do plano ANS, conforme informado no arquivo.
Solução:	Foi ajustado o processo para importar os beneficiários conforme informado no arquivo.



Macro desconhecida: 'rate'


Manutenção Associativa Propostas x Unidades Repassadas

Linha de Produto:	Datasul
Segmento:	Saúde
Módulo:	Gestão de Planos de Saúde
Função:	HRB - Manutenção Associativa Propostas x Unidades Repassadas - HRB0110F
Situação:	Somente era criado histórico das alterações da tabela "propunin", quando era alterada a forma de pagamento no cadastro.
Solução:	Foi ajustado o programa para registrar todas as alterações realizadas no cadastro.



Importação de Beneficiários A100

Linha de Produto:	Datasul
Segmento:	Saúde
Módulo:	Gestão de Planos de Saúde
Função:	HRB – Importação arquivo de repasse E-SET
Situação:	Ao importar um beneficiário que já existe na base de dados pelo processo de importação por “empresa” no “layout GP”, o sistema não atualizava o endereço da pessoa física existente.
Solução:	Foi ajustado o processo para quando encontrar uma pessoa existente, atualizar os dados da pessoa física conforme arquivo importado.



Dificuldade de Desempenho no Geração de Título no Contas a Pagar

Linha de Produto:	Datasul
Segmento:	Saúde
Módulo:	Gestão de Planos de Saúde
Função:	HRB – Geração Títulos Contas a Pagar – RB0710B
Situação:	A execução do programa de “Geração de Títulos no Contas a Pagar” apresentava dificuldade de desempenho.
Solução:	Foram realizadas alterações no programa de “Geração de Títulos no Contas a Pagar” para solucionar a dificuldade de desempenho.



Macro desconhecida: 'rate'

Exportação de Repasse A100

Linha de Produto:	Datasul
Segmento:	Saúde
Módulo:	Gestão de Planos de Saúde
Função:	HRB - Exportação de Beneficiários – E-SET
Situação:	Na exportação de arquivos de repasse “A100”, o sistema não verificava o tipo de registro de plano para efetuar a exportação da descrição do plano (proposta / beneficiário).
Solução:	Foi ajustado o processo para realizar a exportação da descrição do plano de acordo com a parametrização que estiver configurada na proposta (proposta / beneficiário).

 Macro desconhecida: 'rate'

HRC - Revisão de Contas Médicas - Manutenção 12.1.14

Criação de Nova Classe de Erro 159 para Restringir Dados Inconsistentes Trafegados via PTU

Linha de Produto:	Datasul
Segmento:	Saúde
Módulo:	Gestão de Planos de Saúde
Função:	HRC - Importação Movimentos - RC0510N
Situação:	Foi criada a nova "Classe de Erro 159", para possibilitar a glosa de movimentos em urgência do arquivo "A500", que trafegava incorretamente. Esta "Classe de Erro", também pode ser usada futuramente para glosar qualquer movimento em que os dados do "A500" estejam inconsistentes.
Solução:	A glosa será gerada para os movimentos com o campo "CD_SERVIÇO", informado como "10101039" (somente possível conter adicional de urgência), campo "FAT_MULT_SERV", informado como "1,30" e o campo "TP_CARATER_ATEND" ou "ID_ACRES_URG_EMER", informados como "sim".

Ajuste para Manter Integridade da Informação do Tipo de Paciente do Registro 502

Linha de Produto:	Datasul
Segmento:	Saúde
Módulo:	Gestão de Planos de Saúde
Função:	HRC - Importação Movimentos - RC0510N
Situação:	Ao importar um arquivo "A500", é sempre considerada a informação do campo "TP_PACIENTE", do último "Registro 502", para todos os documentos importados.
Solução:	Foram realizadas alterações nos programas de importação para consideração do "TP_PACIENTE", de acordo com a informação de cada "Registro 502".

Manter valor original do filme do procedimento quando ocorrer rateio de valores

Linha de Produto:	Datasul
Segmento:	Saúde
Módulo:	Gestão de Planos de Saúde
Função:	HRC - Exportação Movimentos para Cobrança - RC0510M
Situação:	Ao ocorrer diferenças no valor do procedimento, em decorrência do cálculo do faturamento em relação ao recálculo ocorrido no momento da geração do arquivo A500 para composição dos valores totais, é realizado um rateio desta diferença entre os valores de honorário, operacional e filme. Quando ocorre este rateio, o valor do filme pode não ficar de acordo com o a tabela AMB/92.
Solução:	Foram realizadas alterações na regra do cálculo de rateio no programa de geração do arquivo A500 para não realizar o rateio no valor do filme, mantendo a integridade da informação.

Remoção Classe Erro 9 Importação

Linha de Produto:	Datasul
Segmento:	Saúde
Módulo:	Gestão de Planos de Saúde
Função:	HRC - Importação Movimentos - RC0510N
Situação:	Ao importar um arquivo "PTU A500", era gerada incorretamente a "Classe de Erro 9" (Identificador de urgência diferente de identificador de adicional de urgência). Os campos de "TP_CARATER", do "R502" e "ID_ACRESC_URG_EMER", do "R504" não contém dependências.
Solução:	Foram realizadas alterações nas rotinas de importação de movimentos para não gerar a "Classe de Erro 9" na importação do arquivo "PTU".

Importação de XML Lote Guias

Linha de Produto:	Datasul
Segmento:	Saúde
Módulo:	Gestão de Planos de Saúde
Função:	HRC - Exportação/Importação Lote Guias - RC0310P
Situação:	Ao realizar a importação de XML o sistema apresentava a mensagem informando "Valor Zerado", porém não gerava informações suficientes para auxiliar o usuário na resolução desta situação.
Solução:	Foram acrescentados os dados referente a tabela de preço, código do movimento e valores gerados na valorização do movimento que não foi permitida a importação do movimento.



Exportar os Valores Pagos Para os Movimentos no A700

Linha de Produto:	Datasul
Segmento:	Saúde
Módulo:	Gestão de Planos de Saúde
Função:	HRC - Exportação Movimentos para Cobrança - RC0510M
Situação:	Ao gerar o "A700", era encaminhado o valor valorizado pelo sistema ao invés do valor real pago para o campo "VL_SERV_PAG" (R704).
Solução:	Foi efetuado o ajuste no layout de exportação de movimentos "A700" para exportar o valor real pago para o movimento.



Importação de Insumos A900

Linha de Produto:	Datasul
Segmento:	Saúde
Módulo:	Gestão de Planos de Saúde
Função:	HRC - Importação/Atualização Insumos - RC0310P
Situação:	Ocorria inconsistência na importação de insumos quando o arquivo possuía campos com ";" (ponto-e-virgula) .
Solução:	Foi alterado o layout de importação de para atender a necessidade de recebimento de arquivos "A900" com caracter ";".



Macro desconhecida: 'rate'

Exibir descrição registrada no Insumo Genérico nas consultas de movimentos

Linha de Produto:	Datasul
Segmento:	Saúde
Módulo:	Gestão de Planos de Saúde
Função:	HRC - Manutenção Documentos Revisão Contas RC0310A
Situação:	Ao consultar os dados do insumo genérico, era exibida a descrição informada no Cadastro de Insumos, sem considerar a descrição registrada no pelo usuário na digitação.
Solução:	Foram realizadas alterações no programa de consulta para exibir a descrição informada pelo usuário quando o insumo for genérico.

Excluir Registros sem Vinculação com Outras Regras de Auditoria

Linha de Produto:	Datasul
Segmento:	Saúde
Módulo:	Gestão de Planos de Saúde
Função:	HRC – Campos para Regras de Auditoria e Liberação - Saude-HRC. ViewControlProcessMain
Situação:	Ao executar a exclusão de um registro sem relacionamentos com outras regras de auditoria, ocorria inconsistência de existência de vínculo de relacionamento com outros registros, desta forma não permitia a exclusão do registro.
Solução:	Foram realizadas alterações nos programas envolvidos pela função de exclusão de registros, para não gerar incorretamente a inconsistência de vínculo de relacionamento com outras regras.

Remoção de Campos da tela de consulta Dados TISS

Linha de Produto:	Datasul
Segmento:	Saúde
Módulo:	Gestão de Planos de Saúde
Função:	HRC - Manutenção Documentos Revisão Contas - RC0310A
Situação:	Na tela de consulta de "Dados TISS", eram exibidos os campos "Un.Prof.Exec. Compl.", "Prof.Exec.Compl." e "Grau Partic.", não mais utilizados pelo sistema.
Solução:	Foram realizadas alterações para não exibir os campos "Un.Prof.Exec.Compl.", "Prof.Exec.Compl." e "Grau Partic." na tela "Dados TISS".

Motivo Glosa Procedimento

Linha de Produto:	Datasul
Segmento:	Saúde
Módulo:	Gestão de Planos de Saúde
Função:	HRC - Manutenção Documentos Revisão Contas - RC0310A
Situação:	Ao efetuar uma Glosa Manual pela função “altera”, caso posteriormente fosse alterado o procedimento de forma a gerar glosas automáticas, as novas glosas eram criadas com o mesmo "Motivo de Glosa" informado na Glosa Manual.
Solução:	Foram realizadas alterações na rotina de manutenção de glosas para limpar a informação da variável responsável pelo "Motivo da Glosa".

Exclusão de Notas de Fatura não Vinculadas a Movimentação

Linha de Produto:	Datasul
Segmento:	Saúde
Módulo:	Gestão de Planos de Saúde
Função:	HRC - Manutenção Faturas Cobrança Contas Médicas - RC0110R
Situação:	Ao realizar a exclusão de uma "Nota de Fatura", do tipo “NDR” não vinculada a nenhuma movimentação, quando existia uma "Nota de Fatura", do tipo “FAT” de mesmo código, o sistema não permitia a exclusão do registro.
Solução:	Foram realizadas alterações no cadastro para permitir a exclusão das "Notas de Faturas" do tipo "NDR", quando não vinculadas a nenhuma movimentação.

Exportar Tipo de Participação do Movimento

Linha de Produto:	Datasul
Segmento:	Saúde
Módulo:	Gestão de Planos de Saúde
Função:	HRC - Exportação Movimentos para Cobrança - RC0510M
Situação:	Ao realizar a exportação de movimentos o sistema não alimentava o campo "TP_PARTICIP" (R504, Seq 008.) de acordo com os dados do movimento quando o "Tipo de Participação" é "Auxiliar" e parametrizado para utilizar os dados do movimento e o procedimento esteja marcado como "SADT".
Solução:	Foi ajustado o layout de exportação para enviar o tipo de participação conforme o informado no movimento.



Macro desconhecida: 'rate'

Tratar os Caracteres Especiais na Geração do A500

Linha de Produto:	Datasul
Segmento:	Saúde
Módulo:	Gestão de Planos de Saúde
Função:	HRC - Exportação Movimentos para Cobrança - RC0510M
Situação:	Ao validar o arquivo "A500", no portal Unimed era apresentada inconsistência no campo "NM_DESC_CPL" (R505, Seq. 006.), conforme o manual do "PTU".
Solução:	Foi alterado o layout de exportação do "A500", realizando a tratativa para enviar somente os caracteres permitidos conforme o manual do "PTU".



Cálculo dos Valores Totais Reconhecidos na Exportação do A550

Linha de Produto:	Datasul
Segmento:	Saúde
Módulo:	Gestão de Planos de Saúde
Função:	HRC - Exportação Questionamento Contestação - RC0710S
Situação:	Ao gerar o "A550" com o layout "LARCC18", do "PTU 7.0", era apresentado inconsistência no validador onde a soma dos valores não condizia com o totalizador.
Solução:	Foi revisada a somatória dos totalizadores dos valores reconhecidos no layout de exportação do "A550".



Permitir prosseguir digitação de movimentos ao informar o código de conselho “CREFITO”

Linha de Produto:	Datasul
Segmento:	Saúde
Módulo:	Gestão de Planos de Saúde
Função:	HRC - Manutenção Documentos Revisão Contas RC0310A
Situação:	Ao digitar um movimento com Prestador Complementar, caso fosse informado o código do Conselho do Profissional Complementar como “CREFITO”, era gerado erro de “Registro não localizado no cadastro de conselhos”, pois o limite é de 5 caracteres para informação do código do conselho no Cadastro de Conselhos.
Solução:	Foram realizadas alterações nos programas de digitação de movimentos para localizar o código de Conselho “CREFI” quando informado “CREFITO” no campo referente ao Código do Conselho.

Validar a Informação do Campo Obrigatório CD_MUNIC Conforme o Layout Padrão da Unimed do Brasil


Linha de Produto:	Datasul
Segmento:	Saúde
Módulo:	Gestão de Planos de Saúde
Função:	HRC - Extrato Utilização Beneficiários - RC0810W
Requisito:	O programa de geração do extrato de utilização do beneficiário (RC0810W), deve apresentar mensagem de alerta quando o campo "CD_MUNIC", não esteja preenchido.
Implementação:	Quando o campo "CD_MUNIC" apresentar valor "zero", o sistema irá apresentar a mensagem informando que "Codigo IBGE do municipio do prestador com valor zero", no relatório de acompanhamento de inconsistências.



Macro desconhecida: 'rate'

Cálculo do Percentual de Erros do Arquivo A500 na Importação de Movimentos

Linha de Produto:	Datasul
Segmento:	Saúde
Módulo:	Gestão de Planos de Saúde
Função:	HRC - Importação Movimentos - RC0510N
Requisito:	O sistema não deveria contar as mensagens relacionadas ao beneficiário padrão no cálculo da percentagem de inconsistências encontradas na importação do arquivo "A500".
Implementação:	Foi incluído na tela de "Manutencao Erros" no programa "Regras para Percentual de Erros", o campo "Desconsidera p/ benef padrao". Caso esse parâmetro esteja marcado, esse regra não entra no cálculo da percentagem de inconsistências quando utilizado o beneficiário padrão cadastrado na manutenção dos parâmetros de importação do prestador.


 Macro desconhecida: 'rate'

Ajuste para Permitir a Execução do Programa de Exclusão de Grupos de Pacotes

Linha de Produto:	Datasul
Segmento:	Saúde
Módulo:	Gestão de Planos de Saúde
Função:	HRC - Manutencao dos Grupos de Pacotes - RC0810V
Situação:	Ao executar o programa de exclusão do cadastro é apresentada a mensagem informando que “Programa ainda nao disponível. Faça outra escolha”.
Solução:	Foram realizadas alterações no programa para permitir a execução da função de exclusão.


Revisão do Layout de Exportação de Prestadores PTU A400

Linha de Produto:	Datasul
Segmento:	Saúde
Módulo:	Gestão de Planos de Saúde
Função:	HRC - Exportação de Prestadores - CG0310A
Situação:	<p>Situação 1: No registro "R402", sequência 27, o campo "ID_RCE_ESPEC_2" não era preenchido para prestadores que possuíam área de atuação, conforme manual "PTU 7.0".</p> <p>Situação 2: No registro "R402", sequência 76, o campo "INDIC_RESID_ESPEC_1" não era preenchido para prestadores que possuíam área de atuação, conforme manual "PTU 7.0".</p> <p>Situação 3: No registro "R402", sequência 44, o campo "ID_GUIA_MEDICO_ESPEC_1" não era preenchido para prestadores que possuíam o cadastro "CD_ESPEC_1" e no seu cadastro o campo "Guia Medico" igual a "SIM".</p> <p>Situação 4: No registro "R402", sequência 45, o campo "ID_GUIA_MEDICO_ESPEC_2" não era preenchido para prestadores que possuíam o cadastro "CD_ESPEC_2" e no seu cadastro o campo "Guia Medico" igual a "SIM".</p> <p>Situação 5: No registro "R402", sequência 46, o campo "ID_GUIA_MEDICO_ATUA_1" era preenchido com o valor "N" para prestadores que possuíam o cadastro de área de atuação e possuíam no seu cadastro o campo "Guia Medico" igual a "SIM".</p>
Solução:	Realizada alterações no programa de layout "Iacg042", responsável pela geração do arquivo "PTU A400", para a solução das divergências encontradas.
Chamados relacionados:	TVTCX6 - TVHIHS



Informação do Médico/Enfermeiro Auditor na Inclusão de Documentos

Linha de Produto:	Datasul
Segmento:	Saúde
Módulo:	Gestão de Planos de Saúde
Função:	HRC - Manutenção Documentos Revisão Contas - RC0310A
Situação:	O sistema permitia a inclusão de documentos em sequência, desta forma não era informado o médico auditor quando obrigatório.
Solução:	Foi efetuada a alteração no processo de inclusão de documento no "Revisão de Contas", em que solicita sempre que necessário, a informação do médico /enfermeiro auditor ao término da digitação do documento.



Lote Guia Divisão Honorário

Linha de Produto:	Datasul
Segmento:	Saúde
Módulo:	Gestão de Planos de Saúde
Função:	HRC - Exportação/Importação Lote Guias - RC0310P
Situação:	Ao realizar a importação de um arquivo de SP/SADT, caso um procedimento possuísse "Membro de Equipe" e o "Grau de Participação" não fosse informado, o campo identificador da divisão de honorários é registrado como "sim", mesmo que as parametrizações do sistema estejam informadas para não considerar divisão de honorários.
Solução:	Foram realizadas alterações no programa de importação de lote guia, para somente considerar a divisão de honorários quando parametrizada no sistema.

Prestador Complementar Reconsulta PTU

Linha de Produto:	Datasul
Segmento:	Saúde
Módulo:	Gestão de Planos de Saúde
Função:	HRC - Importação Movimentos - RC0510N
Situação:	Ao realizar a importação de um arquivo "PTU", quando a guia importada for de consulta e o prestador executante estiver cadastrado como pessoa jurídica, se torna obrigatória a informação do "Prestador Complementar" (profissional executante do procedimento). O programa sempre considera o "Prestador de Validade" (campo responsável pela validação da restrição de reconsulta) como o prestador jurídico, desta forma valida incorretamente as restrições de reconsulta.
Solução:	Foram realizadas alterações nos programas de importação de movimentos para considerar sempre como "Prestador de Validade" o "Prestador Complementar" quando informado, sendo considerado como código do "Prestador Validade", o campo "NR_CONS_PROF_PREST" do "PTU".

Adequações para o PTU 8 Batch referentes aos Arquivos A500 e A700 (exceto Ressarcimento ao SUS).

Características do Requisito

Linha de Produto:	Datasul	
Segmento:	Saúde	
Módulo:	Gestão de Planos de Saúde	
Rotina:	Rotina	Nome Técnico
	Manutenção Documentos Revisão Contas	RC0310A.P
	Manutenção Documentos Pós-Critica PTU	RC0710X.P
	Exportação Movimentos para Cobrança	RC0510M.P
	Importação Movimentos	RC0510N.P
	Consulta Movimentos por Beneficiário	RC0210F.P
	Consulta Movimentos Glosados	RC0210D.P
	Consulta Movimentos por Prestador	RC0210B.P
	Consulta Movimentos por Termo Adesão	RC0210C.P
	Consulta por Lote Importação/Exportação	RC0210P.P
País(es):	Brasil	
Banco(s) de Dados:	Oracle® / Progress® / SQL Server®	
Versões/Release:	12.1.14	

Descrição

Foram implementadas as rotinas necessárias, conforme manual "PTU 8 - Batch", disponibilizado pela Unimed do Brasil, para adequação do sistema à legislação "PTU 8 - Batch A500" e "A700" (exceto Ressarcimento ao SUS no A500).

Procedimento para Implantação

A implementação descrita no documento esta disponível a partir da atualização do pacote no cliente.

O pacote está disponível no portal (<https://suporte.totvs.com/download>).

Deverá ser realizada a execução do console de atualização, para importação dos deltas necessários.

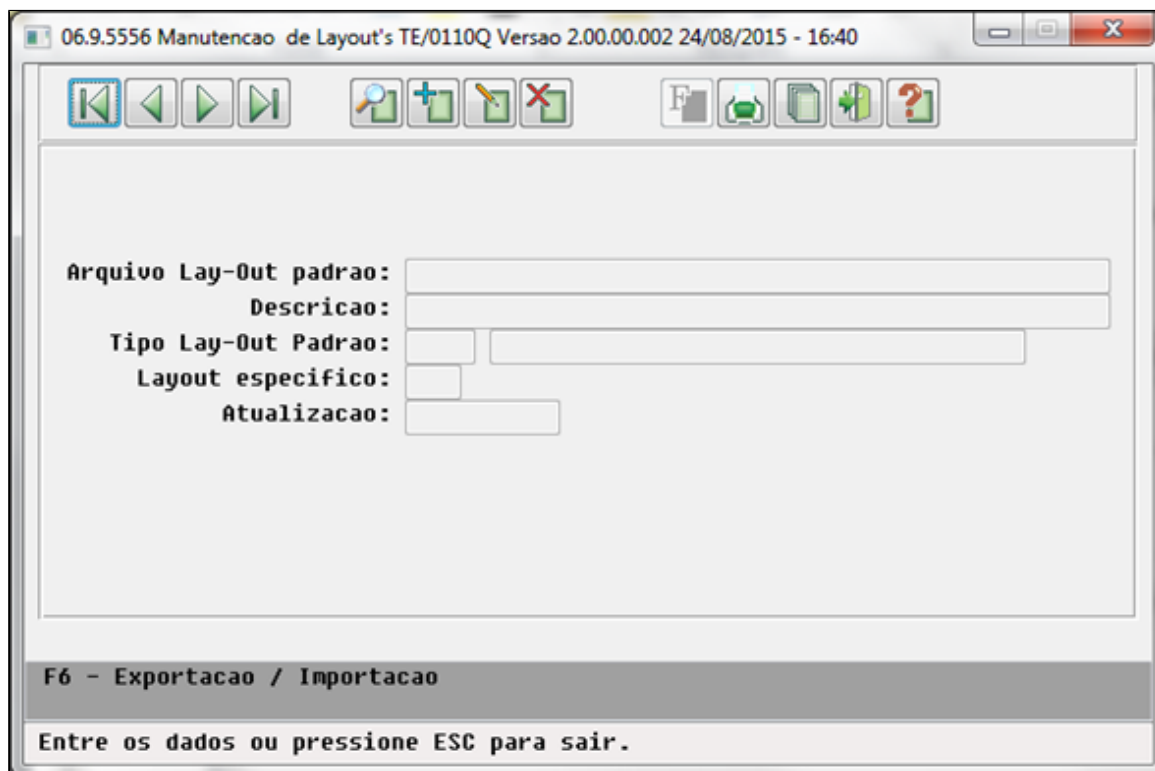
Importante:

Antes de executar a atualização é recomendável realizar o backup do banco de dados bem como dos arquivos do Sistema (executáveis, .dlls e arquivos de configuração).

Realizar a atualização antes no ambiente de homologação e posterior a devida validação, no ambiente de produção.

Procedimento para Configuração

1. No "TOTVS12" acesse o programa "Manutenção Layout" (TE0110Q).
2. Crie os registros referentes aos novos layouts, será necessário realizar a importação do arquivo disponibilizado na pasta (database/dados/tablas.d).



3. Novos Layouts A500:

- a. **LARC048**– Exportação de Movimentos;
- b. **LARC049** – Importação de Movimentos;

4. Novos Layouts A700:

- a. **LARCN38**– Exportação de Movimentos;
- b. **LARCN39** – Importação de Movimentos;

5. No "TOTVS12" acesse o programa "Manutenção Parâmetros Exportação Contratante" (RC0510K) e associe aos contratantes os layouts de exportação "A500" e "A700";
6. No "TOTVS12" acesse o programa "Manutenção Parâmetros Importação Prestador" (RC0510L) e associe aos prestadores os layouts de importação "A500" e "A700";

Procedimento para Utilização

- No "TOTVS12", acesse o programa "Manutenção Documentos Revisão Contas" (RC0310A):
 - Adicionado campo para informar atendimentos que fazem parte de Demanda Judicial.
 - Este campo é exportado no "PTU A500", conforme novo campo do manual do "PTU 8" (*ID_LIMINAR*);

- Essa informação também está contemplada no programa "Manutenção Documentos Pós-Critica PTU" (RC0710X);
- É possível consultar os novos dados referentes ao PTU 8 na opção "Dados PTU" dos seguintes programas:
 - Consulta Movimentos Glosados (**RC0210D**);
 - Consulta Movimentos por Beneficiário (**RC0210F**);
 - Consulta Movimentos por Prestador (**RC0210B**);
 - Consulta Movimentos por Termo Adesão (**RC0210C**);
 - Consulta por Lote Importação/Exportação (**RC0210P**).
 - Nesses programas foi adicionada uma nova tela nas consultas dos movimentos no botão "Dados PTU".
- Também foi adicionado o registro *998* contendo o hash dos arquivos "A500" e "A700", conforme manual do "PTU 8".



Macro desconhecida: 'rate'

Inconsistência Progress - Revalorização de Movimentos

Linha de Produto:	Datasul
Segmento:	Saúde
Módulo:	Gestão de Planos de Saúde
Função:	HRC - Relatório Revalorização de Movimentos por Erro Cotação Moeda - HRC0610J
Situação:	Na execução do processo de revalorização o sistema apresentava inconsistência Progress e abortava o processo, desta forma impossibilitava que os movimentos tenham a valorização alterada.
Solução:	Foi alterada a rotina com o objetivo de solucionar a inconsistência apresentada.



Macro desconhecida: 'rate'

Associar as Guias Autorizadas pelo WSD na Importação de Movimentos A500

Linha de Produto:	Datasul
Segmento:	Saúde
Módulo:	Gestão de Planos de Saúde
Função:	HRC - Importação Movimentos - RC0510N
Situação:	Ao importar um arquivo onde o campo "NR_AUTORIZ" enviado é referente à senha automática gerada pelo "WSD", o sistema não encontrava o número da guia do GPS para associar ao documento.
Solução:	Realizado ajuste na verificação das guias de atendimento autorizadas automaticamente pelo "WSD", que forem informadas no "A500" na importação de movimentos.



Macro desconhecida: 'rate'

Conferência Procedimentos

Linha de Produto:	Datasul
Segmento:	Saúde
Módulo:	Gestão de Planos de Saúde
Função:	HRC - Manutenção Conferência Procedimentos - RC0610V
Requisito:	<p>1 - Inclusão de um novo filtro (inicial e final), referente a data de realização do movimento.</p> <p>2 - Alteração do posicionamento do campo "Modalidade", passando a ficar na segunda tela de seleção.</p>
Implementação:	<p>1 - Foi desenvolvido um novo filtro na tela de seleção referente a data de realização do movimento, desta forma, o usuário pode efetuar a conferência dos procedimentos de um determinado dia de realização.</p> <p>2 - Alterado o posicionamento do campo "Modalidade", sendo que antes ele se encontrava na tela principal da seleção e agora passa a ficar na segunda tela de seleção dos filtros.</p>



Macro desconhecida: 'rate'

Ajuste para manter o campo NR_CNPJ_FORNECEDOR do A500 como tipo numeral, conforme requisitado pelo PTU

Linha de Produto:	Datasul
Segmento:	Saúde
Módulo:	Gestão de Planos de Saúde
Função:	HRC - Exportação Movimentos para Cobrança RC0510M
Situação:	Ao gerar um arquivo A500, o campo NR_CNPJ_FORNECEDOR do R504 não era impresso como tipo numeral, desta forma, o formato do campo era preenchido com espaços em branco ao invés de números.
Solução:	Foram realizadas alterações no layout para imprimir o campo NR_CNPJ_FORNECEDOR do R504 como tipo numérico.

HVP - Venda de Planos - Manutenção - 12.1.14

Manutenção de Beneficiários

Linha de Produto:	Datasul
Segmento:	Saúde
Módulo:	Gestão de Planos de Saúde
Função:	HVP - Manutenção Reativa Exclusão – HVP.ViewReactiveExclusion
Situação:	Ao reativar um termo de adesão com divergência nos módulos da proposta, o sistema apresentava a mensagem informando que “item salvo com sucesso”, porém o termo continuava cancelado.
Solução:	Foi ajustado o processo para que o sistema apresente em tela a mensagem de inconsistência quando a reativação possuir alguma divergência de cadastro.



Macro desconhecida: 'rate'

Abreviação do Nome quando Exceder os 25 Caracteres do Campo

Linha de Produto:	Datasul
Segmento:	Saúde
Módulo:	Gestão de Planos de Saúde
Função:	HVP - Manutenção Pessoa Física - HVp.DemographicView
Situação:	Na geração do nome abreviado, a abreviação ultrapassava os 25 caracteres que é o tamanho máximo do campo.
Solução:	Realizada alteração na lógica responsável por abreviação do nome da pessoa física.



Macro desconhecida: 'rate'

Liberação de Beneficiários

Linha de Produto:	Datasul
Segmento:	Saúde
Módulo:	Gestão de Planos de Saúde
Função:	HVP - Manutenção de beneficiário - HVP.BeneficiaryView
Situação:	Ao acessar a "Manutenção de Beneficiários" via portlet "Liberar beneficiário", o check-box "liberar carências" era incorretamente desabilitado, desta forma impossibilitava o auditor de auditar as carências do beneficiário.
Solução:	Foi ajustado o processo para habilitar o check-box "liberar carências" no processo descrito, conforme regra de liberação de carências.



Exclusão de Beneficiários

Linha de Produto:	Datasul
Segmento:	Saúde
Módulo:	Gestão de Planos de Saúde
Função:	HVP – Manutenção de Beneficiários - HVP.BeneficiaryView
Situação:	Ao efetuar a importação de um beneficiário por meio do programa "mc0510q", o sistema desconsiderava a parametrização do programa “Manutenção das regras de inclusão e exclusão de Beneficiários”.
Solução:	Foi ajustado o processo para considerar a regra do programa “Manutenção das regras de inclusão e exclusão de Beneficiários”.



Manutenção de Beneficiários

Linha de Produto:	Datasul
Segmento:	Saúde
Módulo:	Gestão de Planos de Saúde
Função:	HVP - Manutenção de Beneficiários - HVP.BeneficiaryView
Situação:	Ao excluir um beneficiário onde a proposta tenha um contratante de origem, o sistema apresentava mensagem em tela informando que não encontrava um o contratante de origem.
Solução:	Foi ajustado o processo para permitir a exclusão do beneficiário conforme processo padrão.



Macro desconhecida: 'rate'

Código de Regra de Obrigatoriedade

Linha de Produto:	Datasul
Segmento:	Saúde
Módulo:	Gestão de Planos de Saúde
Função:	HVP - Manutenção Obrigatoriedade de Documentos - HCG. ViewParObrigaAnexo
Situação:	Ao incluir ou alterar uma nova regra de obrigatoriedade de documentos, caso o código possuísse mais de 4 dígitos, o sistema não exibia o código corretamente.
Solução:	Alterada a forma de tratamento do código da regra a ser exibido em tela.



Manutenção Transferências Beneficiários

Linha de Produto:	Datasul
Segmento:	Saúde
Módulo:	Gestão de Planos de Saúde
Função:	HVP - Manutenção Transferência De Beneficiários - HVP.ViewTransferBenef
Situação:	A transferências de beneficiários não respeitava a parametrização "Manutenção Associativa Proposta x Unidades Repassadas".
Solução:	Realizado ajuste para validar a transferência conforme a parametrização.



Data de Início do Módulo na Replicação de Beneficiários

Linha de Produto:	Datasul
Segmento:	Saúde
Módulo:	Gestão de Planos de Saúde
Função:	HVP - Atualização Valores da Proposta - VP0110V
Situação:	Ao realizar a replicação de beneficiário, o sistema apresentava mensagem informando que a data de inclusão da proposta é invalido e não era gravada a informação da data de início do módulo.
Solução:	Realizado tratamento para que o sistema execute validação para datas nulas, utilizando a data atual como data de início do módulo e replicando esta data para a data de inclusão da proposta de replicação.

 Macro desconhecida: 'rate'

Monitor Alterações de Beneficiários

Linha de Produto:	Datasul
Segmento:	Saúde
Módulo:	Gestão de Planos de Saúde
Função:	HVP - Monitorar Alterações de Beneficiários
Situação:	Ao clicar no botão "Detalhar", a próxima tela do processo não abria.
Solução:	Realizado ajusta para não impedir a abertura da tela.

 Macro desconhecida: 'rate'

Análise de Crédito

Linha de Produto:	Datasul
Segmento:	Saúde
Módulo:	Gestão de Planos de Saúde
Função:	HVP - Realizar Análise de Crédito - HVP.CreditAnalysisView
Situação:	Ao efetuar a análise de crédito de uma nova proposta por meio do "Realizar Análise de Crédito", ao clicar na opção "Enviar a proposta para cadastramento", era apresentada inconsistência em tela impedindo a finalização do processo. O sistema apresentava inconsistência ao retornar a proposta para situação "em cadastramento".
Solução:	Realizado ajuste para solucionar a inconsistência no programa.

 Macro desconhecida: 'rate'

Manutenção Beneficiários Empresarial

Linha de Produto:	Datasul
Segmento:	Saúde
Módulo:	Gestão de Planos de Saúde
Função:	HVP - Manutenção De Beneficiários - Acesso Empresarial
Situação:	Ao excluir um beneficiário titular junto de um dependente e utilizar o motivo de cancelamento que obriga auditoria, era enviado somente o dependente para a auditoria.
Solução:	Realizado ajuste na lógica responsável por enviar beneficiários para auditoria de exclusão.



Macro desconhecida: 'rate'


Auditoria de Contratos

Linha de Produto:	Datasul
Segmento:	Saúde
Módulo:	Gestão de Planos de Saúde
Função:	HVP - Auditoria de Contratos – HVP.AuditContractView
Situação:	Ao efetuar a auditoria de um contrato de “PEA” (Seguro Assistencial), a data de validade da carteira apresentava um dia a menos da validade do contrato.
Solução:	Foi ajustado o processo fazendo com que a carteira ficasse com a mesma data do fim do contrato.



Inclusão de Beneficiários

Linha de Produto:	Datasul
Segmento:	Saúde
Módulo:	Gestão de Planos de Saúde
Função:	HVP – Manutenção de Beneficiários hvp.beneficiaryView
Situação:	Ao incluir um beneficiário caso a proposta a qual ele está sendo inserido, estiver parametrizada com o indicador de plano ANS por “Proposta” o sistema não gravava no registro de usuário o plano ANS indicado na proposta.
Solução:	Foi ajustado o processo gravando o plano ANS do registro do beneficiário quando a proposta estiver parametrizada com o indicador de plano ANS por “Proposta”.



Tornar o campo "Tipo de Fluxo Financeiro" Opcional

Linha de Produto:	Datasul
Segmento:	Saúde
Módulo:	Gestão de Planos de Saúde
Função:	HVP - Manutenção De Contratantes - HVP.ContractingPartyView
Situação:	O Campo "Tipo de Fluxo Financeiro" não deveria ser obrigatório.
Solução:	Realizado ajuste para que o "Tipo de Fluxo Financeiro," seja tratado como campo opcional.



Macro desconhecida: 'rate'

Manutenção Beneficiários Empresarial

Linha de Produto:	Datasul
Segmento:	Saúde
Módulo:	Gestão de Planos de Saúde
Função:	HVP - Manutenção De Beneficiários - HVP.BeneficiaryView
Situação:	O Processo não validava se já existia relatório de beneficiários sendo gerado, desta forma permitia ao usuário iniciar a geração do mesmo relatório diversas vezes, prendendo agentes do AppServer.
Solução:	Realizado ajuste para que o botão de geração seja desabilitado caso o relatório já estava em processo de emissão.



Macro desconhecida: 'rate'

Manutenção Beneficiários Empresarial

Linha de Produto:	Datasul
Segmento:	Saúde
Módulo:	Gestão de Planos de Saúde
Função:	HVP - Manutenção De Beneficiários - HVP.BeneficiaryView
Situação:	O Processo não validava se já existia relatório de movimentação sendo gerado, desta forma permitia ao usuário iniciar a geração do mesmo relatório diversas vezes, prendendo agentes do AppServer.
Solução:	Realizado ajuste para que o botão de geração seja desabilitado caso o relatório esteja em processo de emissão.



Macro desconhecida: 'rate'

SUS - Ressus - Manutenção - 12.1.14

Dados do Reembolso do Revisão de Contas no Ressus

Linha de Produto:	Datasul
Segmento:	Saúde
Módulo:	Gestão de Planos de Saúde
Função:	RESSUS - Consulta Reembolso
Situação:	Ao realizar a consulta de reembolso de um beneficiário pelo "RESSUS", o sistema não considerava os reembolsos realizados pelo modulo de revisão de contas médicas.
Solução:	Realizada alteração para que o sistema considere os reembolsos realizados pelo modulo de revisão de contas médicas na consulta de reembolso do beneficiário.



Macro desconhecida: 'rate'

Variável Data Inclusão na Geração de Impugnação e Recurso

Linha de Produto:	Datasul
Segmento:	Saúde
Módulo:	Gestão de Planos de Saúde
Função:	SUS - Ressus - Gerar Impugnação/Recurso
Situação:	Ao gerar impugnação ou recurso, a variável "#DATAINCLUSAO" não tinha seu valor substituído corretamente no momento da geração da impugnação /recurso.
Solução:	Realizada alteração para que o valor da data de inclusão do beneficiário seja substituída corretamente no valor variável de "DATAINCLUSAO".



Macro desconhecida: 'rate'

WAC - Automação de Consultório Web - Manutenção - 12.1.14

Gravar o Nome do Profissional Executante Complementar ao Executar uma Guia no WAC

Linha de Produto:	Datasul
Segmento:	Saúde
Módulo:	Gestão de Planos de Saúde
Função:	WAC - Registro de SADT - WAC0051A
Situação:	Ao efetivar uma guia no "WAC0051A", caso o prestador principal fosse pessoa jurídica, no campo "nome do profissional" (campo 51) o nome informado manualmente não era gravado.
Solução:	Foi alterado o programa para gravar o nome do prestador executante complementar para os casos onde o prestador principal é pessoa jurídica.



Macro desconhecida: 'rate'

Imprimir Guia de Internação WAC

Linha de Produto:	Datasul
Segmento:	Saúde
Módulo:	Gestão de Planos de Saúde
Função:	WAC - Consulta Solicitações TISS – WAC0018A1
Situação:	Ao imprimir uma guia de internação que possua 15 ou mais itens, não eram impressos todos os movimentos.
Solução:	Foi ajustado o layout para apresentar a quantidade de itens parametrizado no "wac0052a.ini", conforme o parâmetro "QtServicos".



Macro desconhecida: 'rate'

Tipo de Guia e Transação na Solicitação de Prorrogação WAC Quando não Utiliza os Valores da Guia Principal

Linha de Produto:	Datasul
Segmento:	Saúde
Módulo:	Gestão de Planos de Saúde
Função:	WAC - Solicitação Prorrogação de Internação - WAC0060A
Situação:	O sistema não criava a nova guia de prorrogação de internação do cadastro do AT0110L quando era alterado o tipo de internação e os parâmetros do "WAC0060A.INI", estavam "LgTpGuiaTransPrinc = no" e "LgPermiteAltTpInter = yes".
Solução:	Foi realizado o ajuste no wac0060a.w para o programa utilizar a parametrização do AT0110L quando alterar o tipo de Internação na solicitação de guias de prorrogação de internação.



Macro desconhecida: 'rate'

Procedimentos de Elegibilidade no Cadastro de Guias de Consulta no WAC

Linha de Produto:	Datasul
Segmento:	Saúde
Módulo:	Gestão de Planos de Saúde
Função:	WAC - Guia de Consulta TISS - WAC0067A
Situação:	Ao realizar o cadastro de uma nova consulta no "WAC", o sistema exibia todos os procedimentos associados à transação e módulo de consulta, incluindo procedimentos do tipo "Elegibilidade", que não poderiam ser registrado por cooperados.
Solução:	Foi alterada a lógica para que o sistema apresente somente os procedimentos que não estão cadastrados com o tipo "Elegibilidade".



Macro desconhecida: 'rate'

Visualizar o Retorno da Solicitação de Cancelamento de Documentos

Linha de Produto:	Datasul
Segmento:	Saúde
Módulo:	Gestão de Planos de Saúde
Função:	WAC - Cancelamento de Registros (SADT e Consulta Medica) - WINT0006
Situação:	Ao efetuar o cancelamento de um documento por meio do "WINT0006.W", não era possível verificar o retorno da solicitação.
Solução:	Realizado ajuste no programa para enviar o retorno no padrão de XML.



6.12 Tecnologia - Manutenção - 12.1.14

6.12.1 FRWJOI01-652 - Reconexão de Bancos ao Executar um Pedido no RPW

Linha de Produto:	Datasul
Segmento:	Tecnologia
Módulo:	Basico (NPS)
Função:	BTB908ZA
Situação:	O RPW foi modificado para não reconectar os bancos quando a opção não estiver selecionada nos parâmetros gerais do modulo básico, no entanto os programas do EMS 5 não estavam respeitando essa configuração.
Solução:	Inclusão da validação de reconexão de bancos nos programas do EMS 5 que já ocorre nos programas do EMS 2
Release:	Datasul 12.1.14



6.12.2 MFRWJOI-42 - Apresenta Mensagem Progress ao Conectar Banco no Audit Trail

Linha de Produto:	Datasul
Segmento:	Tecnologia
Módulo:	MAU - Audit Trail
Função:	Audit Trail
Situação /Requisito:	Está apresentando a mensagem "*** tt-tabela já existe com LOCALIDADE (132)" do progress ao clicar no botão Conectar base e exibir tabela no programa au0002.
Solução /Implementação:	Ajustado a forma de leitura do banco de dados no Audit Trail para não apresentar mais essa mensagem.



Macro desconhecida: 'rate'

6.12.3 TSARGE - Divergências nas Regras de Acesso e nas permissões das funções do Cadastro de Usuários

Linha de Produto:	Datasul																		
Segmento:	Tecnologia																		
Módulo:	Segurança - SEC																		
Função:	Cadastro de Usuários - SEC000AA																		
Situação:	Regras de acesso e permissões das funções do programa de Cadastro de Usuários divergem das regras do legado.																		
Solução:	<p>Compatibilizadas todas as regras de acesso e permissões das funções do programa de Cadastro de Usuários.</p> <p>Tipo Usuário</p> <ul style="list-style-type: none"> • Super – O usuário que tem acesso a todo o sistema. Este usuário permite cadastrar todos os tipos de usuários, inclusive o usuário super. • Administrador – Administra os aplicativos de acesso dos Supervisores e Usuários comuns. Este usuário permite cadastrar os tipos de usuários: Supervisor e Comum. • Supervisor – Administra os sistemas dos usuários comuns. Este usuário permite cadastrar o tipo de usuário: Comum. • Comum – Usuários que executam as funções operacionais. Este usuário não permite cadastrar novos usuários. <p>Importante: O usuário do tipo Super, é o único habilitado para incluir, editar e excluir grupos de usuários. Os usuários do tipo Administrador e Supervisor, também podem implantar novos usuários, porém, seguindo a sequência (nível inferior): Super -> Admin -> Supervisor -> Comum.</p> <table border="1"> <thead> <tr> <th></th> <th>Comum</th> <th>Supervisor</th> <th>Administrador</th> <th>Super</th> </tr> </thead> <tbody> <tr> <td>Botão Incluir</td> <td>Desabilitado</td> <td>Habilitado</td> <td>Habilitado</td> <td>Habilitado</td> </tr> <tr> <td>Botão Eliminar</td> <td>Desabilitado</td> <td></td> <td></td> <td>Habilitado</td> </tr> </tbody> </table>					Comum	Supervisor	Administrador	Super	Botão Incluir	Desabilitado	Habilitado	Habilitado	Habilitado	Botão Eliminar	Desabilitado			Habilitado
	Comum	Supervisor	Administrador	Super															
Botão Incluir	Desabilitado	Habilitado	Habilitado	Habilitado															
Botão Eliminar	Desabilitado			Habilitado															

	Comum	Supervisor	Administrador	Super
		Habilitado Tipos Inferiores	Habilitado Tipos Inferiores	
Modificar Outro Usuário	Não	Tipos Inferiores	Tipos Inferiores	Todos *
Modificar Próprio Usuário	Sim **	Sim **	Sim **	Sim **
Tipos Permitidos Inclusão	Nenhum	Tipos Inferiores	Tipos Inferiores	Todos
Tipos Permitidos Modificação Próprio Usuário	Desabilitado	Mesmo ou Tipos Inferiores	Mesmo ou Tipos Inferiores	Todos
Tipos Permitidos Modificação Outro Usuário	Não Permitido	Tipos Inferiores	Tipos Inferiores	Todos
Incluir/Modificar /Eliminar Grupos Segurança	Não	Não	Não	Sim
Incluir/Modificar /Eliminar Extensão Usuários	Sim *	Sim *	Sim *	Sim *
Incluir/Modificar /Eliminar Demais Relacionamentos	Sim	Sim	Sim	Sim
Alterar Própria Senha	Sim	Sim	Sim	Sim

	Comum	Supervisor	Administrador	Super
Alterar Senha Outro Usuário	Não	Não	Não	Sim
* Desde que seja diferente do usuário atual/logado. ** Com exceção do Tipo de Acesso				
Release:	12.1.14			



Macro desconhecida: 'rate'

6.12.4 TVCVZX - Pedidos de Execução Iniciados Fora de Ordem

Linha de Produto:	Datasul
Segmento:	Tecnologia
Módulo:	Basico - BTB
Função:	Monitor de Pedidos Execução - RPW
Situação:	A ordem de execução dos pedidos no RPW não é respeitada.
Solução:	Alterado o programa de Monitor de Pedidos de Execução para que execute os pedidos pela ordem data/hora de criação.
Release:	12.1.14



Macro desconhecida: 'rate'

6.12.5 TVCY79 - Menu HTML com Servidor IBM AIX


Linha de Produto:	Datasul
Segmento:	Tecnologia
Módulo:	FAST - Frameworks, Architecture, Support & Tools
Função:	Monitoramento Log
Situação:	Quando utilizado servidor IBM AIX para rodar o servidor de aplicação, não é possível utilizar o produto configurado com menu HTML.
Solução:	Foi realizado um ajuste no procedimento de monitoramento dos logs para que seja compatível com os servidores AIX.



Macro desconhecida: 'rate'


6.12.6 TVDCUU - Planilha em uso na UTAPI033

Linha de Produto:	Datasul
Segmento:	Tecnologia
Módulo:	Utilitários - UTP
Função:	UTAPI033
Situação:	Ocorre uma inconsistência no Progress ao utilizar a utapi033, assim que tenta gerar uma planilha já em uso pelo MS Excel.
Solução:	Foi realizada uma alteração na utapi033 para que trabalhe com as planilhas em modo compartilhado e não gere inconsistências no Progress.
Release:	12.1.14



6.12.7 TVDJW1 Encode e labels incorretos em relatório.

Linha de Produto:	Datasul.
Segmento:	Tecnologia
Módulo:	Menu
Função:	mer010rp(Atualização Menu Usuário).
Situação /Requisito:	Ao executar o relatório do mer010aa, está sendo apresentado com palavras, Encode e Labels incorretos.
Solução /Implementação:	Foi realizado um ajuste para a dequar o programa para exibir a formatação correta.



6.12.8 TVDRVI - Inconsistência no AuditTrail ao incluir quantidade no monitoramento

Linha de Produto:	Datasul
Segmento:	Tecnologia
Módulo:	AuditTrail
Função:	Banco envio Monitoramento Historicos AuditTrail
Situação:	Se parametrizado um valor maior que cinco dígitos no AU0009 e abrir o programa AU0106 ocorre a mensagem 74 (Valor 100000 não pode ser exibida usando >>>> 9).
Solução:	Foi realizado um ajuste no programa para evitar a mensagem ao abrir o AU0106.



Macro desconhecida: 'rate'


6.12.9 TVDTKU - Caracteres Ilegíveis no Campo de Login

Linha de Produto:	Datasul
Segmento:	Tecnologia
Módulo:	FAST - Frameworks, Architecture, Support & Tools
Função:	Login Datasul
Situação:	Ao tentar efetuar o login com um usuário que possua acentuações e/ou cedilha, caso não houver sucesso no login, são retornados alguns caracteres ilegíveis no campo de Usuário.
Solução:	Foram efetuados ajustes na tela de login para que não sejam apresentados os caracteres ilegíveis no campo de login.



6.12.10 TVEHVE - Inconsistência ao modificar registro no programa Conexão Bancos Históricos

Linha de Produto:	Datasul
Segmento:	Tecnologia
Módulo:	BTB
Função:	Manutenção Conexão Bancos Históricos
Situação:	Inconsistência ao salvar a alteração no programa Conexão Bancos Históricos.
Solução:	Alterado o programa para que não ocorra a inconsistência no momento da alteração de algum registro.
Release:	12.1.14



6.12.11 TVEJUT - Lentidão na Criação de Pedidos de Execução

Linha de Produto:	Datasul
Segmento:	Tecnologia
Módulo:	BTB
Função:	Criação Pedidos Execução
Situação:	Lentidão na geração dos pedidos de execução.
Solução:	Alterado o programa para utilizar o melhor índice, impactando na melhora de performance na criação dos pedidos de execução.
Release:	12.1.14



Macro desconhecida: 'rate'

6.12.12 TVEWPG - Título do programa Consulta de Mensagens (EMS5)

Linha de Produto:	Datasul
Segmento:	Tecnologia
Módulo:	BTB - Básico
Função:	Título Programa EMS5
Situação:	O título do programa "Consulta de Mensagens" apresentado no EMS5, se comparado ao programa com a mesma função do EMS2, estão fora de padrão.
Solução:	Foi efetuado a padronização do título apresentado no programa do EMS5.



Macro desconhecida: 'rate'

6.12.13 TVEXWJ - Performance na Validação de Segurança

Linha de Produto:	Datasul
Segmento:	Tecnologia
Módulo:	SEC - Segurança
Função:	Validação de Segurança
Situação:	Ocorre quedas da performance na execução do programa quando são validados as permissões de segurança.
Solução:	Foram alteradas a relação das chamada dos programas de validação da segurança, com o intuito da melhora no desempenho, quando estes programas são constantemente executados.




Macro desconhecida: 'rate'

6.12.14 TVFL93_DT_Compressao_de_Dados_Audit_Trail

TVFL93 - Compressão de Dados do Audit Trail

Linha de Produto:	Datasul
Segmento:	Tecnologia
Módulo:	MAU - Audit Trail
Função:	Compressão de dados do Audit Trail
Situação /Requisito:	A Compressão do Audit Trail utiliza a ZLIB1.DLL no Windows, no UNIX pode-se usar libz.so .1 , mas não foram feitos testes com a compressão em LINUX/UNIX.
Solução /Implementação:	Liberada a Compressão do Audit Trail para UNIX/LINUX.

Versões /Release:	12.1.13
--------------------------	---------

 Macro desconhecida: 'rate'

6.12.15 TVGETL Relatórios exibindo informações que levam o cliente a se confundir.

Linha de Produto:	Datasul.
Segmento:	Tecnologia.
Módulo:	Audit Trail.
Função:	au0310.
Situação /Requisito:	Relatório exibe registro já compactado como "Falha" durante compactação, induzindo cliente a uma análise incorreta.
Solução /Implementação:	Foi realizado um ajuste para Informar no campo que foi feito ao gerar o relatório.


 Macro desconhecida: 'rate'

6.12.16 TVGMMN_DT_Permissoes_Portlets

TVGMMN - Permissões de portlets

Linha de Produto:	Datasul
Segmento:	Tecnologia
Módulo:	FAST - Framework, Architecture, Support & Tools
Função:	Grupo segurança Portlets

Situação /Requisito:	Ao acessar o programa BAS_GRP_USUAR, criar uma cópia da ocorrência corrente sendo que o grupo é um papel de sistema, não está copiando corretamente as opções relacionadas aos Portlets (Compact x Home). Sendo assim, não libera o Portlet na área de trabalho.
Solução /Implementação:	Realizada alteração permitindo copiar as informações compact e home.
Versões /Release:	12.1.14

 Macro desconhecida: 'rate'

6.12.17 TVGWAC - Adicionar Atalhos Não Apresenta Resultados

Linha de Produto:	Datasul
Segmento:	Tecnologia
Módulo:	FAST - Framework, Architecture, Support & Tools
Função:	Adicionar Atalhos
Situação /Requisito:	Ao acessar um programa metadados utilizando o menu-html, ao adicionar um atalho, a tela aberta não apresenta o resultados e permanece carregando.
Solução /Implementação:	Foi realizado um tratamento para apresentar os resultados corretamente.

 Macro desconhecida: 'rate'

6.12.18 TVIKGS - Ao acessar detalhes o foco fica no pai

Linha de Produto:	Datasul
Segmento:	Tecnologia
Módulo:	MAU - Audit Trail
Função:	Consulta Resultado Monitoramento Audit Trail
Situação /Requisito:	Ao acessar o programa de Detalhe no programa Consulta Resultado Monitoramento Audit Trail (au0201), o foco está sendo mantido no programa pai.
Solução /Implementação:	Foi realizado um ajuste a fim de manter o foco no programa de detalhe (au0201c).



Macro desconhecida: 'rate'

6.12.19 TVIRNG - Consulta no Datasul Zoom

Linha de Produto:	Datasul
Segmento:	Tecnologia
Módulo:	FAST - Frameworks, Architecture, Support & Tools
Função:	Datasul Zoom
Situação:	Não é possível efetuar uma pesquisa com o componente "Datasul Zoom".
Solução:	Foi alterado o comportamento da pesquisa principal para consultar por trechos iniciais de uma palavra.



Macro desconhecida: 'rate'

6.12.20 TVJQZX - Cadastro de Conexões dos Bancos Históricos

Linha de Produto:	Datasul
Segmento:	Tecnologia
Módulo:	Básico - BTB
Função:	Bancos Históricos
Situação:	É possível cadastrar dois bancos históricos utilizando o mesmo banco de movimento no cadastro de conexão dos Bancos Históricos.
Solução:	Foi realizada uma manutenção no programa Cadastro de Conexões dos Bancos Históricos (btb962ae) para que, não seja permitido incluir mais de um banco histórico utilizando o mesmo banco de movimentação.



Macro desconhecida: 'rate'

6.12.21 TVKCC1 - Extensão/domínio de usuário tipo externo

Linha de Produto:	Datasul
Segmento:	Tecnologia
Módulo:	Segurança
Função:	Usuário Produto
Situação:	Ao incluir um usuário no produto Datasul, o mesmo já recebe uma extensão onde é feita através de uma "sugestão" seguindo o código de usuário cadastrado. Com isto é possível cadastrar uma unica extensão de domínio para dois usuários diferentes.
Solução:	Foi realizado um ajuste para retirar a lógica de sugestão de extensão e emitir um aviso ao incluir (somente para usuários do tipo externo), alterar ou copiar um usuário do tipo externo que é necessário cadastrar a extensão do mesmo através do botão incluir na aba extensão.



Macro desconhecida: 'rate'

6.12.22 TVLEVT - Limitação na Quantidade de Caracteres das Senhas

Linha de Produto:	Datasul
Segmento:	Tecnologia
Módulo:	FAST - Frameworks, Architecture, Support & Tools
Função:	Cadastro de Senha
Situação:	Não é permitido cadastrar senhas com mais de 16 caracteres devido a restrição no cadastro de usuários.
Solução:	Foi removida a restrição de 16 caracteres no cadastramento/alteração de senhas (em algumas telas, a quantidade de caracteres foi aumentada para 256).



Macro desconhecida: 'rate'


6.12.23 TVLNXX - Sugestão de Login no Domínio.

Linha de Produto:	Datasul
Segmento:	Tecnologia
Módulo:	FAST - Frameworks, Architecture, Support & Tools
Função:	Login Datasul
Situação:	A tela de login não considera a parametrização de Domínio, configurados no arquivo de propriedades do Josso quando o mesmo possui espaços em branco.
Solução:	Foram efetuados ajustes na validação do tipo de domínio para desconsiderar os espaços em branco.



6.12.24 TVLRF0 - Calculadora em Browser Editável

Linha de Produto:	Datasul
Segmento:	Tecnologia
Módulo:	Utilitários - UTP
Função:	Calculadora
Situação:	Ocorre uma inconsistência ao tentar usar a calculadora do ERP em browsers editáveis.
Solução:	Foi realizado um ajuste na calculadora para que não apresente erro ao ser aberta através de um browser editável.
Release:	12.1.14



6.12.25 TVNFGN - Validação do Envio de Email com Blat

Linha de Produto:	Datasul
Segmento:	Tecnologia
Módulo:	Foundation - FND
Função:	Envio de Email
Situação:	Ao enviar email com Blat, e o servidor de email não permitir teste de conexão via socket, é apresentada a mensagem "34.428 - Não foi possível conectar com o servidor de e-mail com a porta informada. Por favor, verifique valores informados para servidor e-mail:<servidor> e porta:<porta>".
Solução:	Foi realizada uma alteração na forma de validação do servidor de email ao enviar emails com Blat.



Macro desconhecida: 'rate'


6.12.26 TVNJ29 - Domínio incorreto no login intermediário

Linha de Produto:	Datasul
Segmento:	Tecnologia
Módulo:	FAST - Frameworks, Architecture, Support & Tools
Função:	Login Intermediário
Situação:	Ao efetuar o login com um usuário do tipo 'Interno' e executar algum programa que apresente o menu intermediário, é apresentado o valor null no Domínio.
Solução:	Foi efetuado um ajuste para que não seja apresentado o valor null do campo Domínio.



6.12.27 TVOFT7 - Sugestão Indevida da Porta

Linha de Produto:	Datasul
Segmento:	Tecnologia
Módulo:	FAST - Frameworks, Architecture, Support & Tools
Função:	UrlParser
Situação:	A procedure UrlParser do programa men906zb assume o valor Default de porta 8080 quando o valor não é localizado na URL passada para a procedure. Esta lógica não pode assumir como default a porta 8080 a porta deve continuar com seu formato original que foi enviado mesmo não existindo. Ao assumir uma porta Default pode estar criando requisições para outro servidor.
Solução:	Foi removida a sugestão da porta.



6.12.28 TWOOD3 - Problema na Janela do programa de Manutenção Fórmulas EDI

Linha de Produto:	Datasul
Segmento:	Tecnologia
Módulo:	EDI
Função:	Manutenção Fórmulas EDI
Situação:	Janela de Manutenção de Fórmulas EDI sendo aberta dentro da janela anterior.
Solução:	Alterado o programa para que ele tenha a sua própria janela conforme as demais telas já existentes na função.
Release:	12.1.14

 Macro desconhecida: 'rate'

6.12.29 TVOXGZ - Versão entre tela e extrato de versão estão divergentes

Linha de Produto:	Datasul
Segmento:	Tecnologia
Módulo:	Básico
Função:	Troca empresa
Situação:	No Datasul 12.1.12 ao ser executado o programa "btb962ad" ("Troca empresa"), em tela está sendo mostrada a versão "2.00.00.017", porém, se executarmos esse programa com o extrato de versão ativo, nele é exibida a versão "2.00.00.024".
Solução:	Foi realizado um ajuste no ponto divergente, que é apresentado no programa, para que fique com a mesma versão do extrato de versão.



Macro desconhecida: 'rate'


6.12.30 TVPBLL - Alerta ao Selecionar Impressora sem Layout

Linha de Produto:	Datasul
Segmento:	Tecnologia
Módulo:	SEC - Segurança
Função:	Impressora
Situação/Requisito:	Ao selecionar uma impressora sem layout, está sendo exibido um alerta.
Solução /Implementação:	Corrigido para não exibir alertas caso a impressora não possua um layout cadastrado.



6.12.31 TVPCKM - Relatórios do Financeiro via RPW

Linha de Produto:	Datasul
Segmento:	Tecnologia
Módulo:	BTB - Básico
Função:	Execução de Programas RPW
Situação /Requisito:	Quando o programa "Exclusão Cálculo Bem Patrimonial" ("prgfin/fas/fas704aa") é executado via "on-line", o relatório é gerado com sucesso, porém, o mesmo relatório executado via RPW é emitido em branco.
Solução /Implementação:	Alterado a forma de criação do pedido RPW, para utilizar a empresa corretamente para programas do financeiro.



6.12.32 TVPLJP - Atualização de Segurança do Menu (Modo Clássico)

Linha de Produto:	Datasul
Segmento:	Tecnologia
Módulo:	Menu - MNU
Função:	Atualização de Segurança do Menu (Modo Clássico)
Situação:	<p>É necessário realizar algumas melhorias no programa de Atualização de Segurança do Menu. São elas:</p> <ul style="list-style-type: none"> • Facilitar a eliminação de relação Programa x Grupo de Segurança; • Organizar os programas listados pelo código do programa; • Trocar o nome verbalizado pelo código do programa; • Exibir se o programa é gráfico, caracter, html, ou flex; • Impedir de localizar programas não exibidos no menu na pesquisa de programas.
Solução:	<ul style="list-style-type: none"> • Invertido código do programa com o nome verbalizado, para refletir o menu do produto; • Adicionado o botão "Configurar Segurança", exibindo novo programa (MEN704ZB) para eliminar a relação Programa x Grupos de Segurança com mais facilidade; • Organizada a lista de programas pelo código do programa; • Adicionada nova informação para o programa, mostrando o tipo de interface do programa, podendo ser HTML, GUI, CHUI ou FLEX; • Na janela de pesquisa de programa não é mais localizado programas sem nome verbalizado ou marcados para não visualizar no menu.
Release:	12.1.14

 Macro desconhecida: 'rate'

6.12.33 TVPNIN - Não é Possível Realizar Login com Usuário sem Validade de Senha

Linha de Produto:	Datasul
Segmento:	Tecnologia
Módulo:	Segurança
Função:	Usuário Produto
Situação:	Não é possível realizar login com um usuário que possua o campo "Validade de Senha" em branco.
Solução:	Foi realizada uma alteração no produto para que os campos "Data de Início", "Fim Validade", "Validade Senha" e "Dias de Validade Senha" para que não seja possível cadastrar em branco.



Macro desconhecida: 'rate'

6.12.34 TVQBP0 - Caracteres Ilegíveis no Retorno da Mensagem no Login Datasul

Linha de Produto:	Datasul
Segmento:	Tecnologia
Módulo:	FAST - Frameworks, Architecture, Support & Tools
Função:	Mensagem de Login
Situação:	Mensagem de retorno do login no Datasul com caracteres ilegíveis.
Solução:	Foi efetuado o ajuste das mensagens de retorno.



Macro desconhecida: 'rate'

6.12.35 TVQUKM Mensagem não reflete verdadeira causa

Linha de Produto:	Datasul.
Segmento:	Tecnologia
Módulo:	EAI2.0
Função:	Aplicação Externa
Situação /Requisito:	Ao tentar criar uma integração entre o Datasul HCM e LMS no EAI2.0, onde o LMS está sendo cadastro como aplicativo externo, está sendo apresentada uma mensagem e está mensagem não reflete a verdadeira causa da situação.
Solução /Implementação:	Foi realizado um tratamento para ser exibida uma mensagem amigável ao usuário final.



Macro desconhecida: 'rate'

6.12.36 TVQYAW - A Tradução da Central de Ajuda

Linha de Produto:	Datasul
Segmento:	Tecnologia
Módulo:	UTP
Função:	Central de Ajuda
Situação:	Central de Ajuda, aberta a partir do PROGRESS, não está respeitando o idioma do usuário.
Solução:	Alterada a abertura da Central de Ajuda para respeitar o idioma do usuário.
Release:	12.1.14



Macro desconhecida: 'rate'

6.12.37 TVRMYA - Gerenciador de Clientlog

Linha de Produto:	Datasul
Segmento:	Tecnologia
Módulo:	Básico - BTB
Função:	Gerenciador de Clientlog
Situação/Requisito:	Desenvolver um gerenciador de clientlog.
Solução/Implementação:	Construído um programa gerenciador de Clientlog.
Versões/Release:	12.1.14



Macro desconhecida: 'rate'

6.12.38 TVSBS9 - Inclusão de pontos de entrada no recebimento de mensagens EAI

Linha de Produto:	Datasul
Segmento:	Tecnologia
Módulo:	EAI
Função:	Recebimento de mensagens via Webservice (axrut004a).
Situação:	Não há pontos de entrada após o processamento de mensagens de EAI recebidas via WebServices.
Solução:	Inclusão de pontos de entrada após o processamento de mensagens de EAI recebidas via WebServices. Os pontos incluídos são "after-send-message-ok", quando o processamento da mensagem é realizado com sucesso, e "after-send-message-error", quando o processamento não é realizado com sucesso.



Macro desconhecida: 'rate'

6.12.39 TVSBTZ - Sugestão de Login Intermediário Incorreta

Linha de Produto:	Datasul
Segmento:	Tecnologia
Módulo:	Segurança
Função:	Login Intermediário
Situação:	Ao efetuar o login com um usuário externo e executar algum programa que tenha o login intermediário (ex. PD4000 ou PD4050), é sugerido o valor cadastrado (cod_usuario).
Solução:	Foi realizada uma alteração na lógica do programa de login intermediário para efetuar a sugestão de login com base no usuário logado no produto.



Macro desconhecida: 'rate'


6.12.40 TVVDCW - Usuário Preso no Banco de Dados

Linha de Produto:	Datasul
Segmento:	Tecnologia
Módulo:	Foundation - FND
Função:	Datasul Interactive
Situação:	Mesmo após sair do produto, o usuário fica preso no banco de dados.
Solução:	Foi realizada uma alteração na forma de saída do Datasul 12 para que, ao clicar no botão de sair, seja enviado o comando de desconexão para todos os bancos conectados, evitando o travamento do usuário.



6.12.41 TVWIGQ - EAI2 - Sincronização de configurações

Linha de Produto:	Datasul
Segmento:	Tecnologia
Módulo:	EAI2
Função:	Monitor EAI2
Situação /Requisito:	Alterações de configuração feitas no monitor do EAI2 não são visualizadas em tempo hábil pelos agentes do AppServer. Por exemplo, uma nova transação é incluída, ou o modo habilitado de uma transação é alterado. Para a configuração vigorar, é necessário reiniciar o AppServer.
Solução:	Ajuste no mecanismo de sincronização de instâncias do EAI2, de forma que uma configuração realizada no monitor do EAI2 seja identificada imediatamente pelos agentes do AppServer ou pelas instâncias do EAI2 em execução no gerenciador de filas (RPW) e no cliente Progress (DI).



6.12.42 TVWUN3 - Queda de Performance do Menu

Linha de Produto:	Datasul
Segmento:	Tecnologia
Módulo:	Frameworks, Architecture, Support & Tools - FAST
Função:	Menu
Situação:	Ao configurar o parâmetro para esconder os módulos em branco, há uma queda significativa de performance quando o usuário possui muitos grupos.
Solução:	Foram realizadas algumas melhorias na consulta para que não ocorra perda de performance quando a configuração é ativada.



Macro desconhecida: 'rate'


6.12.43 TVWWBF - Verificação de rotas habilitadas com contexto no EAI2

Linha de Produto:	Datasul
Segmento:	Tecnologia
Módulo:	EAI2
Função:	Engine do EAI
Situação:	Em relação a integração usando Mensagem Única TOTVS, foi notado comportamento inconsistente na verificação de rotas de envio e envolvendo contexto, tanto na mensagem quanto na definição da rota.
Solução:	Ajustado o comportamento para identificar a rota habilitada quando esta envolver contexto.



6.12.44 TVXCC5 - Relatório Não Abre Após Execução

Linha de Produto:	Datasul
Segmento:	Tecnologia
Módulo:	DDK
Função:	Template Relatório
Situação:	<p>Após alteração realizada no objeto include\i-rpexc.i, relatórios gerados para o Notepad deixaram de serem abertos.</p> <p>Isto ocorre porque diversos programas tem em seu processamento o retorno de "OK ou NOK" da rotina. Quando o retorno esta "NOK" a mesma gera no relatório os erros ocorridos.</p> <p>O detalhe é que este retorno acabou chegando nesta include fazendo com que a sequencia do programa .w não seja executada.</p>
Solução:	Realizada a alteração para que trate o retorno "NOK", para que a include continue o processamento, abrindo o relatório em tela.



6.12.45 TVZFJA - Caminho UNC na Template de Relatórios

Linha de Produto:	Datasul
Segmento:	Tecnologia
Módulo:	DDK
Função:	Template de Relatórios
Situação:	Ao informar um caminho de rede UNC (ex: \\servidor\publico\temp) no diretório Spool e exportar um relatório como "Arquivo" ou "Planilha", o caminho do diretório é exibido apenas com uma barra, o que causa uma inconsistência na geração do relatório.
Solução:	Foi realizada uma alteração no template de relatórios para que suporte caminhos UNC.
Release:	12.1.14



Macro desconhecida: 'rate'

6.13 Vendas CRM - Manutenção - 12.1.14

6.13.1 Vendas e Faturamento - Manutenção - 12.1.14

Administração de Preços - Manutenção - 12.1.14

Importação Tabela de Preços

Linha de Produto:	Datasul
Segmento:	Manufatura
Módulo:	Administração de Preços
Função:	PR0703 - Importação Tabela de Preços
Situação:	O programa PR0703 (Importação Tabela de Preços) não respeita o layout informado em que informa que o preço FOB e a data de início Validade do item não são obrigatórias , porém se não informar esses campos, o programa não realiza a importação e apresenta inconsistências.
Solução:	O programa foi alterado para que caso não seja informada a data de início validade do item, assuma a data inicial validade informada para a própria tabela de preço. Também foi alterado para que o preço FOB assuma o mesmo valor do preço CIF caso o valor não tenha sido informado no layout.
Chamado:	TVSNQT



Macro desconhecida: 'rate'

Cadastros - Manutenção - 12.1.14

Item Tabela Preço

Linha de Produto:	Datasul
--------------------------	---------

Segmento:	Manufatura
Módulo:	Cadastros Gerais
Função:	CD1508B - Item Tabela Preço
Situação:	Ao pesquisar itens para adicionar á Tabela de Preço, se a pesquisa for realizada pelo campo, é apresentada uma mensagem de inconsistência.
Solução:	O sistema foi alterado para que a mensagem não seja apresentada.
Chamado:	TVEZC2



Macro desconhecida: 'rate'

Consulta Clientes

Linha de Produto:	Datasul
Segmento:	Manufatura
Módulo:	Cadastros
Função:	Consulta Clientes
Situação:	Na consulta do cliente não esta disponível a informação da Home Page.
Solução:	Foi disponibilizada a informação da home page na Consulta Clientes.
Chamado:	TVMUGI



Macro desconhecida: 'rate'

Atualização Clientes

	Datasul
--	---------

Linha de Produto:	
Segmento:	Manufatura
Módulo:	Cadastros Gerais
Função:	CD1510 - Atualização Clientes
Situação:	O campo "Usuário Responsável" só fica disponível quando o usuário clica no botão "Alterar", do programa Atualização Clientes (CD1510).
Solução:	Como o campo "Usuário Responsável" é relativo à Regra de Times, o sistema foi alterado para que o campo só fique disponível em tela no estado de edição quando a regra de times estiver ativa, conforme acontece atualmente no estado de navegação do programa.
Chamado:	TVPOBB



Macro desconhecida: 'rate'

CD0402 - Transportadores

Linha de Produto:	Datasul
Segmento:	Manufatura
Módulo:	Cadastros
Função:	CD0402 - Transportadores
Situação:	No cadastro de contato do transportador não esta gravando a informação do CPF. O CPF é digitado e a informação não fica gravada ao sair da tela.
Solução:	O sistema foi alterado para que o CPF seja gravado corretamente
Chamado:	TVQIBE


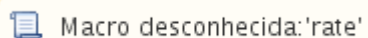
 Macro desconhecida: 'rate'

Tabela Preço

Linha de Produto:	Datasul
Segmento:	Manufatura
Módulo:	Cadastros Gerais
Função:	CD1508 - Tabela Preço
Situação:	O processo de eliminação em lotes de tabela de preço é interrompido por System Error 40.
Solução:	O sistema foi alterado para que o processo não seja mais interrompido.
Chamado:	TVUCGM

 Macro desconhecida: 'rate'

CD0204 - PIS/COFINS Subst Total NF Marcado

Linha de Produto:	Datasul
Segmento:	Manufatura
Módulo:	Cadastros
Função:	CD0204 - Implantação Item
Situação /Requisito:	Quando implantado um novo item via CD0204 (Implantação Item) e consultar o mesmo via CD0903 (Atualização Itens Faturamento), foi verificado que o campo 'PIS/COFINS Subst Total NF' é marcado.
Solução /Implementação:	Foi alterado o programa CD0204 (Implantação Item) para que ao salvar um novo registros o campo 'PIS/COFINS Subst Total NF' do CD0903 (Atualização Itens Faturamento) não seja marcado.
Chamado relacionado:	TVXRY9



Macro desconhecida: 'rate'

Contratos - Manutenção - 12.1.14

Geração Pedidos/Faturamento

Linha de Produto:	Datasul
Segmento:	Manufatura
Módulo:	Contratos
Função:	SC2109 - Geração Pedidos/Faturamento
Situação:	O programa não gera a nota fiscal e apresenta a mensagem de inconsistência "registro worktable da nota fiscal não esta disponível"
Solução:	O sistema foi alterado pra que a nota fiscal seja gerada com a data de emissão igual a hoje, assim a mensagem não é apresentada.
Chamado:	TVOW74



Macro desconhecida: 'rate'

CD0606 - Natureza Operação

Linha de Produto:	Datasul
Segmento:	Manufatura
Módulo:	Cadastros
Função:	CD0606 - Natureza Operação
Situação:	

	Na junção de pedidos, o sistema valida o formato de CFOP informado no programa CD0606 (natureza operação) pasta Geral, porém nesse formato é permitido até 5 caracteres, mas no cadastro da natureza de operação são validados 6 caracteres, ou seja, o sistema deve validar quando o parâmetro "Junta Pedidos" do EQ0301 (Parâmetros Embarque) estiver marcado, para que valide um formato de CFOP com 6 caracteres.
Solução:	Foi incluído um novo formato de CFOP com 6 caracteres no programa CD0606 (natureza operação)
Chamado relacionado:	TVPBMH



Macro desconhecida: 'rate'

Cotações - Manutenção - 12.1.14

Execução do programa afetada com Windows 8 ou 10

Linha de Produto:	Datasul
Segmento:	Manufatura
Módulo:	Cotações
Função:	Manutenção Cotações
Situação /Requisito:	Ao executar o QO0310 em computadores com o Windows 8 ou 10 é apresentada inconsistência Progress que impede a utilização do programa.
Solução /Implementação:	Foram efetuadas alterações no programa QO0310 para que a execução não seja afetada, independente do sistema operacional do cliente.
Chamados relacionados:	TVVROJ



CRM e Call Center - Manutenção - 12.1.14

CRM - Oportunidades (CRO) - Manutenção - 12.1.14

Produtos da Oportunidade

Linha de Produto:	Datasul
Segmento:	Manufatura
Módulo:	CRM - Oportunidades
Função:	Produtos da Oportunidade
Situação /Requisito:	No momento de acrescentar os produtos na oportunidade, são apresentados apenas os códigos do produto, sem as descrições.
Solução /Implementação:	O sistema foi alterado para que no momento de acrescentar os produtos na oportunidade seja apresentado o código do item e a descrição.
Chamado relacionado:	TVQLEG



CRM - Relacionamento (CRL) - Manutenção - 12.1.14

Manutenção Contas

Linha de Produto:	Datasul
Segmento:	Manufatura
Módulo:	CRM - Relacionamento

Função:	Manutenção de Contas
Situação:	No CRM Metadados, ao modificar uma conta Estrangeira, o tipo era automaticamente alterado para Pessoa Jurídica.
Solução:	O sistema foi alterado para não modificar o tipo da conta automaticamente.
Chamado:	TVPLVI



Macro desconhecida: 'rate'

Embarque - Manutenção - 12.1.14

Preparação Faturamento

Linha de Produto:	Datasul
Segmento:	Manufatura
Módulo:	Embarques
Função:	EQ0506 - Preparação Faturamento
Situação:	No WM0550 (Liberação Embarques) ao liberar o resumo para faturamento era apresentada a mensagem de erro: "bi-it-pre-fat em uso por < usuário >, 139 em < máquina >. Espere ou pressione CANCEL para sair (2624)". A tela do programa EQ0506 (Preparação Faturamento) estava aberta apenas para consulta, portanto, não deveria travar o registro.
Solução:	O programa foi alterado para que não ocorra o travamento indevido do registro no EQ056 (Preparação Faturamento).
Chamado relacionado:	TVF771



Macro desconhecida: 'rate'

Preparação Embarque

Linha de Produto:	Datasul
Segmento:	Manufatura
Módulo:	Embarque
Função:	EQ0506 - Preparação Embarque
Situação /Requisito:	O sistema fica lento após acionar o botão "Exibe todos os pedidos ou apenas os dos embarques" .
Solução /Implementação:	Foram realizadas alterações no programa para otimizar a performance.
Chamado:	TVPUNS



Macro desconhecida: 'rate'

Faturamento - Manutenção - 12.1.14

Cálculo de Notas Fiscais Especiais

Linha de Produto:	Datasul
Segmento:	Manufatura
Módulo:	Faturamento
Função:	FT4003 - Cálculo de Notas Fiscais Especiais
Situação:	Ao emitir uma nota fiscal de retorno de beneficiamento quando há outra nota com informações semelhantes, ao atualizar a NF no Estoque, apresenta a mensagem de inconsistência "5934 - Quantidade Saldo em Terceiros Insuficiente para Sequencia 10 Lote."
Solução:	O programa foi alterado para validar o saldo em poder de terceiros no momento da emissão da nota fiscal (FT4003), assim a mensagem de inconsistência não é apresentada.
Chamado:	TTCDP4



Macro desconhecida: 'rate'

FT0916 / FT2200 - Gravar Usuário que Solicitou o Cancelamento da NFS-e

Linha de Produto:	Datasul
Segmento:	Manufatura
Módulo:	Faturamento
Função:	Monitor NFS-e (FT0916)

	Cancelamento de Notas Fiscais (FT2200)
Situação /Requisito:	Atualmente não é possível saber qual foi o usuário que realizou a solicitação de cancelamento da NFS-e.
Solução /Implementação:	O sistema foi alterado para gravar a informação de qual foi o usuário que realizou o pedido de cancelamento, e também qual era a situação da nota no momento do pedido. Essa informação estará disponível para consulta no programa FT0916 em “Mensagens Notas Fiscais de Serviço Eletrônicas”.
Chamados relacionados:	TUUZXU



Macro desconhecida: 'rate'

Emissor DAMDF-e

Linha de Produto:	Datasul
Segmento:	Manufatura
Módulo:	Vendas e Faturamento
Função:	FT0520 - Emissor DAMDF-e
Situação:	O sistema permite a impressão de MDF-e que não estão autorizados.
Solução:	Foram efetuadas alterações no programa para imprimir conforme retorno do usuário na mensagem apresentada.
Chamado:	TVCKAU



Macro desconhecida: 'rate'

Cálculo de Notas Fiscais

Linha de Produto:	Datasul
Segmento:	Manufatura
Módulo:	Faturamento
Função:	FT4003 - Cálculo de Notas Fiscais
Situação:	Para cenários de cálculo de ICMS ST com base dupla, o sistema não considera o valor calculado pelo configurador para montar a base de cálculo dos impostos retidos e gera um valor incorreto.
Solução:	O sistema foi alterado para calcular os impostos retidos novamente caso o ICMS ST tenha sido recalculado pelo configurador de tributos.
Chamado:	TVDVRW



Macro desconhecida: 'rate'

Construção Civil na NFS-e

Linha de Produto:	Datasul
Segmento:	Manufatura
Módulo:	Faturamento
Função:	CD4035 - Informações Adicionais Nota Fiscal
Situação:	O código da obra é um registro criado na prefeitura por cada obra realizada pela empresa, como se fosse uma autorização. Esta informação atualmente não é enviada na NFS-e.
Solução:	O programa Inf Adicionais Nota Fiscal (CD4035) foi alterado para permitir cadastrar as informações Código de Obra e Código ART (Anotação de Responsabilidade Técnica), no momento da digitação da nota, de forma que

	essas informações sejam impressas no XML da NFS-e, para todos os tipos de integração (TSS, TC e TC 2.0). Para isso, foi incluída uma nova opção chamada "NFS-e - Construção Civil" no programa.
Chamado:	TVEDCG



Macro desconhecida: 'rate'

Emissor DANFE NF-e (Versão PDF)

Linha de Produto:	Datasul
Segmento:	Manufatura
Módulo:	Faturamento
Função:	FT0527 - Emissor DANFE NF-e (Versão PDF)
Situação:	Ao realizar a impressão do DANFE em PDF, o último caractere do quadro de informações complementares fica repetido.
Solução:	Foi corrigido o impressor do DANFE para que o caractere não fique repetido.
Chamado:	TVMFCN



Macro desconhecida: 'rate'

Atualização Notas Fiscais Estoque

Linha de Produto:	Datasul
Segmento:	Manufatura
Módulo:	Faturamento
Função:	FT2100 - Atualização Notas Fiscais Estoque
Situação:	Quando dois usuários realizam a atualização de estoque simultaneamente, a inconsistência "2624" é apresentada: "nota-fiscal em uso por arcosta,110 em CPD-RAFAEL. Espere ou pressione CANCEL para sair. (2624)". O usuário clica em 'CANCELAR' e a atualização fica travada, mesmo após o registro ser liberado pelo outro usuário. A atualização não finaliza e é necessário abortar o processo.
Solução:	Foi alterada a rotina de atualização do estoque para que a mensagem não seja apresentada em tela.
Chamado:	TVNHUX



Macro desconhecida: 'rate'

Cálculo de Notas Fiscais

Linha de Produto:	Datasul
Segmento:	Manufatura
Módulo:	Faturamento
Função:	FT4003 - Cálculo de Notas Fiscais
Situação:	O item está parametrizado com a situação "Totalmente Obsoleto", mesmo com o parâmetro "Item Faturável" desmarcado, o sistema permite a emissão de nota fiscal de devolução, transferência e remessa/retorno beneficiamento.
Solução:	O programa foi alterado para que não seja possível incluir itens com a situação "Totalmente Obsoleto", em Cálculo de Notas Fiscais.
Chamado:	TVNM74




Macro desconhecida: 'rate'

Ficha Conteúdo Importação

Linha de Produto:	Datasul
Segmento:	Manufatura
Módulo:	Faturamento
Função:	FT0918 - Ficha Conteúdo Importação
Situação:	Devido ao alto valor das despesas, o valor unitário (valor da mercadoria menos o valor do IPI e ICMS) fica negativo, gerando inconsistência no detalhamento da ficha.
Solução:	

	O sistema foi alterado para zerar o valor calculado caso ele seja menor que zero.
Chamado:	TVNT14

 Macro desconhecida: 'rate'

FT4003 - Cálculo de Notas Fiscais Especiais

Linha de Produto:	Datasul
Segmento:	Manufatura
Módulo:	Faturamento
Função:	FT4003 - Cálculo de Notas Fiscais Especiais
Situação /Requisito:	Em uma nota de devolução, ao eliminar um item ocorre o erro "2624" caso a tabela item-nf-adc esteja sofrendo alguma alteração nos registros.
Solução /Implementação:	Foi alterado o programa para que o erro 2624 seja apresentado apenas nas circunstâncias previstas.

 Macro desconhecida: 'rate'

FT4011 - Cálculo de NF - Devolução

Linha de Produto:	Datasul
Segmento:	Manufatura
Módulo:	Faturamento
Função:	FT4011 - Cálculo de NF - Devolução

Situação /Requisito:	Na emissão da nota fiscal de devolução, ao referenciar a nota de origem no programa FT4011 (Cálculo de NF - Devolução) e confirmar os itens a serem devolvidos, os itens não são carregados para o grid do programa FT4003 (Cálculo de Notas Fiscais) por não localizarem o depósito padrão do item no CD0903 (Atualização Itens Faturamento).
Solução /Implementação:	O programa foi alterado para que seja apresentada a mensagem 5623 - "Depósito padrão do item "código do item" não cadastrado". Além disso, foi alterada a busca para que caso não haja depósito padrão no CD09003 (Atualização Itens Faturamento) o sistema busque no CD0147 (Manutenção Itens x Estab Faturamento).
Chamado relacionado:	TVONVB



Macro desconhecida: 'rate'

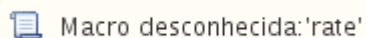
FT4003 - Cálculo de Notas Fiscais de Serviço

Linha de Produto:	Datasul
Segmento:	Manufatura
Módulo:	Faturamento
Função:	FT4003 - Cálculo de Notas Fiscais de Serviço
Situação /Requisito:	Ao emitir uma nota fiscal de serviço por intermédio do TOTVS Colaboração 2.0 como aplicativo de transmissão, na geração do arquivo XML está limitado a usar somente um item de tipo de serviço.
Solução /Implementação:	O sistema foi alterado para que ao emitir uma nota fiscal de serviço utilizando o TOTVS Colaboração 2.0 como aplicativo de transmissão, seja possível informar mais de um item de tipo de serviço.
Chamado:	TVOOII



Atualização Contas a Receber

Linha de Produto:	Datasul
Segmento:	Manufatura
Módulo:	Faturamento
Função:	FT0603 - Atualização Contas a Receber
Situação:	O programa não permite integrar o pedido com o Contar a Receber caso a nota for cancelada, apresentando a mensagem de inconsistência "Nota Fiscal de Exportação não possui Processo de Exportação".
Solução:	O programa foi alterado para verificar a parametrização realizada pelo usuário antes de bloquear a integração, evitando que a mensagem de inconsistência seja apresentada.
Chamado:	TVOQH9



Cálculo de Embarques

Linha de Produto:	Datasul
Segmento:	Manufatura
Módulo:	Faturamento
Função:	FT4001 - Cálculo de Embarques
Situação:	Em Faturamento de Embarques via RPW, em um servidor Linux não é gerado o XML histórico, mesmo existindo os diretórios em comum em ambos os sistemas operacionais.
Solução:	Foi implementada uma função especial "XML-OPSYS", para que seja possível configurar diretórios para a geração do XML com padrões de nomenclatura diferentes do padrão Windows.
Chamado:	TVOWO9



Macro desconhecida: 'rate'

Cálculo de Notas Fiscais

Linha de Produto:	Datasul
Segmento:	Manufatura
Módulo:	Faturamento
Função:	FT4003 - Cálculo de Notas Fiscais
Situação:	Ao emitir a Nota Fiscal, a origem fica em MS e o destinatário da nota em SP, porém o campo "Endereço de Entrega", é preenchido com as mesmas informações do campo "Estabelecimento".
Solução:	O sistema foi alterado para gerar a tag UFCons de acordo com a UF de "Endereço de Entrega".
Chamado:	TVPIWX



Macro desconhecida: 'rate'

Diário Auxiliar

Linha de Produto:	Datasul
Segmento:	Manufatura
Módulo:	Faturamento
Função:	FT0709 - Diário Auxiliar
Situação:	Na extração do diário auxiliar, utilizando a classificação "Data/Estabelecimento /Conta Contábil", é apresentada a mensagem "Progress prgint/utb/utb742za.py has no entry point for pi_retorna_formato_ccust. (6456)".
Solução:	Foram efetuadas alterações para que a mensagem não seja mais apresentada.

Chamado:	TVPS63
-----------------	--------

 Macro desconhecida: 'rate'

FT0518 - Emissor DANFE

Linha de Produto:	Datasul
Segmento:	Manufatura
Módulo:	Faturamento
Função:	FT0518 - Emissor DANFE
Situação /Requisito:	O programa apresenta mensagem de inconsistência Progress ao executar a impressão do DANFE em RPW, tanto para Office quanto para PDF.
Solução /Implementação:	O sistema foi alterado para imprimir corretamente o DANFE via RPW. Devido às restrições de aplicação, o procedimento somente funcionará em servidores Windows, sem a impressão dos bloquetos.
Chamado:	TVPZOW

 Macro desconhecida: 'rate'

Cancelamento de Notas Fiscais

Linha de Produto:	Datasul
Segmento:	Manufatura
Módulo:	Faturamento
Função:	FT2200 - Cancelamento de Notas Fiscais

Situação:	É necessário clicar duas vezes no campo "Reabre Resumo" para marca-lo logo após abrir o programa "Cancelamento de Notas Fiscais".
Solução:	O sistema foi alterado para que seja necessário clicar apenas uma vez para selecionar o campo.
Chamado:	TVQMP2



Macro desconhecida: 'rate'

Cálculo de Notas Fiscais

Linha de Produto:	Datasul
Segmento:	Manufatura
Módulo:	Faturamento
Função:	FT4003 - Cálculo de Notas Fiscais
Situação:	Ao digitar uma nota de retorno de beneficiamento, o documento de remessa referenciado fica como emissão própria, porém o correto seria emissão de terceiros.
Solução:	Foram efetuadas alterações no sistema para que a emissão do documento referenciado fique correta.
Chamado:	TVQOO4



Macro desconhecida: 'rate'

Cálculo de Notas Fiscais


Linha de Produto:	Datasul
Segmento:	Manufatura

Módulo:	Faturamento
Função:	FT4003 - Cálculo de Notas Fiscais
Situação:	Ao realizar o cálculo de notas fiscais e detalhar o documento no recebimento fiscal (re1001), o programa apresenta mensagem de inconsistência Progress.
Solução:	O sistema foi alterado para não mostrar mais a mensagem.
Chamado:	TVQQL3

 Macro desconhecida: 'rate'

Configurador de Tributos

Linha de Produto:	Datasul
Segmento:	Manufatura
Módulo:	Distribuição
Função:	CD0752 - Configurador de Tributos
Situação:	No estado de Goiás a alíquota interna de ICMS de alguns itens será de 12% para clientes optantes pelo simples. No Configurador de tributos já existem as formulas ICMS ST 010b - Aliq Dest 13% e ICMS ST 010c - Aliq Dest 19%, porém é necessário criar uma nova formula com a alíquota de 12%.
Solução:	Foi realizada a inclusão da fórmula ICMS ST 010e - Aliq Dest 12% (ICMS ST c/ MVA parametrizado no MFT e Alíq Destinatário de 12%) no Configurador de Tributos.
Chamado:	TVQSZC

 Macro desconhecida: 'rate'

Atualização Obrigações Fiscais

Linha de Produto:	Datasul
Segmento:	Manufatura
Módulo:	Faturamento
Função:	FT0604 - Atualização Obrigações Fiscais
Situação:	As notas de entrada emitidas pelo programa Cálculo de Notas Fiscais (FT4003) não são integradas com o módulo de Obrigações Fiscais quando a situação está como "cancelada" ou "inutilizada".
Solução:	O sistema foi alterado para integrar as notas de entrada canceladas ou inutilizadas com o módulo de Obrigações Fiscais.
Chamado:	TVQZAR



Macro desconhecida: 'rate'

Consulta Notas Fiscais

Linha de Produto:	Datasul
Segmento:	Manufatura
Módulo:	Faturamento
Função:	FT0904 - Consulta Notas Fiscais
Situação:	Ao consultar a grade contábil de uma nota gerada para consumidor final não contribuinte de ICMS, venda fora do estado, é gerado automaticamente um registro referente a partilha, sem valores apenas alíquota interestadual. Caso não exista um registro no cadastro de contas, apresenta a mensagem de inconsistência "GRUPO DE CONTAS NÃO CADASTRADO".
Solução:	O programa foi alterado para que ao consultar a grade contábil, verificar se existe o registro de partilha e também se existem valores para serem contabilizados e apresentados na grade.
Chamado:	TVRKHU



Macro desconhecida: 'rate'

Cálculo de Notas Fiscais

Linha de Produto:	Datasul
Segmento:	Manufatura
Módulo:	Faturamento
Função:	FT4003 - Cálculo de Notas Fiscais
Situação:	A rotina de retorno de beneficiamento não apresenta os lotes corretos quando o item é controlado por lote, e o saldo foi incluído manualmente pelo Recebimento.
Solução:	O programa foi alterado para que apresente os lotes corretos no cálculo da nota fiscal de retorno de beneficiamento.
Chamado:	TVSAH8




Macro desconhecida: 'rate'

CD0403B - Botão de Informações do TSS

Linha de Produto:	Datasul
Segmento:	Manufatura
Módulo:	Faturamento
Função:	CD0403B - Configurações do TSS
Situação /Requisito:	Sempre que o suporte da TOTVS atende chamados relacionados a TSS, solicitam para o cliente qual é a versão que ele utiliza, e para que o usuário consiga esta informação é necessário reiniciar o serviço do TSS, o que causa desconforto uma vez que é necessário parar o faturamento da empresa por alguns minutos.

Solução /Implementação:	Foi implementado um botão no programa Configurações do TSS (CD0403B) que mostra ao usuário informações sobre o TSS como versão, informações do certificado e ambientes de NF-e, NFS-e, CC-e, entre outras.
Chamados relacionados:	TVSCPC

 Macro desconhecida: 'rate'

FT4002 - Faturamento de Pedidos

Linha de Produto:	Datasul
Segmento:	Manufatura
Módulo:	Faturamento
Função:	FT4002 - Faturamento de Pedidos
Situação /Requisito:	Ao realizar o faturamento de um pedido pelo FT4002, em que possui programação de entrega, o processo apresenta lentidão.
Solução /Implementação:	O programa foi alterado para que seja possível selecionar uma data de horizonte de faturamento, diminuindo o tempo de processamento. Esse tratamento foi liberado via função especial.
Chamados relacionados:	TVSK35

 Macro desconhecida: 'rate'

Manutenção MDF-e

Linha de Produto:	Datasul
Segmento:	Manufatura
Módulo:	Faturamento
Função:	FT4704 - Manutenção MDF-e
Situação:	Ao gerar e salvar um MDF-e com as UF's de percurso, e apenas clicar em salvar sem sair do programa, ao incluir um novo MDF-e o browser não é limpo e gera inconsistência Progress em tela.
Solução:	Foram efetuadas alterações no programa para que não apresente inconsistência Progress em tela.
Chamado:	TVSNHW




Macro desconhecida: 'rate'

Monitor NF-e

Linha de Produto:	Datasul
Segmento:	Manufatura
Módulo:	Faturamento
Função:	FT0909 - Monitor NF-e
Situação:	Ao emitir uma nota fiscal para pessoa física o programa apresenta rejeição e informa que a Inscrição Estadual do destinatário é inválida, pois no cadastro do emitente esse campo está preenchido com o número do RG, porém no endereço de entrega a Inscrição Estadual está em branco.

Solução:	O sistema foi alterado para que o usuário possa optar pela geração da tag de endereço de entrega para pessoa física.
Chamado:	TVSYMU

 Macro desconhecida: 'rate'

Atualização Notas Fiscais Estoque

Linha de Produto:	Datasul
Segmento:	Manufatura
Módulo:	Faturamento
Função:	FT2100 - Atualização Notas Fiscais Estoque
Situação:	Na atualização do estoque de notas de devolução de remessa e faturamento de entrega futura, é apresentada a mensagem de inconsistência "Saldo em Poder de Terceiros não cadastrado".
Solução:	O sistema foi alterado para criar o saldo em poder de terceiros com a sequência de item correta, conforme as notas do recebimento referenciadas.
Chamado:	TVTOYR

 Macro desconhecida: 'rate'

FT0708 - Demonstrativo Contábil

Linha de Produto:	Datasul
Segmento:	Manufatura
Módulo:	Faturamento
Função:	FT0708 - Demonstrativo Contábil
Situação /Requisito:	O programa apresenta uma pequena diferença na conta transitória de vendas na moeda dólar entre o módulo de faturamento e contas a receber, devido à quantidade de casas decimais utilizada na cotação.
Solução /Implementação:	O programa foi ajustado para utilizar na contabilização do faturamento na moeda dólar a mesma cotação utilizada no cálculo da nota fiscal /duplicata.
Chamado:	TVUMMO



Macro desconhecida: 'rate'

Aumento de campo email para NF-e TOTVS Colaboração 2.0

Linha de Produto:	Datasul
Segmento:	Manufatura
Módulo:	Faturamento
Função:	Cálculo de Notas Fiscais (FT4003)
Situação /Requisito:	Os clientes que utilizam o TSS como integração já possuem a opção de enviar vários e-mails no XML da NF-e por meio de uma tag específica criada para o TSS para essa demanda. Para os clientes que utilizam o TC2 essa opção ainda não era possível pelo layout disponível, porém, recentemente a Neogrid disponibilizou um layout que resolve essa divergência.
Solução /Implementação:	O sistema foi alterado para gerar o XML da NF-e de acordo com o layout disponibilizado pela Neogrid, enviando os e-mails informados sem o limite de 60 caracteres que a tag padrão de e-mail da SEFAZ define.
Chamado:	TVUWO5



Macro desconhecida: 'rate'

Layout DANFE por Estabelecimento

Linha de Produto:	Datasul
Segmento:	Manufatura
Módulo:	Faturamento
Função:	FT0518 - Emissor DANF-e (versão 2) FT0527 - Emissor DANFE NF-e (Versão PDF)

Situação /Requisito:	É necessário customizar os DANFEs diferentes para cada estabelecimento, por exemplo: alterar a imagem. Atualmente é possível customizar o layout do DANFE, tanto para Word como para PDF, porém não é possível definir um layout diferente para cada estabelecimento.
Solução /Implementação:	<p>Para atender à necessidade de customizar diferentes layouts do DANFE por estabelecimentos, foi criado um campo chamado "Diretório DANFE", no programa Consulta Série x Estabelecimento (FT0114), que permite informar o diretório em que os layouts estarão armazenados. Com isso, o sistema permite que o usuário tenha uma pasta para cada estabelecimento e/ou série. No momento da impressão do DANFE, o sistema irá procurar por algum diretório informado nesse novo campo, e caso não encontre irá imprimir o layout padrão normalmente.</p> <p>Ainda no programa Consulta Série x Estabelecimento (FT0114), sempre que o usuário alterar o conteúdo do campo "Diretório DANFE", ao salvar o programa apresentará uma mensagem perguntando ao usuário se ele deseja replicar a alteração para todas as séries daquele estabelecimento. Com isso, evita-se que o usuário precise alterar manualmente vários registros com o mesmo diretório.</p> <p>É importante salientar que os diretórios poderão ser criados e organizados da forma que o usuário achar pertinente, entretanto, o nome do layout não pode ser alterado, pois o sistema não conseguirá encontrar o arquivo correto para realizar a impressão do DANFE.</p>
Chamados relacionados:	TVUXQ3



Macro desconhecida: 'rate'

FT4002 - Faturamento de Pedidos

Linha de Produto:	Datasul
Segmento:	Manufatura
Módulo:	Faturamento

Função:	FT4002 - Faturamento de Pedidos
Situação /Requisito:	Quando a tela MLA0201a (Consulta de Pendências - Narrativa) está aberta junto com a tela FT4002 (Faturamento de Pedidos), ao realizar alguma ação no Faturamento é apresentada a mensagem de inconsistência Progress "Invalid widget handle used in WAIT-FOR statement. WAIT-FOR terminated. (4122)".
Solução /Implementação:	O programa foi alterado para que não ocorra a inconsistência Progress quando a tela MLA0201a (Consulta de Pendências - Narrativa) estiver aberta em conjunto com a tela FT4002 (Faturamento de Pedidos)
Chamado:	TVVFNI

 Macro desconhecida: 'rate'

Atualização Obrigações Fiscais

Linha de Produto:	Datasul
Segmento:	Manufatura
Módulo:	Faturamento
Função:	FT0604 - Atualização Obrigações Fiscais
Situação:	As notas de ativo fixo emitidas pelo módulo de Recuperação de Impostos não são integradas com o módulo de Obrigações Fiscais.
Solução:	Foram efetuadas alterações para que as notas de ativo fixo sejam integradas corretamente com o módulo de Obrigações Fiscais.
Chamado:	TVWHIK

 Macro desconhecida: 'rate'

Emissor DANF-e

Linha de Produto:	Datasul
Segmento:	Manufatura
Módulo:	Faturamento
Função:	FT0518 - Emissor DANF-e
Situação /Requisito:	Mesmo com o parâmetro "Utilização da Inscrição Estadual na NF-e" indicando que a IE do substituto tributário deverá ser impressa apenas em notas com ICMS ST e difal, a informação está sendo impressa em todas as notas fiscais
Solução /Implementação:	O sistema foi alterado para respeitar o parâmetro "Utilização da Inscrição Estadual na NF-e" para impressão da IE do substituto tributário no XML e DANFE.
Chamado:	TVWPOV



Macro desconhecida: 'rate'

A tag de discriminação do serviço é gerada com 250 caracteres

Linha de Produto:	Datasul
Segmento:	Manufatura
Módulo:	Faturamento
Função:	FT0916 - Monitor NFS-e
Situação /Requisito:	Após as alterações realizadas no chamado TVODYC , a tag de discriminação do serviço passou a ser gerada com 250 caracteres em vez de 1000, como era anteriormente. Caso a empresa possua dois estabelecimentos emissores de NFS-e e haja notas de mesmo número e série em ambos, o monitor não identifica o retorno da SEFAZ.

Solução /Implementação:	O sistema foi alterado para gerar novamente a tag de discriminação do serviço com 1000 caracteres, e também para identificar corretamente o retorno das notas.
Chamado:	TVWTQL

 Macro desconhecida: 'rate'

FT4012 - Cálculo de NF - Terceiros

Linha de Produto:	Datasul
Segmento:	Manufatura
Módulo:	Faturamento
Função:	FT4012 - Cálculo de NF - Terceiros
Situação/ Requisito:	Na emissão da nota fiscal de retorno de beneficiamento, ao pesquisar a nota por intermédio do programa FT4012 (Cálculo de NF - Terceiros), o sistema busca primeiro a nota de remessa de outro estabelecimento, e apresenta a mensagem de inconsistência 27858 - "Estabelecimento do saldo em poder de terceiros (225) é diferente do estabelecimento da nota (220)."
Solução/ Implementação:	O programa foi corrigido para que o sistema busque a nota de remessa corretamente.
Chamado:	TVXKDI

 Macro desconhecida: 'rate'

Atualização Notas Estoque

Linha de Produto:	Datasul
--------------------------	---------

Segmento:	Manufatura
Módulo:	Faturamento
Função:	FT2100 - Atualização Notas Estoque
Situação:	O componente de um item composto é valorizado na nota fiscal de saída pelo valor da nota, porém o correto é valorizar pelo valor do médio.
Solução:	O sistema foi alterado para que os componentes sejam valorizados corretamente somente quando o médio do período for calculado.
Chamado:	TVYEP7



Macro desconhecida: 'rate'

Pedidos - Manutenção - 12.1.14

PD0621 - Recebimento de pedidos via Totvs Colaboração

Linha de Produto:	Datasul
Segmento:	Manufatura
Módulo:	Pedidos
Função:	PD0621 - Importação Pedidos via Totvs Colaboração
Situação:	Ao receber pedidos pelo TOTVS Colaboração, a informação do código da ordem de compra do cliente não é integrada.
Solução:	O sistema foi alterado para preencher essa informação de acordo com o conteúdo da tag "OrderId", do XML de importação de pedido.
Chamado:	TVIUO4



Macro desconhecida: 'rate'

Portal de Vendas

Linha de Produto:	Datasul
Segmento:	Manufatura
Módulo:	Pedidos
Função:	Portal de Vendas
Situação:	Na pesquisa de itens do pedido no Portal de Vendas são apresentados apenas os itens da tabela de preço do pedido.
Solução:	O programa foi alterado para que sejam listados os itens de todas as tabelas de preços configuradas para o representante.
Chamado:	TVJEFV



Macro desconhecida: 'rate'

Portal de Vendas

Linha de Produto:	Datasul
Segmento:	Manufatura
Módulo:	Pedidos
Função:	Portal de Vendas
Situação:	Ao detalhar a nota fiscal no Portal de Vendas o sistema emite a mensagem de inconsistência: "Not Found: Service method not found GET fch/fchdis /fchdis0043.".
Solução:	O programa foi alterado para que a mensagem de inconsistência não seja apresentada.
Chamado:	TVJO99



Macro desconhecida: 'rate'

Portal de Pedidos - Pesquisa de Itens

Linha de Produto:	Datasul
Segmento:	Manufatura
Módulo:	Pedidos
Função:	Portal de Pedidos - Pesquisa de Itens
Situação:	A Pesquisa de Itens no Portal de Representantes apresenta sempre o preço CIF.
Solução:	O programa foi corrigido para que apresente o preço CIF somente quando tiver sido informado a cidade CIF no cabeçalho do pedido.

Chamado:	TVLTDL
-----------------	--------

 Macro desconhecida: 'rate'

Implantação Batch Pedidos

Linha de Produto:	Datasul
Segmento:	Manufatura
Módulo:	Pedidos
Função:	PD0701 - Implantação Batch Pedidos
Situação:	Na implantação batch de pedidos se o item possui o parâmetro "Quantidade Fracionada" marcado, e possui lote múltiplo de venda, os campos "qt UM Fatur" e "Preço Um Fatur" ficam com valores incorretos.
Solução:	O sistema foi alterado para que os valores sejam calculados corretamente.
Chamado:	TVNDLI

 Macro desconhecida: 'rate'

Portal de Vendas

Linha de Produto:	Datasul
Segmento:	Manufatura
Módulo:	Pedidos
Função:	Portal de Vendas
Situação:	No Portal de Venda, ao acessar a tela "Carteira de Clientes" o filtro Clientes Ativos é apresentado incorretamente.
Solução:	O programa foi alterado para apresentar o filtro corretamente.
Chamado:	TVPBWL



Macro desconhecida: 'rate'

Implantação de Pedidos de Venda - Flex

Linha de Produto:	Datasul
Segmento:	Manufatura
Módulo:	Pedidos
Função:	Implantação de Pedidos de Venda - Flex
Situação:	Ao selecionar diversos itens para excluir, a exclusão ocorre somente com alguns.
Solução:	O programa foi alterado para excluir os itens conforme a seleção do usuário.
Chamado:	TVPIBH



Macro desconhecida: 'rate'

Portlet Flex - Cliente Selecionado

Linha de Produto:	Datasul
Segmento:	Manufatura
Módulo:	Pedidos de Venda (Flex)
Função:	Portlet Cliente Selecionado
Situação:	Na consulta "Carteira Cliente Flex" está disponível o botão "Incluir Clientes", em que permite que o usuário crie registros aleatórios, sem avaliação da equipe Financeira.
Solução:	Foi removida a opção de Incluir Clientes desse portlet.

Chamado relacionado:	TVPNAO
-----------------------------	--------

 Macro desconhecida: 'rate'

Carteira de Clientes

Linha de Produto:	Datasul
Segmento:	Manufatura
Módulo:	Pedidos
Função:	PD4100 - Portlet Carteira de Clientes
Situação:	No papel de Representante de Vendas, ao detalhar o portlet Carteira de Clientes é aberta uma tela flex com a lista dos clientes mostrados no portlet. Ao selecionar um dos clientes da lista e clicar no botão "Ações Relacionadas", nenhuma ação é executada.
Solução:	Foram efetuadas alterações no sistema para que a ação esperada seja executada ao clicar no botão "Ações Relacionadas" do detalhamento da Carteira de Clientes.
Chamado:	TVPOEJ

 Macro desconhecida: 'rate'

Portal de Vendas

Linha de Produto:	Datasul
Segmento:	Manufatura
Módulo:	Pedidos
Função:	Portal de Vendas
Situação:	A natureza sugerida para o Pedido de Venda no portal esta incorreta, ao utilizar um modelo com o valor "Estabelecimento" informado.
Solução:	O programa foi alterado para sugerir a natureza correta conforme estado do estabelecimento informado no modelo, e o estado do cliente.
Chamado:	TVPOOX



Macro desconhecida: 'rate'

Portal de Vendas - Redirecionamento para novo login ao alterar a senha

Linha de Produto:	Datasul
Segmento:	Manufatura
Módulo:	Pedidos
Função:	Portal de Vendas
Situação /Requisito:	Ao alterar a senha de login no Portal de Vendas, o sistema não redireciona a tela para um novo login conforme informado: Ao alterar a senha você será direcionado para a página de login, para entrar no portal novamente.
Solução /Implementação:	O sistema foi alteração para que quando alterada a senha, o sistema redirecione o usuário para um novo login.
Chamados relacionados:	TVPZHB



Macro desconhecida: 'rate'

Permitir o cancelamento de mais de um item.

Linha de Produto:	Datasul
Segmento:	Manufatura
Módulo:	Pedidos
Função:	Implantador de Pedidos - Flex
Situação /Requisito:	É necessário implementar melhorias na rotina de Implantação de Pedidos - Flex, para que seja possível selecionar mais de um item no grid de itens para a opção Cancelar. E assim, permitir que seja cancelado mais de um item ao mesmo tempo.
Solução /Implementação:	Foram realizadas melhorias no programa para permitir o cancelamento de mais de um item.
Chamado:	TVQYEA



Macro desconhecida: 'rate'

Implantação Pedidos

Linha de Produto:	Datasul
Segmento:	Manufatura
Módulo:	Pedidos
Função:	PD4000 - Implantação Pedidos
Situação:	

	Caso o usuário possua o módulo de MLA implantado para aprovação de pedidos e o pedido seja reprovado por falta de crédito, o motivo não é apresentado. A mensagem apresentada na efetivação do pedido corresponde apenas ao MLA, e só é possível consultar a mensagem de módulo de avaliação de crédito por meio do programa Pedido Venda (PD1001).
Solução:	O sistema foi alterado para que ambas as mensagens sejam apresentadas no alerta exibido na efetivação do pedido.
Chamado:	TVSLCG

 Macro desconhecida: 'rate'

Inclusão Pedidos

Linha de Produto:	Datasul
Segmento:	Manufatura
Módulo:	Pedidos
Função:	Inclusão de Pedidos Flex
Situação:	A tela de inclusão de Pedidos Flex apresenta o nome técnico em vez do nome do menu.
Solução:	Foram realizados ajustes no menu para que o nome correto seja apresentado na tela.
Chamado:	TVSWKY

 Macro desconhecida: 'rate'

Implantador de Pedidos - Flex

Linha de Produto:	Datasul
Segmento:	Manufatura
Módulo:	Pedidos
Função:	Implantador de Pedidos - Flex
Situação:	Na rotina Flex, os botão de salvar/ cancelar não aparecem se o programa estiver com resolução baixa (1366 x 768 a do cliente).
Solução:	As janelas de "inclusão de item avançada" e de "cópia do pedido" foram alteradas para que seja possível a visualização dos botões inferiores.
Chamado:	TVTLM0



Macro desconhecida: 'rate'

Implantação de Pedidos - Flex

Linha de Produto:	Datasul
Segmento:	Manufatura
Módulo:	Pedidos
Função:	Implantação de Pedidos Flex
Situação:	Na atualização da versão do TOTVS: 12.1.6 para 12.1.12, foi identificado que na aba de complemento do pedido FLEX avançado não possui mais os campos "Campanha" e "Oportunidade" do CRM.
Solução:	

	O programa foi alterado para que os campos Campanha e Oportunidade sejam apresentados caso a o parâmetro "O CRM está integrado ao ERP - DATASUL 11 (EMS)? - INTEGRAÇÃO ONLINE" estiver marcado.
Chamados relacionados:	TVTTNW e TVJO99

Linha de Produto:	Datasul
Segmento:	Manufatura
Módulo:	Pedidos
Função:	Portal de Vendas
Situação:	Ao detalhar a nota fiscal no Portal de Vendas o sistema emite uma mensagem de erro: Not Found: Service method not found GET fch/fchdis /fchdis0043.
Solução:	O programa foi alterado para que a mensagem de erro não seja apresentada.
Chamados relacionados:	TVTTNW e TVJO99



Macro desconhecida: 'rate'

Portal de Vendas

Linha de Produto:	Datasul
Segmento:	Manufatura
Módulo:	Pedidos
Função:	Portal de Vendas
Situação /Requisito:	A opção "Usuários Bloqueados" é apresentada para todos os usuários comuns.
Solução /Implementação:	Foi alterado o programa para que a opção "Usuários Bloqueados" seja apresentada apenas para usuários com o tipo SUPER.
Chamado:	TVVYY3



Macro desconhecida: 'rate'

Implantação Pedidos TOTVS Colaboração

Linha de Produto:	Datasul
Segmento:	Manufatura
Módulo:	Pedidos
Função:	Implantação Pedidos TOTVS Colaboração
Situação /Requisito:	Ao incluir pedidos de venda pelo programa PD0621 (Implantação Pedidos Totvs Colaboração), e o primeiro pedido for apenas para update , o restante dos pedidos a serem importados são considerados como update e não como implantação, gerando a mensagem de inconsistência: "Não encontrado(a) Pedido de Venda para chave informada. Não foi encontrada ocorrência em Pedido de Venda com a chave informada".
Solução /Implementação:	Foram realizadas alterações no programa para que todos os pedidos a serem implantados sejam avaliados como alteração ou inclusão.
Chamados relacionados:	TVXAT8



Macro desconhecida: 'rate'

Gravar o usuário do arquivo nos itens e entregas do pedido.

Linha de Produto:	Datasul
Segmento:	Manufatura
Módulo:	Pedidos
Função:	PD0701 - Implantação Batch Pedidos
Situação /Requisito:	Na implantação batch pedidos, o usuário do arquivo txt é gravado somente no cabeçalho do pedido. Nos itens e nas entregas é gravado o usuário da sessão.
Solução /Implementação:	Foram efetuadas alterações no programa para gravar o usuário do arquivo também nos itens e entregas do pedido.
Chamado:	TVXE BW



Macro desconhecida: 'rate'

Portal de Vendas

Linha de Produto:	Datasul
Segmento:	Manufatura
Módulo:	Pedidos
Função:	Portal de Vendas
Situação /Requisito:	No acesso ao Portal pelo desktop é apresentado ao lado direito o botão para a inclusão de um novo pedido. No acesso pelo celular, esse botão não é apresentado.
Solução /Implementação:	Foram realizadas alterações no programa para que o botão "Novo Pedido" seja apresentado independente da plataforma de acesso ao Portal.
Chamados relacionados:	TVZLRE



Macro desconhecida: 'rate'

Pedido de Venda FLEX

Linha de Produto:	Datasul
Segmento:	Manufatura
Módulo:	Pedidos
Função:	Pedido de Venda FLEX
Situação /Requisito:	O campo "Modalidade Frete", localizado no Folder Entrega, do Pedido Flex, fica habilitado independente se o campo "Modalidade Frete" do programa CD0821 (Permissões Usuário Comercial) está marcado ou não.
Solução /Implementação:	Foram realizadas alterações no programa para que o campo "Modalidade Frete" do Pedido Flex fique habilitado ou não para edição, conforme parametrização realizada no campo "Modalidade Frete" do programa CD0821.
Chamado:	TVZRN8



Macro desconhecida: 'rate'