

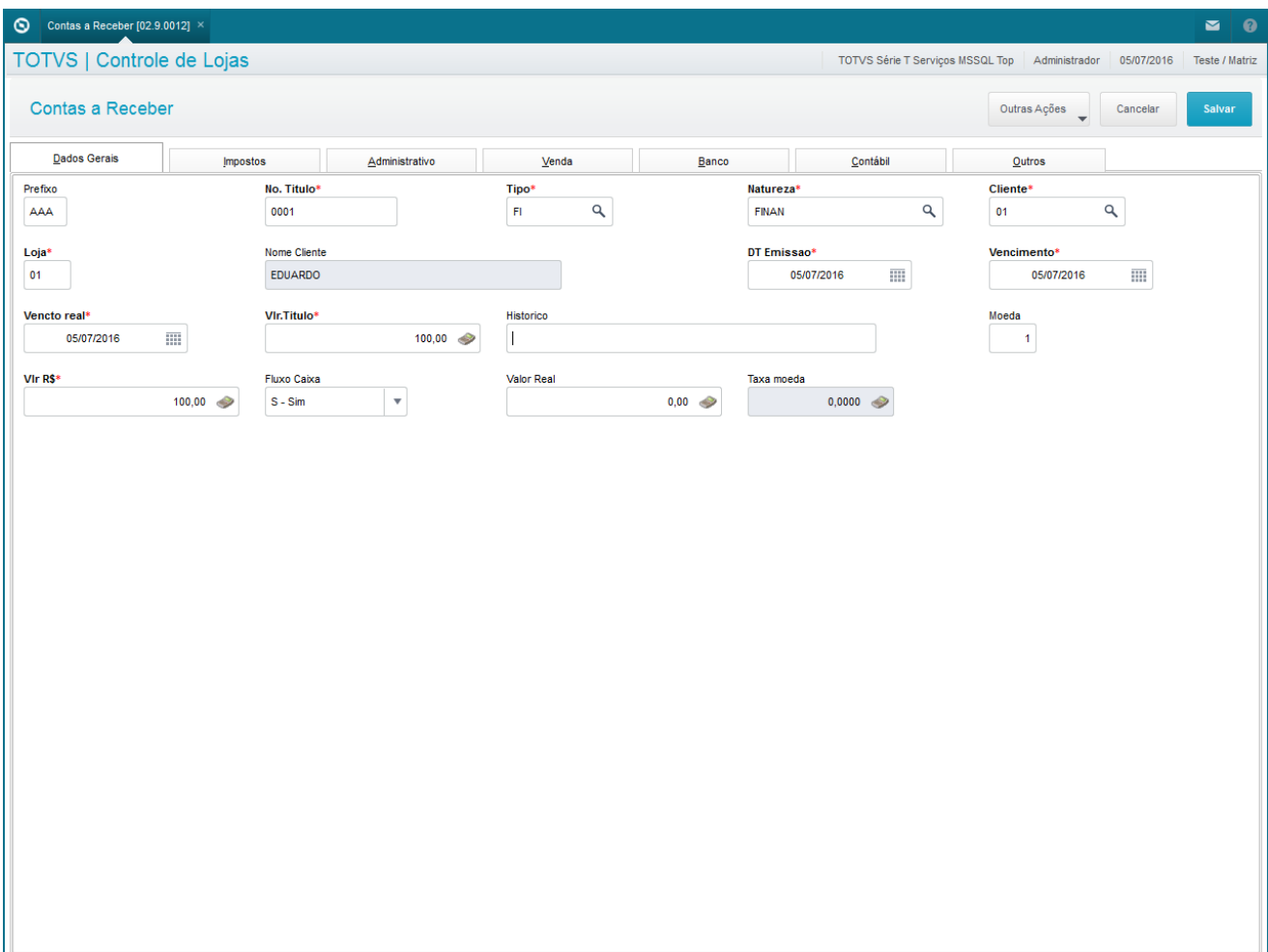
## Evidência de Testes

<b>Produto:</b>	SIGALOJA
<b>Versão:</b>	P12.1.07
<b>Produto/Versão Integrado:</b>	
<b>Banco de Dados:</b>	Progress, Oracle, SQL, Informix

1. Evidência e sequência do passo a passo *(obrigatório)*

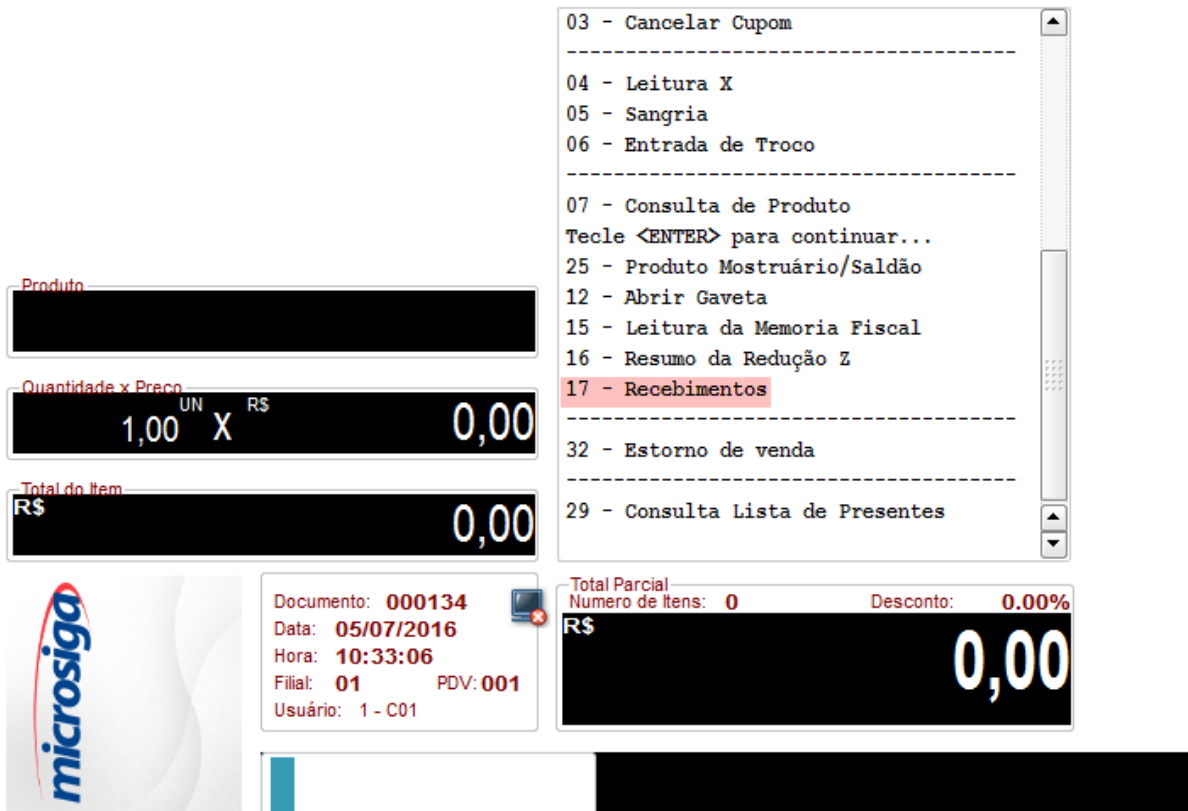
## Pré-Requisitos:

- ✓ Cadastrar um título



## Sequencia 001:

1. No ambiente "Front Loja (SIGAFRT)", acesse "Atualizações / Frente de Loja / TOTVS PDV" abra o caixa e pressione F12



The screenshot displays a POS system interface with the following elements:

- Menu:** A list of menu items with '17 - Recebimentos' highlighted. Other items include '03 - Cancelar Cupom', '04 - Leitura X', '05 - Sangria', '06 - Entrada de Troco', '07 - Consulta de Produto', '25 - Produto Mostruário/Saldão', '12 - Abrir Gaveta', '15 - Leitura da Memoria Fiscal', '16 - Resumo da Redução Z', '32 - Estorno de venda', and '29 - Consulta Lista de Presentes'. A prompt 'Tecla <ENTER> para continuar...' is visible.
- Transaction Fields:**
  - Produto:** [Redacted]
  - Quantidade x Preço:** 1,00 UN X R\$ 0,00
  - Total do Item:** R\$ 0,00
  - Total Parcial:** R\$ 0,00
  - Numero de Itens:** 0
  - Desconto:** 0.00%
- Microsiga Logo:** Located on the left side of the interface.
- Document Information:**
  - Documento: 000134
  - Data: 05/07/2016
  - Hora: 10:33:06
  - Filial: 01 PDV: 001
  - Usuário: 1 - C01

2. Digite o número 17 fazer o Recebimento de Título. Preencha os filtros para buscar o título e busque

Recebimento de Títulos

Cod. Cliente / Loja: 01 ? 01 CNPJ/CPF: 360.692.160-83 Buscar  
 Prefixo: Titulo: Parcela: Estornar  
 Cliente: EDUARDO

Prefixo + No. Título + Parcela + Tipo Filtrar

	Client	Loja	Prefixo	Título	Parcela	Tipo	Vencimento	Valor	Multa	Juros	Desconto
<input checked="" type="checkbox"/>	01	01	AAA	0001		FI	05/07/2016	100,00	0,00	0,00	0,00

Dados dos títulos

+ Multa: 0,00 ? - Descontos: 0,00 ? Editar  
 + Juros: 0,00 ? = Valor Recebido: 100,00 ? Salvar  
Imprimir

Total do(s) Recebimento(s): 100,00

Legenda Ok Cancelar

3. Preencha a forma de pagamento e tecla F9

Data	Forma	Valor	Parcelas
05/07/2016	R\$	100,00	

COD:000000135

RECEBIMENTO

---

Prefixo Titulo Parcela

Vencimento

AAA 0001

05/07/2016

Valor = 100,00

Multa + 0,00

Juros + 0,00

Desconto - 0,00

Valor Recebido = 100,00

Documento: 000134

Data: 05/07/2016

Hora: 10:56:40

Filial: 01 PDV: 001

Usuário: 1 - C01

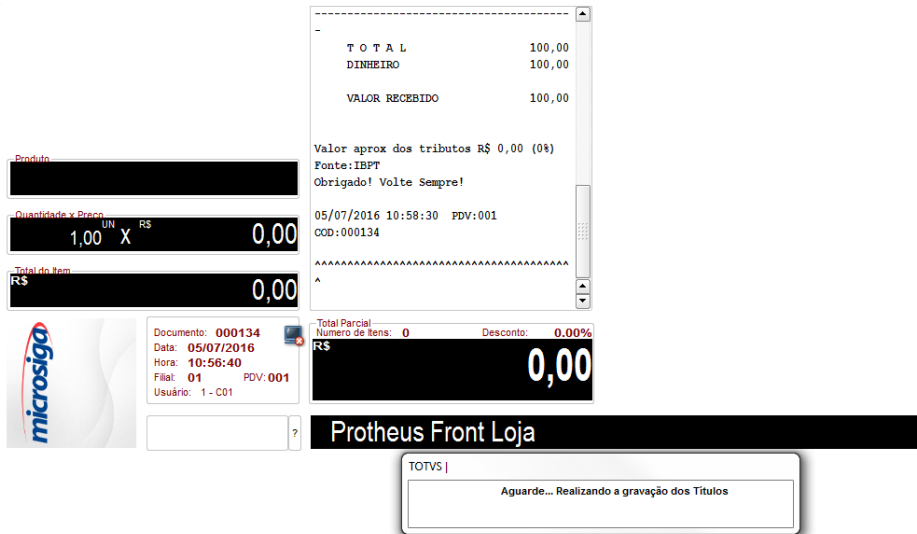
Total Parcial

Numero de Itens: 0 Desconto: 0.00%

**R\$ 100,00**

**Protheus Front Loja**

4. Isso finalizará o Recebimento de Título



The screenshot displays the final steps of a receipt process in the TOTVS POS system. On the left, there are summary fields for 'Produto', 'Quantidade x Preço' (1,00 X R\$ 0,00), and 'Total do Item' (R\$ 0,00). The central receipt window shows a 'TOTAL' of 100,00, 'DINHEIRO' of 100,00, and 'VALOR RECEBIDO' of 100,00. Below this, it states 'Valor aprox dos tributos R\$ 0,00 (0%)', 'Fonte: IBPT', and 'Obrigado! Volte Sempre!'. The date and time are 05/07/2016 10:58:30, and the PDV number is 001. The bottom right shows a 'Total Parcial' of R\$ 0,00 with a 'Desconto' of 0.00%. The status bar at the bottom indicates 'Protheus Front Loja' and a message 'Aguarde... Realizando a gravação dos Títulos'.

5. Em seguida repita o processo até chegar na tela de recebimento de títulos, preencha os filtros e clique no botão de Estorno e confirme

**Recebimento de Títulos**

Cod. Cliente / Loja: 01 ? 01 CNPJ/CPF: 360.692.160-83 **Buscar**  
 Estornar

Prefixo: Título: Parcela: Cliente: EDUARDO

Prefixo + No. Título + Parcela + Tipo: Filtar

	Client	Loja	Prefixo	Título	Parcela	Tipo	Vencimento	Valor	Multa	Juros	Desconto
<input checked="" type="checkbox"/>	01	01	AAA	0001		FI	05/07/2016	100,00	0,00	0,00	0,00

**Dados dos títulos**

+ Multa: 0,00 ? - Descontos: 0,00 ?  
 + Juros: 0,00 ? = Valor Recebido: 100,00 ?

**Total do(s) Recebimento(s): 100,00**

Legenda Ok Cancelar

6. Ao confirmar será feito o estorno e não poderá ocorrer nenhum error.log no appserver ao fazer o estorno

## 2. Outras Evidências