

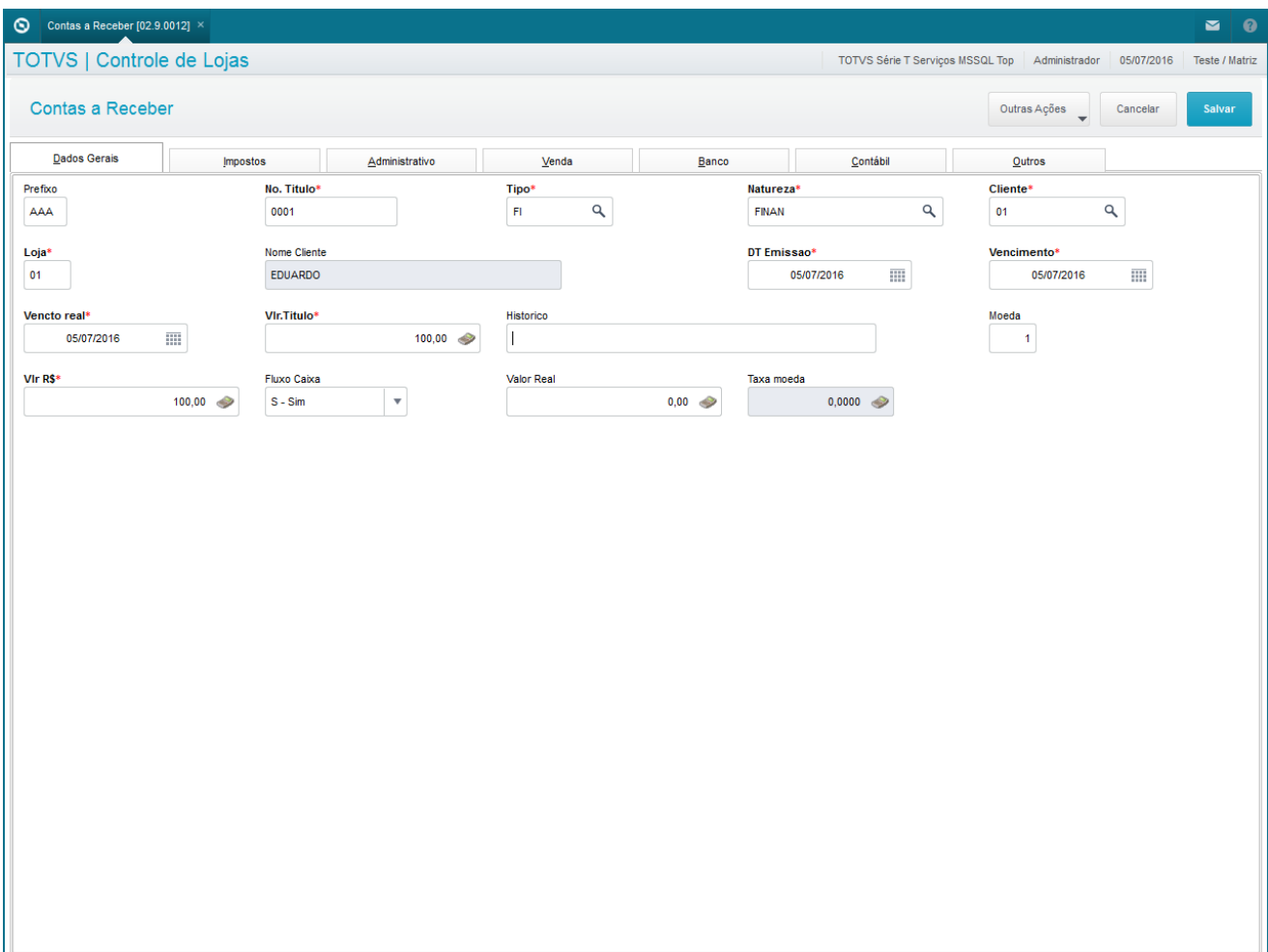
## Evidência de Testes

<b>Produto:</b>	SIGALOJA
<b>Versão:</b>	P12.1.07
<b>Produto/Versão Integrado:</b>	
<b>Banco de Dados:</b>	Progress, Oracle, SQL, Informix

1. Evidência e sequência do passo a passo *(obrigatório)*

## Pré-Requisitos:

- ✓ Cadastrar um título

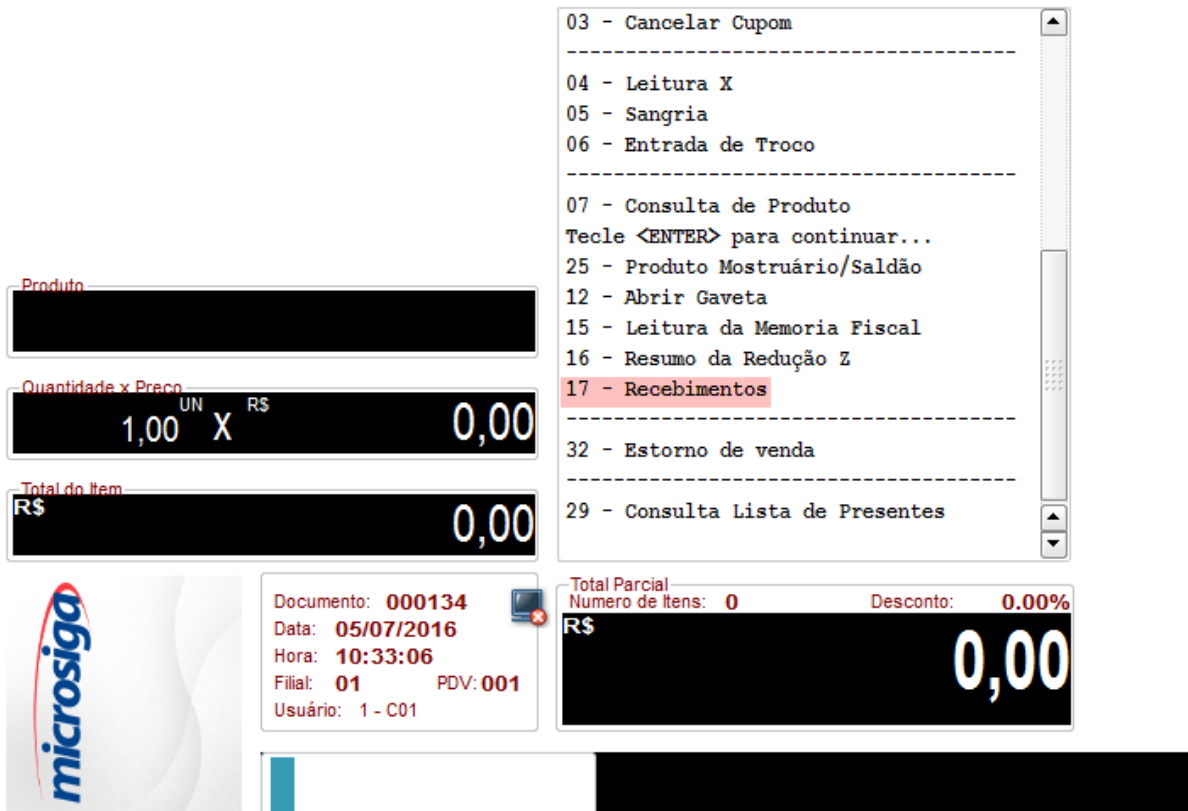


The screenshot shows the 'Contas a Receber' form in the TOTVS system. The form is titled 'Contas a Receber [02.9.0012]' and is part of the 'Controle de Lojas' module. The form is divided into several tabs: 'Dados Gerais', 'Impostos', 'Administrativo', 'Venda', 'Banco', 'Contábil', and 'Outros'. The 'Dados Gerais' tab is active, showing the following fields:

- Prefixo:** AAA
- No. Título\*:** 0001
- Tipo\*:** FI
- Natureza\*:** FINAN
- Cliente\*:** 01
- Loja\*:** 01
- Nome Cliente:** EDUARDO
- DT Emissao\*:** 05/07/2016
- Vencimento\*:** 05/07/2016
- Vencido real\*:** 05/07/2016
- Vir.Titulo\*:** 100,00
- Historico:** |
- Moeda:** 1
- Vir RS\*:** 100,00
- Fluxo Caixa:** S - Sim
- Valor Real:** 0,00
- Taxa moeda:** 0,0000

## Sequencia 001:

1. No ambiente "Front Loja (SIGAFRT)", acesse "Atualizações / Frente de Loja / Atendimento" abra o caixa e pressione F12



The screenshot displays a POS system interface with the following elements:

- Menu:** A list of menu items with '17 - Recebimentos' highlighted. Other items include '03 - Cancelar Cupom', '04 - Leitura X', '05 - Sangria', '06 - Entrada de Troco', '07 - Consulta de Produto', '25 - Produto Mostruário/Saldão', '12 - Abrir Gaveta', '15 - Leitura da Memória Fiscal', '16 - Resumo da Redução Z', '32 - Estorno de venda', and '29 - Consulta Lista de Presentes'.
- Product Field:** Labeled 'Produto', it is currently blank.
- Quantity x Price:** Shows '1,00 UN X R\$ 0,00'.
- Total do Item:** Shows 'R\$ 0,00'.
- Microsiga Logo:** Located on the left side of the interface.
- Transaction Details:**
  - Documento: 000134
  - Data: 05/07/2016
  - Hora: 10:33:06
  - Filial: 01 PDV: 001
  - Usuário: 1 - C01
- Total Partial:** Shows 'R\$ 0,00' with 'Numero de Itens: 0' and 'Desconto: 0.00%'.

2. Digite o número 17 fazer o Recebimento de Título. Preencha os filtros para buscar o título e busque

Recebimento de Títulos

Cod. Cliente / Loja: 01 ? 01 CNPJ/CPF: 360.692.160-83 Buscar  
 Prefixo: Titulo: Parcela: Estornar  
 Cliente: EDUARDO

Prefixo + No. Título + Parcela + Tipo Filtrar

	Client	Loja	Prefixo	Título	Parcela	Tipo	Vencimento	Valor	Multa	Juros	Desconto
<input checked="" type="checkbox"/>	01	01	AAA	0001		FI	05/07/2016	100,00	0,00	0,00	0,00

Dados dos títulos

+ Multa: 0,00 ? - Descontos: 0,00 ? Editar  
 + Juros: 0,00 ? = Valor Recebido: 100,00 ? Salvar  
Imprimir

Total do(s) Recebimento(s): 100,00

Legenda Ok Cancelar

3. Preencha a forma de pagamento e tecla F9

Data	Forma	Valor	Parcelas
05/07/2016	R\$	100,00	

COD:000000135

RECEBIMENTO

---

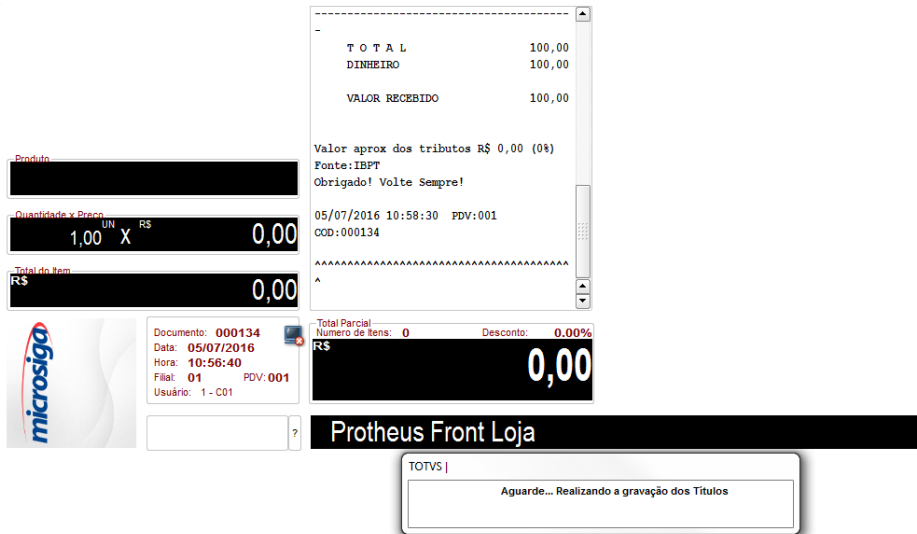
Prefixo	Titulo	Parcela
AAA	0001	
Vencimento		
05/07/2016		
Valor	=	100,00
Multa	+	0,00
Juros	+	0,00
Desconto	-	0,00
Valor Recebido	=	100,00

Documento: 000134  
 Data: 05/07/2016  
 Hora: 10:56:40  
 Filial: 01 PDV: 001  
 Usuário: 1 - C01

Total Parcial  
 Numero de Itens: 0 Desconto: 0.00%  
**R\$ 100,00**

Protheus Front Loja

4. Isso finalizará o Recebimento de Título



The screenshot shows the following elements:

- Receipt Summary Window:**
  - TOTAL: 100,00
  - DINHEIRO: 100,00
  - VALOR RECEBIDO: 100,00
  - Valor aprox dos tributos R\$ 0,00 (0%)
  - Fonte: IBPT
  - Obrigado! Volte Sempre!
  - 05/07/2016 10:58:30 PDV:001
  - CCD:000134
- Main Receipt Display:**
  - Produto: [Redacted]
  - Quantidade x Preço: 1,00 X R\$ 0,00
  - Total do Item: R\$ 0,00
  - microsiga logo
  - Documento: 000134
  - Data: 05/07/2016
  - Hora: 10:56:40
  - Filial: 01 PDV: 001
  - Usuário: 1 - C01
  - Total Parcial: R\$ 0,00
  - Numero de Itens: 0
  - Desconto: 0.00%
- Status Bar:** Protheus Front Loja
- Message Box:** TOTVS | Aguarde... Realizando a gravação dos Títulos

5. Em seguida repita o processo até chegar na tela de recebimento de títulos, preencha os filtros e clique no botão de Estorno e confirme

Recebimento de Títulos

Cod. Cliente / Loja: 01 ? 01 CNPJ/CPF: 360.692.160-83

Prefixo: Título: Parcela:

Cliente: EDUARDO

Prefixo + No. Título + Parcela + Tipo: Filtar

	Client	Loja	Prefixo	Título	Parcela	Tipo	Vencimento	Valor	Multa	Juros	Desconto
<input checked="" type="checkbox"/>	01	01	AAA	0001		FI	05/07/2016	100,00	0,00	0,00	0,00

Dados dos títulos

+ Multa: 0,00 ? - Descontos: 0,00 ?

+ Juros: 0,00 ? = Valor Recebido: 100,00 ?

Total do(s) Recebimento(s): 100,00

Legenda Ok Cancelar

6. Ao confirmar será feito o estorno e não poderá ocorrer nenhum error.log no appserver ao fazer o estorno

## 2. Outras Evidências