

Evidência de Testes

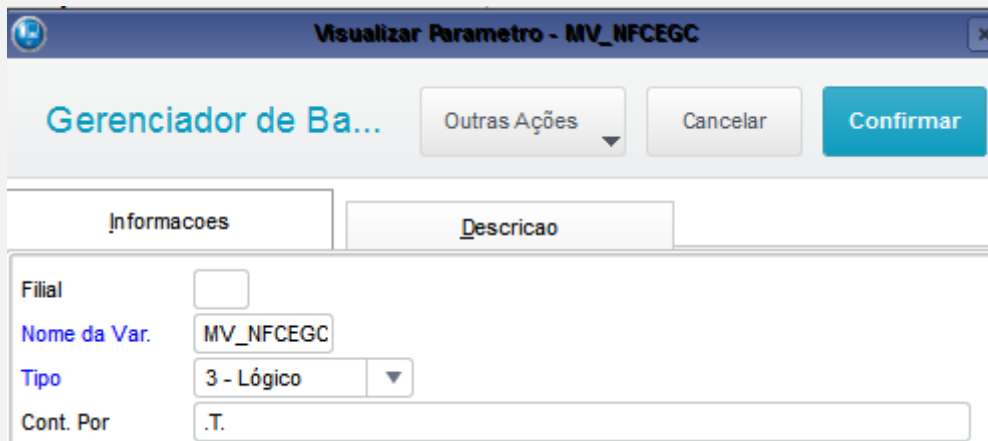
Produto: <i>Protheus</i>	[informar o produto]
Versão: <i>12.1.0.7</i>	[Informar a versão do produto em que será executado o teste. Exemplo: P10]
Produto/Versão Integrado: <i>[obrigatório para projetos de integração]</i>	[Informar em quais linhas de produtos e versões haverá expedição]
Banco de Dados: <i>[obrigatório]</i>	[Progress, Oracle, SQL, Informix]

1. Evidência e sequência do passo a passo *[obrigatório]*

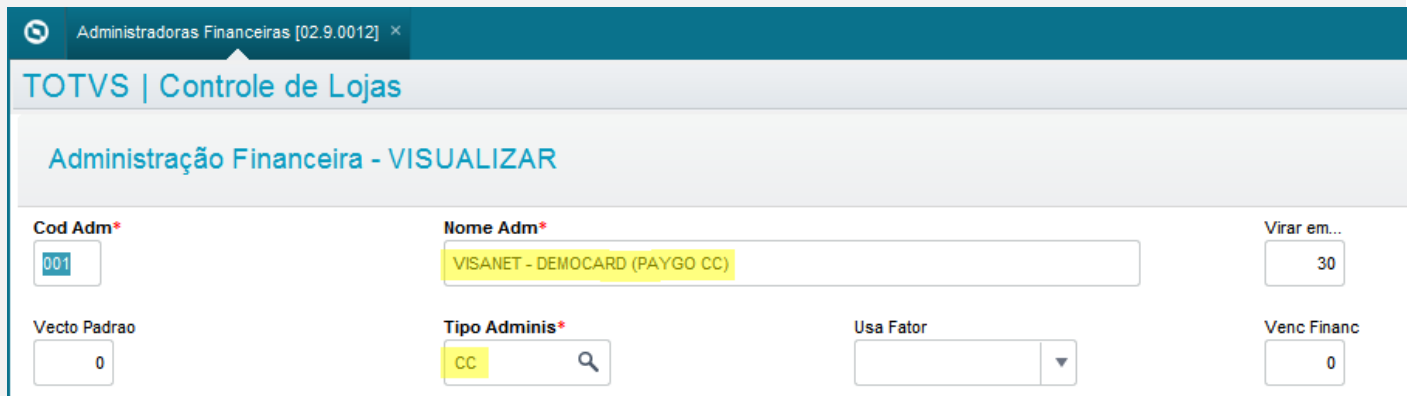
Teste Unitário (Codificação)

[Informar uma breve descrição dos testes realizados. O Print Screen de telas é opcional]

01 – No CONFIGURADOR, altere o valor do parâmetro MV_NFCEGC para .T.



02 – No SIGALOJA, faça o cadastro de uma administradora financeira conforme o link: <http://tdn.totvs.com/pages/releaseview.action?pageld=191465253>. Isso será necessário para que haja o retorno correto da administradora financeira quando se utilizar Pay&Go. Observação: Para a versão de demonstração, a bandeira sempre será DEMOCARD.



03 – Ainda no SIGALOJA, com uma estação configurada para “Pay&Go”, faça uma venda em ambiente NFC-e e como forma de

pagamento, escolha Cartão de Crédito.

Estações [02.9.0012] x

TOTVS | Controle de Lojas

Estacao - Visualizar

Cadastro

Estacao: POS ? ▼

Nome:

Impressoras

Tipo

Não utiliza

Dedicado sem Client

SITEF Modular

Discado / Pay Go

Lote

CLISITEF

Comprovante Impressora

▼

Vias ▼

Terminal1

Número1

Terminal

Numero

Back Office Front Loja

Cheque-pre.com

Integrações

Impressão consulta

Sim

Não

Tipos de consultas

SERASA/As.Comercial GDC - Garantia Desc Chq

TeleCheque SPC/TeleCheque

Cheque TecBan AVS

Waytec Cheque Redecard

Recepção dos arquivos

Diretório

Tabelação dos arquivos:

Diretório:

Venda Assistida - Atendimento

Gravação

Detalhes

Estoque

Outros

No Orcamento*

Vendedor*

🔍

Nome Vend.

Cliente*

🔍

Loja Cliente*

Nome Cliente

Dt Validade

📅

MultiNegoc

Data	Forma Pgto	Valor Pago	Parcelas
/ /		0,00	0

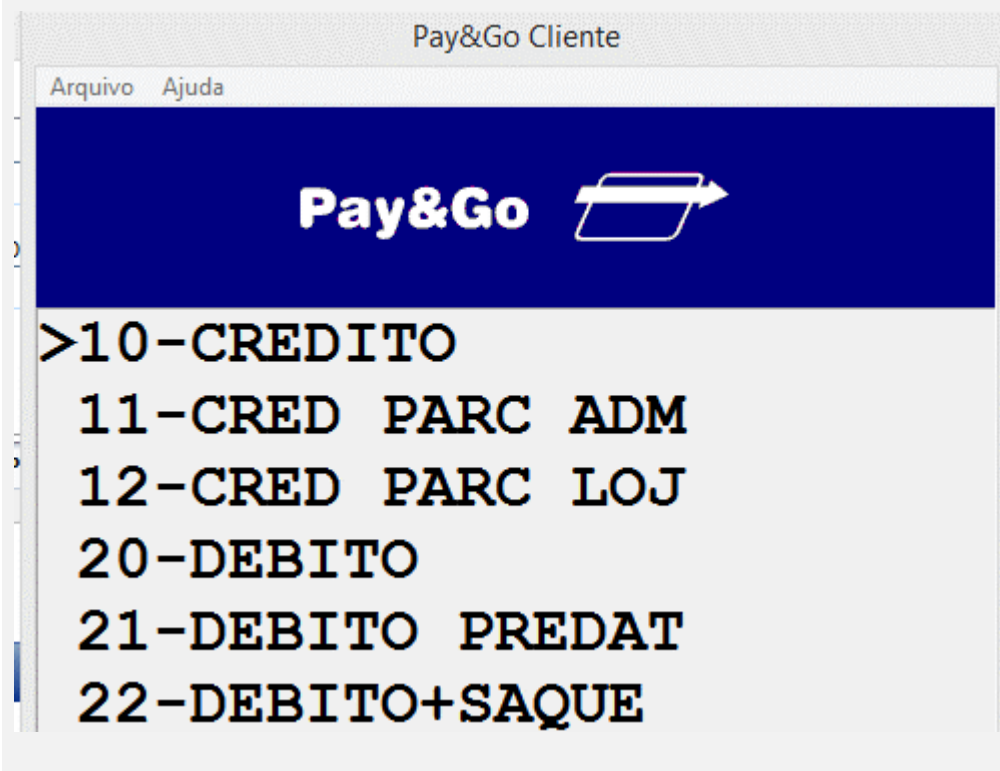
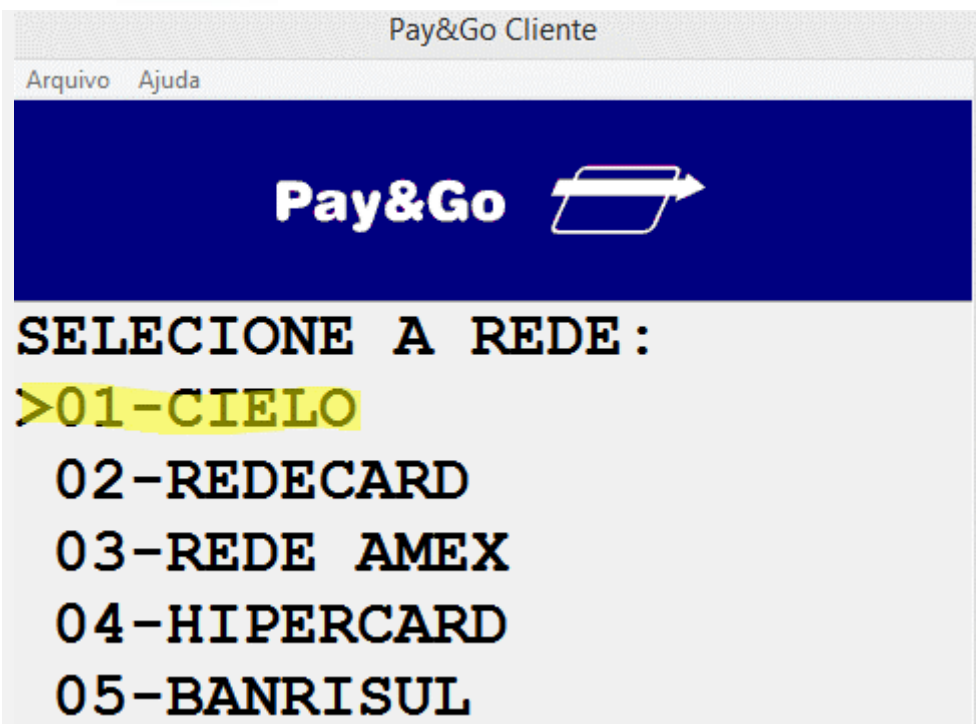
Pagamento x

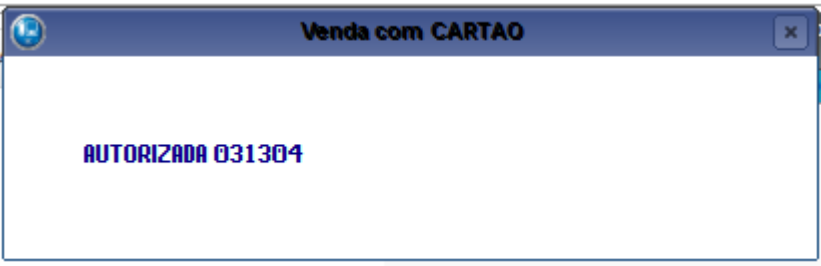
Data: ?

Valor: ?

Forma Pgto: ▼

Este documento é de propriedade da TOTVS. Todos os direitos reservados. ©





Venda Assistida [02.9.0012] x

TOTVS | Controle de Lojas

Venda Assistida

+ Atendimento Finaliza venda Visualizar Imprimir browse Outras Ações

No Orcamento	Cliente	Nota Fiscal	Serie	Numero PDV	Operador	Dt. Emissao
000323	000001	000000362	005	002	C02	28/06/2016

04 – Verifique arquivo XML, que a tag <card> foi enviada com os dados da transação TEF.

```
<pag>
  <tPag>03</tPag>
  <vPag>10.00</vPag>
  <card>
    <tpIntegra>1</tpIntegra>
    <CNPJ>02193054000570</CNPJ>
    <tBand>99</tBand>
    <cAut>031304</cAut>
  </card>
</pag>
```

Teste Integrado (Equipe de Testes)

[Descrever a sequência dos testes realizados em detalhes e os resultados atingidos. O Print Screen de telas é opcional]

Teste Automatizado (Central de Automação) [Opcional]

[Informar as suítes executadas e descrever os resultados atingidos]

Dicionário de Dados (Codificação) [Opcional]

[O objetivo é incluir o print-screen da tela do dicionário de dados atualizado quando necessário.]

2. Outras Evidências *[Opcional]*

O objetivo é indicar para a equipe de Testes que a informação criada deve ser validada, como por exemplo, publicação de ponto de entrada, etc.