

## Space Details:

Key	LLOG
Name	Linha Logix
Description	
Created by	pllegas (28 abr, 2015)

## Available Pages:

- [Release 05 - 2016](#)
  - [Instalação/ Logix Update 05 - 2016](#)
  - [Inovação - 05 - 2016](#)
    - [Tecnologia - Inovação - 05 - 2016](#)
      - [FRW01JOI\\_338\\_DT\\_Servicos\\_Sumarizacao\\_FAI\\_Logix](#)
      - [FRWJOI01\\_169\\_DT\\_Metadados\\_Usuarios\\_Externos](#)
      - [FRWJOI01\\_173\\_DT\\_Incluir\\_Ponto\\_Entrada\\_Customizacao\\_Envio\\_Mensagem\\_FAI\\_Logix](#)
      - [FRWJOI01\\_327\\_DT\\_Servico\\_Aplicativos\\_FAI\\_LOGIX](#)
      - [FRWJOI01\\_360\\_DT\\_Servicos\\_Mensagens\\_FAI\\_Logix](#)
      - [FRWJOI01\\_409\\_DT\\_engine\\_execucao\\_funcoes\\_negocio\\_logix\\_rest](#)
      - [FRWJOI01\\_416\\_DT\\_melhoria\\_recebimento\\_envio\\_mensagens\\_eai](#)
      - [FRWJOI01\\_489\\_DT\\_Otimizacao\\_Performance\\_Servico\\_Mensagem\\_FAI\\_Logix](#)
      - [FRWJOI01\\_552\\_DT\\_desenvolvimento\\_componente\\_lquery](#)
      - [FRWJOI01\\_600\\_DT\\_Componente\\_consumo\\_servicos\\_REST](#)
      - [FWRJOI01\\_316\\_DT\\_Servico\\_Menu\\_FAI\\_Logix](#)
    - [Vendas e Faturamento - Inovação - 05 - 2016](#)
      - [Nota Fiscal Eletrônica - Inovação - 05 - 2016](#)
        - [TVOXS2\\_DT\\_Nota\\_Fiscal\\_Eletronica](#)
        - [TVQZ50\\_DT\\_Consulta\\_NFe](#)
  - [Legislação 05 - 2016](#)
    - [Controladoria - Legislação -05 - 2016](#)
      - [TSLSU8\\_DT\\_Saldo\\_Consorcio\\_ECD\\_ECF](#)
    - [Materiais - Legislação - 05 - 2016](#)
      - [TVRE50\\_DT\\_Recebimento\\_de\\_Materiais\\_Consistencia\\_Nota\\_Fiscal](#)
    - [Vendas e Faturamento - Legislação - 05 - 2016](#)
      - [Faturamento - Legislação - 05 - 2016](#)
        - [TSKDD0\\_DT\\_Importacao\\_Cupom\\_Fiscal](#)
        - [TSRVJ9\\_DT\\_Configuracao\\_Fiscal\\_FECOMP](#)
      - [Nota Fiscal Eletrônica - Legislação - 05 - 2016](#)
        - [TRXXQU\\_DT\\_Configuracao\\_dos\\_Documentos\\_Eletronicos](#)
        - [TSQHET\\_DT\\_Nota\\_fiscal\\_eletronica](#)
  - [Manutenção 05 - 2016](#)
    - [Controladoria - Manutenção - 05 - 2016](#)
      - [TSTCG1\\_DT\\_Fechamento\\_Mensal\\_Contabilidade](#)
      - [TSTHES\\_DT\\_Parcels\\_Ordem\\_Servico](#)
      - [STKCU\\_DT\\_Importacao\\_Bens\\_Suprimentos](#)
      - [TVHYK4\\_DT\\_Cockpit\\_ECF](#)
      - [TVIBOH\\_DT\\_Gerador\\_Relatorio](#)
      - [TVID43\\_DT\\_Acompanhamento\\_Mensal\\_Centro\\_Custo](#)
      - [TVIGAP\\_DT\\_Fechamento\\_Mensal](#)
      - [TVIGCO\\_DT\\_Geracao\\_Arquivo\\_ECD](#)
      - [TVIGUT\\_DT\\_Importacao\\_Ordem\\_Servico](#)
      - [TVIH98\\_DT\\_Conversor\\_Parametro\\_PAT](#)
      - [TVIHUO\\_DT\\_Imagens\\_Inventario](#)
      - [TVILIP\\_DT\\_Base\\_Rateio\\_Eventos](#)
      - [TVIMAM\\_DT\\_Geracao\\_Saldos\\_Movimentos\\_Razao](#)
      - [TVIOF2\\_DT\\_Razao\\_Contabil](#)
      - [TVIV62\\_DT\\_Parcels\\_Inventario](#)
      - [TVIIVJ DT\\_Contratos](#)
      - [TVJBDT\\_DT\\_Bens\\_Totalmente\\_Depreciados](#)
      - [TVQXL6\\_DT\\_Transferencia\\_Bens\\_CC\\_AFN](#)
      - [TVREBO\\_DT\\_Resumo\\_Bens\\_Centro\\_Custo\\_Conta](#)
      - [TVRE57\\_DT\\_Razao\\_Fornecedores](#)
      - [TVRFYO\\_DT\\_Bens\\_Sem\\_Direito\\_Credito\\_PIS\\_COFINS](#)
    - [Financeiro - Manutenção - 05 - 2016](#)

## Linha Logix - Release 12.1.13



- [Contas a Pagar - Manutenção - 05 - 2016](#)
  - [DT\\_TVSKXJ\\_Apropriacao\\_Despesas](#)
  - [TSPCO6\\_DT\\_Emissao\\_de\\_Documentos\\_Bancarios](#)
  - [TSTHM6\\_DT\\_Apropriacao\\_Despesas](#)
  - [TSTJDO\\_DT\\_Manutencao\\_de\\_Impostos](#)
  - [TSTNWR\\_DT\\_Manutencao\\_de\\_APs](#)
  - [TSUGY5\\_DT\\_Importacao\\_de\\_Contas\\_a\\_Pagar](#)
  - [TSUJQR\\_DT\\_Apropriacao\\_de\\_Despesas](#)
  - [TVHDT1\\_DT\\_Autorizacao\\_Pagamentos](#)
  - [TVHENY\\_DT\\_Manutencao\\_Impostos](#)
  - [TVHXFR\\_DT\\_Baixa\\_Automatica\\_Aps](#)
  - [TVHYPA\\_DT\\_AD\\_Contrato\\_Permuta](#)
  - [TVHZM2\\_DT\\_Informacoes\\_Pagamento\\_Escritural](#)
  - [TVIAIZ\\_DT\\_Rateio\\_Contabil\\_x\\_Centro\\_Custo](#)
  - [TVIDJY\\_DT\\_Returno\\_Escritural](#)
  - [TVIGLO\\_DT\\_Retencao\\_ISS](#)
  - [TVIGSJ\\_DT\\_Autorizacao\\_de\\_Pagamentos](#)
  - [TVILHG\\_DT\\_Cadastro\\_Agencias](#)
  - [TVISM3\\_DT\\_Apropriacao\\_Pagamento](#)
  - [TVJ283\\_DT\\_Solicitacao\\_AD\\_Fatura](#)
  - [TVJASE\\_DT\\_Lib\\_Geracao\\_AD\\_AP](#)
  - [TVRAQ5\\_DT\\_FIN30065\\_Tipos\\_de\\_Formularios](#)
- [Contas a Receber - Manutenção - 05 - 2016](#)
  - [TEZUAG\\_DT\\_Diario\\_e\\_Razao\\_auxiliar\\_de\\_Clientes](#)
  - [TSNBRG\\_DT\\_Retencao\\_PIS\\_COFINS\\_CSLL](#)
  - [TSTBNN\\_DT\\_Trade\\_Easy\\_Baixa\\_Parcial](#)
  - [TSTLR5\\_DT\\_Arquivo\\_Returno\\_CNAB\\_400\\_Cobranca\\_Nao\\_Registrada](#)
  - [TSTOUP\\_DT\\_Integracao\\_CRE\\_Trade\\_Easy\\_x\\_Fluxo\\_de\\_Caixa](#)
  - [TVHEN7\\_DT\\_Informacoes\\_CISP](#)
  - [TVHWO0\\_DT\\_Estouro\\_de\\_Array\\_Impressao\\_Boletos](#)
  - [TVI389\\_DT\\_FIN10000\\_Adiantamentos](#)
  - [TVIBMC\\_DT\\_Boletos\\_Intervalo\\_Numero\\_Bancario](#)
  - [TVICUZ\\_DT\\_Contas\\_Receber\\_Condicao\\_Pagamento](#)
  - [TVIEPP\\_DT\\_Consulta\\_Clientes\\_Financeiro](#)
  - [TVIFBE\\_DT\\_Cancelamento\\_de\\_Titulos](#)
  - [TVIJON\\_DT\\_Relatorio\\_Titulo\\_Aberto](#)
  - [TVINFP\\_DT\\_FIN85033\\_Trade\\_Easy\\_Contabilizacao\\_Variacao\\_Cambial](#)
  - [TVQYML\\_DT\\_Comissoes\\_x\\_Forma\\_Baixa\\_CT](#)
  - [TVQYUL\\_DT\\_Encontro\\_de\\_Contas](#)
- [Controle de Cheques - Manutenção - 05 - 2016](#)
  - [TVHWNP\\_CHE0820\\_Conversao\\_UNIX\\_DOS](#)
  - [TVI642\\_DT\\_Fechamento\\_Saldos\\_Mensais](#)
  - [TVIH29\\_DT\\_Envio\\_de\\_Cheques\\_para\\_Bradesco\\_em\\_Custodia](#)
- [Crédito e Cadastro - Manutenção - 05 - 2016](#)
  - [TSRUG5\\_DT\\_Credito\\_e\\_Cadastro](#)
  - [TVIUJ7\\_DT\\_Atualizacao\\_do\\_Credito](#)
- [Transações Bancárias - Manutenção - 05 - 2016](#)
  - [TSSXPX\\_DT\\_De\\_Para\\_Banco\\_Agencia\\_Conta](#)
  - [TVIJZV\\_DT\\_Limpeza\\_Arquivos](#)
  - [TVIKWG\\_DT\\_Movimentos\\_Internos](#)
- [Fiscal - Manutenção - 05 - 2016](#)
  - [CIAP - Manutenção - 05 - 2016](#)
    - [TSNNUN\\_DT\\_Relatorios\\_Auxiliares\\_do\\_CIAP](#)
    - [TSRMS5\\_DT\\_Fechamento\\_Mensal\\_do\\_CIAP](#)
    - [TSU914\\_DT\\_Emissao\\_dos\\_Livros\\_do\\_Ativo\\_Imobilizado](#)
    - [TSUCBY\\_DT\\_Escrituracao\\_Fiscal\\_Digital](#)
    - [TVHYE6\\_DT\\_Integracao\\_Suprimentos\\_x\\_CIAP](#)
    - [TVIUTH\\_DT\\_Migrar\\_os\\_Registros\\_do\\_CIAP\\_Antigo\\_para\\_o\\_Novo\\_CIAP](#)
    - [TVQZO2\\_DT\\_Lancamentos\\_CIAP](#)
    - [TVRFLL\\_DT\\_Parametros\\_do\\_CIAP](#)
  - [Obrigações Fiscais - Manutenção - 05 - 2016](#)
    - [TRSLKL\\_DT\\_Ajuste\\_de\\_Credito/Contribuicao](#)
    - [TSSO24\\_DT\\_Geracao\\_da\\_EFD\\_-\\_Escrituracao\\_Fiscal\\_Digital](#)
    - [TSSZ07\\_DT\\_Prepara\\_Informacoes\\_para\\_Livros\\_Fiscais](#)
    - [TVHEL9\\_DT\\_Prepara\\_Informacoes\\_para\\_os\\_Livros\\_Fiscais](#)
    - [TVHWZB\\_DT\\_Prepara\\_Informacoes\\_para\\_os\\_Livros\\_Fiscais](#)
    - [TVHYCY\\_DT\\_Livro\\_de\\_Apuracao\\_de\\_Impostos\\_ICMS\\_IPI\\_ST](#)
    - [TVHYJZ\\_DT\\_Escrituracao\\_Fiscais\\_Digital](#)
    - [TVHYLO\\_DT\\_Escrituracao\\_Fiscais\\_Digital\\_-\\_EFD](#)
    - [TVHYPJ\\_DT\\_Prepara\\_Informacoes\\_para\\_os\\_Livros\\_Fiscais](#)

## Linha Logix - Release 12.1.13



- [TVIAGL\\_DT Livro de Entradas](#)
- [TVIEIN\\_DT Geracao do Lote da GIA-ST](#)
- [TVIESK\\_DT Gera Lote da Gia-SP](#)
- [TVIEWK\\_DT Gerar Arquivo da Declan](#)
- [TVIEXK\\_Relatorio de Apuracao do INSS](#)
- [TVIFOX\\_DT Guias de Recolhimento](#)
- [TVIH19\\_DT Emissao dos Livros do CIAP](#)
- [TVIHKN\\_DT Livro de Registro de Saidas](#)
- [TVIJK1\\_DT Prepara Informacoes para os Livros de Entrada e Saidas](#)
- [TVIKWM\\_DT Escrituracao Fiscal Digital - EFD](#)
- [TVIM75\\_DT Cadastro de Tipo de Credito](#)
- [TVIMAR\\_DT Ajustes de Apuracao ICMS IPI-ST](#)
- [TVIMIN\\_DT Escrituracao Fiscal Digital - EFD](#)
- [TVINFU\\_DT Arquivo Magnetico - Ato Cotepe](#)
- [TVIPBJ\\_DT Escrituracao Fiscal Digital](#)
- [TVIXDR\\_DT Prepara Informacoes para Livro de Registro de Entradas](#)
- [TVQZFE\\_DT Prepara Informacoes para os Livros de Entrada](#)
- [TVRAOK\\_DT Livro de Registro de Entradas](#)
- [TVRBT8\\_DT Gera Arquivo da DIME-SC](#)
- [TVREC1\\_DT Escrituracao Fiscal Digital - EFD](#)
- [Inteligência Empresarial - Manutenção - 05 - 2016](#)
  - [TVHWUN\\_DT Devolucao de Vendas](#)
- [Logistica - Manutenção - 05 - 2016](#)
  - [SIP - Manutenção - 05 - 2016](#)
    - [TVIZYQ\\_DT Exclusao AD](#)
    - [TVRGLP\\_DT SIP0525\\_Curva ABC Faturamento Servico](#)
  - [TMS - Manutenção - 05 - 2016](#)
    - [TSORJZ\\_DT TMS2002 Cancelamento CT-e](#)
    - [TSOZSO\\_DT CAT121\\_SP Visao Embarcador](#)
    - [TSSIZJ\\_DT Destinatario Estrangeiro](#)
    - [TSSYHM\\_DT Relatorio de Abastecimentos](#)
    - [TSTPB1\\_DT Baixa de Manifestos](#)
    - [TSTQFS\\_DT Portaria 228 2015 SEFAZ MT](#)
    - [TSTRDH\\_DT Saida Veiculo Com Reserva Nao Aprovada](#)
    - [TSUFMV\\_DT Ordem de Servico](#)
    - [TSUJRO\\_DT OMC0037 Manifesto Romaneio](#)
    - [TVIDNS\\_DT Nova Tabela de Frete](#)
    - [TVI116\\_DT Impressao CT-e Tipo Servico Vinculado Multimodal](#)
    - [TVIIFE\\_DT MDF-e](#)
    - [TVIXSM\\_DT Painel Contrato Frete](#)
    - [TVQW90\\_DT Referencia de Entrada](#)
    - [TVQWYT\\_DT Envio CT-e](#)
    - [TVQYTJ\\_DT Painel CT-e](#)
    - [TVRDB1\\_DT Painel de Conhecimento Eletronico CT-e](#)
    - [TVREWT\\_DT Geracao de Ocorrencia](#)
    - [TVRYAV\\_DT OMC0199 Geracao de duplicatas](#)
  - [WMS - Manutenção - 05 - 2016](#)
    - [TSRZDS\\_DT Separacao Por Endereco de Etiqueta Agrupadora](#)
    - [TSSBP7\\_DT Funcao Geracao Onda Separacao](#)
    - [TSTXO8\\_DT EDI Importacao de Produtos](#)
    - [TSUDGS\\_DT Limitacao Registros Lista Publica e Particular](#)
    - [TVHEON\\_DT Divergencia Estoque Origem Diferente Recebimento](#)
    - [TVHES4\\_DT Central Planejador](#)
    - [TVHET1\\_DT Integrar Nota Fiscal de Recebimento](#)
    - [TVHEWA\\_DT Filtros Genericos Coletores](#)
    - [TVHGX7\\_DT Filtros Central Planejador](#)
    - [TVHXEV\\_DT Fechamento Kardex](#)
    - [TVHXKP\\_DT Divergencia Peso Recebimento Item Nao Controla SKU](#)
    - [TVHXT3\\_DT Liberacao Veiculo Portaria](#)
    - [TVHZLE\\_DT Consulta de Etiquetas Baixadas](#)
    - [TVI827\\_DT Alteracao Tipo Estoque](#)
    - [TVIA78\\_DT Central de Mensagens Coletor](#)
    - [TVIAB8\\_DT Lista Particular Pendencias Coletor](#)
    - [TVIDU5\\_DT Atendimento Requisicao](#)
    - [TVIFM0\\_DT Geracao Onda de Separacao](#)
    - [TVIFXP\\_DT Conferencia Expedicao](#)
    - [TVIGGY\\_DT Encerra Plano de Inventario](#)
    - [TVIH78\\_DT Inventario Conta Corrente](#)
    - [TVI153\\_DT Liberacao Saida Veiculo](#)
    - [TVI1AX\\_DT Automatizacao Integracao Nota de Recebimento](#)

- [TVIIRB\\_DT\\_Reconferencia\\_Expedicao](#)
- [TVIIUH\\_DT\\_Atributos\\_Etiquetas\\_Motorista\\_Ajudante](#)
- [TVIJP8\\_DT\\_Separacao](#)
- [TVIJT1\\_DT\\_Registro\\_CESV](#)
- [TVIK16\\_DT\\_Operando\\_de\\_Faturamento](#)
- [TVIKN5\\_DT\\_Importacao\\_Nota\\_Fiscal\\_de\\_Entrada](#)
- [TVIKZT\\_DT\\_Listas\\_Pendencias\\_Publica\\_e\\_Particular](#)
- [TVILMO\\_DT\\_Solicitacao\\_de\\_Carga](#)
- [TVIMC3\\_DT\\_Conferencia\\_em\\_Papel](#)
- [TVIMG2\\_DT\\_Cadastro\\_CESV](#)
- [TVIVJ7\\_DT\\_Solicitacao\\_de\\_Carga](#)
- [TVIVXL\\_DT\\_Gerenciador\\_Inventario](#)
- [TVIXAW\\_DT\\_Central\\_de\\_Alocacao](#)
- [TVIZZO\\_DT\\_Conferencia\\_Recebimento\\_Papel](#)
- [TVJADK\\_DT\\_Consulta\\_Recebimento\\_Pendente](#)
- [TVJB69\\_DT\\_Embarque\\_Simplificado\\_Coletor](#)
- [TVJBTB\\_DT\\_Iniciar\\_e\\_Finalizar\\_Atividades\\_Em\\_Um\\_Unico\\_Processo](#)
- [TVQUXE\\_DT\\_Preparacao\\_da\\_Separacao](#)
- [TVQVI5\\_DT\\_Conferencia\\_Via\\_Coletor](#)
- [TVQW03\\_DT\\_Regularizacao\\_Fiscal](#)
- [TVQWET\\_DT\\_Troca\\_NF\\_Para\\_Devolucao\\_ao\\_Fornecedor](#)
- [TVQWYY\\_DT\\_Conta\\_Corrente\\_Inventario](#)
- [TVQYLM\\_DT\\_Emissao\\_de\\_Nota\\_Fiscal](#)
- [TVR510\\_DT\\_Relatorio\\_de\\_Itens\\_Cancelados](#)
- [TVRA44\\_DT\\_Separacao\\_em\\_Papel](#)
- [TVRAEB\\_DT\\_Conversao\\_SKU](#)
- [TVRBTC\\_DT\\_Central\\_de\\_Mensagem](#)
- [TVRDBH\\_DT\\_Carga\\_Usuario](#)
- [TVRDK4\\_DT\\_Planejamento\\_de\\_Recebimento](#)
- [Manufatura - Manutenção - 05 - 2016](#)
  - [Chão de Fábrica - Manutenção - 05 - 2016](#)
    - [TSUJ18\\_DT\\_Apontamento\\_Producao\\_Performance\\_e\\_Componentes\\_Baixa](#)
- [Materiais - Manutenção 05 - 2016](#)
  - [Avaliação de Fornecimento - Manutenção - 05-2016](#)
    - [TVIJZ5\\_DT\\_Indice\\_Geral\\_de\\_Fornecimento](#)
  - [Cadastro e Tabelas - manutenção - 05 - 2016](#)
    - [TVRBP9\\_DT\\_Copia\\_para\\_Outra\\_Empresa](#)
  - [Compras e Suprimentos - Manutenção - 05 -2016](#)
    - [Compras - Manutenção - 05 -2016](#)
      - [TRMY32\\_DT\\_Validacao\\_Preco\\_Nota\\_TOTVS\\_Colaboracao](#)
      - [TRVVUO\\_DT\\_Rateio\\_AEN\\_Inclusao\\_Otimizada\\_Pedido](#)
      - [TSRAP0\\_DT\\_Geracao\\_Carta\\_Debito](#)
      - [TSRGK1\\_DT\\_Elaboracao\\_Pedido\\_de\\_Compra\\_Manual](#)
      - [TSRIJZ\\_DT\\_Mapa\\_Comparativo\\_Razao\\_Social\\_Fornecedores](#)
      - [TSST49\\_DT\\_Consulta\\_Mapa\\_Comparativo](#)
      - [TSTEDF\\_DT\\_Manutencao\\_de\\_Pedido\\_de\\_Compra](#)
      - [TSTIJM\\_DT\\_Manutencao\\_Pedido\\_Compra](#)
      - [TSTOCH\\_DT\\_Emissao\\_do\\_Pedido\\_de\\_Compras](#)
      - [TSTXOK\\_DT\\_Alteracao\\_CFOP\\_Nota\\_com\\_Carta\\_Correcao](#)
      - [TSTZNW\\_DT\\_Emissao\\_do\\_pedido\\_de\\_Compras](#)
      - [TSUGH4\\_DT\\_Designacao\\_de\\_Fornecedor](#)
      - [TVHEHK\\_DT\\_Alteracao\\_de\\_Comprador\\_das\\_Ordens\\_de\\_Compra](#)
      - [TVHFBT\\_DT\\_Programa\\_de\\_acerto\\_de\\_movimentos\\_do\\_GAO\\_por\\_documento\\_do\\_SUP](#)
      - [TVHWTI\\_DT\\_Relatorio\\_Ordem\\_Pendente\\_Programacao](#)
      - [TVHX26\\_DT\\_Manutencao\\_Pedido\\_Compra](#)
      - [TVHXSJ\\_consulta\\_pedido\\_pendente\\_aprovacao\\_envia\\_email\\_para\\_comprador\\_a\\_cada\\_aprovacao\\_da\\_grade](#)
      - [TVHYS3\\_DT\\_Relatorio\\_de\\_Estatisticas\\_do\\_Item\\_Fornecedor](#)
      - [TVHZTD\\_DT\\_Manutencao\\_de\\_tela\\_Ordem\\_sup\\_cot](#)
      - [TVHZWF\\_DT\\_Consulta\\_de\\_pedidos](#)
      - [TVI429\\_DT\\_Cadastro\\_de\\_Contrato\\_de\\_Preco](#)
      - [TVI913\\_DT\\_Referencias\\_e\\_Fabricantes\\_por\\_Item](#)
      - [TVIAK8\\_DT\\_Cadastro\\_de\\_Informacoes\\_Bancarias\\_do\\_Fornecedor](#)
      - [TVIATL\\_DT\\_Emissao\\_Pedido\\_Compras](#)
      - [TVIB56\\_DT\\_Planejamento\\_de\\_Compras](#)
      - [TVIDBE\\_DT\\_Alteracao\\_da\\_ordem\\_de\\_Compra\\_Simplificado](#)
      - [TVIEYW\\_DT\\_Manutencao\\_do\\_pedido\\_de\\_Compra](#)
      - [TVIHA4\\_DT\\_Elaboracao\\_Automatica\\_de\\_Pedidos\\_de\\_Compra](#)
      - [TVIHB5\\_DT\\_Cadastro\\_de\\_Itens](#)
      - [TVIHUU\\_DT\\_FAI\\_Cadastro\\_Fornecedor\\_Transportador\\_Adapter](#)
      - [TVII09\\_DT\\_Entrada\\_de\\_Notas\\_Fiscais](#)

- [TVIIF DT Designacao Ordem Compra](#)
- [TVIJBV DT Criacao de Ordem de Compra Unificado](#)
  - [TVRTZ1 DT Inclusao de Lista de Compras](#)
- [TVIKEL DT Geracao de Pedido de Compra Automatico](#)
- [TVIKW8 DT Cadastro de Compradores](#)
- [TVIMAO DT Designacao de Fornecedores](#)
- [TVIMCS DT Programa de acerto de GAO](#)
- [TVINO1 DT Manutencao do Pedido de Compra](#)
- [TVIYRK DT Manutencao do Pedidos de Compra](#)
- [TVJBJO DT Designacao de Fornecedores](#)
- [TVJCB0 DT Dados da Nota Fiscal](#)
- [TVQVC9 DT Emissao Pedido Compra](#)
- [TVQVNM DT Mapa Coleta Comparativo Precos](#)
- [TVQWQV DT Manutencao do pedido de compra](#)
- [TVOWSF DT Inclusao de Nota de Entrada](#)
- [TVQXVX DT Aprovacao Debito Direto](#)
- [TVQYAU DT Emissao do Pedido de Compras](#)
- [TVR732 DT Impressao de Pedido de Compra](#)
- [Importação - Manutenção - 05 -2016](#)
  - [TSUDUE DT Relatório Custo Real Processo Importacao](#)
  - [TVIGS7 DT Emissao de processos em aberto](#)
  - [TVIJZY DT Relatório Custo Real Processo Importacao](#)
  - [TVIMSL DT Cadastro Controle Drawback](#)
  - [TVIZCV DT Inclusao Processo Importacao](#)
- [Recebimento - Manutenção - 05-2016](#)
  - [TOFELE DT Calculo FCI com Entrada Nacional](#)
  - [TSPMFL DT GAO na Exclusao da Contagem com Desconto](#)
  - [TSSEJH DT Manutencao Fretes](#)
  - [TSSSGJ DT Calculo da FCI](#)
  - [TSUIHV DT Providencias Divergencias entre Nota x Pedido](#)
  - [TVHDSV DT Recebimento Materiais](#)
  - [TVIE81 DT Recebimento de Materiais](#)
  - [TVIFRE DT Gerar Corretamente Composicao Valores Nota de Credito Devolucao Cliente](#)
  - [TVIGZV DT Entrada de Notas Fiscais](#)
  - [TVIHMO DT Devolucao de cliente](#)
  - [TVIJS1 DT Nao Exigir Pedido de Compra ao Alterar NFS em Transitio](#)
  - [TVIJV5 DT Permitir Devolucao Consignacao Venda 7 Digitos](#)
  - [TVIKDU DT Consistencia Nota Fiscal Entrada](#)
  - [TVILH5 DT Entrada de Nota Fiscal](#)
  - [TVILTU DT Gerar Corretamente Contabilizacao Frete com INSS Autonomo](#)
  - [TVINKR DT Recebimento de Materiais Consistencia Nota Fiscal](#)
  - [TVIWOU DT NFR em trânsito altera para remessa consignação alterar conta contábil](#)
  - [TVJBRA DT Evitar lançamento contabil negativo frete venda PIS COFINS](#)
  - [TVQVRN DT Evitar erro ICMS e total nf nota com reducao base ICMS importação](#)
  - [TVQWX0 DT Recebimento de Materiais](#)
  - [TVR728 DT Gerar contabilizacao Provisao Comissao Extra na Devolucao de Cliente](#)
  - [TVRCPY DT Recebimento de Materiais](#)
  - [TVRFMY DT Contabilizacao Notas Fiscais Entrada](#)
  - [TVRG13 DT Efetuar Calculo ICMS Diferido Nota Importação](#)
- [Contratos e Servicos - Manutenção - 05-2016](#)
  - [TVRCUO DT Contratos e Servicos](#)
- [Estoque e Custos - Manutenção - 05 -2016](#)
  - [Custos - Manutenção 05-2016](#)
    - [TSTYMT DT Geracao dos Tempos de Producao](#)
    - [TVHYZ8 ficha custo detalhada rateio por peso](#)
  - [Estoque - Manutenção 05-2016](#)
    - [TSLGKJ DT Situacao Estoque](#)
    - [TSSSRA DT Movimentacao Estoque](#)
    - [TSTLM6 diferenca valor fisico x contábil](#)
    - [TVHFF8 DT Movimentacao por Classe no Mes em PDF](#)
    - [TVI161 DT Devolucao Reserva x GAO](#)
    - [TVIDYT DT Consulta Visualizacao XML de Saldo em Estoque](#)
    - [TVIHFG DT Informacoes de Consumo Entrada Material não Permite Fechar o rograma](#)
- [Fechamento Estoque/Custos - Manutenção 05-2016](#)
  - [TSQAYE DT Preparação de Dados](#)
  - [TSQOJH DT Preparacao Dados](#)
  - [TSSSCC DT Contabilizacao Custos](#)
  - [TSUBIO DT Preparacao Dados](#)
  - [TVHEJS DT Tempos Consumidos por Centro Custo](#)
  - [TVIGN4 DT Fechamento Estoque - Custo](#)

## Linha Logix - Release 12.1.13



- [TVIMCG\\_DT\\_Almoarifado](#)
- [TVINI4\\_DT\\_Preparacao\\_de\\_Dados](#)
- [TVQVF2\\_DT\\_Calculo\\_valor\\_Servico](#)
- [TVRAGD\\_DT\\_Calculo\\_do\\_Fechamento](#)
- [TVRAKA\\_DT\\_Conciliacao\\_Estoques\\_por\\_Conta\\_Contabil](#)
- [TVRC56\\_Encerra\\_Mes\\_Custo\\_Grade](#)
- [TVRFM8\\_DT\\_Calculo\\_do\\_Custo\\_Medio](#)
- [TVRGV5\\_Quantidade\\_Produzida\\_por\\_Ordem\\_e\\_Centro\\_Custo](#)
- [Inventário - Manutenção 05-2016](#)
  - [TSPHA9\\_DT\\_Registro\\_de\\_Entradas](#)
  - [TVI112\\_DT\\_Seleciona\\_Itens\\_Empresa\\_Aborta\\_Com\\_Erro\\_de\\_Registro\\_Duplicado\\_Quando\\_CNPJ\\_e\\_Insc\\_Estadual\\_Igual\\_ao\\_da\\_Empresa](#)
  - [TVI386\\_DT\\_Manutencao\\_Itens\\_Inventario](#)
  - [TVRBH5\\_DT\\_Emissao\\_do\\_Livro\\_de\\_Inventario\\_Contabil](#)
  - [TVRDDA\\_DT\\_Inventario\\_Contabil\\_Relatorio\\_de\\_Estoque](#)
- [Terceiros - Manutenção 05-2016](#)
  - [TSMPZK\\_DT\\_Parametros\\_Diversos\\_e\\_Contagem\\_de\\_Itens](#)
  - [TSPW83\\_DT\\_Itens\\_de\\_Terceiros](#)
  - [TSRVE9\\_DT\\_Relatorio\\_Integridade\\_Terceiros](#)
  - [TSTDPA\\_retorno\\_de\\_beneficiamento](#)
  - [TSTTQE\\_Consignação\\_Baixa\\_por\\_FIFO](#)
  - [TSUHOA\\_DT\\_Consignacao\\_de\\_Vendas\\_com\\_grade/dimensional](#)
  - [TVIAL9\\_DT\\_Contagem\\_de\\_Materiais](#)
  - [TVIJJR\\_DT\\_Relatorio\\_de\\_Diferencas\\_entre\\_Terceiros](#)
  - [TVIY28\\_DT\\_Relatório\\_Saldo\\_de\\_Terceiros](#)
  - [TVJ127\\_DT\\_Preparacao\\_para\\_o\\_Fechamento](#)
  - [TVQXIA\\_relatorio\\_sup2630\\_de\\_historico\\_com\\_erro](#)
  - [TVRAFL\\_DT\\_Reserva\\_de\\_Estoque](#)
  - [TVRCYW\\_DT\\_Gera\\_Historico\\_de\\_Terceirizacao](#)
- [Recursos Humanos - Manutenção - 05 - 2016](#)
  - [TUYWLS\\_DT\\_Programacao\\_Ferias](#)
  - [TVIZS9\\_DT\\_Upgrade\\_Logix\\_x\\_Protheus](#)
- [Tecnologia Manutenção 05 - 2016](#)
  - [FRWJOI01\\_562\\_DT\\_correcao\\_retorno\\_json\\_logix\\_rest](#)
  - [FRWJOI01\\_643\\_DT\\_Problema\\_Roteamento\\_Mensagens\\_FAI](#)
  - [TSAARK\\_DT\\_Copia\\_Permissoes\\_Parametros\\_Usuario](#)
  - [TSQI57\\_DT\\_Autenticacao\\_AD\\_multiplos\\_dominios](#)
  - [TSRDJC\\_DT\\_Padrao\\_Pesquisa\\_Case\\_Sensitive\\_Metadado](#)
  - [TSRGBH\\_DT\\_Inconsistencia\\_Exibicao\\_Paginas\\_Relatorios](#)
  - [TSRJRS\\_DT\\_Alteracao\\_Descricao\\_Campo\\_Cadastro\\_Usuarios](#)
  - [TSRLIN\\_DT\\_Inconsistencia\\_Geracao\\_Helpers\\_Adapters\\_FAI](#)
  - [TSRYXU\\_DT\\_Inconsistencia\\_Selecao\\_Modo\\_Edicao\\_Menu\\_Contexto\\_Grids](#)
  - [TSSAAS\\_DT\\_Customizacao\\_imagem\\_telas\\_autenticacao\\_sobre](#)
  - [TSSFCE\\_DT\\_Inconsistencia\\_Personalizacao\\_Colunas\\_Tela\\_Filtros\\_Metadado](#)
  - [TSSJ35\\_DT\\_Inconsistencia\\_Consumo\\_Servicos\\_Receita\\_Federal\\_Mashups\\_Totvs](#)
  - [TSSKAT\\_DT\\_Inconsistencia\\_Inicializacao\\_Job\\_FAI](#)
  - [TSSONU\\_DT\\_Copia\\_Permissoes\\_Usuarios\\_Incompleta](#)
  - [TSSRTD\\_DT\\_Inconsistencia\\_Grupos\\_Usuarios](#)
  - [TSTMFS\\_DT\\_Inconsistencia\\_Exibicao\\_Versao\\_Programas\\_log00111](#)
  - [TSTVRU\\_DT\\_Inconsistencia\\_Execucao\\_Programas\\_Metadado](#)
  - [TVHWOH\\_DT\\_Impossibilidade\\_Pesquisa\\_Texto\\_Sem\\_Diferenciacao\\_Maiusculas\\_Minusculas](#)
  - [TVHWPL\\_DT\\_Icones\\_Barra\\_Ferramentas\\_Visualizador\\_Relatorios\\_For\\_Padrao](#)
  - [TVHWPW\\_DT\\_Alteracao\\_Texto\\_Botao\\_Visualizador\\_Relatorios](#)
  - [TVHXBW\\_DT\\_Inconsistencia\\_Envio\\_email\\_Multiplos\\_Destinatarios](#)
  - [TVHY52\\_DT\\_Abertura\\_Relatorios\\_Metadado\\_GRI](#)
  - [TVHYWR\\_DT\\_Inconsistencia\\_Acionamento\\_Ajuda\\_Man10243](#)
  - [TVHZC5\\_DT\\_Inconsistencia\\_Exibicao\\_Grids\\_Tela\\_Teplicar\\_Permissao](#)
  - [TVHZP7\\_DT\\_Textos\\_Campo\\_Caixa\\_Selecao\\_Desalinhados\\_Smartclient\\_Html](#)
  - [TVI787\\_DT\\_Registros\\_Tabela\\_Detalhe\\_Nao\\_Exibidos](#)
  - [TVIGH4\\_DT\\_Inconsistencia\\_telas\\_atalho\\_barra\\_ferramentas\\_formulario\\_modos\\_ficha\\_grids](#)
  - [TVIHIA\\_DT\\_Lentidao\\_Abertura\\_Pesquisa\\_Relacional](#)
  - [TVIJEC\\_DT\\_Inconsistencia\\_Botao\\_Confirmar\\_Barra\\_Progresso](#)
  - [TVIJYY\\_DT\\_Alerta\\_exclusao\\_registros\\_cadastro\\_empresas](#)
  - [TVIM31\\_DT\\_Inconsistencia\\_Exibicao\\_Mensagens\\_Barra\\_Status\\_Programas\\_Freeform\\_Metadado](#)
  - [TVIMBB\\_DT\\_Inconsistencia\\_Exibicao\\_Campo\\_Caixa\\_Selecao\\_Grid](#)
  - [TVIMQ6\\_DT\\_Melhoria\\_Processo\\_Redefinicao\\_Nova\\_Senha](#)
  - [TVIQDT\\_DT\\_Inconsistencia\\_Execucao\\_Produto\\_Atraves\\_Fluig](#)
  - [TVQXED\\_DT\\_Inconsistencia\\_edicao\\_grid\\_metadado](#)
  - [TVRFD7\\_DT\\_Inconsistencia\\_Construcao\\_Records\\_Dinamicas](#)
  - [TVRHMT\\_DT\\_Relatorio\\_4GL\\_formato\\_PDF\\_nao\\_visualiza\\_em\\_tela](#)
  - [TVRJVF\\_DT\\_Falha\\_associacao\\_documentos](#)

## Linha Logix - Release 12.1.13



- [TVRSVC\\_DT\\_Invalid\\_Date\\_pType\\_Navegacao\\_Metadado](#)
- [TVRVJU\\_DT\\_Inconsistencia\\_Edicao\\_Grid\\_Metadado](#)
- [Vendas e Faturamento - Manutenção - 05 - 2016](#)
  - [Cadastros e Tabelas - VDP Manutenção - 05 - 2016](#)
    - [TVHEK7\\_DT\\_Cadastro\\_Cliente\\_Fornecedor](#)
    - [TVID53\\_DT\\_Clientes\\_Fornecedores](#)
    - [TVIEDT\\_DT\\_Zoom\\_Modelo\\_NF\\_Fornecedor](#)
    - [TVILZK\\_DT\\_Cadastro\\_Configuracao\\_Fiscal](#)
    - [TVIMLO\\_DT\\_Cadastro\\_de\\_Cliente\\_e\\_Fornecedor](#)
    - [TVJ843\\_DT\\_Grupos\\_Configuracao\\_Fiscal](#)
    - [TVQWRK\\_DT\\_NATUREZA\\_OPERACAO](#)
    - [TVQYYP\\_DT\\_Configuracao\\_Item\\_Documento\\_Fiscal](#)
    - [TVREOI\\_DT\\_Relatorio\\_Clientes](#)
  - [Faturamento - Manutenção - 05 - 2016](#)
    - [TSJUMF\\_DT\\_Prestacao\\_Contas\\_AEN](#)
    - [TSNWP5\\_DT\\_Manifesto\\_Eletronico](#)
    - [TSOEYS\\_DT\\_Faturamento\\_Automatico\\_e\\_Manual](#)
    - [TVHWOR\\_DT\\_Solicitacao\\_Faturamento\\_Manual](#)
    - [TVHX45\\_DT\\_Livro\\_Selo\\_Bebidas](#)
    - [TVHYKF\\_DT\\_Retorno\\_de\\_Material\\_de\\_Terceiros](#)
    - [TVIBCV\\_DT\\_Envio\\_de\\_Notas\\_Fiscais\\_para\\_Historico](#)
    - [TVIDYF\\_DT\\_Remessa\\_para\\_Terceiros\\_com\\_Pedido\\_Compra](#)
    - [TVIM92\\_DT\\_Consulta\\_Nota\\_Fiscal](#)
    - [TVINYJ\\_DT\\_Faturamento\\_Controlo\\_Terceiros](#)
    - [TVQZNM\\_DT\\_Movimento\\_Diario\\_Cupom\\_Fiscal\\_e\\_Impressoras\\_de\\_Documentos\\_Fiscais](#)
    - [TVRCNJ\\_DT\\_Parametros\\_para\\_Transmissao\\_de\\_Dados\\_Aviso\\_de\\_Embarque](#)
    - [TVRD10\\_DT\\_Funcao\\_padrao\\_efetivacao\\_nota\\_fiscal](#)
  - [Nota Fiscal Eletrônica - Manutenção - 05 - 2016](#)
    - [TSQH93\\_DT\\_Painel\\_NFe](#)
    - [TSQIXX\\_DT\\_Nota\\_Fiscal\\_Eletronica](#)
    - [TSSHVC\\_DT\\_Painel\\_NFS-e](#)
    - [TSTOOP\\_DT\\_Painel\\_NF-e](#)
    - [TVHYHF\\_DT\\_Painel\\_NFe](#)
    - [TVICCY\\_DT\\_Nota\\_Fiscal\\_Eletronica](#)
    - [TVICOI\\_DT\\_Nota\\_Fiscal\\_Eletronica](#)
    - [TVIGS9\\_DT\\_Nota\\_Fiscal\\_Eletronica](#)
    - [TVILN6\\_DT\\_Painel\\_MDe](#)
    - [TVJAE3\\_DT\\_Painel\\_NFe](#)
    - [TVQWLR\\_DT\\_Nota\\_Fiscal\\_Eletronica](#)
    - [TVRDJK\\_DT\\_FAN\\_por\\_Grade](#)
  - [Pedidos Manutenção 05 - 2016](#)
    - [TSTHJU\\_DT\\_Relatorio\\_Pedidos\\_Bloqueados\\_em\\_Tela](#)
    - [TVIEZF\\_DT\\_Impressao\\_de\\_Pedidos](#)
    - [TVIQ14\\_DT\\_Manutencao\\_de\\_Pedidos - VDP20000](#)
    - [TVQKWC\\_DT\\_Manutencao\\_de\\_Pedidos](#)
    - [TVQYL1\\_DT\\_Consistências\\_Pedido](#)
    - [TVRBX0\\_DT\\_Alteracao\\_de\\_Pedido](#)
    - [TVRCX2\\_DT\\_Relatorio\\_Pedidos](#)
- [Release 12.1.13](#)
  - [Inovação - 12.1.13](#)
    - [Financeiro - Inovação - 12.1.13](#)
      - [DT\\_Aumentar\\_a\\_capacidade\\_das\\_grids](#)
      - [DT\\_FIN10037\\_Possibilitar\\_selecionar\\_opcao\\_de\\_tipo\\_periodo\\_na\\_tela](#)
      - [DT\\_FIN30057\\_Possibilitar\\_verificar\\_motivo\\_de\\_bloqueio\\_da\\_NFS\\_na\\_consulta](#)
      - [DT\\_Integrar\\_Logix\\_x\\_RH\\_RM](#)
      - [DT\\_MANFIN01\\_591\\_Integracao\\_Protheus\\_x\\_Logix\\_Lancamentos\\_Contabeis](#)
      - [DT\\_Possibilitar\\_o\\_filtro\\_de\\_selecao\\_das\\_Aps\\_pelo\\_favorecido](#)
      - [DT\\_Transferir\\_para\\_historico\\_auditoria\\_de\\_ADs\\_e\\_APs\\_excluidas\\_e\\_transferidas](#)
    - [Fiscal - Inovação - 12.1.13](#)
      - [Obrigações Fiscais - Inovação - 12.1.13](#)
        - [DT\\_SINAL - Aumentar\\_Tamanho\\_Nota\\_Fiscal](#)
    - [Logística - Inovação - 12.1.13](#)
      - [WMS - Inovação - 12.1.13](#)
        - [DT\\_Configuracao\\_GS1-128](#)
        - [DT\\_Configuracao\\_Para\\_Informar\\_os\\_Dimensionais\\_Separados](#)
        - [DT\\_Separacao\\_Informando\\_os\\_Dimensionais\\_Separados](#)
        - [DT\\_Tratar\\_G21-128\\_na\\_Conferencia\\_do\\_Recebimento](#)
        - [DT\\_Troca\\_NF\\_Para\\_Devolucao\\_Fornecedor](#)
    - [Manufatura - Inovação - 12.1.13](#)
      - [DT\\_MAN8240\\_Usuário\\_informava\\_recurso\\_e\\_listava\\_quais\\_itens\\_pertecem\\_a\\_este\\_recurso](#)

## Linha Logix - Release 12.1.13



- [Tecnologia - Inovação - 12.1.13](#)
- [Vendas e Faturamento - Inovação - 12.1.13](#)
  - [Nota Fiscal Eletrônica - Inovação - 12.1.13](#)
- [Legislação - 12.1.13](#)
  - [Controladoria - Legislação - 12.1.13](#)
  - [Financeiro - Legislação - 12.1.13](#)
    - [Contas a Pagar - Legislação - 12.1.13](#)
      - [TSTJEO\\_DT\\_Calculo\\_PIS\\_Cofins\\_CSL](#)
  - [Fiscal - Legislação - 12.1.13](#)
    - [Obrigações Fiscais - Legislação - 12.1.13](#)
      - [DT\\_Bloco\\_K\\_Versao\\_2\\_0\\_19](#)
      - [DT\\_CAT-157/2015\\_FFD\\_Fiscal\\_Registro\\_C197](#)
      - [DT\\_SPED\\_Fiscal\\_07-2016\\_Exceto\\_Bloco\\_K](#)
  - [Materiais - Legislação - 12.1.13](#)
    - [Compras e Recebimento - Legislação - 12.1.13](#)
  - [Vendas e Faturamento - Legislação - 12.1.13](#)
    - [Faturamento - Legislação - 12.1.13](#)
    - [Nota Fiscal Eletrônica - Legislação - 12.1.13](#)
- [Manutenção - 12.1.13](#)
  - [Controladoria - Manutenção - 12.1.13](#)
  - [Financeiro - Manutenção - 12.1.13](#)
    - [Contas a Pagar - Manutenção - 12.1.13](#)
      - [TSLULH\\_DT\\_Geracao\\_AD\\_AP\\_Pagamento\\_de\\_Impostos](#)
      - [TSNJN9\\_DT\\_DIRF\\_no\\_Contas\\_a\\_Pagar](#)
      - [TSOZ85\\_DT\\_Calculo\\_IRRF\\_PF\\_Entrada\\_em\\_Frete](#)
      - [TSORF3\\_DT\\_Manutencao\\_de\\_ADS](#)
      - [TSRYCJ\\_DT\\_Adiantamento\\_sem\\_Desconto\\_de\\_IR](#)
      - [TSSAWI\\_DT\\_SEFIP\\_Autonomo\\_Rural](#)
      - [TSSZEA\\_DT\\_Manutencao\\_de\\_APs](#)
      - [TVHFJJ\\_DT\\_Retencao\\_ISS](#)
      - [TVHYT7\\_DT\\_Razao\\_Auxiliar\\_de\\_Fornecedores](#)
      - [TVHZOW\\_DT\\_Integracao\\_SUP\\_x\\_CAP](#)
      - [TVIBHR\\_DT\\_Preparacao\\_Pagamento\\_Escritural](#)
      - [TVICJE\\_DT\\_Validacao\\_de\\_Parametro\\_Incorreta](#)
      - [TVIDOM\\_DT\\_Acerto\\_de\\_Adiantamentos](#)
      - [TVIDU2\\_DT\\_Conversao\\_de\\_Base\\_Substitutos\\_Aprovacao](#)
      - [TVIELR\\_DT\\_Manutencao\\_AEN](#)
      - [TVIGUJ\\_DT\\_Manutencao\\_de\\_APs](#)
      - [TVIIVA\\_DT\\_Manutencao\\_de\\_Lancamentos\\_Contabeis](#)
      - [TVINV7\\_DT\\_Zoom\\_de\\_Empresas\\_do\\_CAP](#)
      - [TVJAAO\\_DT\\_Razao\\_Auxiliar\\_Fornecedores](#)
      - [TVJAWT\\_DT\\_Emissao\\_de\\_Documentos\\_Bancarios](#)
      - [TVQXAD\\_DT\\_Manutencao\\_APs](#)
    - [Contas a Receber - Manutenção - 12.1.13](#)
      - [TSTTTB\\_DT\\_Impressao\\_de\\_Boletos](#)
      - [TSUHFP\\_DT\\_Relatorio\\_Contas\\_a\\_Receber](#)
      - [TSUKYT\\_DT\\_Lancamentos\\_nao\\_Contabilizados](#)
      - [TVHXRJ\\_DT\\_Informacoes\\_CISP](#)
      - [TVHZDT\\_DT\\_Impressao\\_de\\_Boletos](#)
      - [TVIB94\\_DT\\_Determinacao\\_de\\_Portador](#)
      - [TVICXU\\_DT\\_Comissao\\_de\\_Representantes](#)
      - [TVIEO7\\_DT\\_Informacoes\\_de\\_Credito\\_Clientes](#)
      - [TVIJJR\\_DT\\_Manutencao\\_de\\_Titulos](#)
      - [TVIO37\\_DT\\_Percentual\\_de\\_Desconto\\_nao\\_Aparece](#)
    - [Controle de Cheques - Manutenção - 12.1.13](#)
    - [Controle de Despesas de Viagem - Manutenção - 12.1.13](#)
      - [TVHYPR\\_DT\\_Acerto\\_de\\_Despesas](#)
    - [Crédito e Cadastro - Manutenção - 12.1.13](#)
    - [Transações Bancárias - Manutenção - 12.1.13](#)
  - [Fiscal - Manutenção - 12.1.13](#)
    - [CIAP - Manutenção - 12.1.13](#)
    - [Obrigações Fiscais - Manutenção - 12.1.13](#)
  - [Inteligência Empresarial - Manutenção - 12.1.13](#)
  - [Logística - Manutenção - 12.1.13](#)
    - [SIP - Manutenção - 12.1.13](#)
    - [TMS - Manutenção - 12.1.13](#)
    - [WMS - Manutenção - 12.1.13](#)
  - [Manufatura - Manutenção - 12.1.13](#)
    - [Chão de Fábrica - 12.1.13](#)
      - [TSRJ18\\_DT\\_Compatibilizar\\_Apontamentos\\_Textil\\_v12](#)



## Linha Logix - Release 12.1.13



- [TVICDN\\_DT\\_Pacote\\_Correcoes\\_Apontamento\\_Producao](#)
- [TVIJWY\\_DT\\_MAN10048\\_Parada](#)
- [TVIMV2\\_DT\\_Corrigido\\_Mensagem\\_Array\\_of\\_Bounds](#)
- [TVINKO\\_DT\\_Finalizar\\_Apontamento\\_Estrutura\\_Operacao](#)
- [TVQXQP\\_DT\\_MAN10058\\_Refugos\\_Por\\_Defeito\\_Producao](#)
- [TVRAYD\\_DT\\_Seleciona\\_SKU\\_Inativo\\_na\\_Integracao\\_MAN\\_X\\_WMS](#)
- [TVRC62\\_DT\\_MAN10427\\_Desemp\\_Ordem](#)
- Engenharia - 12.1.13
  - [TSNOKS\\_MAN10006\\_Permite\\_Incluir\\_Mesmo\\_Recurso\\_Para\\_Mesmo\\_Periodo](#)
  - [TSNOVL\\_DT\\_MAN10069\\_nao\\_Permite\\_Combinacao\\_entre\\_Roteiro\\_Alternativo](#)
  - [TSQGE5\\_DT\\_Pesquisa\\_Zoom\\_Item](#)
  - [TSROT3\\_DT\\_Lentidao\\_Abertura\\_Cadastro\\_Item](#)
  - [TSSRTI\\_DT\\_Auditoria\\_Estrutura](#)
  - [TSSSOB\\_DT\\_Processo\\_Fabricacao](#)
  - [TSTVPV\\_DT\\_Processo\\_Fabricacao](#)
  - [TSTZKF\\_DT\\_Copia\\_Item\\_Integracao\\_Trade\\_Easy](#)
  - [TSUAHL\\_DT\\_Item\\_Programador](#)
  - [TVHECF\\_DT\\_Corrigir\\_Performance\\_Processo\\_de\\_Fabricacao](#)
  - [TVHEFV\\_Corrigir\\_Calculo\\_Tempos](#)
  - [TVI970\\_DT\\_Cockpit\\_Engenharia](#)
  - [TVIAKB\\_DT\\_MAN10014\\_Final](#)
  - [TVIE92\\_DT\\_Performance\\_Estrutura\\_Processo\\_Migracao\\_v12](#)
  - [TVIESU\\_DT\\_Conversor\\_Base\\_Dados](#)
  - [TVIFB1\\_DT\\_MAN10021\\_CAD\\_ITEM](#)
  - [TVIFOP\\_DT\\_Alteracao\\_Turnos\\_Recursos\\_Centros\\_Trabalho](#)
  - [TVIGB4\\_DT\\_MAN10503\\_Rep\\_Cadastros\\_ENG](#)
  - [TVIGMH\\_DT\\_Ao\\_Abrir\\_Zoom\\_Item\\_Apresenta\\_Todas\\_as\\_Empresas](#)
  - [TVIHVX\\_DT\\_MAN10021\\_EST\\_END](#)
  - [TVIIVY\\_DT\\_MAN10021\\_FAT\\_CONV](#)
  - [TVIJT2\\_DT\\_MAN10021\\_REP\\_EMP](#)
  - [TVILVA\\_DT\\_Nao\\_atualiza\\_sequencias\\_estrutura\\_em\\_banco\\_Oracle](#)
  - [TVIMMJ\\_DT\\_Cadastro\\_Item\\_Aba\\_Pendencias](#)
  - [TVIOK2\\_DT\\_MAN10081\\_Item\\_Eng\\_Grade](#)
  - [TVIVHL\\_DT\\_MAN10021\\_Imagem](#)
  - [TVQWH7\\_DT\\_Cadastro\\_Item\\_Cancelar\\_Itens](#)
  - [TVQWY2\\_DT\\_MAN10022\\_Permissoes\\_Cadastro\\_Item](#)
  - [TVRBD7\\_DT\\_Cadastro\\_de\\_Item\\_Aba\\_Fiscal](#)
  - [TVRBKV\\_DT\\_MAN10109\\_Zoom\\_Item](#)
- Manutenção Industrial - Manutenção - 12.1.13
  - [TVHX74\\_DT\\_Formatacao\\_Relatorio\\_MOB\\_OS](#)
  - [TVRADY\\_DT\\_Cancelamento\\_OC\\_Integracao\\_Manutencao\\_Ativos\\_x\\_Logix](#)
  - [TVRFLZ\\_DT\\_MIN1802\\_De\\_Para](#)
- Plano Mestre - 12.1.13
  - [TVIERL\\_DT\\_MAN7080\\_MOB\\_CT](#)
- Plano Operacional - Manutenção - 12.1.13
  - [TSEYXJ\\_DT\\_MAN10275\\_GRADE](#)
  - [TSRMVQ\\_DT\\_Barra\\_Progresso](#)
  - [TSTPCO\\_DT\\_Transf\\_Pend\\_MAN2300](#)
  - [TVHEBU\\_DT\\_Ord\\_Prod\\_MAN0515](#)
  - [TVHELK\\_DT\\_Ocorre\\_Mensagem\\_Array\\_of\\_Bounds](#)
  - [TVHZ43\\_DT\\_MRP\\_Producao\\_MRP\\_Materia\\_Prima\\_Permittir\\_Processar\\_Varias\\_Empresas\\_ao\\_Mesmo\\_Tempo](#)
  - [TVI471\\_DT\\_INFO\\_PLAN\\_MAN10252](#)
  - [TVIB31\\_DT\\_MAN10031\\_Ord\\_Prod](#)
  - [TVIB91\\_DT\\_MAN10029\\_COMP\\_ORDEM](#)
  - [TVIBFG\\_DT\\_MAN10255\\_Rec\\_Nivel\\_Estrut](#)
  - [TVIGJL\\_DT\\_Texto\\_OP\\_Ord\\_Prod](#)
  - [TVIHFG\\_DT\\_Geracao\\_OP\\_LOTE\\_Transferencia\\_Pendente](#)
  - [TVIHL\\_DT\\_DIR\\_REP](#)
  - [TVIKL8\\_DT\\_MANR56\\_Rec\\_Nivel](#)
  - [TVIKYC\\_DT\\_Relatorio\\_Itens\\_Criticos](#)
  - [TVIMGA\\_DT\\_Manutencao\\_Componentes\\_Operacoes](#)
  - [TVIO07\\_DT\\_Emitir\\_estoque\\_congelado](#)
  - [TVIOG4\\_DT\\_Manutencao\\_Ordem\\_Producao\\_OP\\_Lote\\_Estrut\\_Oper](#)
  - [TVJ043\\_DT\\_Emissao\\_Textos\\_Operacoes\\_Ordens](#)
  - [TVJ532\\_DT\\_MAN10031\\_Ordem\\_Grade](#)
  - [TVQVE9\\_DT\\_MAN10050\\_PLAN\\_MAT](#)
  - [TVQVUJ\\_DT\\_Componentes\\_Ordem\\_Producao](#)
  - [TVQXMM\\_Corrigir\\_cancelamento\\_MRP\\_Producao](#)
  - [TVQZN9\\_Corrigir\\_Importacao\\_Plano\\_Vendas](#)
  - [TVQZPM\\_DT\\_Selecao\\_AEN\\_cancela\\_MRP](#)

## Linha Logix - Release 12.1.13



- [TVQZTA\\_DT\\_MAN10237\\_Limpar\\_Registros](#)
- [TVRDXQ\\_DT\\_MAN10043\\_OP\\_Texto](#)
- [Qualid.Ensaio & Análises - Manutenção - 12.1.13](#)
  - [TVIZMU\\_DT\\_Manutenção\\_Plano\\_Inspcao\\_Obrigoriidade\\_Especificacao](#)
  - [TVJBWI\\_DT\\_Modificacao\\_Sequencia\\_Operacao\\_Plano\\_Inspcao](#)
  - [TVR177\\_DT\\_Geracao\\_Nova\\_Revisao\\_Plano\\_Inspcao](#)
- [Materiais - Manutenção 12.1.13](#)
  - [Avaliação de Fornecimento - Manutenção - 12.1.13](#)
  - [Cadastro e Tabelas - manutenção - 12.1.13](#)
  - [Compras e Suprimentos - Manutenção - 12.1.13](#)
    - [Compras - Manutenção - 12.1.13](#)
    - [Importação - Manutenção - 12.1.13](#)
    - [Recebimento - Manutenção - 12.1.13](#)
    - [Suprimentos - Manutenção 12.1.13](#)
      - [TVIHSK\\_DT\\_Cadastro\\_de\\_Itens\\_Aba\\_Custos](#)
      - [TVIN45\\_aba\\_qualidade\\_e\\_aba\\_compras\\_do\\_man10021\\_exibem\\_mensagens\\_de\\_erro](#)
  - [Contratos e Serviços - Manutenção - 12.1.13](#)
  - [Estoque e Custos - Manutenção 12.1.13](#)
    - [Custos - Manutenção 12.1.13](#)
      - [TVHYRJ\\_DT\\_Calculo\\_da\\_Estrutura](#)
      - [TVQWN2\\_simulador\\_custos\\_componente\\_produzido\\_com\\_estrutura](#)
      - [TVREOA\\_DT\\_Simulador\\_de\\_Custos](#)
    - [Estoque - Manutenção 12.1.13](#)
      - [TVIDYD\\_Efetivacao\\_Reserva\\_Manutencao\\_Industrial](#)
      - [TVQY81\\_DT\\_Movimentacao\\_de\\_Estoque](#)
    - [Fechamento Estoque/ Custos - Manutenção 12.1.13](#)
    - [Inventário - Manutenção 12.1.13](#)
    - [Terceiros - Manutenção 12.1.13](#)
  - [Recursos Humanos - Manutenção - 12.1.13](#)
  - [Tecnologia Manutenção 12.1.13](#)
  - [Tecnologia - Manutenção - 12.1.13](#)
  - [Vendas e Faturamento - Manutenção - 12.1.13](#)
    - [Cadastros e Tabelas - VDP Manutenção - 12.1.13](#)
    - [Faturamento - Manutenção - 12.1.13](#)
    - [Nota Fiscal Eletrônica - Manutenção - 12.1.13](#)
      - [TVHY96\\_DT\\_Nota\\_Fiscal\\_Eletronica](#)
    - [Pedidos Manutenção 12.1.13](#)

Document generated by Confluence on 10 out, 2016 16:51



[Linha Logix](#)

# Linha Logix : Release 05 - 2016

Created by Jackson Patrick Werka on 28 jun, 2016

Document generated by Confluence on 10 out, 2016 16:51

[Linha Logix](#) / [Release 05 - 2016](#)

# Linha Logix : Instalação/ Logix Update 05 - 2016

Created by Janaina Boing da Rocha on 26 set, 2016

## Instalação

### Alguns Conceitos do Logix 05 - 2016

- RPO/Repositório: contempla todo o Logix na versão 10.02 / 11.00 (Arquivo .rpo – aproximadamente 300 MB);
- Pacote periódico (Regra): composto por vários chamados homologados pela equipe de qualidade de software, dentro de determinado período. (Arquivo.ptm – aproximadamente 30 MB);
- Patch (Exceção): composto de um chamado. Utilizado quando houver necessidade de liberar emergencialmente o produto em função de chamados com prazos anteriores a liberação do próximo pacote, ou em função de correções de alto impacto;
- Arquivo com extensão MZP: formato de atualização utilizado pela ferramenta Logix Update.

O RPO completo contém apenas os programas padrões do Logix. Os programas específicos sempre são gerados em um pacote específico separado e disponibilizados por cliente, no portal de atualização do Logix 10.02, na parte “Pacotes”, quando solicitado.

A recomendação é fazer sempre a atualização somente dos pacotes periódicos respeitando as datas de liberação, sequencialmente. Lembrando que os pacotes **não são cumulativos**.

### Backup

Antes da atualização do pacote, faça um backup do RPO anterior.

### Conversores do pacote (\* para o formato antigo de atualização, sem utilização do Logix Update).

No Portal do cliente TOTVS (<http://suporte.totvs.com>), na opção “Download” utilize o filtro linha Logix e tipo “RPO”, para copiar o arquivo “Conversores padrão Logix 10.02” que contém os arquivos conversores de tabelas e de parâmetros do LOG00086 (Administração de Parâmetros). Ao descompactar esse arquivo, são geradas duas pastas: “parâmetros” e “tabelas”, e dois arquivos contendo a listagem dos conversores.

Os arquivos da pasta “parâmetros” devem ser processados pelo LOG00086 (Administração de Parâmetros). Os arquivos da pasta “tabelas” devem ser processados pelo LOG6000 (Gerenciador de Conversores).

### Recomendações para atualização do pacote (utilizando a ferramenta Logix Update).

- Os pacotes anteriores já devem estar atualizados, ou seja, o pacote e conversores até o pacote nº **05/2016** devem estar devidamente aplicados.
- Fazer Backup do RPO.
- Efetuar o processamento do arquivo MZP do pacote via ferramenta Logix Update.
- **Processar os conversores do pacote, disponíveis na pasta conversores da raiz da instalação do**

### Logix.

- Efetuar atualização do repositório. O período do pacote nº **05/2016** se refere aos chamados liberados entre de **04 de Julho a 01 de Setembro de 2016**. Não é cumulativo, ou seja, não contém as alterações dos pacotes anteriores.
- Verificar no Release Notes as melhorias desenvolvidas e parametrizar o que for necessário.
- Testar suas principais rotinas.

### Como consultar os patches que já foram baixados da página / atualizados no repositório (utilizando a ferramenta Logix Update).

- Consultar Portal do Cliente TOTVS (<http://suporte.totvs.com>), filtrando pela linha "Logix" e tipo "patches", quais os chamados que foram publicados e copiados com data maior que **01/09/2016**. **Com a utilização do Logix Update e o patch foi aplicado, ele será automaticamente reaplicado depois da atualização do pacote.**
- Consultar na opção de Histórico da ferramenta Logix Update, quais foram os chamados aplicados.

Sempre que houver necessidade de um patch emergencial solicite à equipe de desenvolvimento da área que seja publicada no Portal do Cliente TOTVS para facilitar o controle, já que os chamados publicados ficam com os históricos para consulta, caso haja a necessidade de reaplicação. Em casos de patches enviados por e-mail ou diretamente pelo chamado, não existe histórico e o controle deverá ser feito por meio do TOTVS Development Studio, que não apresenta, por exemplo, o número do chamado que o patch está relacionado.

## Logix Update

O Logix Update é uma ferramenta de atualização do Logix, que engloba a atualização do RPO, conteúdo do metadado e estrutura de tabelas de maneira simples e controlada.

A ferramenta Logix Update encontra-se disponível para **todos os clientes** que possuem o produto **Logix** com versão / release **igual ou superior a 10.02**.

Para efetuar a instalação do Logix Update é necessário efetuar o download de uma das versões disponíveis do mesmo na Central de Downloads TOTVS.

Para acessar a Central de Downloads TOTVS utilize o endereço: (<http://suporte.totvs.com>) e acesse a opção "Download". Escolha a linha Logix, ambiente / versão Logix-10.2 ou Logix-11.0 (Opção Outros) e plataforma Windows / Linux. Está disponível a versão do instalador tanto para plataforma Windows (TOTVS LogixUpdate-1.0-Setup.exe) como Linux (TOTVS LogixUpdate-1.0-Linux-x86-Install).

Junto com o instalador da ferramenta Logix Update está disponível um manual que conta com o passo a passo de instalação, dicas e formato de utilização da ferramenta. É muito importante a leitura deste manual antes de iniciar a instalação da ferramenta.

O processo de instalação é automatizado, sendo apenas necessário seguir um guia de instalação.

## Atualização do Help On Line

No portal de cliente TOTVS (<http://suporte.totvs.com>), selecione a opção download e use os seguintes filtros:

- Linha: Logix
- Tipo: Outros
- Amb/Vers: 10.2

No campo filtrar, use "manuallogix10" e copie o arquivo "Atualização Manual OnLine Logix 10.X"  
Ou

- Linha: Logix
- Tipo: Outros
- Amb/Vers: 11.0

No campo filtrar, use "manuallogix11" e copie o arquivo "Atualização Manual OnLine Logix 11.X"

Descompacte o arquivo ".exe" onde está atualmente instalado o help on-line do Logix.

### Requisitos:

É necessário utilizar a versão do Build TOTVSTEC: TOTVS - Build 7.00.131217A. Sempre que possível mantenha o build atualizado conforme última versão disponível na página de suporte da TOTVS para linha LOGIX.

Recomendamos incluir a chave MAXSTRINGSIZE=100 na seção [General] do totvsappserver.ini.

Esta configuração permite a parametrização do comprimento da cadeia de caracteres. No caso, para um tamanho de até 100mb.

### Exemplo:

```
[GENERAL]
```

```
MAXSTRINGSIZE=100
```

Document generated by Confluence on 10 out, 2016 16:51

[Linha Logix](#) / [Release 05 - 2016](#)

# Linha Logix : Inovação - 05 - 2016

Created by Fabiano Lopes dos Santos Pimpao on 11 jul, 2016

Document generated by Confluence on 10 out, 2016 16:51



[Linha Logix](#) / [Release 05 - 2016](#) / [Inovação - 05 - 2016](#)

# Linha Logix : Tecnologia - Inovação - 05 - 2016

Created by Fabiano Lopes dos Santos Pimpao on 11 jul, 2016

Document generated by Confluence on 10 out, 2016 16:51



[Linha Logix](#) / [Release 05 - 2016](#) / [Inovação - 05 - 2016](#) / [Tecnologia - Inovação - 05 - 2016](#)

## Linha Logix :

# FRW01JOI\_338\_DT\_Servicos\_Sumarizacao\_EAI\_Logix

Created by Fabiano Lopes dos Santos Pimpao on 26 jul, 2016

## FRW01JOI-338 Serviços de Sumarização EAI Logix

<b>Linha de Produto:</b>	Logix
<b>Segmento:</b>	Tecnologia
<b>Módulo:</b>	EAI (Enterprise Application Integration)
<b>Função:</b>	Serviços de Sumarização
<b>Situação/Requisito:</b>	Com o desenvolvimento do novo monitor único do EAI, há a necessidade de desenvolver os serviços do Logix para a tela Dashboard.
<b>Solução/Implementação:</b>	Foram desenvolvidos os serviços do Logix para a tela de Dashboard do novo monitor único do EAI.
<b>Requisito:</b>	FRW01JOI-338



Document generated by Confluence on 10 out, 2016 16:51

[Linha Logix](#) / [Release 05 - 2016](#) / [Inovação - 05 - 2016](#) / [Tecnologia - Inovação - 05 - 2016](#)

## Linha Logix : FRWJOI01\_169\_DT\_Metadados\_Usuarios\_Externos

Created by Rubens dos Santos Filho, last modified by Emilly Tachelin da Silva Campos on 17 ago, 2016

### FRWJOI-169 - Permitir a Criação de Recursos Metadados por Usuários Externos

<b>Linha de Produto:</b>	Logix
<b>Segmento:</b>	Tecnologia
<b>Módulo:</b>	Framework
<b>Função:</b>	Programas de Manutenção de Recursos Metadados
<b>Requisito:</b>	Disponibilizar os programas de manutenção de recursos metadados (formulários, tabelas e colunas, zooms etc), atualmente de uso interno apenas para desenvolvedores TOTVS, para uso a desenvolvedores externos.
<b>Implementação:</b>	<p>Foram alterados todos os programas de manutenção de recursos metadados para possibilitar o uso destes por usuários e desenvolvedores externos. Foram liberados oficialmente no menu Logix os programas:</p> <ul style="list-style-type: none"> <li>• <b>FRM1001 Barra de Ferramentas</b></li> <li>• <b>FRM1002 Formulários CRUD</b></li> <li>• <b>FRM1003 Formulários de Processamento</b></li> <li>• <b>FRM1008 Zooms</b></li> <li>• <b>FRM1007 Tabelas e Colunas</b></li> <li>• <b>FRM1009 Colunas Virtuais</b></li> <li>• <b>LOG0017 Gerador de DML e RNT de Tabelas</b></li> </ul> <p>A documentação e treinamento destas ferramentas estão disponíveis através da <a href="#">Academia TOTVS</a> em: Catálogo Principal &gt; VP Segmentos &gt; Segmento Manufatura &gt; Manufatura - Software &gt; FRAMEWORK &gt; Linha Logix &gt; Versão 10.02 &gt; Framework Logix Baseado em Metadado.</p> <p>Para habilitar o uso das ferramentas é necessário cadastrar uma nova chave no arquivo de configuração do Logix (arquivo de profile) informando qual o prefixo será utilizado nos nomes dos recursos metadados que serão criados. Este prefixo não deve ser igual aos já existentes no produto padrão (vdp, man, sup, obf etc), exemplo:</p> <pre># Define o prefixo dos recursos específicos metadados. logix.metadata.resPrefix=esp</pre>
<b>Conversores:</b>	FRW00013 - Conversor para criação da tabela FRM_USER_CONTROL.
<b>Requisito:</b>	FRWJOI-169



Document generated by Confluence on 10 out, 2016 16:51



[Linha Logix](#) / [Release 05 - 2016](#) / [Inovação - 05 - 2016](#) / [Tecnologia - Inovação - 05 - 2016](#)

## Linha Logix :

### FRWJOI01\_173\_DT\_Incluir\_Ponto\_Entrada\_Customizacao\_Envio\_Mensagem\_EAI\_Logix

Created by Fabiano Lopes dos Santos Pimpao, last modified by Cleane Hermann Moser on 23 set, 2016

## FRWJOI01-173 Incluir Ponto de Entrada de Customização no Envio de Mensagem EAI Logix

<b>Linha de Produto:</b>	Logix
<b>Segmento:</b>	Tecnologia
<b>Módulo:</b>	EAI (Enterprise Application Integration)
<b>Função:</b>	Envio de Mensagem
<b>Situação</b>	Na integração entre Logix e RM, pode ser que várias empresas cadastradas no Logix que não existam no RM, e elas não serão integradas. Entretanto, ao incluir / alterar um registro de umas dessas empresas no Logix o sistema está tentando sincronizar com o RM, gerando erro e não permitindo completar o cadastro no Logix.
<b>Solução</b>	Foi criado um ponto de entrada à ser executada antes do envio do XML pelo EAI.
<b>Chamados relacionados:</b>	TRTDJ8
<b>Requisito:</b>	FRWJOI01-173



Document generated by Confluence on 10 out, 2016 16:51

[Linha Logix](#) / [Release 05 - 2016](#) / [Inovação - 05 - 2016](#) / [Tecnologia - Inovação - 05 - 2016](#)

## Linha Logix : FRWJOI01\_327\_DT\_Servico\_Aplicativos\_EAI\_LOGIX

Created by Fabiano Lopes dos Santos Pimpao, last modified by Ieda Ferreira Alves on 20 jun, 2016

### FRWJOI01-327 Serviço Aplicativo EAI Logix

<b>Linha de Produto:</b>	Logix
<b>Segmento:</b>	Tecnologia
<b>Módulo:</b>	EAI (Enterprise Application Integration)
<b>Função:</b>	Serviço aplicativos
<b>Situação/Requisito:</b>	Com o desenvolvimento de um monitor único para todas as Linhas de Produtos, se faz necessário criar os serviços para aplicativos (transações, contexto e rotas), que suportem paginação e limite de registro por página no produto Logix, de modo a realizar a comunicação com o novo monitor do EAI.
<b>Solução/Implementação:</b>	Foram desenvolvidos os serviços para aplicativos, que comportam as informações de transações, contextos, rotas, paginação e limite de registros por página na linha de produto Logix, para atender as necessidades do novo monitor do EAI.
<b>Requisito:</b>	FRWJOI01-327



Document generated by Confluence on 10 out, 2016 16:51

[Linha Logix](#) / [Release 05 - 2016](#) / [Inovação - 05 - 2016](#) / [Tecnologia - Inovação - 05 - 2016](#)

## Linha Logix : FRWJOI01\_360\_DT\_Servicos\_Mensagens\_EAI\_Logix

Created by Fabiano Lopes dos Santos Pimpao, last modified by Luciano De Araujo on 05 out, 2016

### FRWJ001-360 Serviços de Mensagens EAI Logix

<b>Linha de Produto:</b>	Logix
<b>Segmento:</b>	Tecnologia
<b>Módulo:</b>	EAI (Enterprise Application Integration)
<b>Função:</b>	Serviços de Mensagens
<b>Situação/Requisito:</b>	Com o desenvolvimento de um monitor único para todas as Linhas de Produtos, faz-se necessário criar os serviços para consulta de mensagens que suporte os serviços do tipo REST, no produto Logix para realizar a comunicação com o novo monitor do EAI.
<b>Solução/Implementação:</b>	Foram desenvolvidos os serviços de mensagens na linha de produto Logix para atender as necessidades do novo monitor do EAI.
<b>Requisito:</b>	FRWJOI01-360



Document generated by Confluence on 10 out, 2016 16:51

[Linha Logix](#) / [Release 05 - 2016](#) / [Inovação - 05 - 2016](#) / [Tecnologia - Inovação - 05 - 2016](#)

## Linha Logix :

### FRWJOI01\_409\_DT\_engine\_execucao\_funcoes\_negocio\_logix\_rest

Created by Rubens dos Santos Filho, last modified by Emilly Tachelin da Silva Campos on 30 ago, 2016

## FRWJOI01-409 - Engine de Execução de Funções de Negócio Logix Através de Requisições REST

<b>Linha de Produto:</b>	Logix
<b>Segmento:</b>	Tecnologia
<b>Módulo:</b>	Framework
<b>Função:</b>	Logix REST
<b>Requisito:</b>	É necessário criar uma engine de execução de regras de negócio do Logix a partir de requisições REST.
<b>Implementação:</b>	Foi desenvolvido um serviço que possibilita a execução de funções de negócio Logix publicadas, utilizando a nova metodologia de desenvolvimento de API, disponível em <a href="#">Desenvolvimento de APIs Logix</a> , através de requisições REST.



Document generated by Confluence on 10 out, 2016 16:51

[Linha Logix](#) / [Release 05 - 2016](#) / [Inovação - 05 - 2016](#) / [Tecnologia - Inovação - 05 - 2016](#)

## Linha Logix :

### FRWJOI01\_416\_DT\_melhoria\_recebimento\_envio\_mensagens\_eai

Created by Rubens dos Santos Filho, last modified by Cleane Hermann Moser on 09 ago, 2016

## FRWJOI01-416 - Melhoria no recebimento e no envio de mensagens com muito conteúdo do EAI

<b>Linha de Produto:</b>	Logix
<b>Segmento:</b>	Framework
<b>Módulo:</b>	EAI
<b>Função:</b>	Enterprise Application Integration (EAI)
<b>Requisito:</b>	Ao enviar mensagens com muito conteúdo para o EAI, a mesma leva um tempo considerável para ser processada assim como sua resposta.
<b>Implementação:</b>	Foi realizada uma alteração na lógica do EAI para utilizar novas bibliotecas de leitura de XML e também para não enviar a mensagem de origem na mensagem de retorno economizando em recursos e melhorando o tempo de resposta.
<b>Chamados relacionados:</b>	TSTPVW



Document generated by Confluence on 10 out, 2016 16:51



[Linha Logix](#) / [Release 05 - 2016](#) / [Inovação - 05 - 2016](#) / [Tecnologia - Inovação - 05 - 2016](#)

## Linha Logix :

### FRWJOI01\_489\_DT\_Otimizacao\_Performance\_Servico\_Mensagem\_EAI\_Logix

Created by Fabiano Lopes dos Santos Pimpao, last modified by Leda Ferreira Alves on 17 ago, 2016

## FRWJOI01-489 - Otimização de performance no serviço de mensagem do EAI Logix

<b>Linha de Produto:</b>	Logix
<b>Segmento:</b>	Tecnologia
<b>Módulo:</b>	EAI (Enterprise Application Integration)
<b>Função:</b>	Recebimento de Mensagem no EAI Logix
<b>Requisito:</b>	No desenvolvimento dos serviços de mensagens do Logix para novo monitor do EAI, foi verificada a necessidade de incluir quatro novos campos na tabela eai_mensagem que controla as mensagens recebidas (versao_transacao, tipo_entrega, contexto e nome_produto) para otimização de performance deste serviço.
<b>Implementação:</b>	Foram incluídos os quatro novos campos na tabela eai_mensagem, também foi desenvolvido um programa para realizar o acerto da mesma. Este programa será executado automaticamente a partir do programa EAI10000. O engine do EAI também foi alterado para poder receber os novos dados e salvá-los na tabela alterada.
<b>Conversores e Parâmetros:</b>	Exige a execução dos conversores de alteração de tabelas EAI00008.cnv e EAI00009.cnv através do programa LOG6000.
<b>Requisito:</b>	FRWJOI01-489



Document generated by Confluence on 10 out, 2016 16:51

[Linha Logix](#) / [Release 05 - 2016](#) / [Inovação - 05 - 2016](#) / [Tecnologia - Inovação - 05 - 2016](#)

## Linha Logix :

# FRWJOI01\_552\_DT\_desenvolvimento\_componente\_lquery

Created by Rubens dos Santos Filho on 26 jul, 2016

## FRWJOI01-552 - Desenvolvimento de componente freeform para consultas SQL paginadas

<b>Linha de Produto:</b>	Logix
<b>Segmento:</b>	Tecnologia
<b>Módulo:</b>	Framework
<b>Função:</b>	Componente de consultas SQL (LQUERY)
<b>Requisito:</b>	Desenvolver um componente freeform para facilitar a execução de consultas SQL paginadas.
<b>Implementação:</b>	Foi desenvolvido um novo componente freeform, LQUERY, que permite a execução de consultas SQL permitindo limitar e paginar os registros encontrados na consulta.



Document generated by Confluence on 10 out, 2016 16:51

[Linha Logix](#) / [Release 05 - 2016](#) / [Inovação - 05 - 2016](#) / [Tecnologia - Inovação - 05 - 2016](#)

## Linha Logix :

# FRWJOI01\_600\_DT\_Componente\_consumo\_servicos\_REST

Created by Rubens dos Santos Filho on 18 ago, 2016

## FRWJOI01-600 - Componente para consumo de serviços REST

<b>Linha de Produto:</b>	Logix
<b>Segmento:</b>	Tecnologia
<b>Módulo:</b>	Framework
<b>Função:</b>	Componente de consumo de requisições REST (LREST)
<b>Requisito:</b>	Desenvolver um componente que possibilite o consumo de serviços <a href="#">REST</a> . A documentação completa para utilização deste componente pode ser encontrada na TDN em <a href="#">LREST</a> .
<b>Implementação:</b>	Foi desenvolvido o componente freeform LREST que possibilita o consumo de serviços REST a partir do Logix.



Document generated by Confluence on 10 out, 2016 16:51

[Linha Logix](#) / [Release 05 - 2016](#) / [Inovação - 05 - 2016](#) / [Tecnologia - Inovação - 05 - 2016](#)

## Linha Logix : FWRJOI01\_316\_DT\_Servico\_Menu\_EAI\_Logix

Created by Fabiano Lopes dos Santos Pimpao, last modified by Leda Ferreira Alves on 17 jun, 2016

### FWRJOI01-327 Serviços de Menu EAI Logix

<b>Linha de Produto:</b>	Logix
<b>Segmento:</b>	Tecnologia
<b>Módulo:</b>	EAI (Enterprise Application Integration)
<b>Função:</b>	Serviços administrativo, contexto e aplicativos.
<b>Situação/Requisito:</b>	Com o desenvolvimento de um monitor único, faz-se necessário criar os serviços administrativo, contexto e serviços de aplicativos no produto Logix, para realizar a comunicação com o novo monitor do EAI.
<b>Solução/Implementação:</b>	Foram desenvolvidos os serviços administrativo, contexto e aplicativo no Logix para atender as necessidades do novo monitor do EAI.
<b>Requisito:</b>	FRWJOI01-316



Document generated by Confluence on 10 out, 2016 16:51

[Linha Logix](#) / [Release 05 - 2016](#) / [Inovação - 05 - 2016](#)

# Linha Logix : Vendas e Faturamento - Inovação - 05 - 2016

Created by Ana Paula Casas de Almeida on 01 ago, 2016

Document generated by Confluence on 10 out, 2016 16:51

[Linha Logix](#) / [Release 05 - 2016](#) / [Inovação - 05 - 2016](#) / [Vendas e Faturamento - Inovação - 05 - 2016](#)

# Linha Logix : Nota Fiscal Eletrônica - Inovação - 05 - 2016

Created by Ana Paula Casas de Almeida on 01 ago, 2016

Document generated by Confluence on 10 out, 2016 16:51

[Linha Logix](#) / [Release 05 - 2016](#) / [Inovação - 05 - 2016](#) / [Vendas e Faturamento - Inovação - 05 - 2016](#)  
 / [Nota Fiscal Eletrônica - Inovação - 05 - 2016](#)

## Linha Logix : TVQXS2\_DT\_Nota\_Fiscal\_Eletronica

Created by Ana Paula Casas de Almeida, last modified by Janaina Boing da Rocha on 06 set, 2016

### Painel MD-e

<b>Linha de Produto:</b>	Logix
<b>Segmento:</b>	Manufatura
<b>Módulo:</b>	Vendas
<b>Função:</b>	OBF50100 – Painel MD-e
<b>Requisito:</b>	Permitir que a opção "Sincronizar", do OBF50100, seja processado via JOB.
<b>Implementação:</b>	Foram realizadas alterações no sistema para que a sincronização do OBF50100 seja processado via JOB. Para isso, no JOB0003 devem ser parametrizados os campos: Empresa, Usuário, Ambiente (U/W) e Tipo de JOB (1 – sincronização)
<b>Chamado:</b>	TVQXS2



Document generated by Confluence on 10 out, 2016 16:51

[Linha Logix](#) / [Release 05 - 2016](#) / [Inovação - 05 - 2016](#) / [Vendas e Faturamento - Inovação - 05 - 2016](#)  
/ [Nota Fiscal Eletrônica - Inovação - 05 - 2016](#)

## Linha Logix : TVQZ50\_DT\_Consulta\_NFe

Created by Ana Paula Casas de Almeida, last modified by Djenifer Gomes de Lima on 09 ago, 2016

### Consulta NF-e

<b>Linha de Produto:</b>	Logix
<b>Segmento:</b>	Manufatura
<b>Módulo:</b>	Vendas
<b>Função:</b>	SUP3842 – Consulta NF-e
<b>Requisito 1:</b>	Melhoria no processo de entrada de notas fiscais ao informar uma chave de acesso emitida em contingência através do SUP3760 opção "7_inf_compl_nf" e depois opção "nf_eletrônica".
<b>Implementação 1:</b>	Foram implementadas alterações para permitir dar continuidade na entrada da nota fiscal em que tenha sido emitida em contingência.
<b>Requisito 2:</b>	Melhoria no processo de entrada de notas fiscais ao informar uma chave de acesso emitida a mais de 6 meses, conforme regra de validação estabelecida na NT 2015.002 pela SEFAZ.
<b>Implementação 2:</b>	Foram implementadas alterações para realizar a entrada de notas fiscais que retornem a rejeição.
<b>Conversores e Parâmetros:</b>	Para instalação deste chamado deverá ser executado o conversor obf00457.cnv através do LOG00086 (Gerenciador Conversores de configuração de parâmetros), que irá atualizar o parâmetro "Permitir informar chave de acesso sem validação na SEFAZ?". Depois deve ser liberado o nível de acesso aos usuários. Caso o parâmetro não esteja informado, será considerado como "1" - A chave de acesso será validada na Sefaz;
<b>Chamado:</b>	TVQZ50



Document generated by Confluence on 10 out, 2016 16:51





[Linha Logix](#) / [Release 05 - 2016](#)

# Linha Logix : Legislação 05 - 2016

Created by Janaina Boing da Rocha, last modified on 07 jul, 2016

Document generated by Confluence on 10 out, 2016 16:51



[Linha Logix](#) / [Release 05 - 2016](#) / [Legislação 05 - 2016](#)

# Linha Logix : Controladoria - Legislação -05 - 2016

Created by Lenon Ferreira on 12 ago, 2016

Document generated by Confluence on 10 out, 2016 16:51

[Linha Logix](#) / [Release 05 - 2016](#) / [Legislação 05 - 2016](#) / [Controladoria - Legislação -05 - 2016](#)

## Linha Logix : TLSU8\_DT\_Saldo\_Consorcio\_ECD\_ECF

Created by Lenon Ferreira, last modified by Cristina de Souza Stocco on 15 ago, 2016

### Cálculo dos Saldos por Consórcio - ECD/ECF

#### Características do Requisito

<b>Linha de Produto:</b>	Logix
<b>Segmento:</b>	Manufatura
<b>Módulo:</b>	Contabilidade
<b>Rotina:</b>	CON10170 - Geração de Arquivo para ECD CON10238 - Geração de Arquivo para ECF CON10241 - Cálculo dos Saldos por Consórcio
<b>Conversores:</b>	CON00225 - Criação da tabela CTB_SALDO_CONSORCIO_ECD
<b>Tabelas Utilizadas:</b>	CTB_SALDO_CONSORCIO_ECD

### Descrição

Foi alterado o sistema LOGIX para tratar o consórcio na geração dos arquivos da ECD e ECF.

Para tal, foram necessárias as seguintes alterações no sistema:

#### **CON10241 - Cálculo dos Saldos - Consórcio**

Desenvolvida rotina de processamento do cálculo dos saldos por consórcio.

Neste processo serão copiados os saldos da empresa que detém o consórcio e calculará o saldo das empresas consorciada, multiplicando os valores pelo percentual que cabe a empresa corrente.

Os dados calculados serão utilizados no ECD e ECF e a geração do cálculo segue a parametrização destas rotinas, como a abertura ou não por centro de custo.

O processo somente poderá ser gerado para períodos fechados em todas as empresas do processo (que detém o consórcio e consorciadas).

#### **CON10170 - Geração do arquivo da ECD**

Alterada rotina de geração do arquivo da ECD para tratar o conceito de consórcio.

Foi disponibilizado um campo em tela que permite considerar as empresas consorciadas e seus percentuais. Somente é possível marcar esta opção se não trabalhar com o conceito de empresas relacionadas. Ao marcar esta opção, serão consideradas todas as empresas consorciadas automaticamente.

### **CON10238 - Geração do arquivo da ECF**

Alterada rotina de geração do arquivo da ECF para tratar o conceito de consórcio.

Foi disponibilizado um campo em tela que permite considerar as empresas consorciadas e seus percentuais. Somente é possível marcar esta opção se não trabalhar com o conceito de empresas relacionadas. Ao marcar esta opção, serão consideradas todas as empresas consorciadas automaticamente.

### **Procedimento para Atualização**

1. Baixar o patch do chamado e aplicar.
2. Rodar o conversor CON00225 para a criação da tabela CTB\_SALDO\_CONSORCIO\_ECD.
3. O procedimento abaixo somente é necessário para empresas que necessitam entregar o ECD e/ou ECF, considerando as empresas consorciadas.
4. Rodar a rotina CON10241 para todos os períodos fechados na empresa que detém o consórcio. A sugestão é de iniciar no último do ano anterior que é pretendido gerar o ECD/ECF. Ou seja, se pretendem trabalhar com este conceito para o ano calendário 2016, a sugestão é calcular a partir de dezembro de 2015.
5. Para gerar o ECD e/ou ECF de todo o ano de 2016, deverá ser gerado o CON10241 para todos os meses deste ano. Somente os períodos com a Contabilidade fechada poderão ser processados.
6. Para rodar o ECD por consórcio, deverá marcar a opção 'Considerar % consórcio?' no CON10170.
7. Para rodar o ECF por consórcio, deverá marcar a opção 'Considerar % consórcio?' no CON10238.

### **Descrição**

Foi alterado o cockpit da ECF para se adequar ao leiaute 2 previsto para o ano calendário 2015. Para tal, foram necessárias as seguintes alterações no sistema:

### **CON10226 - Parâmetros complementares da ECF**

Alterada rotina para efetuar o tratamento do campo referente à alíquota de CSLL.

Anteriormente, este campo era um indicador se a alíquota era ou não de 15%.

Com a alteração, este campo passou a ter três opções: 9%, 17% ou 20%.

### **CON10240 - Demonstrativo do Livro Caixa**

Desenvolvida rotina de manutenção do demonstrativo do livro caixa, responsável pela geração do bloco Q do ECF.

O bloco Q somente é gerado no ECF se o tipo da escrituração parametrizada for Livro Caixa.

O bloco Q é facultativo para o ano calendário de 2015.

### **CON10238 - Geração do arquivo da ECF**

Alterada rotina de geração do arquivo para tratar algumas adequações ao leiaute 2 da ECF, tais quais:

- Retirada as opções de transformação do controle de situação especial.
- Tratada a nova versão de leiaute no registro '0000'.
- Geração do bloco Q, quando a empresa está parametrizada para tal e possui dados cadastrados no período.

### **CON10239 - Cockpit ECF**

Alterada rotina para criar um novo item no cockpit, referente aos cadastros do bloco Q e efetuar a chamada da rotina de manutenção do demonstrativo do livro caixa.

## Procedimento para Atualização

1. Baixar o patch do chamado e aplicar.
2. Rodar o conversor CON00221 para a criação da tabela CTB\_DEMONSTRATIVO\_LIVRO\_CAIXA.
3. Revisar toda a parametrização - Cadastros bloco 0 - para o ano calendário de 2015.
4. Revisar todos os cadastros dos blocos referentes a sua forma de tributação (L - Lucro Real, P - Lucro Presumido, U - Imunes e Isentas), para o ano calendário de 2015.
5. Efetuar o cadastro do demonstrativo do Livro Caixa - Cadastros bloco Q - se for o caso.
6. Efetuar a geração do arquivo da ECF.
7. Efetuar a validação do arquivo no PVA atualizado do ECF.



Document generated by Confluence on 10 out, 2016 16:51



[Linha Logix](#) / [Release 05 - 2016](#) / [Legislação 05 - 2016](#)

# Linha Logix : Materiais - Legislação - 05 - 2016

Created by Maria Paula Boehm on 30 ago, 2016

Document generated by Confluence on 10 out, 2016 16:51

[Linha Logix](#) / [Release 05 - 2016](#) / [Legislação 05 - 2016](#) / [Materiais - Legislação - 05 - 2016](#)

# Linha Logix : Compras e Recebimento - Legislação - 05 - 2016

Created by Maria Paula Boehm on 30 ago, 2016

Document generated by Confluence on 10 out, 2016 16:51



[Linha Logix](#) / [Release 05 - 2016](#) / [Legislação 05 - 2016](#) / [Materiais - Legislação - 05 - 2016](#)  
/ [Compras e Recebimento - Legislação - 05 - 2016](#)

## Linha Logix : TVRE50\_DT\_Recebimento de Materiais\_Consistencia\_Nota\_Fiscal

Created by Maria Paula Boehm, last modified by Eder Valmir Holz on 01 set, 2016

### Recebimento de Materiais / Consistência Nota Fiscal

<b>Linha de Produto:</b>	Logix
<b>Segmento:</b>	Manufatura
<b>Módulo:</b>	Recebimento de Materiais
<b>Função:</b>	SUP3760 - Recebimento de Materiais SUP0680 - Consistência Nota Fiscal
<b>Situação:</b>	Preparar a rotina de Recebimento de Materiais para gravar a base de cálculo, alíquota interna nas notas de entrada de fornecedor simples nacional com diferencial de alíquota de ICMS que será utilizada na geração do SPED Fiscal registro C197.
<b>Solução:</b>	O programa foi alterado para gravar a base de cálculo, alíquota interna nas notas de entrada de fornecedor simples nacional com diferencial de alíquota de ICMS que será utilizada na geração do SPED Fiscal registro C197. Observação: Rever SUP0650 (Alíquotas ICMS) os grupos de despesa / Estado que possua apenas o diferencial de alíquota cadastrado e incluir, na opção 'tela_2', o percentual de alíquota interna no campo '%Aliq. interna ICMS para SN'. As informações referentes a base de cálculo e alíquota interna somente serão geradas após a consistência da nota fiscal.
<b>Chamados relacionados:</b>	TVRE50 TVIKGG TSPVGM
<b>Requisito (ISSUE):</b>	Pacote 05-2016





## Linha Logix - Release 12.1.13



[Linha Logix](#) / [Release 05 - 2016](#) / [Legislação 05 - 2016](#)

# Linha Logix : Vendas e Faturamento - Legislação - 05 - 2016

Created by Janaina Boing da Rocha on 07 jul, 2016

Document generated by Confluence on 10 out, 2016 16:51

[Linha Logix](#) / [Release 05 - 2016](#) / [Legislação 05 - 2016](#) / [Vendas e Faturamento - Legislação - 05 - 2016](#)

# Linha Logix : Faturamento - Legislação - 05 - 2016

Created by Janaina Boing da Rocha on 07 jul, 2016

Document generated by Confluence on 10 out, 2016 16:51

[Linha Logix](#) / [Release 05 - 2016](#) / [Legislação 05 - 2016](#) / [Vendas e Faturamento - Legislação - 05 - 2016](#)  
/ [Faturamento - Legislação - 05 - 2016](#)

## Linha Logix : TSKDDO\_DT\_Importacao\_Cupom\_Fiscal

Created by Elisa Schulze, last modified by Eder Valmir Holz on 05 ago, 2016

### Importação Cupomm Fiscal

<b>Linha de Produto:</b>	Logix																																																												
<b>Segmento:</b>	Manufatura																																																												
<b>Módulo:</b>	Vendas																																																												
<b>Função:</b>	VDP0002 – Importação de documentos fiscais para o Logix VDP40005 – Consulta de documentos fiscais VDP40003 – Envio de documentos fiscais para histórico																																																												
<b>Situação:</b>	Alterar a rotina de importação de documentos fiscais para o Logix, VDP0002, para que quando o documento for um cupom fiscal seja possível informar o CPF ou CNPJ do cliente. No campo referente ao código do cliente é utilizado um cliente genérico, sendo necessária a informação do CPF ou CNPJ somente para documentos com valor superior a R\$200,00 e esta informação deverá constar no registro C460 do SPED Fiscal, conforme legislação do estado do Ceará.																																																												
<b>Solução:</b>	<p>Foi alterado o registro 59 do layout do arquivo de importação de documentos fiscais para que seja possível informar o CPF ou CNPJ do cliente do cupom fiscal. Quando esta informação estiver preenchida, no envio do cupom fiscal no SPED será utilizado o CPF ou CNPJ informado neste campo e não do cadastro de clientes.</p> <p><b>Registro 59 – Informações do Cupom Fiscal Eletrônico (CF-e)</b></p> <table border="1"> <thead> <tr> <th>POS INICIAL</th> <th>POS FINAL</th> <th>TAMANHO</th> <th>TIPO</th> <th>CONTEÚDO</th> </tr> </thead> <tbody> <tr> <td>1</td> <td>2</td> <td>2</td> <td></td> <td>ALFANUMÉRICO 59</td> </tr> <tr> <td colspan="5">(Indicador do tipo de registro)</td> </tr> <tr> <td>3</td> <td>4</td> <td>2</td> <td></td> <td>ALFANUMÉRICO Empresa</td> </tr> <tr> <td>5</td> <td>12</td> <td>8</td> <td></td> <td>NUMÉRICO Nota</td> </tr> <tr> <td colspan="5">fiscal</td> </tr> <tr> <td>13</td> <td>15</td> <td>3</td> <td></td> <td>ALFANUMÉRICO Série nota</td> </tr> <tr> <td colspan="5">fiscal</td> </tr> <tr> <td>16</td> <td>59</td> <td>44</td> <td></td> <td>ALFANUMÉRICO Chave de</td> </tr> <tr> <td colspan="5">Acesso do CF-e</td> </tr> <tr> <td>60</td> <td>74</td> <td>15</td> <td></td> <td>ALFANUMÉRICO CPF ou</td> </tr> <tr> <td colspan="5">CNPJ do cliente do cupom fiscal, apenas números, sem formatação (9999999999999999). O CPF/CNPJ gravado para o cupom fiscal importado para o Logix poderá ser consultado</td> </tr> </tbody> </table>	POS INICIAL	POS FINAL	TAMANHO	TIPO	CONTEÚDO	1	2	2		ALFANUMÉRICO 59	(Indicador do tipo de registro)					3	4	2		ALFANUMÉRICO Empresa	5	12	8		NUMÉRICO Nota	fiscal					13	15	3		ALFANUMÉRICO Série nota	fiscal					16	59	44		ALFANUMÉRICO Chave de	Acesso do CF-e					60	74	15		ALFANUMÉRICO CPF ou	CNPJ do cliente do cupom fiscal, apenas números, sem formatação (9999999999999999). O CPF/CNPJ gravado para o cupom fiscal importado para o Logix poderá ser consultado				
POS INICIAL	POS FINAL	TAMANHO	TIPO	CONTEÚDO																																																									
1	2	2		ALFANUMÉRICO 59																																																									
(Indicador do tipo de registro)																																																													
3	4	2		ALFANUMÉRICO Empresa																																																									
5	12	8		NUMÉRICO Nota																																																									
fiscal																																																													
13	15	3		ALFANUMÉRICO Série nota																																																									
fiscal																																																													
16	59	44		ALFANUMÉRICO Chave de																																																									
Acesso do CF-e																																																													
60	74	15		ALFANUMÉRICO CPF ou																																																									
CNPJ do cliente do cupom fiscal, apenas números, sem formatação (9999999999999999). O CPF/CNPJ gravado para o cupom fiscal importado para o Logix poderá ser consultado																																																													

no VDP40005 na opção “Cupom fiscal eletrônico”.  
 Se o cupom fiscal não for eletrônico, as posições do registros referentes à chave de acesso poderão ser deixadas em branco.  
 NOTA: o registro 59 está disponível para importação pelo VDP0002 quando utilizado layout de arquivo para faturamento único.

Documentação do layout de importação de documentos fiscais pelo VDP0002:



<b>Conversores e Parâmetros:</b>	<p><b>Conversor:</b> OBF00453.cnv</p> <p><b>Objetivo:</b> Alteração das tabelas “OBF_CUPOM_ELETR” e “OBF_CUPOM_ELETR_HIST” para inclusão do campo “CPF_CNPJ_CLIENTE”.</p> <p><b>Processo de Instalação:</b> O conversor é processado no LOG6000 (Gerenciador Conversores Tabelas), informar o diretório do conversor e efetuar seu processamento.</p>
<b>Chamados relacionados:</b>	TSKDD0



## Attachments:

- [layout\\_importacao\\_nota\\_fiscal\\_1002\\_VDP0002.pdf](#) (application/pdf)

Document generated by Confluence on 10 out, 2016 16:51

[Linha Logix](#) / [Release 05 - 2016](#) / [Legislação 05 - 2016](#) / [Vendas e Faturamento - Legislação - 05 - 2016](#)  
/ [Faturamento - Legislação - 05 - 2016](#)

## Linha Logix :

# TSRVJ9\_DT\_Configuracao\_Fiscal\_FECOMP

Created by Elisa Schulze, last modified by Janaina Boing da Rocha on 06 jul, 2016

## Configuração Fiscal FECOMP

<b>Linha de Produto:</b>	Logix
<b>Segmento:</b>	Manufatura
<b>Módulo:</b>	Vendas
<b>Função:</b>	VDP0692 / VDP10064 – Tributos e Benefícios VDP0696 / VDP10068 – Configuração Fiscal
<b>Situação:</b>	Alterar a configuração fiscal para que no campo “Código dedução” dos tributos FECOMP e FECOMP_ST seja possível informar o código de dedução e débitos. Alterar o nome do campo para “Código apuração”. No zoom do campo “Código apuração” deverá conter a lista de valores onde as informações apresentadas venham do cadastro de código de apuração (SUP5840) e o cadastro de códigos de débito (SUP5790).
<b>Solução:</b>	Foram alterados os campos adicionais dos tributos FECOMP e FECOMP_ST para que o campo adicional “Código dedução” passe a ser chamado de “Código apuração”. Os valores preenchidos neste campo poderão estar cadastrados no SUP5840 (Códigos de apuração) ou SUP5790 (Códigos de débito). Neste caso, faz-se necessária a atualização de tributos e benefícios, processando a opção “Atualizar fiscal” do programa VDP0692 ou VDP10064. Após este procedimento, no cadastro da configuração fiscal, os campos adicionais dos tributos FECOMP e FECOMP_ST estarão atualizados.
<b>Chamado:</b>	TSRVJ9



Document generated by Confluence on 10 out, 2016 16:51

[Linha Logix](#) / [Release 05 - 2016](#) / [Legislação 05 - 2016](#) / [Vendas e Faturamento - Legislação - 05 - 2016](#)

# Linha Logix : Nota Fiscal Eletrônica - Legislação - 05 - 2016

Created by Ana Paula Casas de Almeida on 27 jul, 2016

Document generated by Confluence on 10 out, 2016 16:51



[Linha Logix](#) / [Release 05 - 2016](#) / [Legislação 05 - 2016](#) / [Vendas e Faturamento - Legislação - 05 - 2016](#)  
/ [Nota Fiscal Eletrônica - Legislação - 05 - 2016](#)

## Linha Logix : TRXXQU\_DT\_Configuracao\_dos\_Documentos\_Eletronicos

Created by Ana Paula Casas de Almeida, last modified by Eder Valmir Holz on 31 ago, 2016

### Configuração dos Documentos Eletrônicos

<b>Linha de Produto:</b>	Logix
<b>Segmento:</b>	Manufatura
<b>Módulo:</b>	Vendas
<b>Função:</b>	VDP10076 – Configuração dos Documentos Eletrônicos OBF42000 – Painel do Pedido de Prorrogação da Suspensão do ICMS
<b>Situação:</b>	O programa não considera as alterações definidas pela Nota Técnica 2015/001, referente a implementação do pedido de prorrogação da suspensão do ICMS na remessa para industrialização após decorridos 180 dias.
<b>Solução:</b>	O sistema foi alterado para atender as mudanças definidas pela Nota Técnica 2015/001, referente a implementação do pedido de prorrogação da suspensão do ICMS na remessa para industrialização após decorridos 180 dias. Para mais informações de instalação e configuração, acesse: <a href="#">Documentação - EPP Online</a>
<b>Conversores e Parâmetros:</b>	<p>Conversor: obf00449.cnv Objetivo: Criação das tabelas:</p> <ul style="list-style-type: none"> <li>• obf_pedido_prorrog_eletr</li> <li>• obf_pedido_prorrog_hist</li> <li>• obf_par_ped_prorrog</li> </ul> <p>Processo de Instalação: O conversor é processado no LOG6000 (Gerenciador Conversores Tabelas), informar o diretório do conversor e efetuar seu processamento. Conversor: obf00452.cnv Parâmetro: "utiliza_prorrog_icms_online" Caminho no sistema: Processo Saídas &gt; Faturamento &gt; Nota Fiscal Eletrônica Processo de Instalação: Para instalação deste chamado deverá ser executado o conversor obf00452.cnv pelo LOG00086 - Manutenção de parâmetros, que irá criar os parâmetros:</p> <ul style="list-style-type: none"> <li>• "Utilizar pedido de prorrogação da suspensão do ICMS via Webservice?"</li> </ul> <p>Nota: Caso o parâmetro não esteja informado, será considerado como "N".</p>
<b>Chamado:</b>	TRXXQU



#### Attachments:

■ [NT2015.001 Manual EPP.pdf](#) (application/pdf)



Document generated by Confluence on 10 out, 2016 16:51

[Linha Logix](#) / [Release 05 - 2016](#) / [Legislação 05 - 2016](#) / [Vendas e Faturamento - Legislação - 05 - 2016](#)  
 / [Nota Fiscal Eletrônica - Legislação - 05 - 2016](#)

## Linha Logix : TSQHET\_DT\_Nota\_fiscal\_eletronica

Created by Ana Paula Casas de Almeida, last modified by Eder Valmir Holz on 31 ago, 2016

### Nota Fiscal Eletrônica

<b>Linha de Produto:</b>	Logix
<b>Segmento:</b>	Manufatura
<b>Módulo:</b>	Vendas
<b>Função:</b>	VDP40010 – Manutenção do MDF-e OBF50200 – Painel do MDF-e
<b>Situação:</b>	Permitir que o Logix gere informações para o MDF-e (Manifesto Eletrônico de Documentos Fiscais) para NF-e de entrada.
<b>Solução:</b>	Alterado o sistema para permitir que Logix gere informações para o MDF-e (Manifesto Eletrônico de Documentos Fiscais) de NF-e de entrada.
<b>Conversores e Parâmetros:</b>	<a href="#">vdp02499.cnv</a> Objetivo: Alteração das tabelas <a href="#">vdp_manf_eletr</a> e <a href="#">vdp_manf_eletr_nf</a> Processo de Instalação: O conversor é processado no LOG6000 (Gerenciador Conversores Tabelas), informar o diretório do conversor e efetuar seu processamento.
<b>Chamado:</b>	TSQHET



Document generated by Confluence on 10 out, 2016 16:51



[Linha Logix](#) / [Release 05 - 2016](#)

# Linha Logix : Manutenção 05 - 2016

Created by Jackson Patrick Werka on 28 jun, 2016

Document generated by Confluence on 10 out, 2016 16:51

[Linha Logix](#) / [Release 05 - 2016](#) / [Manutenção 05 - 2016](#)

# Linha Logix : Controladoria - Manutenção - 05 - 2016

Created by Lenon Ferreira on 04 jul, 2016

Document generated by Confluence on 10 out, 2016 16:51

[Linha Logix](#) / [Release 05 - 2016](#) / [Manutenção 05 - 2016](#) / [Controladoria - Manutenção - 05 - 2016](#)

# Linha Logix :

## TSTCG1\_DT\_Fechamento\_Mensal\_Contabilidade

Created by Lenon Ferreira, last modified by Cristina de Souza Stocco on 06 jul, 2016

### Fechamento Mensal da Contabilidade

<b>Linha de Produto:</b>	Logix
<b>Segmento:</b>	Manufatura
<b>Módulo:</b>	Contabilidade
<b>Função:</b>	CON10029 - Fechamento Mensal da Contabilidade
<b>Situação:</b>	A rotina apresenta baixo desempenho, quando possui muitos saldos para processamento.
<b>Solução:</b>	Foi alterada a rotina de fechamento mensal dos saldos contábeis para diminuir as atualizações da barra de rolagem, visando melhoria na performance da rotina.
<b>Chamado:</b>	TSTCG1



Document generated by Confluence on 10 out, 2016 16:51

[Linha Logix](#) / [Release 05 - 2016](#) / [Manutenção 05 - 2016](#) / [Controladoria - Manutenção - 05 - 2016](#)

## Linha Logix : TSTHFS\_DT\_Parcels\_Ordem\_Servico

Created by Lenon Ferreira, last modified by Cristina de Souza Stocco on 08 jul, 2016

### Parcelas da Ordem de Serviço

<b>Linha de Produto:</b>	Logix
<b>Segmento:</b>	Manufatura
<b>Módulo:</b>	Patrimônio
<b>Função:</b>	PAT0440/PAT10104 - Parcelas da Ordem de Serviço
<b>Situação:</b>	A rotina não faz o acerto da diferença na funcionalidade de desmembramento por quantidade.
<b>Solução:</b>	Foi alterada a rotina de manutenção das parcelas do Patrimônio para fazer o acerto da diferença de valores na última parcela, quando o usuário utilizar a funcionalidade de desmembramento por quantidade.
<b>Chamado :</b>	TSTHFS



Document generated by Confluence on 10 out, 2016 16:51

[Linha Logix](#) / [Release 05 - 2016](#) / [Manutenção 05 - 2016](#) / [Controladoria - Manutenção - 05 - 2016](#)

## Linha Logix : TSTKCU\_DT\_Importacao\_Bens\_Suprimentos

Created by Lenon Ferreira, last modified by Cristina de Souza Stocco on 28 jul, 2016

### Importação de Bens do Suprimentos

<b>Linha de Produto:</b>	Logix
<b>Segmento:</b>	Manufatura
<b>Módulo:</b>	Patrimônio
<b>Função:</b>	PAT10030 - Importação de Bens do Suprimentos
<b>Situação:</b>	A rotina soma o valor de ICMS no custo da aquisição, indevidamente.
<b>Solução:</b>	Foi alterada a rotina de importação de bens do Suprimentos para não considerar o valor de ICMS no custo da aquisição.
<b>Chamado:</b>	TSTKCU



Document generated by Confluence on 10 out, 2016 16:51



[Linha Logix](#) / [Release 05 - 2016](#) / [Manutenção 05 - 2016](#) / [Controladoria - Manutenção - 05 - 2016](#)

## Linha Logix : TVHYK4\_DT\_Cockpit\_ECF

Created by Lenon Ferreira, last modified by Cristina de Souza Stocco on 11 ago, 2016

### Cockpit ECF

<b>Linha de Produto:</b>	Logix
<b>Segmento:</b>	Manufatura
<b>Módulo:</b>	Contabilidade
<b>Função:</b>	CON10239 - Cockpit ECF
<b>Situação:</b>	Não é possível dar permissão para cada rotina do cockpit do ECF.
<b>Solução:</b>	Foi alterada a rotina de cockpit do ECF para indicar as aplicações dependentes, permitindo que seja controlada a permissão para cada rotina do cockpit do ECF.
<b>Chamado:</b>	TVHYK4



Document generated by Confluence on 10 out, 2016 16:51

[Linha Logix](#) / [Release 05 - 2016](#) / [Manutenção 05 - 2016](#) / [Controladoria - Manutenção - 05 - 2016](#)

## Linha Logix : TVIBOH\_DT\_Gerador\_Relatorio

Created by Lenon Ferreira, last modified by Cristina de Souza Stocco on 28 jul, 2016

### Gerador de Relatórios

<b>Linha de Produto:</b>	Logix
<b>Segmento:</b>	Manufatura
<b>Módulo:</b>	Contabilidade
<b>Função:</b>	CON10070 - Gerador de Relatórios
<b>Situação:</b>	A rotina não está apresenta a totalização correta dos itens quando a opção é saldo acumulado do período.
<b>Solução:</b>	Foi alterado o gerador de relatórios para efetuar a totalização dos valores referentes a saldo acumulado do período corretamente, visando a devida emissão da mesma no relatório.
<b>Chamado:</b>	TVIBOH



Document generated by Confluence on 10 out, 2016 16:51

[Linha Logix](#) / [Release 05 - 2016](#) / [Manutenção 05 - 2016](#) / [Controladoria - Manutenção - 05 - 2016](#)

# Linha Logix : TVID43\_DT\_Acompanhamento\_Mensal\_Centro\_Custo

Created by Lenon Ferreira, last modified by Cristina de Souza Stocco on 28 jul, 2016

## Acompanhamento Mensal por Centro de Custo

<b>Linha de Produto:</b>	Logix
<b>Segmento:</b>	Manufatura
<b>Módulo:</b>	Contabilidade
<b>Função:</b>	CON10203 - Acompanhamento Mensal por Centro de Custo
<b>Situação:</b>	Quando o usuário indica que quer selecionar a AEN, a rotina não habilita o campo de AEN para entrada de dados.
<b>Solução:</b>	Foi alterada a rotina de acompanhamento mensal por centro de custo para permitir que a AEN seja informada em tela, quando este for o desejo do cliente e a empresa estiver parametrizada para trabalhar com o conceito de AEN.
<b>Chamado:</b>	TVID43



Document generated by Confluence on 10 out, 2016 16:51

[Linha Logix](#) / [Release 05 - 2016](#) / [Manutenção 05 - 2016](#) / [Controladoria - Manutenção - 05 - 2016](#)

## Linha Logix : TVIGAP\_DT\_Fechamento\_Mensal

Created by Lenon Ferreira, last modified by Cristina de Souza Stocco on 02 ago, 2016

### Fechamento Mensal

<b>Linha de Produto:</b>	Logix
<b>Segmento:</b>	Manufatura
<b>Módulo:</b>	Patrimônio
<b>Função:</b>	PAT10076/PAT0340 - Fechamento Mensal
<b>Situação:</b>	A rotina calcula o valor da depreciação mensal incorretamente, quando o bem é oriundo de transferência entre empresas e está parametrizado para depreciar parcial em cada empresa.
<b>Solução:</b>	Foi alterada a rotina de fechamento mensal para calcular corretamente o valor de depreciação do bem no fechamento mensal, quando o bem for originado de transferência entre empresas.
<b>Chamado:</b>	TVIGAP



Document generated by Confluence on 10 out, 2016 16:51

[Linha Logix](#) / [Release 05 - 2016](#) / [Manutenção 05 - 2016](#) / [Controladoria - Manutenção - 05 - 2016](#)

## Linha Logix : TVIGCO\_DT\_Geracao\_Arquivo\_ECD

Created by Lenon Ferreira, last modified by Alana Karine Pahl on 21 jul, 2016

### Geração do Arquivo da ECD

<b>Linha de Produto:</b>	Logix
<b>Segmento:</b>	Manufatura
<b>Módulo:</b>	Contabilidade
<b>Função:</b>	CON10170/CON4180 - Geração do Arquivo da ECD
<b>Situação:</b>	A rotina envia o centro de custo no bloco I355 quando a conta é de centro de custo, mesmo quando está parametrizado para não enviar o centro de custo no ECD.
<b>Solução:</b>	Foi alterada a rotina de geração do arquivo da ECD para somente enviar o centro de custo no bloco I355 se o sistema estiver parametrizado para enviar esta informação.
<b>Chamado:</b>	TVIGCO



Document generated by Confluence on 10 out, 2016 16:51

[Linha Logix](#) / [Release 05 - 2016](#) / [Manutenção 05 - 2016](#) / [Controladoria - Manutenção - 05 - 2016](#)

## Linha Logix : TVIGUT\_DT\_Importacao\_Ordem\_Servico

Created by Lenon Ferreira, last modified by Cristina de Souza Stocco on 08 ago, 2016

### Importação de Ordens de Serviço

<b>Linha de Produto:</b>	Logix
<b>Segmento:</b>	Manufatura
<b>Módulo:</b>	Patrimônio
<b>Função:</b>	PAT10062 - Importação de Ordens de Serviço
<b>Situação:</b>	Quando a empresa possui duplicidade de dados ao buscar o relacionamento da ordem serviço com o inventário, a rotina exibe uma mensagem padrão genérica, dificultando o entendimento por parte do usuário.
<b>Solução:</b>	Foi alterada a rotina de importação de ordens de serviço para quando apresentar duplicidade no relacionamento entre ordem de serviço e inventário, exibir mensagem indicando o erro no relacionamento.
<b>Chamado:</b>	TVIGUT



Document generated by Confluence on 10 out, 2016 16:51

[Linha Logix](#) / [Release 05 - 2016](#) / [Manutenção 05 - 2016](#) / [Controladoria - Manutenção - 05 - 2016](#)

## Linha Logix : TVIH98\_DT\_Conversor\_Parametro\_PAT

Created by Lenon Ferreira, last modified by Cristina de Souza Stocco on 01 ago, 2016

### Conversor de Parâmetros - Contabilização Ativo Imobilizado

<b>Linha de Produto:</b>	Logix
<b>Segmento:</b>	Manufatura
<b>Módulo:</b>	Patrimônio
<b>Função:</b>	PAT00088 - Conversor de parâmetros - Contabilização Ativo Imobilizado
<b>Situação:</b>	Ao alterar o parâmetro que indica o histórico de transferência entre empresas pelo sistema de parâmetros (LOG00087), não está atualizando os parâmetros do Patrimônio no PAT0120, gerando inconsistências no processo de contabilização de transferência entre empresas.
<b>Solução:</b>	Foi alterado o conversor de parâmetros para atualizar o parâmetro que indica o histórico de transferência entre empresas, visando a replicação da informação no sistema de parâmetros para as tabelas do legado, evitando inconsistências futuras na rotina.
<b>Chamado:</b>	TVIH98



Document generated by Confluence on 10 out, 2016 16:51

[Linha Logix](#) / [Release 05 - 2016](#) / [Manutenção 05 - 2016](#) / [Controladoria - Manutenção - 05 - 2016](#)

## Linha Logix : TVIHUQ\_DT\_Imagens\_Inventario

Created by Lenon Ferreira, last modified by Cristina de Souza Stocco on 01 ago, 2016

### Imagens do Inventário

<b>Linha de Produto:</b>	Logix
<b>Segmento:</b>	Manufatura
<b>Módulo:</b>	Patrimônio
<b>Função:</b>	PAT100281 - Parcelas do Inventário PAT3041 - Lib de Exibição de Imagens
<b>Situação:</b>	A rotina apresenta uma inconsistência na exibição de imagens no banco Informix.
<b>Solução:</b>	Foi alterada a rotina de manutenção das parcelas do inventário e lib de exibição de imagens para não apresentar inconsistências no banco Informix, ao selecionar as imagens do inventário.
<b>Chamado:</b>	TVIHUQ



Document generated by Confluence on 10 out, 2016 16:51



[Linha Logix](#) / [Release 05 - 2016](#) / [Manutenção 05 - 2016](#) / [Controladoria - Manutenção - 05 - 2016](#)

## Linha Logix : TVILIP\_DT\_Base\_Rateio\_Eventos

Created by Lenon Ferreira, last modified by Cristina de Souza Stocco on 02 ago, 2016

### Base de Rateio por Eventos

<b>Linha de Produto:</b>	Logix
<b>Segmento:</b>	Manufatura
<b>Módulo:</b>	Contabilidade
<b>Função:</b>	CON10059 - Base de Rateio por Eventos
<b>Situação:</b>	A rotina não considera a empresa centralizadora dos dados do RH ao validar o evento cadastrado.
<b>Solução:</b>	Foi alterada a rotina de manutenção das bases de rateio para considerar a empresa centralizadora do RHU, quando efetuar a validação dos eventos.
<b>Chamado:</b>	TVILIP



Document generated by Confluence on 10 out, 2016 16:51

[Linha Logix](#) / [Release 05 - 2016](#) / [Manutenção 05 - 2016](#) / [Controladoria - Manutenção - 05 - 2016](#)

## Linha Logix : TVIMAM\_DT\_Geracao\_Saldos\_Movimentos\_Razao

Created by Lenon Ferreira, last modified by Cristina de Souza Stocco on 02 ago, 2016

### Geração de Saldos e Movimentos para o Razão Patrimonial

<b>Linha de Produto:</b>	Logix
<b>Segmento:</b>	Manufatura
<b>Módulo:</b>	Patrimônio
<b>Função:</b>	PAT1050/PAT10061 - Geração de Saldos e Movimentos para o Razão Patrimonial
<b>Situação:</b>	A rotina não calcula o valor da depreciação de bens baixados quando a baixa é por devolução.
<b>Solução:</b>	Foi alterada a rotina de geração de saldos e movimentos para o Razão: quando calcular os movimentos de depreciação, deverá considerar a depreciação de bens baixados por devolução, conforme é contabilizado e emitido no relatório de baixas mensais.
<b>Chamado:</b>	TVIMAM



Document generated by Confluence on 10 out, 2016 16:51

[Linha Logix](#) / [Release 05 - 2016](#) / [Manutenção 05 - 2016](#) / [Controladoria - Manutenção - 05 - 2016](#)

## Linha Logix : TVIOF2\_DT\_Razao\_Contabil

Created by Lenon Ferreira, last modified by Cristina de Souza Stocco on 01 ago, 2016

### Razão Contábil

<b>Linha de Produto:</b>	Logix
<b>Segmento:</b>	Manufatura
<b>Módulo:</b>	Contabilidade
<b>Função:</b>	CON10039 - Razão Contábil
<b>Situação:</b>	A rotina não emite os dados da segunda empresa em diante, ao tentar utilizar o conceito de multi-empresa.
<b>Solução:</b>	Foi alterada a rotina de emissão do Razão Contábil para tratar o conceito de multi-empresa corretamente, exibindo os dados das empresas solicitadas.
<b>Chamado:</b>	TVIOF2



Document generated by Confluence on 10 out, 2016 16:51

[Linha Logix](#) / [Release 05 - 2016](#) / [Manutenção 05 - 2016](#) / [Controladoria - Manutenção - 05 - 2016](#)

## Linha Logix : TVIV62\_DT\_Parcels\_Inventario

Created by Lenon Ferreira, last modified by Cristina de Souza Stocco on 02 ago, 2016

### Parcelas do Inventário

<b>Linha de Produto:</b>	Logix
<b>Segmento:</b>	Manufatura
<b>Módulo:</b>	Patrimônio
<b>Função:</b>	PAT0210 - Parcelas do Inventário
<b>Situação:</b>	A rotina não exibe os dados complementares de entrada do bem de determinada empresa quando a rotina foi executada por outra empresa.
<b>Solução:</b>	Foi alterada a rotina de manutenção das parcelas do inventário para sempre exibir os dados complementares da entrada, quando estes existirem.
<b>Chamado:</b>	TVIV62



Document generated by Confluence on 10 out, 2016 16:51

[Linha Logix](#) / [Release 05 - 2016](#) / [Manutenção 05 - 2016](#) / [Controladoria - Manutenção - 05 - 2016](#)

## Linha Logix : TVIWJV\_DT\_Contratos

Created by Lenon Ferreira, last modified by Alana Karine Pahl on 21 jul, 2016

### Contratos

<b>Linha de Produto:</b>	Logix
<b>Segmento:</b>	Manufatura
<b>Módulo:</b>	Patrimônio
<b>Função:</b>	PAT10095 - Contratos
<b>Situação:</b>	A rotina não apresenta no menu as funcionalidades que são padrões nos programas de cadastro.
<b>Solução:</b>	Foi alterada a rotina de manutenção de contratos para exibir todas as funcionalidades necessárias na barra de ferramentas.
<b>Chamado:</b>	TVIWJV



Document generated by Confluence on 10 out, 2016 16:51

[Linha Logix](#) / [Release 05 - 2016](#) / [Manutenção 05 - 2016](#) / [Controladoria - Manutenção - 05 - 2016](#)

## Linha Logix : TVJBDT\_DT\_Bens\_Totalmente\_Depreciados

Created by Lenon Ferreira, last modified by Cristina de Souza Stocco on 02 ago, 2016

### Bens Totalmente Depreciados

<b>Linha de Produto:</b>	Logix
<b>Segmento:</b>	Manufatura
<b>Módulo:</b>	Patrimônio
<b>Função:</b>	PAT10046 - Bens Totalmente Depreciados
<b>Situação:</b>	A rotina permite filtrar o relatório por AEN inexistente, gerando inconsistências no processo.
<b>Solução:</b>	Foi alterada a rotina de emissão dos bens totalmente depreciados para quando informar uma AEN para filtro do relatório, verificar se AEN informada existe.
<b>Chamado:</b>	TVJBDT



Document generated by Confluence on 10 out, 2016 16:51

[Linha Logix](#) / [Release 05 - 2016](#) / [Manutenção 05 - 2016](#) / [Controladoria - Manutenção - 05 - 2016](#)

## Linha Logix : TVQXL6\_DT\_Transferencia\_Bens\_CC\_AEN

Created by Lenon Ferreira, last modified by Alana Karine Pahl on 31 ago, 2016

### Transferência de Bens entre Centro de Custo e AEN

<b>Linha de Produto:</b>	Logix
<b>Segmento:</b>	Manufatura
<b>Módulo:</b>	Patrimônio
<b>Função:</b>	PAT10078 - Transferência de Bens entre Centro de Custo e AEN
<b>Situação:</b>	A rotina não permite navegar para a próxima linha da grid quando efetuada alteração da AEN de determinado bem.
<b>Solução:</b>	Foi alterada a rotina de transferência de inventários entre centros de custo e AEN para permitir a devida navegação do grid quando somente a AEN estiver sendo alterada para o inventário.
<b>Chamado:</b>	TVQXL6



Document generated by Confluence on 10 out, 2016 16:51

[Linha Logix](#) / [Release 05 - 2016](#) / [Manutenção 05 - 2016](#) / [Controladoria - Manutenção - 05 - 2016](#)

## Linha Logix : TVREBQ\_DT\_Resumo\_Bens\_Centro\_Custo\_Conta

Created by Lenon Ferreira, last modified by Alana Karine Pahl on 31 ago, 2016

### Resumo de Bens por Centro de Custo/Conta

<b>Linha de Produto:</b>	Logix
<b>Segmento:</b>	Manufatura
<b>Módulo:</b>	Patrimônio
<b>Função:</b>	PAT10044 - Resumo de Bens por Centro de Custo/Conta
<b>Situação:</b>	A rotina não emite o relatório corretamente, apresentando várias páginas sem dados.
<b>Solução:</b>	Foi alterada a rotina de emissão do resumo dos bens por centro de custo/conta para configurar o tamanho da página corretamente, permitindo que o relatório seja devidamente emitido.
<b>Chamado:</b>	TVREBQ



Document generated by Confluence on 10 out, 2016 16:51



[Linha Logix](#) / [Release 05 - 2016](#) / [Manutenção 05 - 2016](#) / [Controladoria - Manutenção - 05 - 2016](#)

## Linha Logix : TVRF57\_DT\_Razao\_Fornecedores

Created by Lenon Ferreira, last modified by Alana Karine Pahl on 31 ago, 2016

### Razão de Fornecedores

<b>Linha de Produto:</b>	Logix
<b>Segmento:</b>	Manufatura
<b>Módulo:</b>	Contabilidade
<b>Função:</b>	CON10076/CON3360 - Razão de Fornecedores
<b>Situação:</b>	A rotina não permite filtrar as empresas relacionadas do processo.
<b>Solução:</b>	Foi alterada a rotina de emissão do razão de fornecedores para que, quando selecionar a opção de consolidação de empresas, seja aberta uma tela com todas as empresas relacionadas para permitir filtrar quais empresas que serão consolidadas no processo.
<b>Chamado:</b>	TVRF57



Document generated by Confluence on 10 out, 2016 16:51

[Linha Logix](#) / [Release 05 - 2016](#) / [Manutenção 05 - 2016](#) / [Controladoria - Manutenção - 05 - 2016](#)

## Linha Logix :

# TVRFYO\_DT\_Bens\_Sem\_Direito\_Credito\_PIS\_COFINS

Created by Lenon Ferreira, last modified by Alana Karine Pahl on 30 ago, 2016

## Bens sem Direito à Crédito de PIS/COFINS

<b>Linha de Produto:</b>	Logix
<b>Segmento:</b>	Manufatura
<b>Módulo:</b>	Patrimônio
<b>Função:</b>	PAT10020 - Bens sem Direita à Crédito de PIS/COFINS
<b>Situação:</b>	A rotina apresenta, na consulta, os bens importados. A consulta/manutenção destes bens não deve ser permitida.
<b>Solução:</b>	Foi alterada a rotina de manutenção dos bens sem direito a crédito de PIS/COFINS para efetuar a consulta dos registros corretamente.
<b>Chamado:</b>	TVRFYO



Document generated by Confluence on 10 out, 2016 16:51



[Linha Logix](#) / [Release 05 - 2016](#) / [Manutenção 05 - 2016](#)

# Linha Logix : Financeiro - Manutenção - 05 - 2016

Created by Eunice R. Ventura Schilipake on 05 jul, 2016

Document generated by Confluence on 10 out, 2016 16:51

[Linha Logix](#) / [Release 05 - 2016](#) / [Manutenção 05 - 2016](#) / [Financeiro - Manutenção - 05 - 2016](#)

# Linha Logix : Contas a Pagar - Manutenção - 05 - 2016

Created by Jeferson Schneider on 06 jul, 2016

Document generated by Confluence on 10 out, 2016 16:51

[Linha Logix](#) / [Release 05 - 2016](#) / [Manutenção 05 - 2016](#) / [Financeiro - Manutenção - 05 - 2016](#)  
/ [Contas a Pagar - Manutenção - 05 - 2016](#)

## Linha Logix : DT\_TVSKXJ\_Apropriacao\_Despesas

Created by Jeferson Schneider, last modified on 06 out, 2016

### Apropriação de Despesas

<b>Linha de Produto:</b>	Logix.
<b>Segmento:</b>	Manufatura.
<b>Módulo:</b>	Contas a Pagar.
<b>Função:</b>	FIN30058 - Apropriação de Despesas.
<b>Situação:</b>	Ao baixar um adiantamento de Anulação de Frete no FIN30058, o programa exibe a mensagem: "Itens não encontrados" na tela de ajustes financeiros. Isso ocorre quando o parâmetro "Exibir itens da devolução/nota de débito na baixa do adiantamento?" está marcado, porem ele não se aplica a anulação de fretes.
<b>Solução:</b>	Corrigir rotina de baixa de adiantamento para permitir baixar um adiantamento de anulação de fretes sem apresentar erros. Atualmente quando o parâmetro "Exibir itens da devolução/nota de débito na baixa do adiantamento?" está marcado o programa tenta abrir a tela de itens de devolução incorretamente..



Document generated by Confluence on 10 out, 2016 16:51

[Linha Logix](#) / [Release 05 - 2016](#) / [Manutenção 05 - 2016](#) / [Financeiro - Manutenção - 05 - 2016](#)  
/ [Contas a Pagar - Manutenção - 05 - 2016](#)

## Linha Logix : TSPCO6\_DT\_Emissao\_de\_Documentos\_Bancarios

Created by Laura Carolina Lemos, last modified by Cristina de Souza Stocco on 08 set, 2016

### Emissão de Documentos Bancários

<b>Linha de Produto:</b>	Logix
<b>Segmento:</b>	Manufatura
<b>Módulo:</b>	Contas a Pagar
<b>Função:</b>	FIN30036 - Emissão de Documentos Bancários
<b>Situação:</b>	Ao imprimir um cheque pelo programa Emissão de Documentos Bancários (FIN30036), o layout do cheque do banco Itau está imprimindo desconfigurado.
<b>Solução:</b>	Foi criado um novo layout para a impressão correta do cheque.
<b>Chamado:</b>	TSPCO6



Document generated by Confluence on 10 out, 2016 16:51

[Linha Logix](#) / [Release 05 - 2016](#) / [Manutenção 05 - 2016](#) / [Financeiro - Manutenção - 05 - 2016](#)  
/ [Contas a Pagar - Manutenção - 05 - 2016](#)

## Linha Logix : TSTHM6\_DT\_Apropriacao\_Despesas

Created by Jeferson Schneider, last modified by Cristina de Souza Stocco on 20 jul, 2016

### Apropriação de Despesas

<b>Linha de Produto:</b>	Logix
<b>Segmento:</b>	Manufatura
<b>Módulo:</b>	Contas a Pagar
<b>Função:</b>	FIN30057 - Apropriação de Despesas
<b>Situação:</b>	O programa Apropriação de Despesas (FIN30057) não permite liberar AP e informar data de proposta quando tem lançamentos contábeis (variação cambial), mesmo que este lançamento seja no mês anterior. Cap0160 não bloqueava.
<b>Solução:</b>	Foi corrigido o programa Apropriação de Despesas (FIN30057), para permitir liberar AP e informar data de proposta quando houver lançamentos contábeis de variação cambial no mês anterior.
<b>Chamado:</b>	TSTHM6



Document generated by Confluence on 10 out, 2016 16:51

[Linha Logix](#) / [Release 05 - 2016](#) / [Manutenção 05 - 2016](#) / [Financeiro - Manutenção - 05 - 2016](#)  
 / [Contas a Pagar - Manutenção - 05 - 2016](#)

## Linha Logix : TSTJDO\_DT\_Manutencao\_de\_Impostos

Created by Juliana Cristina Sacht, last modified by Cristina de Souza Stocco on 01 ago, 2016

### Cálculo do IRRF não desconta valor de INSS de nota anterior

<b>Linha de Produto:</b>	Logix
<b>Segmento:</b>	Manufatura
<b>Módulo:</b>	Contas a Pagar
<b>Função:</b>	CAP5440 - Cálculo de Impostos
<b>Situação:</b>	Valor de INSS anterior não está fazendo parte da base de cálculo do IRRF.
<b>Solução:</b>	Foi alterada a função de cálculo de impostos para considerar corretamente os registros de INSS anterior, afim de deduzir o valor dos mesmos da base de cálculo do IRRF.
<b>Chamados relacionados:</b>	TSTJDO



Document generated by Confluence on 10 out, 2016 16:51



[Linha Logix](#) / [Release 05 - 2016](#) / [Manutenção 05 - 2016](#) / [Financeiro - Manutenção - 05 - 2016](#)  
/ [Contas a Pagar - Manutenção - 05 - 2016](#)

## Linha Logix : TSTNWR\_DT\_Manutencao\_de\_APs

Created by Laura Carolina Lemos, last modified by Cristina de Souza Stocco on 22 jul, 2016

### Manutenção de APs

<b>Linha de Produto:</b>	Logix
<b>Segmento:</b>	Manufatura
<b>Módulo:</b>	Contas a Pagar
<b>Função:</b>	FIN30057 - Manutenção de APs
<b>Situação:</b>	Numa autorização de pagamento (AP), ao incluir um pagamento de concessionárias não está aceitando código de barras, listando a mensagem "Digito verificador 1 calculado ( 7 ) não confere!" da função.
<b>Solução:</b>	Foi corrigida o programa para incluir corretamente um pagamento de concessionarias
<b>Chamado:</b>	TSTNWR



Document generated by Confluence on 10 out, 2016 16:51

[Linha Logix](#) / [Release 05 - 2016](#) / [Manutenção 05 - 2016](#) / [Financeiro - Manutenção - 05 - 2016](#)  
/ [Contas a Pagar - Manutenção - 05 - 2016](#)

## Linha Logix : TSUGY5\_DT\_Importacao\_de\_Contas\_a\_Pagar

Created by Laura Carolina Lemos, last modified by Cristina de Souza Stocco on 01 ago, 2016

### Importação de Contas a Pagar

<b>Linha de Produto:</b>	Logix
<b>Segmento:</b>	Manutenção
<b>Módulo:</b>	Contas a Pagar
<b>Função:</b>	FIN30043 - Importação de Contas a Pagar
<b>Situação:</b>	Na tela de importação de Contas a Pagar quando o usuário clica na pasta ao lado do campo para informar onde está o arquivo, o nome deste fica em minúsculo, e o programa não localiza o arquivo, ocorre o erro -805, no entanto se ele digitar o caminho e o nome em maiúsculo 01ADM015, o arquivo é importado normalmente.
<b>Solução:</b>	Foi alterado o programa para não alterar o nome do arquivo informado pelo usuário
<b>Chamado:</b>	TSUGY5



Document generated by Confluence on 10 out, 2016 16:51

[Linha Logix](#) / [Release 05 - 2016](#) / [Manutenção 05 - 2016](#) / [Financeiro - Manutenção - 05 - 2016](#)  
/ [Contas a Pagar - Manutenção - 05 - 2016](#)

## Linha Logix : TSUJQR\_DT\_Apropriacao\_de\_Despesas

Created by Jeferson Schneider, last modified by Cristina de Souza Stocco on 26 jul, 2016

### Apropriação de Despesas

<b>Linha de Produto:</b>	Logix
<b>Segmento:</b>	Manufatura
<b>Módulo:</b>	Contas a Pagar
<b>Função:</b>	FIN30058 - Apropriação de Despesas
<b>Situação:</b>	No cadastro da AD no FIN30058, quando informado um lote de pagamento escritural, o programa apresenta a mensagem "Obrigatório informar o código do portador pois o lote de pgto é do tipo escritural".
<b>Solução:</b>	Foi alterado o programa de manutenção de ADs (Apropriação de Despesas) para sugerir o portador, conforme já realizado na aba complementar.
<b>Chamados relacionados:</b>	TSUJQR



Document generated by Confluence on 10 out, 2016 16:51

[Linha Logix](#) / [Release 05 - 2016](#) / [Manutenção 05 - 2016](#) / [Financeiro - Manutenção - 05 - 2016](#)  
/ [Contas a Pagar - Manutenção - 05 - 2016](#)

## Linha Logix : TVHDT1\_DT\_Autorizacao\_Pagamentos

Created by Jeferson Schneider, last modified by Alana Karine Pahl on 29 ago, 2016

### Autorização de Pagamentos

<b>Linha de Produto:</b>	Manufatura
<b>Segmento:</b>	Logix
<b>Módulo:</b>	Contas a Pagar
<b>Função:</b>	FIN30057 - Autorização de Pagamento
<b>Situação:</b>	Ao realizar a exclusão do acerto de adiantamento por meio do FIN60016 (TRB)/FIN30057 (AP), fica registro perdido na tabela CHEQUE_BORDERO, causando inconsistência ao processar a integração com o TRB (FIN60023).
<b>Solução:</b>	Foi alterada a rotina de exclusão de documentos de pagamento (FIN30057), para não deixar registros indevidos na tabela cheque_bordero.
<b>Chamado:</b>	TVHDT1



Document generated by Confluence on 10 out, 2016 16:51

[Linha Logix](#) / [Release 05 - 2016](#) / [Manutenção 05 - 2016](#) / [Financeiro - Manutenção - 05 - 2016](#)  
/ [Contas a Pagar - Manutenção - 05 - 2016](#)

## Linha Logix : TVHENY\_DT\_Manutencao\_Impostos

Created by Jeferson Schneider, last modified by Cristina de Souza Stocco on 19 jul, 2016

### Manutenção de Impostos

<b>Linha de Produto:</b>	Manufatura
<b>Segmento:</b>	Logix
<b>Módulo:</b>	Contas a Pagar
<b>Função:</b>	FIN80043 - Manutenção de Impostos
<b>Situação:</b>	Ao incluir uma AD que tenha retenção de INSS em outras localidades, o programa grava o valor do imposto na tabela (CAP_RET_INSS_AUTON), mas não apresenta na tela. Ao alterar um tipo de valor de imposto sugerido com redução de base IR 40 ou 60% (Frete) para outro tipo de valor sem redução de base, o programa FIN80043 não está recalculando a retenção de INSS de autônomos.
<b>Solução:</b>	Foi alterada a rotina Manutenção de Impostos (FIN80043), para apresentar na tela de detalhe do imposto "Retenção INSS" o valor de dedução de outras localidades. Foi corrigida a tela de Manutenção de Impostos (FIN80043) para recalculer a base de cálculo da retenção de INSS Autônomo, quando houver retenção de IRRF com redução de base de frete.
<b>Chamados relacionados:</b>	TVHENY / TVHXGC



Document generated by Confluence on 10 out, 2016 16:51

[Linha Logix](#) / [Release 05 - 2016](#) / [Manutenção 05 - 2016](#) / [Financeiro - Manutenção - 05 - 2016](#)  
/ [Contas a Pagar - Manutenção - 05 - 2016](#)

## Linha Logix : TVHXFR\_DT\_Baixa\_Automatica\_Aps

Created by Jeferson Schneider, last modified by Cristina de Souza Stocco on 28 jul, 2016

### Baixa Automática de Aps

<b>Linha de Produto:</b>	Logix
<b>Segmento:</b>	Manufatura
<b>Módulo:</b>	Contas a Pagar
<b>Função:</b>	Capr8 - Baixa Automática de APs
<b>Situação:</b>	Ao fazer a baixa do pagamento de um aluguel com retenção de imposto de renda, não gera na tabela benefic_dirf o campo de valor IRRF retido e valor base cálculo.
<b>Solução:</b>	Foi alterado o capr8 para carregar os valores de IRRF e base de cálculo corretamente quando for pagamento de aluguel.
<b>Chamado:</b>	TVHXFR



Document generated by Confluence on 10 out, 2016 16:51

[Linha Logix](#) / [Release 05 - 2016](#) / [Manutenção 05 - 2016](#) / [Financeiro - Manutenção - 05 - 2016](#)  
/ [Contas a Pagar - Manutenção - 05 - 2016](#)

## Linha Logix : TVHYPA\_DT\_AD\_Contrato\_Permuta

Created by Lenon Ferreira, last modified by Alana Karine Pahl on 26 ago, 2016

### ADs Contrato de Permuta

<b>Linha de Produto:</b>	Logix
<b>Segmento:</b>	Manufatura
<b>Módulo:</b>	Contas a Pagar
<b>Função:</b>	CAP8570 - ADs Contrato de Permuta
<b>Situação:</b>	A rotina apresenta ADs sem saldo para vincular a um contrato de permuta, indevidamente.
<b>Solução:</b>	Foi alterada a rotina de vínculo das ADs com contrato de permuta para listar somente as ADs com saldo, quando utilizar a funcionalidade Vincular.
<b>Chamado:</b>	TVHYPA



Document generated by Confluence on 10 out, 2016 16:51

[Linha Logix](#) / [Release 05 - 2016](#) / [Manutenção 05 - 2016](#) / [Financeiro - Manutenção - 05 - 2016](#)  
/ [Contas a Pagar - Manutenção - 05 - 2016](#)

## Linha Logix : TVHZM2\_DT\_Informacoes\_Pagamento\_Escritural

Created by Jeferson Schneider, last modified by Cristina de Souza Stocco on 04 jul, 2016

### Informações Pagamento Escritural

<b>Linha de Produto:</b>	Logix
<b>Segmento:</b>	Manufatura
<b>Módulo:</b>	Contas a Pagar
<b>Função:</b>	FIN30075 - Preparação para Pagamento Escritural
<b>Situação:</b>	O Campo "Empresa Cedente" da tela de pagamento escritural não possui zoom.
<b>Solução:</b>	Foi criado um zoom para o campo empresa da tela de preparação para PGE.
<b>Chamados relacionados:</b>	TVHZM2



Document generated by Confluence on 10 out, 2016 16:51



[Linha Logix](#) / [Release 05 - 2016](#) / [Manutenção 05 - 2016](#) / [Financeiro - Manutenção - 05 - 2016](#)  
/ [Contas a Pagar - Manutenção - 05 - 2016](#)

## Linha Logix : TVIAIZ\_DT\_Rateio\_Contabil\_x\_Centro\_Custo

Created by Jeferson Schneider, last modified by Cristina de Souza Stocco on 27 jul, 2016

### Rateio Contábil x Centro de Custo

<b>Linha de Produto:</b>	Manufatura
<b>Segmento:</b>	Logix
<b>Módulo:</b>	Contas a Pagar
<b>Função:</b>	FIN30017 - Rateio Contábil X Centro de Custo
<b>Situação:</b>	Ocorre o erro (-1262) no zoom de unidade funcional para banco Informix, para Oracle não ocorre.
<b>Solução:</b>	Foi ajustada a cláusula where para não ocorrer inconsistência no banco Informix durante abertura do zoom de unidade funcional.
<b>Chamados relacionados:</b>	TVIAIZ



Document generated by Confluence on 10 out, 2016 16:51

[Linha Logix](#) / [Release 05 - 2016](#) / [Manutenção 05 - 2016](#) / [Financeiro - Manutenção - 05 - 2016](#)  
/ [Contas a Pagar - Manutenção - 05 - 2016](#)

## Linha Logix : TVIDJY\_DT\_Returno\_Escritural

Created by Jeferson Schneider, last modified by Cristina de Souza Stocco on 28 jul, 2016

### Retorno Escritural

<b>Linha de Produto:</b>	Logix
<b>Segmento:</b>	Manufatura
<b>Módulo:</b>	Pagamento Escritural
<b>Função:</b>	FIN30122 - Recebimento Retorno Escritural
<b>Situação:</b>	A rotina de Recebimento escritural FIN30122 apresenta uma inconsistência. A situação ocorre quando ao fazer o retorno no FIN30122, processa dois FCP (Retorno de pagamento do dia anterior) e um COS (Arquivo boletos DDA), se fizer o retorno do COS primeiro não ocorre inconsistência.
<b>Solução:</b>	Foi corrigido o programa de Retorno Escritural para não apresentar inconsistências durante o processo.
<b>Chamado:</b>	TVIDJY



Document generated by Confluence on 10 out, 2016 16:51

[Linha Logix](#) / [Release 05 - 2016](#) / [Manutenção 05 - 2016](#) / [Financeiro - Manutenção - 05 - 2016](#)  
/ [Contas a Pagar - Manutenção - 05 - 2016](#)

## Linha Logix : TVIGLO\_DT\_Retencao\_ISS

Created by Juliana Cristina Sacht, last modified by Cristina de Souza Stocco on 25 jul, 2016

### Retenção ISS

<b>Linha de Produto:</b>	Logix
<b>Segmento:</b>	Manufatura
<b>Módulo:</b>	Contas a Pagar
<b>Função:</b>	CAP5440 - Manutenção de Impostos
<b>Situação:</b>	Ao digitar o ISS por prefeitura, depois de sair do campo do município é apresentada a mensagem "Problema LEITURA cap_pct_iss_municipio -284".
<b>Solução:</b>	Foi alterada a função de manutenção de impostos para buscar um tipo de valor relacionado ao município e tipo de despesa da nota no FIN30030/ISS Prefeituras, sem apresentar mensagens indevidas.
<b>Chamados relacionados:</b>	TVIGLO



Document generated by Confluence on 10 out, 2016 16:51

[Linha Logix](#) / [Release 05 - 2016](#) / [Manutenção 05 - 2016](#) / [Financeiro - Manutenção - 05 - 2016](#)  
/ [Contas a Pagar - Manutenção - 05 - 2016](#)

## Linha Logix : TVIGSJ\_DT\_Autorizacao\_de\_Pagamentos

Created by Jeferson Schneider, last modified by Cristina de Souza Stocco on 25 jul, 2016

### Apropriação de Pagamentos

<b>Linha de Produto:</b>	Logix
<b>Segmento:</b>	Manufatura
<b>Módulo:</b>	Contas a Pagar
<b>Função:</b>	FIN30057 - Apropriação de Pagamento
<b>Situação:</b>	Corrigir processo de aprovação simples PGE. Atualmente, a AP aprovada por dois aprovantes (depois de ser incluída na remessa PGE) continua aprovada após ser novamente alterada pelo usuário. Caso a AP seja alterada deve voltar para a Aprovação como ocorre na versão 10.02, mas ela continua aprovada.
<b>Solução:</b>	Foi corrigido o processo de aprovação simples PGE para que a AP fique bloqueada, novamente, após ser modificada pelo usuário.
<b>Chamados relacionados:</b>	TVIGSJ



Document generated by Confluence on 10 out, 2016 16:51

[Linha Logix](#) / [Release 05 - 2016](#) / [Manutenção 05 - 2016](#) / [Financeiro - Manutenção - 05 - 2016](#)  
/ [Contas a Pagar - Manutenção - 05 - 2016](#)

## Linha Logix : TVILHG\_DT\_Cadastro\_Agencias

Created by Jeferson Schneider, last modified by Alana Karine Pahl on 30 ago, 2016

### Cadastros Agências

<b>Linha de Produto:</b>	Logix.
<b>Segmento:</b>	Manufatura
<b>Módulo:</b>	Contas a Pagar
<b>Função:</b>	CAP0120 - Cadastro de Agências
<b>Situação:</b>	O CAP0120 (Cadastro de agências) permite excluir conta corrente que foi utilizada para pagar documentos não baixados no CAP.
<b>Solução:</b>	O cadastro de agência bancária (CAP0120) foi alterado para não permitir excluir conta corrente que possui movimentação em aberto no Contas a Pagar (AP não baixada).
<b>Chamado:</b>	TVILHG



Document generated by Confluence on 10 out, 2016 16:51

[Linha Logix](#) / [Release 05 - 2016](#) / [Manutenção 05 - 2016](#) / [Financeiro - Manutenção - 05 - 2016](#)  
/ [Contas a Pagar - Manutenção - 05 - 2016](#)

## Linha Logix : TVISM3\_DT\_Apropriacao\_Pagamento

Created by Jeferson Schneider, last modified by Alana Karine Pahl on 31 ago, 2016

### Recalculo Pis Cofins CSL

<b>Linha de Produto:</b>	Logix
<b>Segmento:</b>	Manufatura
<b>Módulo:</b>	Contas a Pagar
<b>Função:</b>	CAP0160/FIN30057 - Apropriação de Pagamentos
<b>Situação:</b>	O recálculo de PIS/COFINS/CSL fica duplicado ao trabalhar com IN 480.
<b>Solução:</b>	Foram efetuadas alterações para fazer corretamente o recálculo de PIS/COFINS/CSL ao trabalhar com a IN 480, que retém IR e PIS/COFINS/CSL juntos.
<b>Chamado:</b>	TVISM3



Document generated by Confluence on 10 out, 2016 16:51

[Linha Logix](#) / [Release 05 - 2016](#) / [Manutenção 05 - 2016](#) / [Financeiro - Manutenção - 05 - 2016](#)  
/ [Contas a Pagar - Manutenção - 05 - 2016](#)

## Linha Logix : TVJ283\_DT\_Solicitacao\_AD\_Fatura

Created by Jeferson Schneider, last modified by Cristina de Souza Stocco on 01 ago, 2016

### Solicitação de AD Fatura

<b>Linha de Produto:</b>	Manufatura
<b>Segmento:</b>	Logix
<b>Módulo:</b>	Contas a Pagar
<b>Função:</b>	FIN30041 - Solicitação AD Fatura
<b>Situação:</b>	Corrigir rotina de solicitação de AD Fatura para não apresentar inconsistência quando houver um volume de dados maior que 1000 registros.
<b>Solução:</b>	Foi corrigida a rotina de solicitação de AD Fatura – FIN30041 para não apresentar inconsistência quando houver um volume de dados maior que 1000 registros.
<b>Chamado:</b>	TVJ283



Document generated by Confluence on 10 out, 2016 16:51

[Linha Logix](#) / [Release 05 - 2016](#) / [Manutenção 05 - 2016](#) / [Financeiro - Manutenção - 05 - 2016](#)  
/ [Contas a Pagar - Manutenção - 05 - 2016](#)

## Linha Logix : TVJASE\_DT\_Lib\_Geracao\_AD\_AP

Created by Lenon Ferreira, last modified by Alana Karine Pahl on 26 ago, 2016

### Lib de Geração de AD e AP

<b>Linha de Produto:</b>	Logix
<b>Segmento:</b>	Manufatura
<b>Módulo:</b>	Contas a Pagar
<b>Função:</b>	FIN80030 - Lib de geração de AD e AP
<b>Situação:</b>	A rotina inclui a AD mesmo quando não tem orçamento no GAO.
<b>Solução:</b>	Foi alterada a lib de geração de AD e AP para não efetuar a inclusão da AD quando não ter orçamento no GAO para a conta.
<b>Chamado:</b>	TVJASE



Document generated by Confluence on 10 out, 2016 16:51



[Linha Logix](#) / [Release 05 - 2016](#) / [Manutenção 05 - 2016](#) / [Financeiro - Manutenção - 05 - 2016](#)  
/ [Contas a Pagar - Manutenção - 05 - 2016](#)

## Linha Logix : TVRAQ5\_DT\_FIN30065\_Tipos\_de\_Formularios

Created by Eunice R. Ventura Schilipake, last modified by Cristina de Souza Stocco on 23 ago, 2016

### FIN30065 Agências Bancárias

<b>Linha de Produto:</b>	Logix
<b>Segmento:</b>	Manufatura
<b>Módulo:</b>	Contas a Pagar
<b>Função:</b>	FIN30065 - Agências Bancárias
<b>Situação:</b>	O programa Agências Bancárias (FIN30065) não apresenta no zoom do campo "Tipo de formulário" a opção "51 - BANCO ITAU LAYOUT 2".
<b>Solução:</b>	Foi alterado o programa FIN30065 para apresentar no Zoom e permitir selecionar o tipo de formulário 51 - BANCO ITAU LAYOUT 2.
<b>Chamado:</b>	TVRAQ5



Document generated by Confluence on 10 out, 2016 16:51

[Linha Logix](#) / [Release 05 - 2016](#) / [Manutenção 05 - 2016](#) / [Financeiro - Manutenção - 05 - 2016](#)

# Linha Logix : Contas a Receber - Manutenção - 05 - 2016

Created by Eunice R. Ventura Schilipake on 05 jul, 2016

Document generated by Confluence on 10 out, 2016 16:51

[Linha Logix](#) / [Release 05 - 2016](#) / [Manutenção 05 - 2016](#) / [Financeiro - Manutenção - 05 - 2016](#)  
/ [Contas a Receber - Manutenção - 05 - 2016](#)

## Linha Logix : TEZUAG\_DT\_Diario\_e\_Razao\_auxiliar\_de\_Clientes

Created by Juliana Cristina Sacht, last modified by Alana Karine Pahl on 31 ago, 2016

### Diário e Razão auxiliar de Clientes

<b>Linha de Produto:</b>	Logix
<b>Segmento:</b>	Manufatura
<b>Módulo:</b>	Contas a Receber
<b>Função:</b>	CRE1840 - Razão analítica de clientes CRE4860 - Diário auxiliar de clientes
<b>Situação:</b>	O processamento dos programas está muito lento.
<b>Solução:</b>	Alterados os programas visando uma melhora na performance destes.
<b>Chamado:</b>	TEZUAG



Document generated by Confluence on 10 out, 2016 16:51

[Linha Logix](#) / [Release 05 - 2016](#) / [Manutenção 05 - 2016](#) / [Financeiro - Manutenção - 05 - 2016](#)  
/ [Contas a Receber - Manutenção - 05 - 2016](#)

## Linha Logix : TSNBRG\_DT\_Retencao\_PIS\_COFINS\_CSLL

Created by Eunice R. Ventura Schilipake, last modified by Cristina de Souza Stocco on 27 jul, 2016

### CRE1095 - Retenção de PIS, COFINS, CSLL, IRRF no Contas a Receber

<b>Linha de Produto:</b>	Logix
<b>Segmento:</b>	Manufatura
<b>Módulo:</b>	Contas a Receber
<b>Função:</b>	CRE095 - Retenção de PIS, COFINS, CSLL, IRRF no Contas a Receber
<b>Situação:</b>	Quando a base de cálculo é maior que o valor bruto da duplicata são calculados valores incorretos ao efetuar a retenção dos impostos.
<b>Solução:</b>	O cálculo dos valores de retenção foi alterado para gerar valores corretos ao realizar baixa parcial de títulos.
<b>Chamados relacionados:</b>	TSNBRG



Document generated by Confluence on 10 out, 2016 16:51

[Linha Logix](#) / [Release 05 - 2016](#) / [Manutenção 05 - 2016](#) / [Financeiro - Manutenção - 05 - 2016](#)  
 / [Contas a Receber - Manutenção - 05 - 2016](#)

# Linha Logix :

## TSTBNN\_DT\_Trade\_Easy\_Baixa\_Parcial

Created by Eunice R. Ventura Schilipake on 20 jun, 2016

### FIN85033 - Contabilização

<b>Linha de Produto:</b>	Logix
<b>Segmento:</b>	Manufatura
<b>Módulo:</b>	Contas a Receber
<b>Função:</b>	FIN85033 - Contabilização
<b>Situação:</b>	Não contabiliza valor correto de variação cambial quando ocorre pagamento parcial ou quando tem pagamento parcial e total no mesmo mês.
<b>Solução:</b>	Foi alterado o valor base utilizado para contabilização da variação cambial de pagamentos parciais.
<b>Chamados relacionados:</b>	TSTBNN



Document generated by Confluence on 10 out, 2016 16:51

[Linha Logix](#) / [Release 05 - 2016](#) / [Manutenção 05 - 2016](#) / [Financeiro - Manutenção - 05 - 2016](#) / [Contas a Receber - Manutenção - 05 - 2016](#)

## Linha Logix :

### TSTLR5\_DT\_Arquivo\_Returno\_CNAB\_400\_Cobranca\_Nao\_Registrada

Created by Eunice R. Ventura Schillpake, last modified by Cristina de Souza Stocco on 08 Jun, 2016

## FIN10115 - Retorno de Arquivos Eletrônicos de Baixas - CNAB

<b>Linha de Produto:</b>	Logix
<b>Segmento:</b>	Manufatura
<b>Módulo:</b>	Contas a Receber
<b>Função:</b>	FIN10115 - Retorno de Arquivos Eletrônicos de Baixas - CNAB
<b>Situação:</b>	Não apresenta dados no Resumo de Ocorrências ao processar arquivos de retorno contendo títulos com cobrança não registrada.
<b>Solução:</b>	O FIN10115 passou a apresentar o Resumo de Ocorrências, mesmo quando as posições de uso da empresa estão em branco.
<b>Conversores e Parâmetros:</b>	cre00585
<b>Chamados:</b>	TSTLR5



### Attachments:

 [image2016-6-8 10:18:41.png](#) (image/png)

Document generated by Confluence on 10 out, 2016 16:51

[Linha Logix](#) / [Release 05 - 2016](#) / [Manutenção 05 - 2016](#) / [Financeiro - Manutenção - 05 - 2016](#) / [Contas a Receber - Manutenção - 05 - 2016](#)

## Linha Logix :

# TSTOUP\_DT\_Integracao\_CRE\_Trade\_Easy\_x\_Fluxo\_de\_Caixa

Created by Eunice R. Ventura Schilipake, last modified by Cristina de Souza Stocco on 05 jul, 2016

## FCL1330 - Integração dos Movimentos no Fluxo de Caixa

<b>Linha de Produto:</b>	Logix
<b>Segmento:</b>	Manufatura
<b>Módulo:</b>	Contas a Receber
<b>Função:</b>	FCL1330 - Integração dos Movimentos no Fluxo de Caixa
<b>Situação:</b>	Quando o título é de exportação do Trade Easy está integrando o valor da baixa incorreto no fluxo.
<b>Solução:</b>	O programa FCL1180 foi alterado para que ao gravar os valores recebidos via Trade Easy não faça a conversão dos valores para a moeda corrente e não lance os valores duas vezes.
<b>Chamados:</b>	TSTOUP



Document generated by Confluence on 10 out, 2016 16:51

[Linha Logix](#) / [Release 05 - 2016](#) / [Manutenção 05 - 2016](#) / [Financeiro - Manutenção - 05 - 2016](#)  
/ [Contas a Receber - Manutenção - 05 - 2016](#)

## Linha Logix : TVHEN7 \_DT\_Informacoes\_CISP

Created by Laura Carolina Lemos, last modified by Cristina de Souza Stocco on 26 jul, 2016

### Informações CISP

<b>Linha de Produto:</b>	Logix
<b>Segmento:</b>	Manufatura
<b>Módulo:</b>	Contas a Receber
<b>Função:</b>	FIN20011 - Informações CISP
<b>Situação:</b>	No programa de informações do CISP, ao informar os dados para processar um registro de clientes no CISP não habilita a pasta para procurar o caminho do arquivo no processo de remessa. É necessário digitar manualmente.
<b>Solução:</b>	Foi alterada a tela de informações do CISP para permitir procurar o local do arquivo pela pasta, porém ainda será necessário informar o nome do arquivo após selecionar o local por meio da pasta de seleção no caso da remessa. Se o usuário optar ele pode informar diretamente o diretório e o nome do arquivo manualmente.
<b>Chamado:</b>	TVHEN7



Document generated by Confluence on 10 out, 2016 16:51



[Linha Logix](#) / [Release 05 - 2016](#) / [Manutenção 05 - 2016](#) / [Financeiro - Manutenção - 05 - 2016](#)  
/ [Contas a Receber - Manutenção - 05 - 2016](#)

## Linha Logix : TVHWOO\_DT\_Estouro\_de\_Array\_Impressao\_Boletos

Created by Eunice R. Ventura Schilipake, last modified by Cristina de Souza Stocco on 01 ago, 2016

### FIN10049 - Emissão de Boletos

<b>Linha de Produto:</b>	Logix
<b>Segmento:</b>	Manufatura
<b>Módulo:</b>	Contas a Receber
<b>Função:</b>	FIN10049 - Emissão de Boletos
<b>Situação:</b>	Ocorre erro de estouro de array quando há mais de 3000 boletos a serem impressos
<b>Solução:</b>	O programa foi alterado para prever a impressão de até 10.000 boletos em um único processamento.
<b>Chamados relacionados:</b>	TVHWOO



Document generated by Confluence on 10 out, 2016 16:51

[Linha Logix](#) / [Release 05 - 2016](#) / [Manutenção 05 - 2016](#) / [Financeiro - Manutenção - 05 - 2016](#)  
/ [Contas a Receber - Manutenção - 05 - 2016](#)

## Linha Logix : TVI389\_DT\_FIN10000\_Adiantamentos

Created by Eunice R. Ventura Schilipake, last modified by Cristina de Souza Stocco on 17 ago, 2016

### FIN10000- Cockpt Contas a Receber

<b>Linha de Produto:</b>	Logix
<b>Segmento:</b>	Manufatura
<b>Módulo:</b>	Contas a Receber
<b>Função:</b>	FIN10000 - Cockpit Contas a Receber
<b>Situação:</b>	O valor total de créditos e adiantamentos apresentado na primeira tela diverge do total apresentado na tela detalhada.
<b>Solução:</b>	O cálculo do saldo de adiantamentos foi alterado para apresentar valores iguais na tela principal e detalhada.
<b>Chamado:</b>	TVI389



Document generated by Confluence on 10 out, 2016 16:51

[Linha Logix](#) / [Release 05 - 2016](#) / [Manutenção 05 - 2016](#) / [Financeiro - Manutenção - 05 - 2016](#)  
/ [Contas a Receber - Manutenção - 05 - 2016](#)

## Linha Logix : TVIBMC\_DT\_Boletos\_Intervalo\_Numero\_Bancario

Created by Eunice R. Ventura Schilipake, last modified by Cristina de Souza Stocco on 23 ago, 2016

### FIN10049 - Emissão de Boletos

<b>Linha de Produto:</b>	Logix
<b>Segmento:</b>	Manufatura
<b>Módulo:</b>	Contas a Receber
<b>Função:</b>	FIN10049 - Emissão de Boletos
<b>Situação:</b>	O programa Emissão de Boletos (FIN10049) apresenta a mensagem "O número do boleto XXXXXXXXXXX ultrapassou o número fornecido pelo Banco que é de XXXXXXXXXXX até XXXXXXXXXXX'.
<b>Solução:</b>	O programa FIN10049 foi alterado para controlar corretamente o intervalo de numeração de boletos quando o banco prevê letras no dígito do nosso número.
<b>Chamados:</b>	TVIBMC



Document generated by Confluence on 10 out, 2016 16:51

[Linha Logix](#) / [Release 05 - 2016](#) / [Manutenção 05 - 2016](#) / [Financeiro - Manutenção - 05 - 2016](#)  
/ [Contas a Receber - Manutenção - 05 - 2016](#)

## Linha Logix : TVICUZ\_DT\_Contas\_Receber\_Condicao\_Pagamento

Created by Lenon Ferreira, last modified by Alana Karine Pahl on 29 ago, 2016

### Contas a Receber por Condição de Pagamento

<b>Linha de Produto:</b>	Logix
<b>Segmento:</b>	Manufatura
<b>Módulo:</b>	Contas a Receber
<b>Função:</b>	CRE3810 - Contas a Receber por Condição de Pagamento
<b>Situação:</b>	A rotina não emite os dados, mesmo quando há dados para serem emitidos.
<b>Solução:</b>	Foi alterada a rotina de emissão das contas a receber por condição de pagamento para gravar fixo o programa CRE3810, permitindo assim que a rotina encontre os registros para serem emitidos.
<b>Chamado:</b>	TVICUZ



Document generated by Confluence on 10 out, 2016 16:51

[Linha Logix](#) / [Release 05 - 2016](#) / [Manutenção 05 - 2016](#) / [Financeiro - Manutenção - 05 - 2016](#)  
/ [Contas a Receber - Manutenção - 05 - 2016](#)

## Linha Logix : TVIEPP\_DT\_Consulta\_Clientes\_Financeiro

Created by Lenon Ferreira, last modified by Alana Karine Pahl on 24 ago, 2016

### Consulta de Clientes no Financeiro

<b>Linha de Produto:</b>	Logix
<b>Segmento:</b>	Manufatura
<b>Módulo:</b>	Contas a Receber
<b>Função:</b>	FIN10008 - Consulta de Clientes no Financeiro
<b>Situação:</b>	A rotina apresenta inconsistência em tela após consultar um cliente pelo VDP10000 (Clientes e Fornecedores) e este cliente não existir no Financeiro.
<b>Solução:</b>	Foi alterada a rotina de consulta dos clientes no financeiro para não apresentar inconsistência em tela ao sair da rotina.
<b>Chamado:</b>	TVIEPP



Document generated by Confluence on 10 out, 2016 16:51

[Linha Logix](#) / [Release 05 - 2016](#) / [Manutenção 05 - 2016](#) / [Financeiro - Manutenção - 05 - 2016](#)  
/ [Contas a Receber - Manutenção - 05 - 2016](#)

## Linha Logix : TVIFBE\_DT\_Cancelamento\_de\_Titulos

Created by Eunice R. Ventura Schilipake, last modified by Alana Karine Pahl on 30 ago, 2016

### FIN85000 - Biblioteca de validações da tabela docum.

<b>Linha de Produto:</b>	Logix
<b>Segmento:</b>	Manufatura
<b>Módulo:</b>	Contas a Receber
<b>Função:</b>	FIN85000 - Biblioteca de validações da tabela Docum.
<b>Situação:</b>	Ao processar o cancelamento de uma nota fiscal de venda pelo VDP0753 (Cancelamento Nota Fiscal), é apresentada a inconsistência "Não encontrado o documento de origem para efetuar o estorno do movimento de permuta".
<b>Solução:</b>	Foram efetuadas alterações na rotina de cancelamento de títulos, pois a atualização do contrato de permuta era realizada mais de uma vez. Também foi alterada a descrição do texto da auditoria que citava inclusão em vez de cancelamento do título.
<b>Chamado:</b>	TVIFBE



Document generated by Confluence on 10 out, 2016 16:51

[Linha Logix](#) / [Release 05 - 2016](#) / [Manutenção 05 - 2016](#) / [Financeiro - Manutenção - 05 - 2016](#)  
/ [Contas a Receber - Manutenção - 05 - 2016](#)

## Linha Logix : TVIJQN\_DT\_Relatorio\_Titulo\_Aberto

Created by Lenon Ferreira, last modified by Alana Karine Pahl on 30 ago, 2016

### Relatório de Títulos em Aberto

<b>Linha de Produto:</b>	Logix
<b>Segmento:</b>	Manufatura
<b>Módulo:</b>	Contas a Receber
<b>Função:</b>	FIN10070 - Relatório de Títulos em Aberto
<b>Situação:</b>	A rotina lista títulos cancelados no mesmo dia da data base.
<b>Solução:</b>	Foi alterado o relatório de títulos em aberto para não listar títulos cancelados no mesmo dia da data base.
<b>Chamado:</b>	TVIJQN



Document generated by Confluence on 10 out, 2016 16:51



[Linha Logix](#) / [Release 05 - 2016](#) / [Manutenção 05 - 2016](#) / [Financeiro - Manutenção - 05 - 2016](#) / [Contas a Receber - Manutenção - 05 - 2016](#)

## Linha Logix :

### TVINFP\_DT\_FIN85033\_Trade\_Easy\_Contabilizacao\_Variacao\_Cambial

Created by Eunice R. Ventura Schillpake, last modified by Cristina de Souza Stocco on 01 ago, 2016

## FIN85033 - Contabilização

<b>Linha de Produto:</b>	Logix
<b>Segmento:</b>	Manufatura
<b>Módulo:</b>	Contas a Receber
<b>Função:</b>	FIN85033 - Contabilização
<b>Situação:</b>	Ao gerar liquidação de títulos de exportação integrados ao Logix por meio do Trade Easy, a variação cambial é calculada com valor correto, porém a conta contábil está incorreta, pois os lançamentos estão com as contas contábeis invertidas
<b>Solução:</b>	O programa Contabilização (FIN85033) foi alterado para tratar a inversão das contas contábeis de variação cambial para títulos de exportação.
<b>Chamados:</b>	TVINFP



Document generated by Confluence on 10 out, 2016 16:51



[Linha Logix](#) / [Release 05 - 2016](#) / [Manutenção 05 - 2016](#) / [Financeiro - Manutenção - 05 - 2016](#)  
/ [Contas a Receber - Manutenção - 05 - 2016](#)

## Linha Logix :

# TVQYML\_DT\_Comissoes\_x\_Forma\_Baixa\_CT

Created by Eunice R. Ventura Schilipake, last modified by Cristina de Souza Stocco on 05 set, 2016

## FIN10035 - Geração Automática de Comissões

<b>Linha de Produto:</b>	Logix
<b>Segmento:</b>	Manufatura
<b>Módulo:</b>	Contas a Receber
<b>Função:</b>	FIN10035 - Geração Automática de Comissões
<b>Situação:</b>	Está desconsiderando títulos com forma de baixa "CT" e "LP".
<b>Solução:</b>	O programa foi alterado para verificar no cadastro de formas de baixa o indicador "Pagar comissão".
<b>Chamados:</b>	TVQYML



Document generated by Confluence on 10 out, 2016 16:51

[Linha Logix](#) / [Release 05 - 2016](#) / [Manutenção 05 - 2016](#) / [Financeiro - Manutenção - 05 - 2016](#)  
 / [Contas a Receber - Manutenção - 05 - 2016](#)

## Linha Logix : TVQYUL\_DT\_Encontro\_de\_Contas

Created by Juliana Cristina Sacht, last modified by Cristina de Souza Stocco on 17 ago, 2016

### CRE01190 - Encontro de Contas

<b>Linha de Produto:</b>	Logix
<b>Segmento:</b>	Manufatura
<b>Módulo:</b>	Contas a Receber
<b>Função:</b>	CRE01190 - Encontro de Contas
<b>Situação:</b>	É apresentada uma inconsistência tela ao escolher um título do Contas a Receber para realizar o encontro de contas.
<b>Solução:</b>	Foi alterado o programa de encontro de contas para evitar inconsistência ao escolher um título do Contas a Receber, que tenha retenção de PIS/COFINS/CSL.
<b>Chamado:</b>	TVQYUL



Document generated by Confluence on 10 out, 2016 16:51

[Linha Logix](#) / [Release 05 - 2016](#) / [Manutenção 05 - 2016](#) / [Financeiro - Manutenção - 05 - 2016](#)

# Linha Logix : Controle de Cheques - Manutenção - 05 -2016

Created by Cristina de Souza Stocco on 08 jul, 2016

Document generated by Confluence on 10 out, 2016 16:51

[Linha Logix](#) / [Release 05 - 2016](#) / [Manutenção 05 - 2016](#) / [Financeiro - Manutenção - 05 - 2016](#)  
/ [Controle de Cheques - Manutenção - 05 - 2016](#)

## Linha Logix :

# TVHWNP\_CHE0820\_Conversao\_UNIX\_DOS

Created by Eunice R. Ventura Schilipake, last modified by Cristina de Souza Stocco on 05 jul, 2016

## CHE0820 - Envio Cheques Banco Bradesco - Custódia / Desconto

<b>Linha de Produto:</b>	Logix
<b>Segmento:</b>	Manufatura
<b>Módulo:</b>	Controle de Cheques
<b>Função:</b>	CHE0820 - Envio Cheques Banco Bradesco - Custódia / Desconto
<b>Situação:</b>	Ao transmitir os arquivos de cheques para o banco é necessário realizar a conversão de UNIX para DOS, manualmente.
<b>Solução:</b>	Foi alterado o programa incluindo comando para efetuar a conversão de UNIX para DOS de forma automática.
<b>Chamados relacionados:</b>	TVHWNP



Document generated by Confluence on 10 out, 2016 16:51

[Linha Logix](#) / [Release 05 - 2016](#) / [Manutenção 05 - 2016](#) / [Financeiro - Manutenção - 05 - 2016](#)  
/ [Controle de Cheques - Manutenção - 05 - 2016](#)

## Linha Logix : TVI642\_DT\_Fechamento\_Saldos\_Mensais

Created by Lenon Ferreira, last modified by Cristina de Souza Stocco on 05 jul, 2016

### Fechamento dos Saldos Mensais

<b>Linha de Produto:</b>	Logix
<b>Segmento:</b>	Manufatura
<b>Módulo:</b>	Transações Bancárias
<b>Função:</b>	FIN60024 - Fechamento dos Saldos Mensais
<b>Situação:</b>	Ao concluir o processamento dos saldos e exibir a movimentação em tela, a rotina apresenta uma mensagem de inconsistência.
<b>Solução:</b>	Foi alterada a rotina de fechamento dos saldos mensais do TRB para concluir o processamento sem apresentar inconsistências em tela.
<b>Chamado:</b>	TVI642



Document generated by Confluence on 10 out, 2016 16:51

[Linha Logix](#) / [Release 05 - 2016](#) / [Manutenção 05 - 2016](#) / [Financeiro - Manutenção - 05 - 2016](#) / [Controle de Cheques - Manutenção - 05 - 2016](#)

## Linha Logix :

# TVIH29\_DT\_Envio\_de\_Cheques\_para\_Bradesco\_em\_Custodia

Created by Juliana Cristina Sacht, last modified by Cristina de Souza Stocco on 20 jul, 2016

## Envio de cheques para Bradesco - Custódia / Desconto

<b>Linha de Produto:</b>	Logix
<b>Segmento:</b>	Manufatura
<b>Módulo:</b>	Controle de cheques
<b>Função:</b>	CHE0820 - Envio de Cheques para Bradesco - Custódia / Desconto
<b>Situação:</b>	No tipo de registro detalhe (1), gerado pelo CHE0820, está gravando brancos na posição 23 a 24. De acordo com o layout, essa posição faz parte do CMC7, a qual detalha a conta corrente de cada cheque que será custodiado.
<b>Solução:</b>	Foi alterada a formatação da posição da conta corrente no registro detalhe para que grave a conta com zeros a esquerda, considerando que as posições da conta corrente totalizam 12 posições. A mesma alteração se aplica à posição da conta de crédito no header do arquivo, que deve ser formatada com 13 posições, sendo preenchida com zeros à esquerda.
<b>Chamado:</b>	TVIH29



Document generated by Confluence on 10 out, 2016 16:51

[Linha Logix](#) / [Release 05 - 2016](#) / [Manutenção 05 - 2016](#) / [Financeiro - Manutenção - 05 - 2016](#)

# Linha Logix : Crédito e Cadastro - Manutenção - 05 - 2016

Created by Eunice R. Ventura Schilipake on 05 jul, 2016

Document generated by Confluence on 10 out, 2016 16:51

[Linha Logix](#) / [Release 05 - 2016](#) / [Manutenção 05 - 2016](#) / [Financeiro - Manutenção - 05 - 2016](#)  
/ [Crédito e Cadastro - Manutenção - 05 - 2016](#)

## Linha Logix : TSRUG5\_DT\_Credito\_e\_Cadastro

Created by Eunice R. Ventura Schilipake, last modified by Cristina de Souza Stocco on 10 ago, 2016

### FIN20014 - Atualização de Processos Agendados

<b>Linha de Produto:</b>	Logix
<b>Segmento:</b>	Manufatura
<b>Módulo:</b>	Crédito e Cadastro
<b>Função:</b>	FIN20014 - Atualização de Processos Agendados
<b>Situação:</b>	Apresenta lentidão no processamento.
<b>Solução:</b>	A rotina foi alterada a fim de reduzir o tempo de processamento.
<b>Chamados:</b>	TSRUG5



Document generated by Confluence on 10 out, 2016 16:51



[Linha Logix](#) / [Release 05 - 2016](#) / [Manutenção 05 - 2016](#) / [Financeiro - Manutenção - 05 - 2016](#)  
/ [Crédito e Cadastro - Manutenção - 05 - 2016](#)

## Linha Logix : TVIUJ7\_DT\_Atualizacao\_do\_Credito

Created by Juliana Cristina Sacht, last modified by Cristina de Souza Stocco on 01 ago, 2016

### Atualização de Crédito e Cadastro

<b>Linha de Produto:</b>	Logix
<b>Segmento:</b>	Manufatura
<b>Módulo:</b>	Crédito e Cadastro
<b>Função:</b>	CRE2020 / FIN20008 - Atualização de Crédito e Cadastro
<b>Situação:</b>	Ao modificar o valor de limite de crédito do cliente pelo CRE2020 e informar "SIM" na mensagem "Conferir se o limite é maior que os débitos do cliente ?", o programa apresenta a mensagem: "Locais de consistência do crédito não cadastrados (CRE10870).", No entanto, tem cadastro nestes programas, mas todos os processos estão como "NUNCA", pois a empresa não trabalha com atualização do crédito e cadastro on-line.
<b>Solução:</b>	Foi alterada a função de consistência de crédito para somente validar o cadastro do CRE10870, se o programa for acessado pelas rotinas do VDP onde irá verificar o crédito de forma on-line.
<b>Chamados relacionados:</b>	TVIUJ7



Document generated by Confluence on 10 out, 2016 16:51

[Linha Logix](#) / [Release 05 - 2016](#) / [Manutenção 05 - 2016](#) / [Financeiro - Manutenção - 05 - 2016](#)

# Linha Logix : Transações Bancárias - Manutenção - 05 - 2016

Created by Lenon Ferreira on 19 jul, 2016

Document generated by Confluence on 10 out, 2016 16:51

[Linha Logix](#) / [Release 05 - 2016](#) / [Manutenção 05 - 2016](#) / [Financeiro - Manutenção - 05 - 2016](#)  
 / [Transações Bancárias - Manutenção - 05 - 2016](#)

## Linha Logix :

# TSSXPX\_DT\_De\_Para\_Banco\_Agencia\_Conta

Created by Lenon Ferreira, last modified by Cristina de Souza Stocco on 20 jul, 2016

## De/Para de Banco, Agência e Conta Corrente

<b>Linha de Produto:</b>	Logix
<b>Segmento:</b>	Manufatura
<b>Módulo:</b>	Transações Bancárias
<b>Função:</b>	TRB0970 - De/Para de Banco, Agência e Conta Corrente
<b>Situação:</b>	A rotina apresenta a inconsistência "8152", ao efetuar a transferência de código de banco/agência/conta corrente no banco SQL Server.
<b>Solução:</b>	Foi alterada a rotina de De/Para de Banco, Agência e Conta Corrente para não apresentar erro no processo no banco Sql Server.
<b>Chamado:</b>	TSSXPX



Document generated by Confluence on 10 out, 2016 16:51

[Linha Logix](#) / [Release 05 - 2016](#) / [Manutenção 05 - 2016](#) / [Financeiro - Manutenção - 05 - 2016](#)  
/ [Transações Bancárias - Manutenção - 05 - 2016](#)

## Linha Logix : TVIJZV\_DT\_Limpeza\_Arquivos

Created by Lenon Ferreira, last modified by Cristina de Souza Stocco on 28 jul, 2016

### Limpeza de Arquivos

<b>Linha de Produto:</b>	Logix
<b>Segmento:</b>	Manufatura
<b>Módulo:</b>	Transações Bancárias
<b>Função:</b>	TRB0380 - Limpeza de Arquivos
<b>Situação:</b>	A rotina apresenta o erro -201 ao efetuar a limpeza de arquivos no banco Informix.
<b>Solução:</b>	Foi alterada a rotina de limpeza de arquivos para efetuar o processo de exclusão de dados corretamente, evitando que ocorra inconsistências no banco de dados Informix.
<b>Chamado:</b>	TVIJZV



Document generated by Confluence on 10 out, 2016 16:51

[Linha Logix](#) / [Release 05 - 2016](#) / [Manutenção 05 - 2016](#) / [Financeiro - Manutenção - 05 - 2016](#)  
/ [Transações Bancárias - Manutenção - 05 - 2016](#)

## Linha Logix : TVIKWG\_DT\_Movimentos\_Internos

Created by Lenon Ferreira, last modified by Cristina de Souza Stocco on 26 jul, 2016

### Manutenção dos Movimentos Internos

<b>Linha de Produto:</b>	Logix
<b>Segmento:</b>	Manufatura
<b>Módulo:</b>	Transações Bancárias
<b>Função:</b>	FIN60020 - Manutenção dos Movimentos Financeiros
<b>Situação:</b>	A rotina permite excluir sequência do lote pela função modificar, mas ao consultar novamente o mesmo lote, as sequências que haviam sido excluídas permanecem no lote.
<b>Solução:</b>	Foi alterada a rotina de manutenção dos movimentos internos para efetivar a exclusão das sequências de lote por meio da função modificar.
<b>Chamado:</b>	TVIKWG



Document generated by Confluence on 10 out, 2016 16:51

[Linha Logix](#) / [Release 05 - 2016](#) / [Manutenção 05 - 2016](#)

# Linha Logix : Fiscal - Manutenção - 05 - 2016

Created by Susan Marjorie Alves, last modified on 07 jul, 2016

Document generated by Confluence on 10 out, 2016 16:51

[Linha Logix](#) / [Release 05 - 2016](#) / [Manutenção 05 - 2016](#) / [Fiscal - Manutenção - 05 - 2016](#)

# Linha Logix : CIAP - Manutenção - 05 - 2016

Created by Susan Marjorie Alves on 07 jul, 2016

Document generated by Confluence on 10 out, 2016 16:51

[Linha Logix](#) / [Release 05 - 2016](#) / [Manutenção 05 - 2016](#) / [Fiscal - Manutenção - 05 - 2016](#)  
/ [CIAP - Manutenção - 05 - 2016](#)

## Linha Logix : TSNNUN\_DT\_Relatorios\_Auxiliares\_do\_CIAP

Created by Andre Alfonso Gesser, last modified by Susan Marjorie Alves on 29 jul, 2016

### Relatórios Auxiliares do CIAP

<b>Linha de Produto:</b>	Logix
<b>Segmento:</b>	Manufatura
<b>Módulo:</b>	CIAP
<b>Função:</b>	CIA30005 - Relatórios Auxiliares do CIAP
<b>Situação:</b>	No CIA30005, estavam sendo apresentados incorretamente os campos "Valor a Creditar" e "Valor Creditado" de lançamentos retroativos migrados da antiga versão para a nova.
<b>Solução:</b>	Foi alterado o programa CIA30005 para que apresente corretamente os valores "Creditados" e "A Creditar"
<b>Chamados:</b>	TSNNUN



Document generated by Confluence on 10 out, 2016 16:51



[Linha Logix](#) / [Release 05 - 2016](#) / [Manutenção 05 - 2016](#) / [Fiscal - Manutenção - 05 - 2016](#)  
/ [CIAP - Manutenção - 05 - 2016](#)

## Linha Logix :

# TSRMS5\_DT\_Fechamento\_Mensal\_do\_CIAP

Created by Ana Paula Casas de Almeida, last modified by Susan Marjorie Alves on 06 jul, 2016

## Fechamento Mensal do CIAP / Relatório do Índice de Participação

<b>Linha de Produto:</b>	Logix
<b>Segmento:</b>	Manufatura
<b>Módulo:</b>	CIAP
<b>Função:</b>	CIA30004 - Fechamento Mensal do CIAP CIA30016 - Relatório do Índice de Participação
<b>Situação 1:</b>	Estava sendo gerado o valor incorreto do coeficiente (CIA30004).
<b>Solução 1:</b>	O CIA30004 foi alterado para gerar corretamente o valor do coeficiente.
<b>Situação 2:</b>	No relatório do CIA30016 o valor das saídas, isentas e tributadas também é gerado incorretamente quando a nota fiscal possui finalidade diferente de "1" (contribuinte). Esta situação ocorre sempre que o IPI não compõe a base de cálculo de ICMS.
<b>Solução 2:</b>	Foi efetuada alteração no relatório CIA30016 para gerar corretamente o valor das saídas, isentas e tributadas, quando a nota fiscal possuir finalidade diferente de "1".
<b>Chamado:</b>	TSRMS5



Document generated by Confluence on 10 out, 2016 16:51

[Linha Logix](#) / [Release 05 - 2016](#) / [Manutenção 05 - 2016](#) / [Fiscal - Manutenção - 05 - 2016](#) / [CIAP - Manutenção - 05 - 2016](#)

## Linha Logix : TSU914\_DT\_Emissao\_dos\_Livros\_do\_Ativo\_Imobilizado

Created by Andre Alfonso Gesser, last modified by Susan Marjorie Alves on 02 ago, 2016

### Emissão dos Livros do Ativo Imobilizado

<b>Linha de Produto:</b>	Logix
<b>Segmento:</b>	Manufatura
<b>Módulo:</b>	CIAP
<b>Função:</b>	CIA30006 - Emissão dos Livros do Ativo Imobilizado
<b>Situação:</b>	Ao realizar a emissão do relatório em um período, como por exemplo 01/2015, início de ano, o programa não estava considerando corretamente o saldo do período anterior, gerando o campo "SALDO ANTERIOR" com valor zerado.
<b>Solução:</b>	Foi alterado o programa CIA30006, para que considere o saldo corretamente, considerando o período anterior ao que se está processando.
<b>Chamado:</b>	TSU914



Document generated by Confluence on 10 out, 2016 16:51

[Linha Logix](#) / [Release 05 - 2016](#) / [Manutenção 05 - 2016](#) / [Fiscal - Manutenção - 05 - 2016](#)  
/ [CIAP - Manutenção - 05 - 2016](#)

## Linha Logix : TSUCBY\_DT\_Escrituracao\_Fiscal\_Digital

Created by Andre Alfonso Gesser, last modified by Susan Marjorie Alves on 08 jul, 2016

### Escrituração Fiscal Digital / Fechamento Mensal do CIAP

<b>Linha de Produto:</b>	Logix
<b>Segmento:</b>	Manufatura
<b>Módulo:</b>	CIAP
<b>Função:</b>	OBF0110 - Escrituração Fiscal Digital CIA30004 - Fechamento Mensal do CIAP
<b>Situação:</b>	Ao gerar o SPED Fiscal do Bloco G, que são referentes as movimentações de ativo imobilizado, de itens que foram transferidos de uma empresa para outra, o programa CIA30004 estava considerando o valor total do ICMS e dividindo o mesmo pelo restante das parcelas que ainda faltam ser creditadas, gerando um valor maior de parcelas e gerando inconsistência devido ao crédito ultrapassar o valor do ICMS da nota antes de terminar o créditos das parcelas restantes.
<b>Solução:</b>	Foi alterado o programa CIA30004 para gerar corretamente o valor das parcelas que ainda faltam ser creditadas, onde deverão ser considerados os valores que já haviam sido creditados na empresa origem e descontar do valor do ICMS que ainda falta ser creditado, e dividido novamente pelas parcelas restantes, gerando o registro 0300 do SPED com o número de parcelas restantes e iniciando da parcela 1 o registro G125.
<b>Chamado:</b>	TSUCBY



Document generated by Confluence on 10 out, 2016 16:51

[Linha Logix](#) / [Release 05 - 2016](#) / [Manutenção 05 - 2016](#) / [Fiscal - Manutenção - 05 - 2016](#)  
/ [CIAP - Manutenção - 05 - 2016](#)

## Linha Logix : TVHYE6\_DT\_Integracao\_Suprimentos\_x\_CIAP

Created by Andre Alfonso Gesser, last modified by Susan Marjorie Alves on 11 ago, 2016

### Integração Suprimentos x CIAP

<b>Linha de Produto:</b>	Logix
<b>Segmento:</b>	Manufatura
<b>Módulo:</b>	CIAP
<b>Função:</b>	CIA30001 - Integração Suprimentos x CIAP
<b>Situação:</b>	Estava sendo apresentada lentidão quando a nota fiscal de entrada de ativo imobilizado possuía grande quantidade de um mesmo item sumariado.
<b>Solução:</b>	Foi alterado o programa CIA30001 para que quando houver uma nota fiscal com grande quantidade de um mesmo item, e este for sumariado, após informar Inventário e Parcela, ou OS e Parcela da OS, não seja apresentada divergência de performance e não ocorra travamento no processamento dos registros.
<b>Chamado:</b>	TVHYE6



Document generated by Confluence on 10 out, 2016 16:51



[Linha Logix](#) / [Release 05 - 2016](#) / [Manutenção 05 - 2016](#) / [Fiscal - Manutenção - 05 - 2016](#) / [CIAP - Manutenção - 05 - 2016](#)

## Linha Logix :

# TVIUTH\_DT\_Migrar\_os\_Registros\_do\_CIAP\_Antigo\_para\_o\_Novo\_CIAP

Created by Andre Alfonso Gesser, last modified by Susan Marjorie Alves on 11 ago, 2016

## Migrar os Registros do CIAP Antigo para o Novo CIAP

<b>Linha de Produto:</b>	Logix
<b>Segmento:</b>	Manufatura
<b>Módulo:</b>	Obrigações Fiscais
<b>Função:</b>	CIA30050 - Migrar os Registros do CIAP Antigo para o Novo CIAP
<b>Situação:</b>	Antes de efetuar a migração dos registros do antigo CIAP para o novo CIAP, quando gerado o relatório em Excel dos registros a serem migrados para o novo CIAP, o relatório apresentava os registros duplicados e com séries inexistentes.
<b>Solução:</b>	Foi alterado o programa CIA30050 para que efetue a geração do relatório corretamente, para que não apresente registros duplicados e séries inexistentes para os registros.
<b>Chamados:</b>	TVIUTH



Document generated by Confluence on 10 out, 2016 16:51

[Linha Logix](#) / [Release 05 - 2016](#) / [Manutenção 05 - 2016](#) / [Fiscal - Manutenção - 05 - 2016](#)  
/ [CIAP - Manutenção - 05 - 2016](#)

## Linha Logix : TVQZO2\_DT\_Lancamentos\_CIAP

Created by Andre Alfonso Gesser, last modified by Susan Marjorie Alves on 11 ago, 2016

### Lamentos CIAP / Fechamento Mensal do CIAP / Relatórios Auxiliares do CIAP

<b>Linha de Produto:</b>	Logix
<b>Segmento:</b>	Manufatura
<b>Módulo:</b>	Obrigações Fiscais
<b>Função:</b>	CIA30003 - Lançamentos CIAP CIA30004 - Fechamento Mensal do CIAP CIA30005 - Relatórios Auxiliares do CIAP
<b>Situação 1:</b>	O programa CIA30003 estava permitindo o lançamento do bem na parcela 48/48. Desta forma, o CIA30004 estava gerando bens com parcelas maiores que 48.
<b>Solução 1:</b>	Foi alterado o programa CIA30003 para que não permita ao usuário realizar lançamentos na parcela 48. Os lançamentos retroativos somente podem ser realizados até a parcela 47.
<b>Situação 2:</b>	Ao efetuar o lançamento retroativo de um bem com 47 parcelas creditadas, ao efetuar o fechamento do período que irá gerar a parcela 48 o valor da parcela do bem retroativo é duplicado.
<b>Solução 2:</b>	Foi alterado o programa para que o registro gere o valor da parcela corretamente na última parcela, fechando sempre com o valor total do ICMS.
<b>Chamado:</b>	TVQZO2



Document generated by Confluence on 10 out, 2016 16:51

[Linha Logix](#) / [Release 05 - 2016](#) / [Manutenção 05 - 2016](#) / [Fiscal - Manutenção - 05 - 2016](#)  
/ [CIAP - Manutenção - 05 - 2016](#)

## Linha Logix : TVRFLL\_DT\_Parametros\_do\_CIAP

Created by Andre Alfonso Gesser, last modified by Susan Marjorie Alves on 01 set, 2016

### Parâmetros do CIA

<b>Linha de Produto:</b>	Logix
<b>Segmento:</b>	Manufatura
<b>Módulo:</b>	CIAP
<b>Função:</b>	CIA30000 - Parâmetros do CIAP
<b>Situação:</b>	Ao abrir a tela do programa CIA30000 e efetuar a inclusão, modificação ou troca de uma aba do programa, é apresentada uma inconsistência intermitente na tela, a qual obriga ao usuário encerrar o programa.
<b>Solução:</b>	Foi alterado o programa para que a primeira aba referente ao índice de participação carregue as informações da tela sem apresentar inconsistência para o usuário e considere corretamente as informações que já haviam sido informadas anteriormente.
<b>Chamados:</b>	TVRFLL



Document generated by Confluence on 10 out, 2016 16:51

[Linha Logix](#) / [Release 05 - 2016](#) / [Manutenção 05 - 2016](#) / [Fiscal - Manutenção - 05 - 2016](#)

# Linha Logix : Obrigações Fiscais - Manutenção - 05 - 2016

Created by Susan Marjorie Alves on 07 jul, 2016

Document generated by Confluence on 10 out, 2016 16:51



[Linha Logix](#) / [Release 05 - 2016](#) / [Manutenção 05 - 2016](#) / [Fiscal - Manutenção - 05 - 2016](#)  
/ [Obrigações Fiscais - Manutenção - 05 - 2016](#)

## Linha Logix : TRSLKL\_DT\_Ajuste\_de\_Credito/Contribuicao

Created by Andre Alfonso Gesser, last modified by Susan Marjorie Alves on 20 jul, 2016

### Ajuste de Crédito/Contribuição

<b>Linha de Produto:</b>	Logix
<b>Segmento:</b>	Manufatura
<b>Módulo:</b>	Obrigações Fiscais
<b>Função:</b>	OBF17001 - Ajuste de Crédito/Contribuição
<b>Situação:</b>	Ao efetuar o cadastro de um registro no OBF17010 com o tipo de imposto PIS, o campo "Tipo de Imposto" apresenta a descrição "PIS-PASEP", e ao consultar o registro depois de cadastrado como "PIS-PASEP", o programa não encontra o registro, pois o mesmo foi gravado como "PIS" na base de dados.
<b>Solução:</b>	Foi alterado o programa para apresentar a mesma descrição que é gravada na base de dados. Com isto, ao efetuar a consulta do registro de "PIS" o programa encontra o registro e o apresenta na tela.
<b>Chamado:</b>	TRSLKL



Document generated by Confluence on 10 out, 2016 16:51

[Linha Logix](#) / [Release 05 - 2016](#) / [Manutenção 05 - 2016](#) / [Fiscal - Manutenção - 05 - 2016](#)  
/ [Obrigações Fiscais - Manutenção - 05 - 2016](#)

## Linha Logix : TSSQ24\_DT\_Geracao\_da\_EFD\_-\_Escrituracao\_Fiscal\_Digital

Created by Ana Paula Casas de Almeida, last modified by Susan Marjorie Alves on 18 jul, 2016

### Geração da EFD - Escrituração Fiscal Digital

<b>Linha de Produto:</b>	Logix
<b>Segmento:</b>	Manufatura
<b>Módulo:</b>	Obrigações Fiscais
<b>Função:</b>	OBF0110 - Geração da EFD - Escrituração Fiscal Digital
<b>Situação:</b>	O relatório de conferência do IPI estava gerando valor da base de cálculo para a incidência '2 - Isento ou não tributado'. Esta situação ocorria para as notas fiscais geradas no registro C500.
<b>Solução:</b>	O OBF0110 foi alterado para não gerar o valor da base de cálculo no relatório de conferência do IPI, quando o tributo possuir incidência 2 (isento ou não tributado).
<b>Chamado:</b>	TSSQ24



Document generated by Confluence on 10 out, 2016 16:51

[Linha Logix](#) / [Release 05 - 2016](#) / [Manutenção 05 - 2016](#) / [Fiscal - Manutenção - 05 - 2016](#)  
/ [Obrigações Fiscais - Manutenção - 05 - 2016](#)

## Linha Logix :

# TSSZQZ\_DT\_Prepara\_Informacoes\_para\_Livros\_Fiscais

Created by Andre Alfonso Gesser, last modified by Susan Marjorie Alves on 08 jul, 2016

## Prepara Informações para Livros Fiscais

<b>Linha de Produto:</b>	Logix
<b>Segmento:</b>	Manufatura
<b>Módulo:</b>	Obrigações Fiscais
<b>Função:</b>	OBF12000 - Prepara Informações para Livros Fiscais
<b>Situação:</b>	Não estava gerando o valor do ICMS ST quando havia incidência outras para a NFC.
<b>Solução:</b>	Foi alterado o programa para gerar valor de ICMS-ST, onde esses valores deverão ser apresentados no relatório do programa OBF12020 (Livro de Entradas).
<b>Chamado:</b>	TSSZQZ



Document generated by Confluence on 10 out, 2016 16:51

[Linha Logix](#) / [Release 05 - 2016](#) / [Manutenção 05 - 2016](#) / [Fiscal - Manutenção - 05 - 2016](#) / [Obrigações Fiscais - Manutenção - 05 - 2016](#)

## Linha Logix :

# TVHFL9\_DT\_Prepara\_Informacoes\_para\_os\_Livros\_Fiscais

Created by Andre Alfonso Gesser, last modified by Susan Marjorie Alves on 11 jul, 2016

## Prepara Informações para os Livros Fiscais

<b>Linha de Produto:</b>	Logix
<b>Segmento:</b>	Manufatura
<b>Módulo:</b>	Obrigações Fiscais
<b>Função:</b>	OBF12000 - Prepara Informações para os Livros Fiscais
<b>Situação:</b>	Ao efetuar o processamento de integração das notas fiscais, o programa estava gerando uma observação inválida para as notas fiscais de entrada com espécie NFP.
<b>Solução:</b>	Foi alterado o programa OBF12000 para não gerar observação nas notas fiscais de entrada com espécie NFP.
<b>Chamado:</b>	TVHFL9



Document generated by Confluence on 10 out, 2016 16:51

[Linha Logix](#) / [Release 05 - 2016](#) / [Manutenção 05 - 2016](#) / [Fiscal - Manutenção - 05 - 2016](#) / [Obrigações Fiscais - Manutenção - 05 - 2016](#)

## Linha Logix : TVHWZB\_DT\_Prepara\_Informacoes\_para\_os\_Livros\_Fiscais

Created by Andre Alfonso Gesser, last modified by Susan Marjorie Alves on 11 ago, 2016

### Prepara Informações para os Livros Fiscais

<b>Linha de Produto:</b>	Logix
<b>Segmento:</b>	Manufatura
<b>Módulo:</b>	Obrigações Fiscais
<b>Função:</b>	OBF12000 - Prepara Informações para os Livros Fiscais
<b>Situação:</b>	Quando o fornecedor informado na nota possui mais de uma inscrição estadual cadastrada no programa VDP0815 (Cadastro de Cliente/Fornecedor) ao efetuar a integração dessa nota pelo programa OBF12000 é apresentada a mensagem de inconsistência "Problema SELECT SUP_INSCR_FORNEC - [-284,0]".
<b>Solução:</b>	Foi alterado o programa OBF12000 para efetuar corretamente a integração das notas fiscais de entrada quando o fornecedor possuir mais de uma inscrição estadual cadastrada no VDP0815 (Cadastro de Cliente/Fornecedor).
<b>Chamado:</b>	TVHWZB



Document generated by Confluence on 10 out, 2016 16:51

[Linha Logix](#) / [Release 05 - 2016](#) / [Manutenção 05 - 2016](#) / [Fiscal - Manutenção - 05 - 2016](#) / [Obrigações Fiscais - Manutenção - 05 - 2016](#)

## Linha Logix :

# TVHYCY\_DT\_Livro\_de\_Apuracao\_de\_Impostos\_ICMS\_IPI\_ST

Created by Andre Alfonso Gesser, last modified by Susan Marjorie Alves on 02 ago, 2016

## Livro de Apuração de Impostos ICMS/IPI/ST

<b>Linha de Produto:</b>	Logix
<b>Segmento:</b>	Manufatura
<b>Módulo:</b>	Obrigações Fiscais
<b>Função:</b>	OBF8870 - Livro de Apuração de Impostos ICMS/IPI/ST
<b>Situação:</b>	Ao emitir o relatório de Apuração de ICMS ST para uma empresa que está sem movimentação (entrada/saida) não está listando a Apuração de ST em folha subsequente para os estados parametrizados no VDP2580 (Substituição Tributária por UF).
<b>Solução:</b>	Foi alterado o programa OBF8870 para apresentar todos os estados cadastrados no programa VDP2580, com ou sem movimentação no período, conforme o novo programa OBF12040.
<b>Chamado:</b>	TVHYCY



Document generated by Confluence on 10 out, 2016 16:51

[Linha Logix](#) / [Release 05 - 2016](#) / [Manutenção 05 - 2016](#) / [Fiscal - Manutenção - 05 - 2016](#)  
/ [Obrigações Fiscais - Manutenção - 05 - 2016](#)

## Linha Logix : TVHYJZ\_DT\_Escrituracao\_Fiscais\_Digital

Created by Andre Alfonso Gesser, last modified by Susan Marjorie Alves on 28 jul, 2016

### Escrituração Fiscais Digital

<b>Linha de Produto:</b>	Logix
<b>Segmento:</b>	Manufatura
<b>Módulo:</b>	Obrigações Fiscais
<b>Função:</b>	OBF0110 - Escrituração Fiscais Digital
<b>Situação:</b>	O registro C110 não foi gerado, pois esse registro somente é preenchido quando a nota fiscal de entrada no SUP3760 (Notas Fiscais de Entrada) tem os campos "Obs. 1" e "Obs. 2" informados, mas se os campos Complementares 1 e 2 estiverem preenchidos eles também devem ser gerados.
<b>Solução:</b>	Foi alterado o programa OBF0110 para gerar as observações de acordo com o que é preenchido no programa SUP3760, independente de ser informado o campo "Obs. 1" e/ou "Obs. 2" e Complementares 1 e/ou 2, o registro C110 deverá ser gerado.
<b>Chamado:</b>	TVHYJZ



Document generated by Confluence on 10 out, 2016 16:51

[Linha Logix](#) / [Release 05 - 2016](#) / [Manutenção 05 - 2016](#) / [Fiscal - Manutenção - 05 - 2016](#)  
/ [Obrigações Fiscais - Manutenção - 05 - 2016](#)

## Linha Logix : TVHYLQ\_DT\_Escrituracao\_Fiscais\_Digital\_-\_EFD

Created by Andre Alfonso Gesser, last modified by Susan Marjorie Alves on 27 jul, 2016

### Escrituração Fiscais Digital - EFD

<b>Linha de Produto:</b>	Logix
<b>Segmento:</b>	Manufatura
<b>Módulo:</b>	Obrigações Fiscais
<b>Função:</b>	OBF0110 - Escrituração Fiscais Digital - EFD
<b>Situação:</b>	Para o conhecimento de transporte lançado com espécie "CON", diretamente no SUP3760, no campo "Mod Emb" é informado um código de embarque sem frete. Desta forma, ao gerar o arquivo do SPED Fiscal no registro D100, campo 17-IND_FRT, estava sendo gerado com o indicador "9- Sem cobrança de frete" ao invés do indicador "1- Por conta do destinatário/remetente".
<b>Solução:</b>	Foi alterado o programa OBF0110 para gerar o indicador de frete correto para as notas lançadas com espécie "CON" no programa SUP3760, no qual o código de embarque é "Sem Frete", e gerar o indicador "1" no SPED Fiscal.
<b>Chamado:</b>	TVHYLQ



Document generated by Confluence on 10 out, 2016 16:51



[Linha Logix](#) / [Release 05 - 2016](#) / [Manutenção 05 - 2016](#) / [Fiscal - Manutenção - 05 - 2016](#) / [Obrigações Fiscais - Manutenção - 05 - 2016](#)

## Linha Logix :

# TVHYPJ\_DT\_Prepara\_Informacoes\_para\_os\_Livros\_Fiscais

Created by Andre Alfonso Gesser, last modified by Susan Marjorie Alves on 09 ago, 2016

## Prepara Informações para os Livros Fiscais

<b>Linha de Produto:</b>	Logix
<b>Segmento:</b>	Manufatura
<b>Módulo:</b>	Obrigações Fiscais
<b>Função:</b>	OBF12000 - Prepara Informações para os Livros Fiscais
<b>Situação:</b>	Ao efetuar o processamento das notas fiscais de entrada de devolução, onde é relacionada mais de uma nota fiscal de venda com tributação DIFAL, o programa apresenta inconsistência e cancela o processamento.
<b>Solução:</b>	Foi alterado o programa para que não apresente inconsistência na integração das notas de entrada com devolução DIFAL, podendo existir quantas notas forem possíveis relacionar na devolução.
<b>Chamados:</b>	TVHYPJ



Document generated by Confluence on 10 out, 2016 16:51

[Linha Logix](#) / [Release 05 - 2016](#) / [Manutenção 05 - 2016](#) / [Fiscal - Manutenção - 05 - 2016](#)  
/ [Obrigações Fiscais - Manutenção - 05 - 2016](#)

## Linha Logix : TVIAGL\_DT\_Livro\_de\_Entradas

Created by Andre Alfonso Gesser, last modified by Susan Marjorie Alves on 08 ago, 2016

### Livro de Entradas

<b>Linha de Produto:</b>	Logix
<b>Segmento:</b>	Manufatura
<b>Módulo:</b>	Obrigações Fiscais
<b>Função:</b>	OBF12020 - Livro de Entradas
<b>Situação:</b>	O programa OBF12020 estava apresentando alíquota na listagem do livro de entradas para tributos com incidência 3 (Outros). No antigo programa a geração era apresentada corretamente.
<b>Solução:</b>	Foi alterado o programa OBF12020 para não apresentar alíquota quando a nota tiver tributo com incidência 3 (Outros), e gerar da mesma forma que o livro antigo OBF2120.
<b>Chamado:</b>	TVIAGL



Document generated by Confluence on 10 out, 2016 16:51

[Linha Logix](#) / [Release 05 - 2016](#) / [Manutenção 05 - 2016](#) / [Fiscal - Manutenção - 05 - 2016](#)  
/ [Obrigações Fiscais - Manutenção - 05 - 2016](#)

## Linha Logix :

# TVIEIN\_DT\_Geracao\_do\_Lote\_da\_GIA-ST

Created by Andre Alfonso Gesser, last modified by Susan Marjorie Alves on 09 ago, 2016

## Geração do Lote da GIA-ST

<b>Linha de Produto:</b>	Logix
<b>Segmento:</b>	Manufatura
<b>Módulo:</b>	Obrigações Fiscais
<b>Função:</b>	OBF1472 - Geração do Lote da GIA-ST
<b>Situação:</b>	Ao processar o programa OBF1472 para gerar o arquivo de lote da GIA-ST são apresentadas inconsistências ao tentar buscar os registros de DIFAL/FCP que foram lançados no programa SUP8910 (Guias de Recolhimento).
<b>Solução:</b>	Foi alterado o programa para que efetue a busca dos registros de DIFAL/FCP e gere o arquivo corretamente sem apresentar inconsistências.
<b>Chamado:</b>	TVIEIN



Document generated by Confluence on 10 out, 2016 16:51

[Linha Logix](#) / [Release 05 - 2016](#) / [Manutenção 05 - 2016](#) / [Fiscal - Manutenção - 05 - 2016](#)  
/ [Obrigações Fiscais - Manutenção - 05 - 2016](#)

## Linha Logix : TVIESK\_DT\_Gera\_Lote\_da\_Gia-SP

Created by Andre Alfonso Gesser, last modified by Susan Marjorie Alves on 09 ago, 2016

### Gera Lote da Gia-SP

<b>Linha de Produto:</b>	Logix
<b>Segmento:</b>	Manufatura
<b>Módulo:</b>	Obrigações Fiscais
<b>Função:</b>	OBF0476 - Gera Lote da Gia-SP
<b>Situação:</b>	O programa OBF0476 estava gerando o registro CR=20 no arquivo da GIA SP para os lançamentos efetuados no SUP7400 de estorno de crédito/débito para o tipo de imposto DIFAL.
<b>Solução:</b>	Foi alterado o programa OBF0476 para não considerar os lançamentos de estorno de débito/crédito lançados para o imposto DIFAL no programa SUP7400 (Valores complementares de apuração ICMS/IPI/ST).
<b>Chamado:</b>	TVIESK



Document generated by Confluence on 10 out, 2016 16:51

[Linha Logix](#) / [Release 05 - 2016](#) / [Manutenção 05 - 2016](#) / [Fiscal - Manutenção - 05 - 2016](#)  
/ [Obrigações Fiscais - Manutenção - 05 - 2016](#)

## Linha Logix : TVIEWK\_DT\_Gerar\_Arquivo\_da\_Declan

Created by Andre Alfonso Gesser, last modified by Susan Marjorie Alves on 06 jul, 2016

### Gerar Arquivo da Declan

<b>Linha de Produto:</b>	Logix
<b>Segmento:</b>	Manufatura
<b>Módulo:</b>	Obrigações Fiscais
<b>Função:</b>	OBF1564 - Gerar Arquivo da Declan
<b>Situação:</b>	Estava sendo apresentada a mensagem de inconsistência "Problema foreach CQ_OBF1506_1 - [-400, 0]", em tela no processamento do programa.
<b>Solução:</b>	Foi alterado o programa para não gere a mensagem de inconsistência.
<b>Chamado:</b>	TVIEWK



Document generated by Confluence on 10 out, 2016 16:51

[Linha Logix](#) / [Release 05 - 2016](#) / [Manutenção 05 - 2016](#) / [Fiscal - Manutenção - 05 - 2016](#)  
/ [Obrigações Fiscais - Manutenção - 05 - 2016](#)

## Linha Logix : TVIEXK\_Relatorio\_de\_Apuracao\_do\_INSS

Created by Andre Alfonso Gesser, last modified by Susan Marjorie Alves on 11 jul, 2016

### Relatório de Apuração do INSS

<b>Linha de Produto:</b>	Logix
<b>Segmento:</b>	Manufatura
<b>Módulo:</b>	Obrigações Fiscais
<b>Função:</b>	OBFI7021 - Relatório de Apuração do INSS
<b>Situação:</b>	Estava sendo apresentado desconfigurado o leiaute do arquivo gerado pelo OBFI7021, devido ao tamanho do código do cliente.
<b>Solução:</b>	Foi alterado o programa para imprimir o relatório corretamente, para que o código do cliente fique alinhado com a sua coluna.
<b>Chamado:</b>	TVIEXK



Document generated by Confluence on 10 out, 2016 16:51

[Linha Logix](#) / [Release 05 - 2016](#) / [Manutenção 05 - 2016](#) / [Fiscal - Manutenção - 05 - 2016](#)  
/ [Obrigações Fiscais - Manutenção - 05 - 2016](#)

## Linha Logix : TVIFOX\_DT\_Guias\_de\_Recolhimento

Created by Andre Alfonso Gesser, last modified by Susan Marjorie Alves on 20 jul, 2016

### Guias de Recolhimento

<b>Linha de Produto:</b>	Logix
<b>Segmento:</b>	Manufatura
<b>Módulo:</b>	Obrigações Fiscais
<b>Função:</b>	SUP8910 - Guias de Recolhimento
<b>Situação:</b>	Ao efetuar a consulta o programa não apresentava todos os registros.
<b>Solução:</b>	Foi alterado o programa de cadastro para apresentar todos os registros que são consultados de acordo com cada campo preenchido para busca, apresentando todos os registros da base de acordo com os campos pesquisados.
<b>Chamado:</b>	TVIFOX



Document generated by Confluence on 10 out, 2016 16:51

[Linha Logix](#) / [Release 05 - 2016](#) / [Manutenção 05 - 2016](#) / [Fiscal - Manutenção - 05 - 2016](#)  
/ [Obrigações Fiscais - Manutenção - 05 - 2016](#)

## Linha Logix : TVIH19\_DT\_Emissao\_dos\_Livros\_do\_CIAP

Created by Andre Alfonso Gesser, last modified by Susan Marjorie Alves on 09 ago, 2016

### Emissão dos Livros do CIAP

<b>Linha de Produto:</b>	Logix
<b>Segmento:</b>	Manufatura
<b>Módulo:</b>	CIAP
<b>Função:</b>	CIA30006 - Emissão dos Livros do CIAP
<b>Situação:</b>	Não estava escriturando os bens que tiveram entrada no período quando listado o relatório como modelo C-RS.
<b>Solução:</b>	Foi alterado o programa CIA30006 para listar no relatório todas as entradas que foram efetivadas no período e gerar corretamente os valores no relatório do modelo C-RS.
<b>Chamados:</b>	TVIH19



Document generated by Confluence on 10 out, 2016 16:51



[Linha Logix](#) / [Release 05 - 2016](#) / [Manutenção 05 - 2016](#) / [Fiscal - Manutenção - 05 - 2016](#)  
/ [Obrigações Fiscais - Manutenção - 05 - 2016](#)

## Linha Logix : TVIHKN\_DT\_Livro\_de\_Registro\_de\_Saidas

Created by Andre Alfonso Gesser, last modified by Susan Marjorie Alves on 09 ago, 2016

### Livro de Registro de Saídas

<b>Linha de Produto:</b>	Logix
<b>Segmento:</b>	Manufatura
<b>Módulo:</b>	Obrigações Fiscais
<b>Função:</b>	OBFO020 - Livro de Registro de Saídas
<b>Situação:</b>	O programa OBFO020 não estava gerando o número das notas fiscais com mais de 6 dígitos.
<b>Solução:</b>	Foi alterado o programa para realizar a impressão correta da notas com mais de 6 dígitos.
<b>Chamados relacionados:</b>	TVIHKN / TVIGLU



Document generated by Confluence on 10 out, 2016 16:51

[Linha Logix](#) / [Release 05 - 2016](#) / [Manutenção 05 - 2016](#) / [Fiscal - Manutenção - 05 - 2016](#) / [Obrigações Fiscais - Manutenção - 05 - 2016](#)

## Linha Logix :

### TVIJK1\_DT\_Prepara\_Informacoes\_para\_os\_Livros\_de\_Entrada\_e\_Saidas

Created by Andre Alfonso Gesser, last modified by Susan Marjorie Alves on 08 jul, 2016

## Prepara Informações para os Livros de Entrada e Saídas

<b>Linha de Produto:</b>	Logix
<b>Segmento:</b>	Manufatura
<b>Módulo:</b>	Obrigações Fiscais
<b>Função:</b>	OBF12000 - Prepara Informações para os Livros de Entrada e Saídas
<b>Situação:</b>	Estava sendo apresentado a mensagem de inconsistência "Valor NULL para coluna obrigatória da tabela OBF_FISCAL_ENT_TRIBUTO. (-391)" no processamento do OBF12000 para os fretes com incidência de Crédito.
<b>Solução:</b>	Foi alterado o programa para que não gere inconsistência, visto que o programa não estava considerando a incidência do frete gerando inconsistência ao tentar gravar o registro na base de dados.
<b>Chamado:</b>	TVIJK1



Document generated by Confluence on 10 out, 2016 16:51

[Linha Logix](#) / [Release 05 - 2016](#) / [Manutenção 05 - 2016](#) / [Fiscal - Manutenção - 05 - 2016](#)  
/ [Obrigações Fiscais - Manutenção - 05 - 2016](#)

## Linha Logix : TVIKWM\_DT\_Escrituracao\_Fiscal\_Digital\_-\_EFD

Created by Andre Alfonso Gesser, last modified on 08 ago, 2016

### Escrituração Fiscal Digital - EFD

<b>Linha de Produto:</b>	Logix
<b>Segmento:</b>	Manufatura
<b>Módulo:</b>	Obrigações Fiscais
<b>Função:</b>	OBFO110 - Escrituração Fiscal Digital - EFD
<b>Situação:</b>	Estava sendo gerado o registro C101 para notas de devoluções de Difal onde não deve ser gerado crédito.
<b>Solução:</b>	Foi alterado o OBFO110 para que não gere o registro C101 para as devoluções com DIFAL em empresas que não possuem inscrição estadual no estado de Destino.
<b>Chamado:</b>	TVIKWM



Document generated by Confluence on 10 out, 2016 16:51

[Linha Logix](#) / [Release 05 - 2016](#) / [Manutenção 05 - 2016](#) / [Fiscal - Manutenção - 05 - 2016](#)  
/ [Obrigações Fiscais - Manutenção - 05 - 2016](#)

## Linha Logix : TVIM75\_DT\_Cadastro\_de\_Tipo\_de\_Credito

Created by Andre Alfonso Gesser, last modified by Susan Marjorie Alves on 27 jul, 2016

### Cadastro de Tipo de Crédito

<b>Linha de Produto:</b>	Logix
<b>Segmento:</b>	Manufatura
<b>Módulo:</b>	Obrigações Fiscais
<b>Função:</b>	OBFI7014 - Cadastro de Tipo de Crédito
<b>Situação:</b>	O programa de cadastro de Tipo de Crédito/Natureza da Receita permite incluir os registros de Tipo de Crédito com apenas as informações dos campos "Origem do Crédito" e "Tipo de Crédito" distintos, já os demais campos com as mesmas informações. Porém, ao tentar modificar um registro é apresentada a mensagem "Registro já informado em Tipo de Crédito" e não permite a alteração.
<b>Solução:</b>	Foi alterado o programa para permitir efetuar a inclusão e modificação de registros com os campos "Origem do Crédito" e "Tipo de Crédito" distintos sem apresentar inconsistências.
<b>Conversores e Parâmetros:</b>	obf_tip_registro.xml
<b>Chamado:</b>	TVIM75



Document generated by Confluence on 10 out, 2016 16:51

[Linha Logix](#) / [Release 05 - 2016](#) / [Manutenção 05 - 2016](#) / [Fiscal - Manutenção - 05 - 2016](#)  
/ [Obrigações Fiscais - Manutenção - 05 - 2016](#)

## Linha Logix :

# TVIMAR\_DT\_Ajustes\_de\_Apuracao\_ICMS\_IPI\_ST

Created by Andre Alfonso Gesser, last modified by Susan Marjorie Alves on 27 jul, 2016

## Ajustes de Apuração ICMS/IPI/ST

<b>Linha de Produto:</b>	Logix
<b>Segmento:</b>	Manufatura
<b>Módulo:</b>	Obrigações Fiscais
<b>Função:</b>	SUP7400 - Ajustes de Apuração ICMS/IPI/ST
<b>Situação:</b>	Ao acessar o programa SUP7400 e consultar o registro onde o subitem foi informado indevidamente, acessando no botão "sUb item", o mesmo não permite a exclusão da informação cadastrada.
<b>Solução:</b>	Foi alterado o programa SUP7400 para que permita excluir as informações de subitem quando não forem necessárias no registro de ajuste da apuração.
<b>Chamados:</b>	TVIMAR



Document generated by Confluence on 10 out, 2016 16:51

[Linha Logix](#) / [Release 05 - 2016](#) / [Manutenção 05 - 2016](#) / [Fiscal - Manutenção - 05 - 2016](#)  
/ [Obrigações Fiscais - Manutenção - 05 - 2016](#)

## Linha Logix : TVIMIN\_DT\_ Escrituracao\_Fiscal\_Digital\_-\_EFD

Created by Andre Alfonso Gesser, last modified by Susan Marjorie Alves on 26 jul, 2016

### Escrituração Fiscal Digital - EFD

<b>Linha de Produto:</b>	Logix
<b>Segmento:</b>	Manufatura
<b>Módulo:</b>	Obrigações Fiscais
<b>Função:</b>	OBF0110 - Escrituração Fiscal Digital - EFD
<b>Situação:</b>	O programa OBF0110 estava gerando o arquivo do SPED com o registro C396, mas não gerava o registro C395, ocasionando inconsistência de validação do arquivo.
<b>Solução:</b>	Foi alterado o programa para gerar o registro C395 juntamente com o registro C396.
<b>Chamado:</b>	TVIMIN



Document generated by Confluence on 10 out, 2016 16:51

[Linha Logix](#) / [Release 05 - 2016](#) / [Manutenção 05 - 2016](#) / [Fiscal - Manutenção - 05 - 2016](#)  
/ [Obrigações Fiscais - Manutenção - 05 - 2016](#)

## Linha Logix : TVINFU\_DT\_Arquivo\_Magnetico\_-\_Ato\_Cotepe

Created by Andre Alfonso Gesser, last modified by Susan Marjorie Alves on 10 ago, 2016

### Arquivo Magnético - Ato Cotepe

<b>Linha de Produto:</b>	Logix
<b>Segmento:</b>	Manufatura
<b>Módulo:</b>	Obrigações Fiscais
<b>Função:</b>	OBF1399 - Arquivo Magnético - Ato Cotepe
<b>Situação:</b>	Ao gerar o arquivo do Ato Cotepe o registro D050 estava sendo apresentado para os registros D020, cuja emissão é de terceiro. Com isto, estavam sendo apresentadas inconsistências de validação.
<b>Solução:</b>	Foi alterado o programa OBF1399 para gerar somente o registro D050 para os fretes de emissão própria.
<b>Chamado:</b>	TVINFU



Document generated by Confluence on 10 out, 2016 16:51

[Linha Logix](#) / [Release 05 - 2016](#) / [Manutenção 05 - 2016](#) / [Fiscal - Manutenção - 05 - 2016](#)  
/ [Obrigações Fiscais - Manutenção - 05 - 2016](#)

## Linha Logix : TVIPBJ\_DT\_Escrituracao\_Fiscal\_Digital

Created by Andre Alfonso Gesser, last modified by Susan Marjorie Alves on 28 jul, 2016

### Escrituração Fiscal Digital

<b>Linha de Produto:</b>	Logix
<b>Segmento:</b>	Manufatura
<b>Módulo:</b>	Obrigações Fiscais
<b>Função:</b>	OBF0110 - Escrituração Fiscal Digital
<b>Situação:</b>	Ao gerar o arquivo do SPED Fiscal, no relatório de advertência estava sendo apresentada indevidamente a mensagem "Soma do campo VL_OR () do registro E316 não é igual a soma dos campos VL_RECOL e DEB_ESP_DIFAL () do registro E310 para a UF: XX" para os casos em que estava sendo lançada mais de uma Guia de Recolhimento do DIFAL no SUP8910.
<b>Solução:</b>	Foi alterado o programa para sejam somados os valores dos registros E316 e realizada a comparação com os valores do registro E310. Caso haja diferença nos valores a mensagem será gerada no relatório de advertência.
<b>Chamado:</b>	TVIPBJ



Document generated by Confluence on 10 out, 2016 16:51



[Linha Logix](#) / [Release 05 - 2016](#) / [Manutenção 05 - 2016](#) / [Fiscal - Manutenção - 05 - 2016](#)  
/ [Obrigações Fiscais - Manutenção - 05 - 2016](#)

## Linha Logix : TVIXDR\_DT\_Prepara Informacoes\_para\_Livro\_de\_Registro\_de\_Entradas

Created by Andre Alfonso Gesser, last modified by Susan Marjorie Alves on 10 ago, 2016

### Prepara Informações para Livro de Registro de Entradas

<b>Linha de Produto:</b>	Logix
<b>Segmento:</b>	Manufatura
<b>Módulo:</b>	Obrigações Fiscais
<b>Função:</b>	OBF2060 - Prepara Informações para Livro de Registro de Entradas
<b>Situação:</b>	Quando executado o programa para preparação das notas fiscais de entrada em Banco Informix estava sendo apresentada a mensagem de inconsistência "Problema SELECT ESTOQUE_TRANS [-1213,-110]".
<b>Solução:</b>	Foi alterado o programa para que não apresente novamente a inconsistência e finalize o processamento de todas as notas de entrada.
<b>Chamados:</b>	TVIXDR



Document generated by Confluence on 10 out, 2016 16:51

[Linha Logix](#) / [Release 05 - 2016](#) / [Manutenção 05 - 2016](#) / [Fiscal - Manutenção - 05 - 2016](#) / [Obrigações Fiscais - Manutenção - 05 - 2016](#)

## Linha Logix :

# TVQZFE\_DT\_Prepara\_Informacoes\_para\_os\_Livros\_de\_Entrada

Created by Andre Alfonso Gesser, last modified by Susan Marjorie Alves on 15 ago, 2016

## Prepara Informações para os Livros de Entrada

<b>Linha de Produto:</b>	Logix
<b>Segmento:</b>	Manufatura
<b>Módulo:</b>	Obrigações Fiscais
<b>Função:</b>	OBF2060 - Prepara Informações para os Livros de Entrada
<b>Situação:</b>	Não estava sendo apresentada a linha de ICMS ST nos livros de entrada, para notas fiscais de transferência de ICMS ST, em que a nota somente possui como tributo o próprio ICMS ST mas sem base de cálculo.
<b>Solução:</b>	Foi alterado o programa OBF2060 para gerar os dados referentes ao ICMS ST quando a nota possuir valor de ICMS ST sem base de cálculo, e com isto, gere a linha do tributo nos livros de entrada.
<b>Chamado:</b>	TVQZFE



Document generated by Confluence on 10 out, 2016 16:51

[Linha Logix](#) / [Release 05 - 2016](#) / [Manutenção 05 - 2016](#) / [Fiscal - Manutenção - 05 - 2016](#)  
/ [Obrigações Fiscais - Manutenção - 05 - 2016](#)

# Linha Logix : TVRAOK\_DT\_Livro de Registro\_de\_Entradas

Created by Andre Alfonso Gesser, last modified by Susan Marjorie Alves on 15 ago, 2016

## Livro de Registro de Entradas

<b>Linha de Produto:</b>	Logix
<b>Segmento:</b>	Manufatura
<b>Módulo:</b>	Obrigações Fiscais
<b>Função:</b>	OBF12020 - Livro de Registro de Entradas
<b>Situação:</b>	Após alteração efetuada no chamado TSGRM6, o OBF12020 deixou de ordenar as notas fiscais de acordo com o parâmetro "Escriturar LRE ordenado por data de entrada, seq. inclusão e número?" quando estiver preenchido com "S".
<b>Solução:</b>	Foi alterado o programa OBF12020 para gerar corretamente a ordenação das notas conforme o parâmetro "Escriturar LRE ordenado por data de entrada, seq. inclusão e número?".
<b>Chamados:</b>	TVRAOK



Document generated by Confluence on 10 out, 2016 16:51

[Linha Logix](#) / [Release 05 - 2016](#) / [Manutenção 05 - 2016](#) / [Fiscal - Manutenção - 05 - 2016](#)  
/ [Obrigações Fiscais - Manutenção - 05 - 2016](#)

# Linha Logix : TVRBT8\_DT\_Gera Arquivo\_da\_DIME-SC

Created by Andre Alfonso Gesser, last modified by Susan Marjorie Alves on 25 ago, 2016

## Gera Arquivo da DIME-SC

<b>Linha de Produto:</b>	Logix
<b>Segmento:</b>	Manufatura
<b>Módulo:</b>	Obrigações Fiscais
<b>Função:</b>	OBF1227 - Gera Arquivo da DIME-SC
<b>Situação 1:</b>	Estava sendo apresentada uma inconsistência de validação no arquivo da DIME, registro 32 e quadro 11. A inconsistência ocorria devido ao registro 32, quadro 11 e item 080 estar com o valor incorreto. Neste campo deve ser apresentado o total dos débitos, ou seja, este item deve totalizar a soma dos itens 70, 73 e 75, conforme manual disponível em: <a href="http://www.sef.sc.gov.br/sites/default/files/DIME%20-%20Manual%20Consolidado-v13-20160416.doc">http://www.sef.sc.gov.br/sites/default/files/DIME%20-%20Manual%20Consolidado-v13-20160416.doc</a> .
<b>Solução 1:</b>	Foi alterado o programa OBF1227 para que gere corretamente o valor "Total de Débitos", e não efetue a soma do valor de saldo credor do período seguinte.
<b>Situação 2:</b>	Foi lançado manualmente no programa SUP7400 um registro de "OUTROS DÉBITOS" para O DIFAL, o qual é apresentado no relatório OBF12040. Esse ajuste não deve ser somado ao valor de outros débitos no quadro 4, no item 070, pois esse mesmo valor já é apresentado no item 045.
<b>Solução 2:</b>	Foi alterado o programa para não considerar na soma dos valores de outros débitos o valor de débito de ICMS lançado para DIFAL do remetente, o qual é um ajuste de apuração e não deverá compor o valor no campo de outros débitos do quadro 04.
<b>Chamados:</b>	TVRBT8



Document generated by Confluence on 10 out, 2016 16:51

[Linha Logix](#) / [Release 05 - 2016](#) / [Manutenção 05 - 2016](#) / [Fiscal - Manutenção - 05 - 2016](#)  
/ [Obrigações Fiscais - Manutenção - 05 - 2016](#)

## Linha Logix : TVRFC1\_DT\_Escrituracao\_Fiscal\_Digital\_-\_EFD

Created by Andre Alfonso Gesser, last modified by Susan Marjorie Alves on 31 ago, 2016

### Escrituração Fiscal Digital - EFD

<b>Linha de Produto:</b>	Logix
<b>Segmento:</b>	Manufatura
<b>Módulo:</b>	Obrigações Fiscais
<b>Função:</b>	OBF0110 - Escrituração Fiscal Digital - EFD
<b>Situação:</b>	Na validação do arquivo SPED Fiscal estava sendo apresentada uma inconsistência, devido não ter ocorrido a geração da chave de acesso do documento eletrônico (mod. 55) de emissão de terceiros, no registro G130.
<b>Solução:</b>	Foi alterado o programa para que considere a chave de acesso informada manualmente nas informações complementares da nota fiscal de ativo imobilizado.
<b>Chamados:</b>	TVRFC1



Document generated by Confluence on 10 out, 2016 16:51

[Linha Logix](#) / [Release 05 - 2016](#) / [Manutenção 05 - 2016](#)

# Linha Logix : Inteligência Empresarial - Manutenção - 05 -2016

Created by Bruno Matheus Bernardo on 15 jul, 2016

Document generated by Confluence on 10 out, 2016 16:51

[Linha Logix](#) / [Release 05 - 2016](#) / [Manutenção 05 - 2016](#) / [Inteligência Empresarial - Manutenção - 05 - 2016](#)

## Linha Logix : TVHWUN\_DT\_Devolucao\_de\_Vendas

Created by Bruno Matheus Bernardo, last modified by Janaina Boing da Rocha on 22 jul, 2016

### Devolução de Vendas

<b>Linha de Produto:</b>	Logix
<b>Segmento:</b>	Manufatura
<b>Módulo:</b>	Inteligência Empresarial
<b>Função:</b>	KPI10011 - Devolução de Vendas
<b>Situação:</b>	O programa Devolução de Vendas (KPI10011) aborta a execução e exibe em tela a mensagem de inconsistência: "A funcao LOG0030_PROCESSA_ERR_SQL@LOG0030.4GL espera 3 parametros porem foi passado 2".
<b>Solução:</b>	Foram efetuadas alterações no programa Devolução de Vendas (KPI10011), para que ao processar o relatório o programa não apresente inconsistência de registro duplicado.
<b>Chamado:</b>	TVHWUN



Document generated by Confluence on 10 out, 2016 16:51

[Linha Logix](#) / [Release 05 - 2016](#) / [Manutenção 05 - 2016](#)

# Linha Logix : Logística - Manutenção - 05 - 2016

Created by Jackson Patrick Werka on 28 jun, 2016

Document generated by Confluence on 10 out, 2016 16:51



[Linha Logix](#) / [Release 05 - 2016](#) / [Manutenção 05 - 2016](#) / [Logística - Manutenção - 05 - 2016](#)

# Linha Logix : SIP - Manutenção - 05 - 2016

Created by Andre Luiz Custodio on 26 jul, 2016

Document generated by Confluence on 10 out, 2016 16:51

[Linha Logix](#) / [Release 05 - 2016](#) / [Manutenção 05 - 2016](#) / [Logística - Manutenção - 05 - 2016](#)  
/ [SIP - Manutenção - 05 - 2016](#)

## Linha Logix : TVIZYQ\_DT\_Exclusao\_AD

Created by Andre Luiz Custodio, last modified by Luciene Marcia Kalnin De Sousa on 29 jul, 2016

### Exclusão AD Integrada SIP

<b>Linha de Produto:</b>	Logix
<b>Segmento:</b>	Supply Chain - Logística
<b>Módulo:</b>	SIP
<b>Função:</b>	FIN30058 – Exclusão AD
<b>Situação:</b>	O programa impede a exclusão de uma AD devido a validação de integração do faturamento SIP, que não verifica se a numeração consultada é proveniente da tabela de histórico da AD.
<b>Solução:</b>	O programa foi alterado para validar corretamente a existência da numeração do registro de AD em histórico.



Document generated by Confluence on 10 out, 2016 16:51

[Linha Logix](#) / [Release 05 - 2016](#) / [Manutenção 05 - 2016](#) / [Logística - Manutenção - 05 - 2016](#) / [SIP - Manutenção - 05 - 2016](#)

## Linha Logix : TVRGLP\_DT\_SIP0525\_Curva\_ABC\_Faturamento\_Servico

Created by Andre Luiz Custodio, last modified by Luciene Marcia Kalnin De Sousa on 28 set, 2016

### SIP0525 - Curva ABC Faturamento Por Serviço

<b>Linha de Produto:</b>	Logix
<b>Segmento:</b>	Supply Chain - Logística
<b>Módulo:</b>	SIP
<b>Função:</b>	SIP0525 – Curva ABC Faturamento Por Serviço
<b>Situação:</b>	Ao emitir um relatório com um grande volume de dados (períodos superiores a um ano, por exemplo), o programa cancela a geração do relatório, exibindo mensagem de que não havia dados a serem impressos.
<b>Solução:</b>	O programa foi alterado para que a geração do relatório não seja cancelada devido a um grande volume de dados.



Document generated by Confluence on 10 out, 2016 16:51

[Linha Logix](#) / [Release 05 - 2016](#) / [Manutenção 05 - 2016](#) / [Logística - Manutenção - 05 - 2016](#)

# Linha Logix : TMS - Manutenção - 05 - 2016

Created by Lauro Grippa Neto on 30 jun, 2016

Document generated by Confluence on 10 out, 2016 16:51

[Linha Logix](#) / [Release 05 - 2016](#) / [Manutenção 05 - 2016](#) / [Logística - Manutenção - 05 - 2016](#)  
/ [TMS - Manutenção - 05 - 2016](#)

## Linha Logix : TSORJZ\_DT\_TMS2002\_Cancelamento\_CT-e

Created by Andre Luiz Custodio, last modified by Luciene Marcia Kalnin De Sousa on 15 jul, 2016

### TMS20002 – Cancelamento Conhecimento Eletrônico

<b>Linha de Produto:</b>	Logix
<b>Segmento:</b>	Supply Chain - Logística
<b>Módulo:</b>	TMS
<b>Função:</b>	TMS20002 – Conhecimento Eletrônico
<b>Situação:</b>	Ao cancelar um conhecimento com <i>status 5</i> (Cancelamento aguardando protocolo), o programa apresenta a mensagem de retorno: "Esse número já foi inutilizado em outra faixa". Esta inconsistência ocorre em virtude do motivo do cancelamento sempre enviar a solicitação, para posteriormente obter o retorno.
<b>Solução:</b>	O programa foi alterado para que, caso o <i>status</i> do conhecimento esteja como <b>5</b> , seja efetuada primeiramente a busca pelo protocolo de retorno e, caso este não seja localizado, realize novamente o envio da solicitação de cancelamento.



Document generated by Confluence on 10 out, 2016 16:51

[Linha Logix](#) / [Release 05 - 2016](#) / [Manutenção 05 - 2016](#) / [Logística - Manutenção - 05 - 2016](#)  
/ [TMS - Manutenção - 05 - 2016](#)

## Linha Logix : TSQZSO\_DT\_CAT121\_SP\_Visao\_Embarcador

Created by Andre Luiz Custodio, last modified by Luciene Marcia Kalnin De Sousa on 25 jul, 2016

### OMC0125 - CAT121-SP - Visão Embarcador

<b>Linha de Produto:</b>	Logix
<b>Segmento:</b>	Supply Chain - Logística
<b>Módulo:</b>	TMS
<b>Funções:</b>	OMC0125 – Geração de Conhecimento de Frete OMC0103 – Conhecimento de Transporte - Transportadoras
<b>Situação:</b>	Não é possível utilizar o agrupamento na regra da Portaria CAT121/2013 de SP, na visão Embarcador.
<b>Solução:</b>	O programa foi alterado para permitir o agrupamento de Notas Fiscais de acordo com a Portaria CAT121/2013 de SP, na visão Embarcador. Para que o agrupamento seja possível, as Notas Fiscais deverão respeitar os seguintes critérios: <ol style="list-style-type: none"> <li>1. Possuir chave da NF-e informada.</li> <li>2. Ser operação interestadual em SP.</li> <li>3. Apresentar, no mínimo, 5 (cinco) destinatários distintos (por exemplo, se houver 5 (cinco) Notas com apenas 4 (quatro) destinatários diferentes, a regra não é atendida).</li> <li>4. O tomador deve ser o remetente ou o destinatário.</li> </ol>



Document generated by Confluence on 10 out, 2016 16:51

[Linha Logix](#) / [Release 05 - 2016](#) / [Manutenção 05 - 2016](#) / [Logística - Manutenção - 05 - 2016](#)  
/ [TMS - Manutenção - 05 - 2016](#)

## Linha Logix : TSSIZJ\_DT\_Destinatario\_Estrangeiro

Created by Lauro Grippa Neto, last modified by Luciene Marcia Kalnin De Sousa on 15 jul, 2016

### Alterações Para Permitir Emissão de CT-e Com Destinatário Estrangeiro

<b>Linha de Produto:</b>	Logix
<b>Segmento:</b>	Supply Chain - Logística
<b>Módulo:</b>	TMS
<b>Funções:</b>	OMC0012 – ICMS TMS20002 – Painel do CT-e
<b>Situação:</b>	Não está sendo possível emitir os conhecimentos com destinatários estrangeiros.
<b>Solução:</b>	O programa de cadastro de ICMS foi alterado para permitir informar UFs fora do País de registro. Além disso, o Painel do CT-e foi alterado para formar corretamente o XML no momento da emissão do CT-e.

Document generated by Confluence on 10 out, 2016 16:51

[Linha Logix](#) / [Release 05 - 2016](#) / [Manutenção 05 - 2016](#) / [Logística - Manutenção - 05 - 2016](#)  
/ [TMS - Manutenção - 05 - 2016](#)

## Linha Logix : TSSYHM\_DT\_Relatorio\_de\_Abastecimentos

Created by Lauro Grippa Neto, last modified by Luciene Marcia Kalnin De Sousa on 15 jul, 2016

### Permitir Informar Veículo Não Tracionado no Filtro do Relatório de Abastecimento

<b>Linha de Produto:</b>	Logix
<b>Segmento:</b>	Supply Chain - Logística
<b>Módulo:</b>	TMS
<b>Função:</b>	FRT0028 – Relatório de Abastecimentos
<b>Situação:</b>	O relatório de abastecimentos não permite filtrar os veículos não tracionados.
<b>Solução:</b>	O programa foi alterado para permitir a inclusão de veículos não tracionados no filtro do relatório.

Document generated by Confluence on 10 out, 2016 16:51



[Linha Logix](#) / [Release 05 - 2016](#) / [Manutenção 05 - 2016](#) / [Logística - Manutenção - 05 - 2016](#)  
/ [TMS - Manutenção - 05 - 2016](#)

## Linha Logix : TSTPB1\_DT\_Baixa\_de\_Manifestos

Created by Andre Luiz Custodio, last modified by Luciene Marcia Kalnin De Sousa on 22 jul, 2016

### Baixa de Manifestos

<b>Linha de Produto:</b>	Logix
<b>Segmento:</b>	<a href="#">Supply Chain - Logística</a>
<b>Módulo:</b>	<a href="#">TMS</a>
<b>Função:</b>	OMC0045 – Baixa Manifestos
<b>Situação:</b>	O nome do receptor do último conhecimento baixado é atribuído a todos os outros baixados anteriormente, para o mesmo manifesto.
<b>Solução:</b>	O programa foi alterado para que cada conhecimento baixado no manifesto tenha sua própria informação de receptor.



Document generated by Confluence on 10 out, 2016 16:51

[Linha Logix](#) / [Release 05 - 2016](#) / [Manutenção 05 - 2016](#) / [Logística - Manutenção - 05 - 2016](#)  
/ [TMS - Manutenção - 05 - 2016](#)

## Linha Logix :

# TSTQFS\_DT\_Portaria\_228\_2015\_SEFAZ\_MT

Created by Andre Luiz Custodio, last modified by Luciene Marcia Kalnin De Sousa on 29 jul, 2016

## OCM0018 - PORTARIA 228/2015 - SEFAZ MT

<b>Linha de Produto:</b>	Logix
<b>Segmento:</b>	Supply Chain - Logística
<b>Módulo:</b>	TMS
<b>Função:</b>	OMC0018
<b>Situação:</b>	O programa não está atendendo a Portaria 228/2015 - SEFAZ MT quanto a base de cálculo e valor do ICMS tabelado.
<b>Solução:</b>	O programa foi alterado para atender a Portaria 228/2015 - SEFAZ MT quanto a base de cálculo e valor do ICMS tabelado.



Document generated by Confluence on 10 out, 2016 16:51

[Linha Logix](#) / [Release 05 - 2016](#) / [Manutenção 05 - 2016](#) / [Logística - Manutenção - 05 - 2016](#) / [TMS - Manutenção - 05 - 2016](#)

## Linha Logix : TSTRDH\_DT\_Saida\_Veiculo\_Com\_Reserva\_Nao\_Aprovada

Created by Ruan Ricardo Salvador, last modified by Luciene Marcia Kalnin De Sousa on 25 jul, 2016

### Permite Saída do Veículo Sem Reserva Aprovada

<b>Linha de Produto:</b>	Logix
<b>Segmento:</b>	Supply Chain - Logística
<b>Módulo:</b>	TMS
<b>Função:</b>	FRT0011 - Reserva de Veículos
<b>Situação:</b>	O programa está permitindo a saída de um veículo em reserva, sem que esta esteja aprovada.
<b>Solução:</b>	O programa foi alterado para não permitir a saída de um veículo cuja reserva não esteja aprovada.



Document generated by Confluence on 10 out, 2016 16:51

[Linha Logix](#) / [Release 05 - 2016](#) / [Manutenção 05 - 2016](#) / [Logística - Manutenção - 05 - 2016](#)  
/ [TMS - Manutenção - 05 - 2016](#)

## Linha Logix : TSUFMV\_DT\_Ordem\_de\_Servico

Created by Ruan Ricardo Salvador, last modified by Luciene Marcia Kalnin De Sousa on 26 jul, 2016

### FRT0020 - Ordem de Serviço

<b>Linha de Produto:</b>	Logix
<b>Segmento:</b>	Supply Chain - Logística
<b>Módulo:</b>	TMS
<b>Função:</b>	FRT0020 - Ordem de Serviço
<b>Situações:</b>	<ol style="list-style-type: none"> <li>1. O programa está permitindo inserir a data e a hora de fechamento e saída da OS inferior a data de fechamento do serviços cadastrado para a OS.</li> <li>2. O programa está permitindo fechar a OS de categoria interna, mesmo havendo serviços sem vínculo com o funcionário executor.</li> <li>3. Efetuar a alteração do processo de inclusão de OS, para que sejam sugeridos a empresa e o usuário logados no sistema, nos campos <b>Empresa</b> e <b>Funcionário</b> de abertura</li> <li>4. O programa está permitindo registrar o serviço com data e hora de abertura menor que data e hora de entrada de veículo.</li> <li>5. O programa está permitindo fechar a OS com hora de fechamento menor que a hora de abertura.</li> </ol>
<b>Soluções:</b>	<ol style="list-style-type: none"> <li>1. O programa foi alterado para validar, durante a inserção de hora de saída e fechamento da OS, se existe algum serviço fechado para a OS com data inferior. Se houver, informar o usuário não permitindo a conclusão da edição da OS.</li> <li>2. O programa foi alterado para não permitir o fechamento de OS de categoria interna que possuam serviços que não tenham vínculos com o funcionário executor.</li> <li>3. O programa foi alterado para que sejam sugeridos a empresa e o usuário logados no sistema, nos campos <b>Empresa</b> e <b>Funcionário</b> de abertura, no processo de inclusão da OS.</li> <li>4. O programa foi alterado para não permitir o cadastro de serviço com data e hora de abertura menor que data e hora de entrada de veículo.</li> <li>5. O programa foi alterado para não permitir fechar a OS com hora de fechamento menor que hora de abertura.</li> </ol>





## Linha Logix - Release 12.1.13



[Linha Logix](#) / [Release 05 - 2016](#) / [Manutenção 05 - 2016](#) / [Logística - Manutenção - 05 - 2016](#)  
/ [TMS - Manutenção - 05 - 2016](#)

## Linha Logix : TSUJRO\_DT\_OMC0037\_Manifesto\_Romaneio

Created by Ruan Ricardo Salvador, last modified by Luciene Marcia Kalnin De Sousa on 29 jul, 2016

### OMC0037 – Manifesto / Romaneio

<b>Linha de Produto:</b>	Logix
<b>Segmento:</b>	Supply Chain - Logística
<b>Módulo:</b>	TMS
<b>Função:</b>	OMC0037 – Manifesto / Romaneio
<b>Situação:</b>	Melhorar a mensagem de aviso quando o conhecimento informado estiver vinculado a um outro manifesto sem baixa.
<b>Solução:</b>	A mensagem de aviso foi ajustada.



Document generated by Confluence on 10 out, 2016 16:51

[Linha Logix](#) / [Release 05 - 2016](#) / [Manutenção 05 - 2016](#) / [Logística - Manutenção - 05 - 2016](#)  
/ [TMS - Manutenção - 05 - 2016](#)

## Linha Logix : TVIDNS\_DT\_Nova\_Tabela\_de\_Frete

Created by Ruan Ricardo Salvador, last modified by Luciene Marcia Kalnin De Sousa on 15 jul, 2016

### Descrição do Tipo de Veículo Não Exibido Para Tabelas Com Divisão Por Tipo de Veículos

<b>Linha de Produto:</b>	Logix
<b>Segmento:</b>	Supply Chain - Logística
<b>Módulo:</b>	TMS
<b>Função:</b>	TMS10004 – Nova Tabela de Frete
<b>Situação:</b>	A descrição do tipo de veículo não está sendo apresentada para tabelas que utilizam a divisão por tipo de veículo.
<b>Solução:</b>	O programa foi alterado para apresentar corretamente a descrição do tipo de veículo, quando a tabela de frete utiliza a divisão por tipo de veículo.



Document generated by Confluence on 10 out, 2016 16:51

[Linha Logix](#) / [Release 05 - 2016](#) / [Manutenção 05 - 2016](#) / [Logística - Manutenção - 05 - 2016](#)  
/ [TMS - Manutenção - 05 - 2016](#)

## Linha Logix : TVII16\_DT\_Impressao\_CT-e\_Tipo\_Servico\_Vinculado\_Multimodal

Created by Ruan Ricardo Salvador, last modified by Luciene Marcia Kalnin De Sousa on 21 jul, 2016

### Impressão do CT-e Com Tipo de Serviço Vinculado a Multimodal Não Apresenta os Dados Corretamente

<b>Linha de Produto:</b>	Logix
<b>Segmento:</b>	Supply Chain - Logística
<b>Módulo:</b>	TMS
<b>Função:</b>	TMS2002 - CT-e
<b>Situação:</b>	Ao imprimir o CT-e com tipo de serviço igual a <b>4 - Serviço Vinculado a Multimodal</b> , este permanece em branco na impressão.
<b>Solução:</b>	O programa foi alterado para que na impressão do CT-e conste o tipo de serviço vinculado ao multimodal.



Document generated by Confluence on 10 out, 2016 16:51



[Linha Logix](#) / [Release 05 - 2016](#) / [Manutenção 05 - 2016](#) / [Logística - Manutenção - 05 - 2016](#)  
/ [TMS - Manutenção - 05 - 2016](#)

## Linha Logix : TVIIFE\_DT\_MDF-e

Created by Ruan Ricardo Salvador, last modified by Luciene Marcia Kalnin De Sousa on 20 jul, 2016

### Opções Apresentadas de Maneira Incorreta na Justificativa Para Cancelamento do Manifesto

<b>Linha de Produto:</b>	Logix
<b>Segmento:</b>	Supply Chain - Logística
<b>Módulo:</b>	TMS
<b>Função:</b>	TMS20004 – MDF-e
<b>Situação:</b>	Ao solicitar a justificativa para cancelamento do manifesto eletrônico, a opção <b>Cancelar</b> sobrepõe a opção <b>OK</b> .
<b>Solução:</b>	Ajustada a tela para que as opções <b>OK</b> e <b>Cancelar</b> sejam exibidas corretamente.



Document generated by Confluence on 10 out, 2016 16:51

[Linha Logix](#) / [Release 05 - 2016](#) / [Manutenção 05 - 2016](#) / [Logística - Manutenção - 05 - 2016](#)  
/ [TMS - Manutenção - 05 - 2016](#)

## Linha Logix : TVIXSM\_DT\_Painel\_Contrato\_Frete

Created by Ruan Ricardo Salvador, last modified by Luciene Marcia Kalnin De Sousa on 15 ago, 2016

### TMS20003 – Painel Contrato Frete

<b>Linha de Produto:</b>	Logix
<b>Segmento:</b>	<a href="#">Supply Chain - Logística</a>
<b>Módulo:</b>	TMS
<b>Função:</b>	TMS20003 – Painel Contrato Frete
<b>Situação:</b>	Está ocorrendo inconsistência no envio de informações nulas do cartão, quando o motorista e o transportador são a mesma pessoa, e o motorista foi definido como principal TAC.
<b>Solução:</b>	O programa foi alterado para que não ocorra o envio de informações nulas do cartão, quando o motorista e o transportador forem a mesma pessoa no Contrato de Frete, e o motorista alocado esteja definido como principal TAC.



Document generated by Confluence on 10 out, 2016 16:51

[Linha Logix](#) / [Release 05 - 2016](#) / [Manutenção 05 - 2016](#) / [Logística - Manutenção - 05 - 2016](#)  
/ [TMS - Manutenção - 05 - 2016](#)

## Linha Logix : TVQW90\_DT\_Referencia\_de\_Entrada

Created by Ruan Ricardo Salvador, last modified by Luciene Marcia Kalnin De Sousa on 16 ago, 2016

### Referências de Entrada

<b>Linha de Produto:</b>	Logix
<b>Segmento:</b>	Supply Chain - Logística
<b>Módulo:</b>	TMS
<b>Função:</b>	OMC0061 – Referências Entrada
<b>Situação:</b>	Está ocorrendo a inconsistência "Array out of bounds" ao abrir o <i>Zoom</i> do campo <b>Campos Tabela</b> .
<b>Solução:</b>	O programa foi alterado para que não ocorra mais a inconsistência "Array out f bounds" ao executar o <i>Zoom</i> do campo <b>Campos Tabela</b> .



Document generated by Confluence on 10 out, 2016 16:51

[Linha Logix](#) / [Release 05 - 2016](#) / [Manutenção 05 - 2016](#) / [Logística - Manutenção - 05 - 2016](#)  
/ [TMS - Manutenção - 05 - 2016](#)

## Linha Logix : TVQWYT\_DT\_Envio\_CT-e

Created by Ruan Ricardo Salvador, last modified by Luciene Marcia Kalnin De Sousa on 03 ago, 2016

# Botões da Tela Quantidade de Cópias Estão Sobrepostos

<b>Linha de Produto:</b>	Logix
<b>Segmento:</b>	Supply Chain - Logística
<b>Módulo:</b>	TMS
<b>Função:</b>	TMS20002 – Envio CT-e
<b>Situação:</b>	Ao enviar a impressão do documento para a impressora, os botões da tela Quantidade de Cópias são apresentados sobrepostos.
<b>Solução:</b>	O programa foi alterado para que os botões da tela Quantidade de Cópias não sejam apresentados sobrepostos.



Document generated by Confluence on 10 out, 2016 16:51

[Linha Logix](#) / [Release 05 - 2016](#) / [Manutenção 05 - 2016](#) / [Logística - Manutenção - 05 - 2016](#)  
/ [TMS - Manutenção - 05 - 2016](#)

## Linha Logix : TVQYTJ\_DT\_Painel\_CT-e

Created by Ruan Ricardo Salvador, last modified by Luciene Marcia Kalnin De Sousa on 15 ago, 2016

### Botões Sobrepostos TMS20002

<b>Linha de Produto:</b>	Logix
<b>Segmento:</b>	Supply Chain - Logística
<b>Módulo:</b>	TMS
<b>Função:</b>	TMS20002 – Painel CT-e
<b>Situação:</b>	Os botões se sobrepõem ao exibir Detalhes > Notas Fiscais > Modificar (dentro do <i>grid</i> ), tela <b>Manutenção da Chave NF-e</b> .
<b>Solução:</b>	O programa foi alterado para que os botões não se sobreponham na tela <b>Manutenção da Chave NF-e</b> .



Document generated by Confluence on 10 out, 2016 16:51

[Linha Logix](#) / [Release 05 - 2016](#) / [Manutenção 05 - 2016](#) / [Logística - Manutenção - 05 - 2016](#) / [TMS - Manutenção - 05 - 2016](#)

## Linha Logix : TVRDB1\_DT\_Painel\_de\_Conhecimento\_Eletronico\_CT-e

Created by Ruan Ricardo Salvador, last modified by Luciene Marcia Kalnin De Sousa on 19 ago, 2016

### Botões Sobrepostos na Tela de Envio de E-mail de XML

<b>Linha de Produto:</b>	Logix
<b>Segmento:</b>	Supply Chain - Logística
<b>Módulo:</b>	TMS
<b>Função:</b>	TMS20002 – Painel de Conhecimento Eletrônico CT-e
<b>Situação:</b>	Os botões estão se sobrepondo na tela de Envio de E-mail de XML.
<b>Solução:</b>	As telas foram ajustadas para que os botões sejam exibidos corretamente.



Document generated by Confluence on 10 out, 2016 16:51

[Linha Logix](#) / [Release 05 - 2016](#) / [Manutenção 05 - 2016](#) / [Logística - Manutenção - 05 - 2016](#)  
/ [TMS - Manutenção - 05 - 2016](#)

## Linha Logix : TVREWT\_DT\_Geracao\_de\_Ocorrencia

Created by Ruan Ricardo Salvador, last modified by Luciene Marcia Kalnin De Sousa on 01 set, 2016

### Zoom do Motivo de Ocorrência Com Problemas

<b>Linha de Produto:</b>	Logix
<b>Segmento:</b>	Supply Chain - Logística
<b>Módulo:</b>	TMS
<b>Função:</b>	OMC0050 – Geração de ocorrência
<b>Situação:</b>	Na tela do OMC0050 está ocorrendo um erro ao abrir o <i>zoom</i> do campo <b>Motivo da Ocorrência</b> .
<b>Solução:</b>	O programa foi alterado para que não ocorra mais erro ao executar o <i>zoom</i> do campo <b>Motivo da Ocorrência</b> .



Document generated by Confluence on 10 out, 2016 16:51

[Linha Logix](#) / [Release 05 - 2016](#) / [Manutenção 05 - 2016](#) / [Logística - Manutenção - 05 - 2016](#)  
/ [TMS - Manutenção - 05 - 2016](#)

## Linha Logix : TVRYAV\_DT\_OMC0199\_Geração\_de\_duplicatas

Created by Ruan Ricardo Salvador on 30 set, 2016

### OMC0199 – Geração de duplicatas

<b>Linha de Produto:</b>	Logix
<b>Segmento:</b>	Supply Chain - Logística
<b>Módulo:</b>	TMS
<b>Função:</b>	OMC0199 – Geração de duplicatas
<b>Situação:</b>	Programa corrigido para encontrar conhecimentos pendentes de integração com o CRE na tabela do VDP quando a data de emissão for composta por data e hora.
<b>Solução:</b>	O programa não encontra os conhecimentos pendentes de integração com o CRE, na tabela do VDP quando a data de emissão é composta por data e hora.



Document generated by Confluence on 10 out, 2016 16:51



[Linha Logix](#) / [Release 05 - 2016](#) / [Manutenção 05 - 2016](#) / [Logística - Manutenção - 05 - 2016](#)

# Linha Logix : WMS - Manutenção - 05 - 2016

Created by Jackson Patrick Werka on 28 jun, 2016

Document generated by Confluence on 10 out, 2016 16:51

[Linha Logix](#) / [Release 05 - 2016](#) / [Manutenção 05 - 2016](#) / [Logística - Manutenção - 05 - 2016](#) / [WMS - Manutenção - 05 - 2016](#)

## Linha Logix :

# TSRZDS\_DT\_Separacao\_Por\_Endereco\_de\_Etiqueta\_Agrupadora

Created by Jackson Patrick Werka, last modified by Luciene Marcia Kalnin De Sousa on 27 jul, 2016

## Separação Por Endereço de Etiqueta Agrupadora

<b>Linha de Produto:</b>	Logix
<b>Segmento:</b>	Supply Chain - Logística
<b>Módulo:</b>	WMS
<b>Funções:</b>	WMS60018 - Expedição-Separação/Conferência (Contrato) WMS6214 - Separação Coletor WMS6353 - Separação Coletor (Seleção Endereço)
<b>Situação:</b>	Não está sendo possível habilitar a separação por endereço, quando o depositante utiliza etiqueta agrupadora.
<b>Solução:</b>	O coletor foi alterado para que após a exibição dos endereços, na tela onde são apresentados os processos de movimentos e as respectivas etiquetas de estoque, sejam exibidas as informações da etiqueta agrupadora, quando for o caso. Será possível informar uma etiqueta agrupadora no campo da <b>Etiqueta</b> , bem como, foi incluída a tecla de atalho para visualização dos dimensionais nesta tela, permitindo assim que as informações dos mesmos sejam visualizadas antes da separação.



Document generated by Confluence on 10 out, 2016 16:51

[Linha Logix](#) / [Release 05 - 2016](#) / [Manutenção 05 - 2016](#) / [Logística - Manutenção - 05 - 2016](#)  
/ [WMS - Manutenção - 05 - 2016](#)

## Linha Logix : TSSBP7\_DT\_Funcao\_Geracao\_Onda\_Separacao

Created by Jackson Patrick Werka, last modified by Luciene Marcia Kalnin De Sousa on 27 jul, 2016

### Geração da Onda Automática em Ambiente Indústria

<b>Linha de Produto:</b>	Logix
<b>Segmento:</b>	Supply Chain - Logística
<b>Módulo:</b>	WMS
<b>Função:</b>	WMSR71 - Função Geração Onda Separação
<b>Situação:</b>	Quando a geração de plano e onda está parametrizada para ser automática, após a integração na indústria está gerando inconsistência devido a não ter uma barra de progresso instanciada.
<b>Solução:</b>	O programa foi alterado para validar somente as informações da barra de progresso, caso exista uma sendo apresentada em tela. No caso de uma chamada a partir de uma tela 4GL, houve alteração para que sejam exibidas as mensagens de forma apropriada nesta tela.



Document generated by Confluence on 10 out, 2016 16:51

[Linha Logix](#) / [Release 05 - 2016](#) / [Manutenção 05 - 2016](#) / [Logística - Manutenção - 05 - 2016](#)  
/ [WMS - Manutenção - 05 - 2016](#)

## Linha Logix : TSTX08\_DT\_EDI\_Importacao\_de\_Produtos

Created by Jackson Patrick Werka, last modified by Luciene Marcia Kalnin De Sousa on 27 jul, 2016

### Importação de Item Via EDI

<b>Linha de Produto:</b>	Logix
<b>Segmento:</b>	Supply Chain - Logística
<b>Módulo:</b>	WMS
<b>Função:</b>	EDI0010 - EDI importação Produtos
<b>Situação:</b>	Ao efetuar a importação de itens via EDI, mesmo estando parametrizado para não efetuar a réplica do Cadastro de Dimensionais para as reservas provisórias, o sistema está replicando esta informação.
<b>Solução:</b>	Efetuar a leitura do parâmetro geral do Logix <b>Replicar cadastro controle grade item para controle reserva provisória?</b> , em <b>Processo Manufatura / Engenharia / Cadastro de Itens</b> , no EDI de importação de produtos e, caso esteja parametrizado como não, os dados de controle de dimensionais não deverão ser gravados para as reservas provisórias.



Document generated by Confluence on 10 out, 2016 16:51

[Linha Logix](#) / [Release 05 - 2016](#) / [Manutenção 05 - 2016](#) / [Logística - Manutenção - 05 - 2016](#) / [WMS - Manutenção - 05 - 2016](#)

## Linha Logix :

# TSUDGS\_DT\_Limitacao\_Registros\_Lista\_Publica\_e\_Particular

Created by Jackson Patrick Werka, last modified by Luciene Marcia Kalnin De Sousa on 26 jul, 2016

## Limitação Registros na Lista Pública/Particular

<b>Linha de Produto:</b>	Logix
<b>Segmento:</b>	Supply Chain - Logística
<b>Módulo:</b>	WMS
<b>Funções:</b>	WMS6069 - Lista Particular Pendências (Coletor) WMS6070 - Lista Pública Pendências (Coletor)
<b>Situação:</b>	Ao entrar na Lista Pública ou Particular, quando há um volume significativo de dados a <i>performance</i> do programa é comprometida, pois são avaliadas todas as Ordens de Serviço pendentes.
<b>Solução:</b>	O programa foi alterado para avaliar somente as 100 (cem) primeiras Ordens de Serviço pendentes. Se houver uma quantidade maior de OS pendentes, o programa alertará para que seja utilizado um filtro para restringir as pesquisas.



Document generated by Confluence on 10 out, 2016 16:51

[Linha Logix](#) / [Release 05 - 2016](#) / [Manutenção 05 - 2016](#) / [Logística - Manutenção - 05 - 2016](#) / [WMS - Manutenção - 05 - 2016](#)

## Linha Logix :

### TVHEON\_DT\_Divergencia\_Estoque\_Origem\_Diferente\_Recebimento

Created by Marcos Eduardo Knupfer, last modified by Luciene Marcia Kalnin De Sousa on 28 Jul, 2016

## Divergência na Conferência de Recebimento e Consulta Estoque Com Estoque Origem Diferente Recebimento - WMS6190 / WMS6170

<b>Linha de Produto:</b>	Logix
<b>Segmento:</b>	Supply Chain - Logística
<b>Módulo:</b>	WMS
<b>Função 1:</b>	WMS6190 - Conferência Recebimento
<b>Situação 1:</b>	Na validação da quantidade conferida estão sendo consideradas as identificações de origem diferentes de Recebimento, gerando divergência.
<b>Solução 1:</b>	A rotina foi alterada para verificar somente as identificações com origem Recebimento.
<b>Função 2:</b>	WMS6170 - Consulta Estoque
<b>Situação 2:</b>	Na consulta de estoque por CESV estão sendo consideradas as identificações de origem diferentes de Recebimento, gerando divergência.
<b>Solução 2:</b>	A rotina foi alterada para verificar somente as identificações com origem Recebimento.



Document generated by Confluence on 10 out, 2016 16:51

[Linha Logix](#) / [Release 05 - 2016](#) / [Manutenção 05 - 2016](#) / [Logística - Manutenção - 05 - 2016](#)  
/ [WMS - Manutenção - 05 - 2016](#)

## Linha Logix : TVHES4\_DT\_Central\_Planejador

Created by Marcos Eduardo Knupfer, last modified by Luciene Marcia Kalnin De Sousa on 27 jul, 2016

# Inconsistência na Gravação de Filtros na Central do Planejador

<b>Linha de Produto:</b>	Logix
<b>Segmento:</b>	Supply Chain - Logística
<b>Módulo:</b>	WMS
<b>Função:</b>	WMS6430 - Central Planejador
<b>Situação:</b>	Problema nos filtros de recebimento, expedição e movimentação interna. Quando é sugerido o valor nos campos <b>até</b> , de faixas de valores, e a tela de filtros é confirmada sem passar pelo campo, não estão sendo gravados os valores <b>até</b> dos filtros.
<b>Solução:</b>	O programa foi alterado para que a gravação dos filtros das faixas de valores seja efetuada corretamente.



Document generated by Confluence on 10 out, 2016 16:51

[Linha Logix](#) / [Release 05 - 2016](#) / [Manutenção 05 - 2016](#) / [Logística - Manutenção - 05 - 2016](#)  
/ [WMS - Manutenção - 05 - 2016](#)

## Linha Logix : TVHET1\_DT\_Integrar\_Nota\_Fiscal\_de\_Recebimento

Created by Marcos Eduardo Knupfer, last modified by Luciene Marcia Kalnin De Sousa on 28 jul, 2016

### Inconsistência na Integração Simultânea de Dois Usuários Com a Mesma Nota Fiscal de Recebimento

<b>Linha de Produto:</b>	Logix
<b>Segmento:</b>	Supply Chain - Logística
<b>Módulo:</b>	<a href="#">WMS</a>
<b>Função:</b>	WMS6628 - Integrar Nota Fiscal Recebimento
<b>Situação:</b>	O programa está permitindo que dois usuários selecionem e processem a mesma nota de recebimento, simultaneamente.
<b>Solução:</b>	A rotina foi alterada para incluir sinaleiro, travar o registro enquanto este está integrando e, em seguida, verificar se a integração ainda é necessária.



Document generated by Confluence on 10 out, 2016 16:51



[Linha Logix](#) / [Release 05 - 2016](#) / [Manutenção 05 - 2016](#) / [Logística - Manutenção - 05 - 2016](#)  
/ [WMS - Manutenção - 05 - 2016](#)

## Linha Logix : TVHEWA\_DT\_Filtros\_Genericos\_Coletores

Created by Jackson Patrick Werka, last modified by Luciene Marcia Kalnin De Sousa on 03 ago, 2016

### Filtros Genéricos do Coletores

<b>Linha de Produto:</b>	Logix
<b>Segmento:</b>	Supply Chain - Logística
<b>Módulo:</b>	WMS
<b>Funções:</b>	WMS6499 - Filtro Genérico Coletor WMS6214 - Separação (Coletor) WMS6238 - Ressuprimento (Coletor) WMS6242 - Conferência Expedição (Coletor) WMS6335 - Lista Drop-Point (Coletor) WMS6794 - Ressuprimento Produção (Coletor)
<b>Situação:</b>	Nas rotinas de coletores com muitos dados, os filtros são aplicados apenas na primeira vez que entra na rotina. Após executar uma ação o sistema está retornando e recarregando todos os dados, gerando lentidão no processo. Para alguns filtros de campos do tipo <b>numérico</b> está gerando inconsistência na pesquisa no banco <b>Informix</b> , quando assinalado que este campo pode ser utilizado como filtro parcial.
<b>Solução:</b>	Foram alteradas as rotinas de coletores que utilizam este filtro, desta forma, quando tiver sido processada alguma informação, ao retornar para a listagem inicial será apresentada a tela de filtro novamente. Para campos do tipo <b>numérico</b> não é possível efetuar a pesquisa do tipo <b>parcial</b> .
<b>Requisito 1:</b>	Possibilitar incluir uma mesma coluna para duas tabelas diferentes nos filtros de coletores, bem como, permitir ordenar a apresentação dos filtros em tela no coletor, priorizando os valores mais utilizados no início da listagem de solicitação de filtros.
<b>Implementação 1:</b>	Alterada a chave da tabela de filtros para que seja possível incluir um nome de coluna duplicado, desde que a tabela utilizada seja diferente. Incluída uma nova coluna, permitindo que o usuário priorize a ordem de exibição dos filtros na tela.
<b>Requisito 2:</b>	Incluir filtros na rotina de separação via coletor, conforme os filtros genéricos existentes em outras rotinas.

<b>Implementação 2:</b>	<p>Incluída a rotina de filtro na Separação Coletor. Devem ser cadastrados os seguintes atributos para permitir filtrar via coletor:</p> <ul style="list-style-type: none"><li>• Lista Separação</li><li>• Onda Separação</li><li>• Plano Separação</li><li>• Solic Carga</li><li>• Nota Fiscal</li><li>• Pedido</li><li>• Num Viagem</li><li>• Depositante</li><li>• Nome Deposit</li><li>• Destinatario</li><li>• Nome Cliente</li><li>• Cod Rota</li><li>• Transportadora</li><li>• Nome Transp</li></ul>
<b>Implantação:</b>	Deve ser aplicado o conversor de tabelas <b>WMS00548.cnv</b> para alteração da tabela <b>wms_filtro_coletor_atributo</b> .



Document generated by Confluence on 10 out, 2016 16:51

[Linha Logix](#) / [Release 05 - 2016](#) / [Manutenção 05 - 2016](#) / [Logística - Manutenção - 05 - 2016](#)  
/ [WMS - Manutenção - 05 - 2016](#)

## Linha Logix : TVHEX7\_DT\_Filtros\_Central\_Planejador

Created by Jackson Patrick Werka, last modified by Luciene Marcia Kalnin De Sousa on 26 jul, 2016

### Consulta de Nota Fiscal de Entrada na Central do Planejador

<b>Linha de Produto:</b>	Logix
<b>Segmento:</b>	Supply Chain - Logística
<b>Módulo:</b>	WMS
<b>Funções:</b>	WMS6431 - Filtros Central Planejador WMS64311 - Filtros Central Planejador (Recebimento)
<b>Situação:</b>	O programa não está permitindo consultar uma Nota Fiscal de 7 (sete) dígitos, tamanho máximo do campo <b>Nota Fiscal de Entrada</b> , pois permite apenas a digitação de até 6 (seis) caracteres.
<b>Solução:</b>	A tela foi ajustada para o tamanho de 7 (sete) dígitos, conforme SUP3760.



Document generated by Confluence on 10 out, 2016 16:51

[Linha Logix](#) / [Release 05 - 2016](#) / [Manutenção 05 - 2016](#) / [Logística - Manutenção - 05 - 2016](#)  
/ [WMS - Manutenção - 05 - 2016](#)

## Linha Logix : TVHXEV\_DT\_Fechamento\_Kardex

Created by Jackson Patrick Werka, last modified by Luciene Marcia Kalnin De Sousa on 22 set, 2016

### Ajustes no Processo de Fechamento do Kardex

Este processo é complementar ao processo descrito no Documento Técnico do chamado TSNKY2:

[TSNKY2\\_DT\\_Movimentacao\\_Entrada\\_Saida\\_Fisica\\_WMS](#)

<b>Linha de Produto:</b>	Logix
<b>Segmento:</b>	Supply Chain - Logística
<b>Módulo:</b>	WMS
<b>Funções:</b>	<p>WMS6015 – Processamento Kardex  WMS6020 – Movimentação Saída Física  WMS6029 – Movimentação Entrada Física  SUP34806 – Encerramento Plano Inventário  SUP501001 – Encerramento Conta Corrente  SUP501006 – Compensação Manual Conta Corrente  SUP501007 – Geração Nota Fiscal Retorno Inventário  WMS6170 – Saldo Estoque  WMS6448 – Registro CESV  WMS6325 – Solicitação de Carga  WMS6631 – Central de Alocação  WMS6632 – Central de Pendências</p>
<b>Requisitos:</b>	<ul style="list-style-type: none"> <li>• Ajustar o processo de geração de Kardex para que seja possível gerar uma data base de fechamento de estoque, sendo esta utilizada como origem do saldo a ser analisado e melhorar a forma de análise, eliminando a necessidade de uma importação prévia via Excel para análise final dos dados.</li> <li>• Incluir as parametrizações de fechamento de estoque por depositante, para permitir uma análise por período fechado.</li> <li>• Incluir as opções para geração dos processos via rotina de <i>JOB</i>.</li> <li>• Incluir os mecanismos de aviso para alertar os usuários do sistema que estes possuem pendências que devem ser executadas, quando um processo não for executado dentro do prazo esperado, seja ele via <i>JOB</i> ou manual.</li> <li>• Alterar o processo de inventário para que este passe a gravar a Data/Hora das movimentações de entrada e saída de estoque, pois o fechamento do estoque passará a considerar a Data/Hora da movimentação.</li> </ul>
<b>Implementações:</b>	<ul style="list-style-type: none"> <li>• Criado o processo de parametrização e fechamento de estoque, que pode ser consultado em detalhes na FAQ explicativa do processo: <a href="#">LWMS3057 -</a></li> </ul>

	<p><a href="#">Parametrizações para Geração do Kardex.</a></p> <ul style="list-style-type: none"> <li>• Ajustado o processo de geração do Kardex e criados os mecanismos de parametrização para a sua execução via <i>JOB</i>, que pode ser consultado em detalhes na FAQ explicativa do processo: <a href="#">LWMS3053 - Análise das Movimentações Entrada/Saída (Kardex)</a></li> <li>• Alterado o processo de gravação das entrada e saídas de inventário, para que este passe a gravar a Data/Hora das movimentações de estoque geradas no fechamento do plano, encerramento de conta corrente e geração de Nota Fiscal de retorno por falta no inventário. Este processo se faz necessário, pois pode ter ocorrido um fechamento de estoque às 12:00:00 do dia corrente e no período da tarde houve uma movimentação de inventário. Neste caso, esta movimentação deverá ser desconsiderada se for selecionado o período fechado até às 12:00:00 do dia final do período.</li> </ul>
<b>Conversor:</b>	<p>É necessário aplicar o conversor de base WMS00549 para ajustar os campos das tabelas do inventário.</p> <p><b>Nota:</b> Os dados gerados somente com posição de Data serão mantidos, uma vez que o fechamento de estoque será possível apenas após a aplicação desta melhoria, portanto, todo registro de movimentação de estoque de inventário será anterior ao fechamento de estoque.</p>



Document generated by Confluence on 10 out, 2016 16:51

[Linha Logix](#) / [Release 05 - 2016](#) / [Manutenção 05 - 2016](#) / [Logística - Manutenção - 05 - 2016](#) / [WMS - Manutenção - 05 - 2016](#)

## Linha Logix :

### TVHXKP\_DT\_Divergencia\_Peso\_Recebimento\_Item\_Nao\_Controla\_SKU

Created by Jackson Patrick Werka, last modified by Luciene Marcia Kalnin De Sousa on 29 jul, 2016

## Divergência do Peso no Recebimento de Item Não Controla SKU

<b>Linha de Produto:</b>	Logix
<b>Segmento:</b>	Supply Chain - Logística
<b>Módulo:</b>	WMS
<b>Funções:</b>	WMS60194 - Consulta Recebimento por Depositante WMSR103 - Calculo Peso Recebimento (WMS6224 - Pesagem)
<b>Situação:</b>	Quando o item não controla SKU e o recebimento é efetuado informando a quantidade em itens, o peso bruto do recebimento está sendo calculado de forma incorreta, gerando divergência de pesagem na liberação do caminhão de forma indevida.
<b>Solução:</b>	A consulta foi alterada para obter as informações com base na quantidade de itens conferidos. O cálculo é efetuado utilizando a seguinte fórmula: $Soma ( ( Qtd\ Itens\ Recebidos / Qtd\ Itens\ SKU ) * Peso\ Bruto\ SKU )$ .



Document generated by Confluence on 10 out, 2016 16:51

[Linha Logix](#) / [Release 05 - 2016](#) / [Manutenção 05 - 2016](#) / [Logística - Manutenção - 05 - 2016](#)  
/ [WMS - Manutenção - 05 - 2016](#)

## Linha Logix : TVHXT3\_DT\_Liberacao\_Veiculo\_Portaria

Created by Marcos Eduardo Knupfer, last modified by Luciene Marcia Kalnin De Sousa on 09 ago, 2016

### Inconsistência ao Tentar Segundo Estorno de Baixa do Mesmo CESV de Expedição Integrado ao VDP

<b>Linha de Produto:</b>	Logix
<b>Segmento:</b>	Supply Chain - Logística
<b>Módulo:</b>	WMS
<b>Função:</b>	WMS6497 - Liberação Veículo Portaria
<b>Situação:</b>	Ao retornar a situação de veículo liberado está estornando a baixa de estoque, porém, o registro da tabela de relacionamento da Nota com os movimentos de baixa é mantido. Ao tentar sair e retornar a situação novamente, ocorre uma inconsistência.
<b>Solução:</b>	Alterada a função de estorno das baixas de estoque integrado ao VDP, para excluir o registro de relacionamento das Notas com a baixa de estoque após o estorno.



Document generated by Confluence on 10 out, 2016 16:51

[Linha Logix](#) / [Release 05 - 2016](#) / [Manutenção 05 - 2016](#) / [Logística - Manutenção - 05 - 2016](#)  
/ [WMS - Manutenção - 05 - 2016](#)

## Linha Logix : TVHZLE\_DT\_Consulta\_de\_Etiquetas\_Baixadas

Created by Marcos Eduardo Knupfer, last modified by Luciene Marcia Kalnin De Sousa on 01 ago, 2016

### Inconsistência na Consulta de Movimentos de Estoque de Etiquetas Baixadas que Tiveram Origem em Apontamento de Produção

<b>Linha de Produto:</b>	Logix
<b>Segmento:</b>	Supply Chain - Logística
<b>Módulo:</b>	WMS
<b>Função:</b>	WMS6396 - Consulta Etiquetas Baixadas
<b>Situação:</b>	Está ocorrendo uma inconsistência na consulta de movimentos de estoque de etiquetas baixadas que tiveram origem em apontamentos de produção.
<b>Solução:</b>	A rotina foi alterada para não apresentar o local/endereço origem em movimentos de estoque de entrada, bem como, não exibir o local/endereço destino em movimentos de estoque de saída.



Document generated by Confluence on 10 out, 2016 16:51



[Linha Logix](#) / [Release 05 - 2016](#) / [Manutenção 05 - 2016](#) / [Logística - Manutenção - 05 - 2016](#)  
/ [WMS - Manutenção - 05 - 2016](#)

## Linha Logix : TVI827\_DT\_Alteracao\_Tipo\_Estoque

Created by Jackson Patrick Werka, last modified by Luciene Marcia Kalnin De Sousa on 04 jul, 2016

### Consulta de Nota Fiscal na Alteração Tipo Estoque/Restrição

<b>Linha de Produto:</b>	Logix
<b>Segmento:</b>	Logística
<b>Módulo:</b>	WMS
<b>Função:</b>	WMS6132 - Alteração Tipo Estoque
<b>Situação:</b>	Ao consultar uma Nota Fiscal eletrônica com 7 (sete) dígitos, tamanho máximo do campo <b>Nota Fiscal de Entrada</b> , as informações podem ser visualizadas, porém, o valor não está sendo apresentado em tela.
<b>Solução:</b>	A tela foi ajustada para o tamanho de 7 (sete) dígitos, conforme SUP3760.



Document generated by Confluence on 10 out, 2016 16:51

[Linha Logix](#) / [Release 05 - 2016](#) / [Manutenção 05 - 2016](#) / [Logística - Manutenção - 05 - 2016](#)  
/ [WMS - Manutenção - 05 - 2016](#)

## Linha Logix : TVIA78\_DT\_Central\_de\_Mensagens\_Coletor

Created by Marcos Eduardo Knupfer, last modified by Luciene Marcia Kalnin De Sousa on 01 ago, 2016

### Inconsistência ao Informar Opção Inválida na Confirmação de Envio de Mensagens

<b>Linha de Produto:</b>	Logix
<b>Segmento:</b>	Supply Chain - Logística
<b>Módulo:</b>	WMS
<b>Função:</b>	WMS6801 - Central de Mensagens Coletor
<b>Situação:</b>	Se no campo <b>Confirmar Envio</b> for informado um valor diferente de S/N ao incluir uma nova mensagem, a rotina é cancelada e uma mensagem de inconsistência é apresentada.
<b>Solução:</b>	A rotina foi alterada para validar a opção de confirmação de envio de mensagem, válida como S/N.



Document generated by Confluence on 10 out, 2016 16:51

[Linha Logix](#) / [Release 05 - 2016](#) / [Manutenção 05 - 2016](#) / [Logística - Manutenção - 05 - 2016](#)  
/ [WMS - Manutenção - 05 - 2016](#)

## Linha Logix : TVIAB8\_DT\_Lista\_Particular\_Pendencias\_Coletor

Created by Jackson Patrick Werka, last modified by Luciene Marcia Kalnin De Sousa on 27 jul, 2016

### Estouro de Array na Alocação dos Movimentos de Separação

<b>Linha de Produto:</b>	Logix
<b>Segmento:</b>	Supply Chain - Logística
<b>Módulo:</b>	WMS
<b>Função:</b>	WMS663102 - Lista Particular Pendências (Coletor)
<b>Situação:</b>	O <i>array</i> da tela está estourando quando existem mais de 1000 (mil) movimentos que podem ser alocados, cancelando assim a execução da rotina.
<b>Solução:</b>	Foi incluída uma tratativa de estouro de <i>array</i> limitando a 1000 (mil) registros, sendo apresentado um alerta em tela ao usuário.



Document generated by Confluence on 10 out, 2016 16:51

[Linha Logix](#) / [Release 05 - 2016](#) / [Manutenção 05 - 2016](#) / [Logística - Manutenção - 05 - 2016](#)  
/ [WMS - Manutenção - 05 - 2016](#)

## Linha Logix : TVIDU5\_DT\_Atendimento\_Requisicao

Created by Caio Malbug de Figueiredo, last modified by Luciene Marcia Kalnin De Sousa on 15 ago, 2016

### Atendimento de Requisição

<b>Linha de Produto:</b>	Logix
<b>Segmento:</b>	Supply Chain - Logística
<b>Módulo:</b>	WMS
<b>Função:</b>	WMS6495 - Atendimento Requisição
<b>Situação:</b>	Quando o item controla a data de validade ou produção, ocorre uma inconsistência no atendimento manual.
<b>Solução:</b>	O tratamento de data de validade e produção foi alterado para que não ocorra mais esta inconsistência.



Document generated by Confluence on 10 out, 2016 16:51

[Linha Logix](#) / [Release 05 - 2016](#) / [Manutenção 05 - 2016](#) / [Logística - Manutenção - 05 - 2016](#)  
/ [WMS - Manutenção - 05 - 2016](#)

## Linha Logix : TVIFMO\_DT\_Geracao\_Onda\_de\_Separacao

Created by Jackson Patrick Werka, last modified by Luciene Marcia Kalnin De Sousa on 28 set, 2016

### Inconsistências na Geração Dos Movimentos da Onda de Separação

<b>Linha de Produto:</b>	Logix
<b>Segmento:</b>	Supply Chain - Logística
<b>Módulo:</b>	WMS
<b>Função:</b>	WMSR71 - Geração Onda Separação
<b>Situação:</b>	Ao processar uma onda de separação para um processo envolvendo um grande volume de dados, está ocorrendo inconsistência no momento da atualização dos processos de movimentos gerados devido a falha de índice.
<b>Solução:</b>	Alterado para atualizar os registros de forma individual, utilizando uma instrução SQL referenciando a chave primária da tabela, eliminando assim a necessidade de utilização do índice.



Document generated by Confluence on 10 out, 2016 16:51

[Linha Logix](#) / [Release 05 - 2016](#) / [Manutenção 05 - 2016](#) / [Logística - Manutenção - 05 - 2016](#)  
/ [WMS - Manutenção - 05 - 2016](#)

## Linha Logix : TVIFXP\_DT\_Conferencia\_Expedicao

Created by Caio Malbug de Figueiredo, last modified by Luciene Marcia Kalnin De Sousa on 01 ago, 2016

### Conferência Expedição

<b>Linha de Produto:</b>	Logix
<b>Segmento:</b>	Supply Chain - Logística
<b>Módulo:</b>	WMS
<b>Função:</b>	WMS6219 - Conferência Expedição
<b>Situação:</b>	Durante a conferência não está sendo apresentado o item, ao bipar o código de barras do SKU.
<b>Solução:</b>	A rotina de busca do código do item depositante foi alterada, para que este seja apresentado corretamente na tela.



Document generated by Confluence on 10 out, 2016 16:51

[Linha Logix](#) / [Release 05 - 2016](#) / [Manutenção 05 - 2016](#) / [Logística - Manutenção - 05 - 2016](#)  
/ [WMS - Manutenção - 05 - 2016](#)

## Linha Logix : TVIGGY\_DT\_Encerra\_Plano\_de\_Inventario

Created by Caio Malbug de Figueiredo, last modified by Luciene Marcia Kalnin De Sousa on 09 ago, 2016

### Encerramento do Plano de Inventário

<b>Linha de Produto:</b>	Logix
<b>Segmento:</b>	Supply Chain - Logística
<b>Módulo:</b>	WMS
<b>Função:</b>	SUP34806 - Encerra Plano de Inventário
<b>Situação:</b>	As mensagens de inconsistências no encerramento do Plano de Inventário não estão sendo apresentadas corretamente.
<b>Solução:</b>	A apresentação das mensagens de inconsistências no encerramento do Plano de Inventário foi alterada.



Document generated by Confluence on 10 out, 2016 16:51

[Linha Logix](#) / [Release 05 - 2016](#) / [Manutenção 05 - 2016](#) / [Logística - Manutenção - 05 - 2016](#)  
/ [WMS - Manutenção - 05 - 2016](#)

## Linha Logix : TVIH78\_DT\_Inventario\_Conta\_Corrente

Created by Caio Malbug de Figueiredo, last modified by Luciene Marcia Kalnin De Sousa on 03 ago, 2016

### Consulta Conta Corrente

<b>Linha de Produto:</b>	Logix
<b>Segmento:</b>	Supply Chain - Logística
<b>Módulo:</b>	WMS
<b>Função:</b>	SUP50100 - Inventário Conta Corrente
<b>Situação:</b>	Na consulta estão sendo apresentadas informações de outras empresas.
<b>Solução:</b>	O programa foi alterado para que sejam apresentadas somente as informações da empresa corrente.



Document generated by Confluence on 10 out, 2016 16:51



[Linha Logix](#) / [Release 05 - 2016](#) / [Manutenção 05 - 2016](#) / [Logística - Manutenção - 05 - 2016](#)  
/ [WMS - Manutenção - 05 - 2016](#)

## Linha Logix : TVII53\_DT\_Liberacao\_Saida\_Veiculo

Created by Marcos Eduardo Knupfer, last modified by Luciene Marcia Kalnin De Sousa on 30 ago, 2016

### Erro Saída Veículo Processo de Remessa Futura Integração WMS x VDP

<b>Linha de Produto:</b>	Logix
<b>Segmento:</b>	Supply Chain - Logística
<b>Módulo:</b>	WMS
<b>Função:</b>	WMS6497 - Liberação Saída Veículo
<b>Situação:</b>	Em um processo do módulo Vendas Logix de remessa futura integrado ao WMS está sendo impedida a liberação do veículo. É apresentada uma mensagem alertando que falta gerar Notas, porém, as Notas já foram geradas; faltou gravar o relacionamento no WMS.
<b>Solução:</b>	Alterada a rotina de gravação do relacionamento das Notas geradas no módulo Vendas Logix com o WMS, para que não sejam desconsideradas as Notas que tenham Nota de referência de remessa futura.



Document generated by Confluence on 10 out, 2016 16:51

[Linha Logix](#) / [Release 05 - 2016](#) / [Manutenção 05 - 2016](#) / [Logística - Manutenção - 05 - 2016](#) / [WMS - Manutenção - 05 - 2016](#)

## Linha Logix :

# TVIIAX\_DT\_Automatizacao\_Integracao\_Nota\_de\_Recebimento

Created by Caio Malbug de Figueiredo, last modified by Luciene Marcia Kalnin De Sousa on 22 ago, 2016

## Automatização da Integração da Nota de Recebimento

<b>Linha de Produto:</b>	Logix
<b>Segmento:</b>	Supply Chain - Logística
<b>Módulo:</b>	WMS
<b>Funções:</b>	<a href="#">WMS6197 - Liberação na Portaria</a> <a href="#">WMS6497 - Liberação na Portaria</a> <a href="#">WMS6196 - Liberação de Veículo</a> <a href="#">WMS6496 - Liberação de Veículo</a>
<b>Situação:</b>	Necessidade de automatizar a integração de Notas Fiscais de entrada com o Protheus, na liberação final do veículo.
<b>Solução:</b>	A integração de Notas de entrada com o Protheus foi automatizada.



Document generated by Confluence on 10 out, 2016 16:51

[Linha Logix](#) / [Release 05 - 2016](#) / [Manutenção 05 - 2016](#) / [Logística - Manutenção - 05 - 2016](#)  
/ [WMS - Manutenção - 05 - 2016](#)

## Linha Logix : TVIIRB\_DT\_Reconferencia\_Expedicao

Created by Caio Malbug de Figueiredo, last modified by Luciene Marcia Kalnin De Sousa on 11 ago, 2016

### Reconferência da Expedição

<b>Linha de Produto:</b>	Logix
<b>Segmento:</b>	Supply Chain - Logística
<b>Módulo:</b>	WMS
<b>Função:</b>	WMS6310 - Reconferência Expedição
<b>Situação:</b>	Quando uma Ordem de Serviço que ainda não foi encerrada recebe a mesma identificação de estoque já conferida anteriormente, mas novamente cancelada, o programa apresenta inconsistência ao indicar que não encontra o estoque.
<b>Solução:</b>	O tratamento para identificações de estoque canceladas mais de uma vez foi alterado.



Document generated by Confluence on 10 out, 2016 16:51

[Linha Logix](#) / [Release 05 - 2016](#) / [Manutenção 05 - 2016](#) / [Logística - Manutenção - 05 - 2016](#)  
/ [WMS - Manutenção - 05 - 2016](#)

## Linha Logix : TVIIUH\_DT\_Atributos\_Etiquetas\_Motorista\_Ajudante

Created by Jackson Patrick Werka, last modified by Luciene Marcia Kalnin De Sousa on 16 ago, 2016

### Atributos Etiquetas de Motorista e Ajudante

<b>Linha de Produto:</b>	Logix
<b>Segmento:</b>	Supply Chain - Logística
<b>Módulo:</b>	WMS
<b>Funções:</b>	WMS6276 - Etiquetas da CESV WMS6448 - CESV WMS6770 - Atualização Registros Padrões WMSR12 - Rotina Impressão Etiquetas
<b>Requisito:</b>	Incluir os atributos relacionados ao CESV nas etiquetas de motorista e ajudante, de forma que possam ser rastreadas as informações e efetuada a correlação entre as etiquetas do CESV, motorista e ajudante.
<b>Implementações:</b>	<p>Incluídos na etiqueta de motorista os atributos:</p> <ul style="list-style-type: none"> <li>• Número CESV</li> <li>• Placa Veículo</li> <li>• Tipo Veículo</li> <li>• Descrição Tipo Veículo</li> <li>• Código Transportadora</li> <li>• Descrição Transportadora</li> </ul> <p>Incluídos na etiqueta de ajudante os atributos:</p> <ul style="list-style-type: none"> <li>• Número CESV</li> <li>• Placa Veículo</li> <li>• Tipo Veículo</li> <li>• Descrição Tipo Veículo</li> <li>• Nome Motorista</li> <li>• Código Transportadora</li> <li>• Descrição Transportadora</li> </ul> <p>Além disso, foi centralizada a impressão das etiquetas de CESV, motorista e ajudante, de forma que todos os pontos do sistema utilizem a mesma rotina para carga das informações dos atributos.</p> <p>Para um CESV do tipo <b>granel</b>, quando for efetuada a impressão detalhada das etiquetas de CESV, somente será solicitado uma única vez a impressora por tipo de etiqueta. Mesmo que hajam vários motoristas ou ajudantes, as etiquetas destes serão impressas de uma única vez, de acordo com a seleção.</p>

**Observação:**

Quando forem impressas etiquetas diretamente no final da inclusão do CESV, a impressora será solicitada uma única vez, ou seja, todas as etiquetas serão enviadas para a mesma impressora.

Quando forem impressas etiquetas utilizando a tela detalhada **WMS6276**, cada tipo de etiqueta poderá ser impressa em uma impressora separada, sendo que o usuário será responsável pela seleção da impressora para a qual serão enviadas as etiquetas a cada modelo (CESV, Motorista e Ajudante).

**Implantação:**

Para que os novos atributos das etiquetas estejam disponíveis será necessário, após a aplicação do *patch*, rodar a rotina de atualização de registros padrões **WMS6770**, assinalando a opção: **Tipos de etiqueta**



Document generated by Confluence on 10 out, 2016 16:51

[Linha Logix](#) / [Release 05 - 2016](#) / [Manutenção 05 - 2016](#) / [Logística - Manutenção - 05 - 2016](#)  
/ [WMS - Manutenção - 05 - 2016](#)

## Linha Logix : TVIJP8\_DT\_Separacao

Created by Caio Malbug de Figueiredo, last modified by Luciene Marcia Kalnin De Sousa on 18 ago, 2016

### Ordem de Serviço de Separação

<b>Linha de Produto:</b>	Logix
<b>Segmento:</b>	Supply Chain - Logística
<b>Módulo:</b>	WMS
<b>Função:</b>	WMS6214 - Separação
<b>Situação:</b>	Quando uma Ordem de Serviço possui mais de um recurso homem, o sistema gera uma inconsistência ao tentar desalocar.
<b>Solução:</b>	O tratamento do recurso homem foi alterado para que não ocorra mais inconsistência.



Document generated by Confluence on 10 out, 2016 16:51

[Linha Logix](#) / [Release 05 - 2016](#) / [Manutenção 05 - 2016](#) / [Logística - Manutenção - 05 - 2016](#)  
/ [WMS - Manutenção - 05 - 2016](#)

## Linha Logix : TVIJT1\_DT\_Registro\_CESV

Created by Caio Malbug de Figueiredo, last modified by Luciene Marcia Kalnin De Sousa on 14 set, 2016

### Registro CESV

<b>Linha de Produto:</b>	Logix
<b>Segmento:</b>	Supply Chain - Logística
<b>Módulo:</b>	WMS
<b>Função:</b>	WMS6448 - Registro CESV
<b>Situação:</b>	Necessidade de incluir o <i>Zoom</i> de Ordem de Serviço no <i>grid</i> de depositantes.
<b>Solução:</b>	O <i>Zoom</i> de Ordem de Serviço foi incluído no <i>grid</i> de depositantes.



Document generated by Confluence on 10 out, 2016 16:51

[Linha Logix](#) / [Release 05 - 2016](#) / [Manutenção 05 - 2016](#) / [Logística - Manutenção - 05 - 2016](#)  
/ [WMS - Manutenção - 05 - 2016](#)

## Linha Logix : TVIKI6\_DT\_Operando\_de\_Faturamento

Created by Jackson Patrick Werka, last modified by Luciene Marcia Kalnin De Sousa on 17 ago, 2016

### Montagem de Filtro Customizado no Faturamento Utilizando Assistente

<b>Linha de Produto:</b>	Logix
<b>Segmento:</b>	Supply Chain - Logística
<b>Módulo:</b>	WMS
<b>Função:</b>	WMS6401 - Operando de Faturamento
<b>Requisito:</b>	Incluir um botão ao lado do campo <b>Filtro</b> customizado, permitindo ao usuário montar um filtro de forma gráfica utilizando o assistente do <i>framework</i> .
<b>Implementação:</b>	<p>Incluído o filtro permitindo ao usuário filtrar os seguintes atributos:</p> <ul style="list-style-type: none"> <li>• Recebimento e Expedição: <ol style="list-style-type: none"> <li>1. Item Logix.</li> <li>2. Categoria Item.</li> <li>3. Tipo Estoque.</li> <li>4. Restrição.</li> </ol> </li> <li>• Seguro: <ol style="list-style-type: none"> <li>1. Item Logix.</li> <li>2. Categoria Item.</li> </ol> </li> <li>• Armazenagem por Endereço: <ol style="list-style-type: none"> <li>1. Estrutura Endereço.</li> <li>2. Função Endereço.</li> </ol> </li> <li>• Armazenagem por Item: <ol style="list-style-type: none"> <li>1. Item Logix.</li> <li>2. Categoria Item.</li> <li>3. Tipo Estoque.</li> <li>4. Restrição.</li> <li>5. Estrutura Endereço.</li> <li>6. Função Endereço.</li> </ol> </li> </ul> <p>Nos demais casos não é possível filtrar utilizando o Assistente, sendo comunicado ao usuário tal condição, porém, ainda assim é possível incluir um comando SQL customizado de forma manual.</p>





## Linha Logix - Release 12.1.13



Document generated by Confluence on 10 out, 2016 16:51

[Linha Logix](#) / [Release 05 - 2016](#) / [Manutenção 05 - 2016](#) / [Logística - Manutenção - 05 - 2016](#)  
/ [WMS - Manutenção - 05 - 2016](#)

## Linha Logix : TVIKN5\_DT\_Importacao\_Nota\_Fiscal\_de\_Entrada

Created by Jackson Patrick Werka, last modified by Luciene Marcia Kalnin De Sousa on 24 ago, 2016

### Importação Nota de Entrada EDI Outro Fornecedor Regime Filial

<b>Linha de Produto:</b>	Logix
<b>Segmento:</b>	Supply Chain - Logística
<b>Módulo:</b>	WMS
<b>Funções</b>	EDI0017 - EDI Importação Nota Fiscal Entrada SUP0001 - Importação de Nota Fiscal Entrada
<b>Situação:</b>	Não é possível importar uma Nota Fiscal que seja de outro fornecedor para um depositante regime Filial, pois o relacionamento da Nota Fiscal com o depositante não está sendo gravado. A restrição de estoque importada não está sendo gravada corretamente nos parâmetros da Nota Fiscal.
<b>Solução:</b>	O programa foi alterado para gravar sempre o relacionamento da Nota Fiscal com o depositante, independentemente de ser regime Filial ou Armazém, conforme acontece no processo de digitação manual. Também foi alterado para gravar corretamente a restrição de estoque nos parâmetros da Nota Fiscal, bem como, foi incluída uma validação para verificar a amarração do Tipo Estoque x Restrição, quando os atributos vierem da Nota Fiscal, para não permitir importar uma combinação inexistente ou inativa.



Document generated by Confluence on 10 out, 2016 16:51

[Linha Logix](#) / [Release 05 - 2016](#) / [Manutenção 05 - 2016](#) / [Logística - Manutenção - 05 - 2016](#)  
/ [WMS - Manutenção - 05 - 2016](#)

## Linha Logix : TVIKZT\_DT\_Listas\_Pendencias\_Publica\_e\_Particular

Created by Jackson Patrick Werka, last modified by Luciene Marcia Kalnin De Sousa on 01 set, 2016

### Centralizar as Listas de Pendências Pública/Particular

<b>Linha de Produto:</b>	Logix
<b>Segmento:</b>	Supply Chain - Logística
<b>Módulo:</b>	WMS
<b>Funções:</b>	WMS6793 - Lista Pendências (Coletor) WMS6069 - Lista Particular (Coletor) WMS6070 - Lista Pública (Coletor) WMS6214 - Separação (Coletor) WMS6242 - Conferência (Coletor) WMS6370 - Embarque (Coletor)
<b>Requisito:</b>	<p>Criar uma rotina que permita executar a lista particular de forma automática, caso existam pendências atribuídas ao usuário, ou a lista pública, caso não existam atividades atribuídas ao mesmo.</p> <p>Esta rotina deverá avaliar ainda se existem atividades de separação, conferência ou embarque pendentes para o usuário e, caso existam, redirecionar para a lista particular e nesta carregar um indicador de que existem processos de expedição pendentes.</p> <p>Quando o usuário selecionar um destes processos será automaticamente redirecionado para a respectiva rotina de separação, conferência ou embarque.</p> <p>Alterar as rotinas de separação e conferência para permitirem que o usuário visualize apenas as atividades particulares atribuídas a ele, ou todas as atividades públicas, caso não existam atividades atribuídas.</p>
<b>Implementação:</b>	<p>Criada uma rotina que efetua uma validação prévia, verificando se existem atividades pendentes atribuídas ao usuário, sendo que dentre as atividades avaliadas estão também os processos de separação, conferência e embarque de expedição. Caso existam, o usuário será redirecionado diretamente para a lista particular e, caso não existam atividades atribuídas, ele será redirecionado para a lista pública.</p> <p>Será possível alternar entre as listas particular e pública utilizando a tecla <b>F4</b>. Caso o usuário alterne entre uma lista e outra e não existam pendências naquela lista, este será questionado se deseja retornar à rotina anterior. Caso responda "<b>S</b>" (Sim), retornará à rotina anterior e, caso responda "<b>N</b>" (Não), a rotina de lista de pendências será finalizada.</p> <p>Criado um indicador na lista particular para os processos de separação, conferência e embarque, listando a quantidade de processos pendentes atribuída ao usuário, quando a rotina for acionada a partir da lista de pendências (<b>WMS6793</b>). Ao acionar o indicador de</p>

processo de expedição pendente, o usuário será redirecionado ao programa que efetua o processo de expedição.

Implementado o parâmetro **Visualizar os processos de expedição como lista pública?** em **LOGIX WMS** → **LOGIX WMS** → **EXPEDIÇÃO**, sendo o mesmo aplicado nas rotinas de expedição de separação (**WMS6214**), conferência (**WMS6242**) e embarque (**WMS6370**). Caso o parâmetro esteja como "N" (Não), somente serão exibidas as pendências atribuídas ao usuário e, apenas no caso de não existirem pendências atribuídas ao usuário, serão exibidas todas as pendências públicas, ou seja, caso esteja como "N", não será possível um usuário executar um processo que não esteja alocado a ele, enquanto houver outros processos alocados ao mesmo.

Criado um indicador nas rotina de expedição para informar se um determinado processo de expedição (lista de separação, conferência de documento ou plano de embarque) está alocado ou não ao usuário, permitindo desta forma identificar visualmente no coletor quais processo estão em seu nome.

**Observação:**

Todas as melhorias implementadas na lista pública e particular somente serão aplicadas se a rotina for acionada do menu a partir do programa **WMS6793**.

As rotinas **WMS6069** e **WMS6070** ainda poderão ser acionadas de forma isolada pelo menu, continuando com o seu funcionamento normal.



Document generated by Confluence on 10 out, 2016 16:51

[Linha Logix](#) / [Release 05 - 2016](#) / [Manutenção 05 - 2016](#) / [Logística - Manutenção - 05 - 2016](#)  
/ [WMS - Manutenção - 05 - 2016](#)

## Linha Logix : TVILMO\_DT\_Solicitacao\_de\_Carga

Created by Caio Malbug de Figueiredo, last modified by Luciene Marcia Kalnin De Sousa on 27 jul, 2016

### Rastreamento do Estoque

<b>Linha de Produto:</b>	Logix.
<b>Segmento:</b>	Supply Chain - Logística
<b>Módulo:</b>	WMS
<b>Função:</b>	WMS6325 - Solicitação de Carga
<b>Situação:</b>	Criar o botão de <b>Rastreamento de Estoque</b> na Solicitação de Carga. Este botão abrirá uma tela na qual será possível visualizar todas as identificações e reservas utilizadas na Solicitação de Carga.
<b>Solução:</b>	O botão de <b>Rastreamento de Estoque</b> foi criado no programa.



Document generated by Confluence on 10 out, 2016 16:51

[Linha Logix](#) / [Release 05 - 2016](#) / [Manutenção 05 - 2016](#) / [Logística - Manutenção - 05 - 2016](#)  
/ [WMS - Manutenção - 05 - 2016](#)

## Linha Logix : TVIMC3\_DT\_Conferencia\_em\_Papel

Created by Caio Malbug de Figueiredo, last modified by Luciene Marcia Kalnin De Sousa on 28 jul, 2016

### SKU - Conferência em Papel

<b>Linha de Produto:</b>	Logix
<b>Segmento:</b>	Supply Chain - Logística
<b>Módulo:</b>	WMS
<b>Função:</b>	WMS6788 - Conferência em Papel
<b>Situação:</b>	A conferência não está preparada quando mais de um item possui o mesmo código de SKU, ocorrendo uma inconsistência na sua utilização.
<b>Solução:</b>	O tratamento do SKU foi alterado.



Document generated by Confluence on 10 out, 2016 16:51

[Linha Logix](#) / [Release 05 - 2016](#) / [Manutenção 05 - 2016](#) / [Logística - Manutenção - 05 - 2016](#)  
/ [WMS - Manutenção - 05 - 2016](#)

## Linha Logix : TVIMG2\_DT\_Cadastro\_CESV

Created by Marcos Eduardo Knupfer, last modified by Luciene Marcia Kalnin De Sousa on 18 ago, 2016

### Alteradas Mensagens Indevidas do Tipo de CESV

<b>Linha de Produto:</b>	Logix
<b>Segmento:</b>	Supply Chain - Logística
<b>Módulo:</b>	WMS
<b>Função:</b>	WMS6448 - Cadastro Controle Entrada e Saída Veículos
<b>Situação:</b>	Foi retirada a opção de tipo de CESV <b>Ambos</b> , mas ainda existem mensagens relacionadas a este tipo de CESV.
<b>Solução:</b>	Foram retiradas as mensagens referentes ao tipo de CESV <b>Ambos</b> .



Document generated by Confluence on 10 out, 2016 16:51

[Linha Logix](#) / [Release 05 - 2016](#) / [Manutenção 05 - 2016](#) / [Logística - Manutenção - 05 - 2016](#)  
/ [WMS - Manutenção - 05 - 2016](#)

## Linha Logix : TVIVJ7\_DT\_Solicitacao\_de\_Carga

Created by Caio Malbug de Figueiredo, last modified by Luciene Marcia Kalnin De Sousa on 17 ago, 2016

### Solicitação de Carga Sequencial de Embarque

<b>Linha de Produto:</b>	Logix
<b>Segmento:</b>	Supply Chain - Logística
<b>Módulo:</b>	WMS
<b>Funções:</b>	WMS6325 - Solicitação de Carga WMS6255 - Planejamento de Embarque
<b>Situações:</b>	<ol style="list-style-type: none"> <li>1. No planejamento de embarque não está sendo apresentada automaticamente a sequência de embarque. Esta também não é impressa no embarque em papel.</li> <li>2. Na solicitação de carga não está sendo bloqueado o cancelamento total, quando é clicado mais de uma vez.</li> <li>3. Na solicitação de carga é necessário uma tela de rastreamento de processo.</li> </ol>
<b>Soluções:</b>	<ol style="list-style-type: none"> <li>1. No planejamento de embarque foi implementado no botão <b>Pesquisa</b>, para a busca automática da sequência de embarque. No embarque em papel também passou a ser impresso este sequenciamento..</li> <li>2. Na solicitação de carga foi criado um bloqueio para evitar que o usuário possa clicar mais de uma vez no cancelamento total.</li> <li>3. Na solicitação de carga foi criado um novo botão de rastreamento de processo.</li> </ol>



Document generated by Confluence on 10 out, 2016 16:51



[Linha Logix](#) / [Release 05 - 2016](#) / [Manutenção 05 - 2016](#) / [Logística - Manutenção - 05 - 2016](#)  
/ [WMS - Manutenção - 05 - 2016](#)

## Linha Logix : TVIVXL\_DT\_Gerenciador\_Inventario

Created by Marcos Eduardo Knupfer, last modified by Luciene Marcia Kalnin De Sousa on 29 ago, 2016

### Correções e Melhorias no Gerenciador de Inventário

<b>Linha de Produto:</b>	Logix
<b>Segmento:</b>	Supply Chain - Logística
<b>Módulo:</b>	WMS
<b>Função:</b>	SUP5830 - Gerenciador Inventário
<b>Situações:</b>	<ol style="list-style-type: none"> <li>1. O gerenciador está apresentando inconsistência nas opções, quando uma delas é acessada pela segunda vez.</li> <li>2. Faltam opções de pesquisa automática ao entrar na tela e após alterar os filtros.</li> <li>3. A opção de seleção de contagem aceita em <b>Controle</b> está tornando o processo moroso.</li> <li>4. Não existe opção que mostre quantas etiquetas foram contadas em determinado endereço.</li> </ol>
<b>Soluções:</b>	<ol style="list-style-type: none"> <li>1. Alterada a rotina para validar corretamente a quantidade de SKUs informados.</li> <li>2. Foram criados parâmetros para dar opção de pesquisa automática ao entrar nas opções da <i>treeview</i> e após alterar os filtros.</li> <li>3. A opção de seleção de contagem aceita em <b>Controle</b> foi melhorada.</li> <li>4. Melhoraria na opção <b>Atividades</b>, para que seja apresentada a quantidade de etiquetas que existiam no sistema para o endereço e a quantidade de etiquetas contadas.</li> </ol>



Document generated by Confluence on 10 out, 2016 16:51

[Linha Logix](#) / [Release 05 - 2016](#) / [Manutenção 05 - 2016](#) / [Logística - Manutenção - 05 - 2016](#)  
/ [WMS - Manutenção - 05 - 2016](#)

## Linha Logix : TVIXAW\_DT\_Central\_de\_Alocacao

Created by Caio Malbug de Figueiredo, last modified by Luciene Marcia Kalnin De Sousa on 17 ago, 2016

### Alocação de Separação

<b>Linha de Produto:</b>	Logix
<b>Segmento:</b>	Supply Chain - Logística
<b>Módulo:</b>	WMS
<b>Função:</b>	WMS6631 - Central de Alocação
<b>Situação:</b>	Criar filtro de pesquisa pelo executor, plano de separação, além de apresentar a informação do documento/pedido.
<b>Solução:</b>	Foram criados os novos filtros de pesquisa e apresentado nos resultados o documento da solicitação de carga.



Document generated by Confluence on 10 out, 2016 16:51

[Linha Logix](#) / [Release 05 - 2016](#) / [Manutenção 05 - 2016](#) / [Logística - Manutenção - 05 - 2016](#)  
/ [WMS - Manutenção - 05 - 2016](#)

## Linha Logix : TVIZZO\_DT\_Conferencia\_Recebimento\_Papel

Created by Marcos Eduardo Knupfer, last modified by Luciene Marcia Kalnin De Sousa on 30 ago, 2016

### Falta de Validações na Conferência de Recebimento Via Papel

<b>Linha de Produto:</b>	Logix
<b>Segmento:</b>	Supply Chain - Logística
<b>Módulo:</b>	WMS
<b>Função:</b>	WMS6788 - Conferência Recebimento Papel
<b>Situações:</b>	<ol style="list-style-type: none"> <li>1. Rotina está permitindo informar quantidade de SKUs inválida para item que controla SKU.</li> <li>2. Está permitindo gerar etiquetas com quantidade superior a 1 (um), quando o item controla número de série.</li> <li>3. Está permitindo gerar etiqueta para item que está em Inventário.</li> <li>4. Não está validando o lastro/altura na geração de etiquetas, quando o item controla.</li> </ol>
<b>Soluções:</b>	<ol style="list-style-type: none"> <li>1. Alterada a rotina para que seja validada a quantidade de SKUs inválida, quando item controla SKU.</li> <li>2. Bloqueada etiqueta com quantidade maior que 1 (um), quando o item controla série.</li> <li>3. Bloqueada a geração de etiquetas para item em Inventário.</li> <li>4. Bloqueada a geração de etiquetas com quantidade que não respeite lastro/altura, quando SKU padrão valida.</li> </ol>



Document generated by Confluence on 10 out, 2016 16:51

[Linha Logix](#) / [Release 05 - 2016](#) / [Manutenção 05 - 2016](#) / [Logística - Manutenção - 05 - 2016](#)  
/ [WMS - Manutenção - 05 - 2016](#)

## Linha Logix : TVJADK\_DT\_Consulta\_Recebimento\_Pendente

Created by Jackson Patrick Werka, last modified by Luciene Marcia Kalnin De Sousa on 03 ago, 2016

### Consulta Recebimento Pendente

<b>Linha de Produto:</b>	Logix
<b>Segmento:</b>	Supply Chain - Logística
<b>Módulo:</b>	WMS
<b>Função:</b>	WMS6368 - Consulta Recebimento Pendente
<b>Situação:</b>	Está ocorrendo uma inconsistência de XML ao tentar abrir a tela de Detalhes dos Itens, para exibição das etiquetas recebidas.
<b>Solução:</b>	O XML foi alterado para não apresentar divergência entre o fonte e o cadastro do metadados.



Document generated by Confluence on 10 out, 2016 16:51

[Linha Logix](#) / [Release 05 - 2016](#) / [Manutenção 05 - 2016](#) / [Logística - Manutenção - 05 - 2016](#)  
/ [WMS - Manutenção - 05 - 2016](#)

## Linha Logix : TVJB69\_DT\_Embarque\_Simplificado\_Coletor

Created by Jackson Patrick Werka, last modified by Luciene Marcia Kalnin De Sousa on 03 ago, 2016

### Permitir a Continuação do Embarque Simplificado Após a Queda do Coletor

<b>Linha de Produto:</b>	Logix
<b>Segmento:</b>	Supply Chain - Logística
<b>Módulo:</b>	WMS
<b>Função:</b>	WMS6371 - Embarque Simplificado (Coletor)
<b>Situação:</b>	Quando ocorre queda de sinal na rotina de Embarque Simplificado e após este processo ocorre a tentativa de entrar novamente na rotina para continuar o embarque automático, o sistema está finalizando o processo, impedindo a sua continuação pelo coletor, obrigando a incluir um novo documento pelo desktop para forçar reabrir o embarque.
<b>Solução:</b>	Alteração efetuada para que quando houver queda de sinal e o embarque não for finalizado pelo coletor de forma normal, ao entrar novamente, caso não exista nenhum processo de movimento pendente e esteja parametrizado para permitir embarque automático, perguntar qual ação deverá ser efetuada: se o embarque deve ser continuado ou se este deve ser finalizado.
<b>Observação:</b>	A pergunta somente será exibida caso esteja parametrizado para permitir embarque de forma automática no parâmetro: <b>wms_gera_emb_docum_automatico - Gera embarque documento automático?</b> , conforme consta em: <a href="#">Geração de Embarque Automático Para o Documento</a>



Document generated by Confluence on 10 out, 2016 16:51



[Linha Logix](#) / [Release 05 - 2016](#) / [Manutenção 05 - 2016](#) / [Logística - Manutenção - 05 - 2016](#) / [WMS - Manutenção - 05 - 2016](#)

## Linha Logix :

# TVJBTB\_DT\_Iniciar\_e\_Finalizar\_Atividades\_Em\_Um\_Unico\_Processo

Created by Jackson Patrick Werka, last modified by Luciene Marcia Kalnin De Sousa on 29 ago, 2016

## Permitir Iniciar e Finalizar Atividades de Apontamento Em Um Único Processo

<b>Linha de Produto:</b>	Logix
<b>Segmento:</b>	Supply Chain - Logística
<b>Módulo:</b>	WMS
<b>Funções:</b>	WMS6086 - Descarregamento Veículo (Coletor) WMS6169 - Apontamento Tempo (Coletor)
<b>Requisito:</b>	Permitir que nas rotinas de descarga do recebimento e apontamento de tempo seja possível iniciar e finalizar a atividade em um único acesso ao programa, sem a necessidade de entrar duas vezes nas rotinas.
<b>Implementação:</b>	O programa foi alterado para que ao entrar nas rotinas sejam executados os processos iniciais, como são executados atualmente, porém, após este processo permanecerá na rotina, permitindo confirmar a sua finalização. Também será possível sair da rotina com ESC.



Document generated by Confluence on 10 out, 2016 16:51

[Linha Logix](#) / [Release 05 - 2016](#) / [Manutenção 05 - 2016](#) / [Logística - Manutenção - 05 - 2016](#)  
/ [WMS - Manutenção - 05 - 2016](#)

## Linha Logix : TVQUXE\_DT\_Preparacao\_da\_Separacao

Created by Marcos Eduardo Knupfer, last modified by Luciene Marcia Kalnin De Sousa on 29 ago, 2016

### Criar Opção na Tela de Preparação da Separação Para Emitir Relatório de Análise de Estoque da Onda

<b>Linha de Produto:</b>	Logix
<b>Segmento:</b>	Supply Chain - Logística
<b>Módulo:</b>	WMS
<b>Função:</b>	WMS60001 - Preparação da Separação
<b>Situação:</b>	Quando a solicitação tem seleção manual e não encontra nenhuma identificação para atender, não é apresentada a informação do motivo.
<b>Solução:</b>	Foi criado um botão na tela de geração da onda e seleção manual para acessar o relatório de análise de saldo do estoque, simulando a onda de separação. Além disso, quando na tela de seleção manual não for encontrado saldo será exibido um alerta, recomendando a utilização do relatório.



Document generated by Confluence on 10 out, 2016 16:51

[Linha Logix](#) / [Release 05 - 2016](#) / [Manutenção 05 - 2016](#) / [Logística - Manutenção - 05 - 2016](#)  
/ [WMS - Manutenção - 05 - 2016](#)

## Linha Logix : TVQVI5\_DT\_Conferencia\_Via\_Coletor

Created by Caio Malbug de Figueiredo, last modified by Luciene Marcia Kalnin De Sousa on 05 ago, 2016

### Desempenho da Conferência Via Coletor

<b>Linha de Produto:</b>	Logix
<b>Segmento:</b>	Supply Chain - Logística
<b>Módulo:</b>	WMS
<b>Função:</b>	WMS6242 - Conferência Via Coletor
<b>Situação:</b>	Necessidade de melhoria no desempenho da finalização da conferência.
<b>Solução:</b>	Os comandos de banco de dados foram alterados para melhoria no desempenho do programa.



Document generated by Confluence on 10 out, 2016 16:51



[Linha Logix](#) / [Release 05 - 2016](#) / [Manutenção 05 - 2016](#) / [Logística - Manutenção - 05 - 2016](#)  
/ [WMS - Manutenção - 05 - 2016](#)

## Linha Logix : TVQW03\_DT\_Regularizacao\_Fiscal

Created by Caio Malbug de Figueiredo, last modified by Luciene Marcia Kalnin De Sousa on 22 ago, 2016

### Regularização da Integração

<b>Linha de Produto:</b>	Logix
<b>Segmento:</b>	Supply Chain - Logística
<b>Módulo:</b>	WMS
<b>Função:</b>	WMS6156 - Regularização Fiscal
<b>Situação:</b>	O sistema está permitindo, de forma incorreta, que sejam regularizadas simultaneamente as Notas Fiscais provisórias e definitivas, quando existe integração com o Protheus.
<b>Solução:</b>	O travamento foi alterado para não permitir mais a ocorrência desta regularização.



Document generated by Confluence on 10 out, 2016 16:51

[Linha Logix](#) / [Release 05 - 2016](#) / [Manutenção 05 - 2016](#) / [Logística - Manutenção - 05 - 2016](#) / [WMS - Manutenção - 05 - 2016](#)

## Linha Logix :

# TVQWET\_DT\_Troca\_NF\_Para\_Devolucao\_ao\_Fornecedor

Created by Marcos Eduardo Knupfer, last modified by Luciene Marcia Kalnin De Sousa on 01 set, 2016

## Troca Nota Fiscal Etiqueta Implantação Inventário no Segmento Indústria

<b>Linha de Produto:</b>	Logix
<b>Segmento:</b>	Supply Chain - Logística
<b>Módulo:</b>	WMS
<b>Função:</b>	WMS6805 - Troca NF para Devolução ao Fornecedor
<b>Situação:</b>	Não é possível trocar Nota Fiscal de etiquetas com origem implantação via Inventário.
<b>Solução:</b>	Efetuada alteração na rotina para permitir modificar Nota Fiscal para etiquetas com origem inventário.



Document generated by Confluence on 10 out, 2016 16:51

[Linha Logix](#) / [Release 05 - 2016](#) / [Manutenção 05 - 2016](#) / [Logística - Manutenção - 05 - 2016](#)  
/ [WMS - Manutenção - 05 - 2016](#)

## Linha Logix : TVQWYY\_DT\_Conta\_Corrente\_Inventario

Created by Marcos Eduardo Knupfer, last modified by Luciene Marcia Kalnin De Sousa on 25 ago, 2016

### Necessidade de Reabrir o Período da Conta Corrente do Inventário Com Nota Regularizadora Associada

<b>Linha de Produto:</b>	Logix
<b>Segmento:</b>	Supply Chain - Logística
<b>Módulo:</b>	WMS
<b>Função:</b>	SUP50100 - Conta Corrente Inventário
<b>Situação:</b>	Não está sendo permitido reabrir o período de conta corrente com Nota regularizadora para excessos. Como atualmente é permitido regularizar os excessos mesmo com o período aberto, isto não deveria ser um impeditivo para a reabertura de período.
<b>Solução:</b>	A rotina foi alterada para permitir reabrir o último período fechado, mesmo que haja Nota regularizadora associada.



Document generated by Confluence on 10 out, 2016 16:51

[Linha Logix](#) / [Release 05 - 2016](#) / [Manutenção 05 - 2016](#) / [Logística - Manutenção - 05 - 2016](#)  
/ [WMS - Manutenção - 05 - 2016](#)

## Linha Logix : TVQYLM\_DT\_Emissao\_de\_Nota\_Fiscal

Created by Caio Malbug de Figueiredo, last modified by Luciene Marcia Kalnin De Sousa on 24 ago, 2016

### Mensagem Para Nota Fiscal de Conta e Ordem

<b>Linha de Produto:</b>	Logix
<b>Segmento:</b>	Supply Chain - Logística
<b>Módulo:</b>	WMS
<b>Função:</b>	WMS0745 - Emissão Nota Fiscal
<b>Situação:</b>	A mensagem para a Nota Fiscal de conta e ordem está apresentando a informação da Nota Fiscal de venda incorretamente.
<b>Solução:</b>	O tratamento para a mensagem das Notas de conta e ordem foi alterado, para que seja obtida corretamente a Nota Fiscal de venda.



Document generated by Confluence on 10 out, 2016 16:51

[Linha Logix](#) / [Release 05 - 2016](#) / [Manutenção 05 - 2016](#) / [Logística - Manutenção - 05 - 2016](#)  
/ [WMS - Manutenção - 05 - 2016](#)

## Linha Logix : TVR510\_DT\_Relatorio\_de\_Itens\_Cancelados

Created by Caio Malbug de Figueiredo, last modified by Luciene Marcia Kalnin De Sousa on 19 ago, 2016

### Relatório de Itens Cancelados

<b>Linha de Produto:</b>	Logix
<b>Segmento:</b>	Supply Chain - Logística
<b>Módulo:</b>	<a href="#">WMS</a>
<b>Função:</b>	<a href="#">WMS6336 - Relatório de Itens Cancelados</a>
<b>Situação:</b>	As informações do Relatório de Itens Cancelados não estão sendo listadas.
<b>Solução:</b>	O tratamento do Relatório de Itens Cancelados foi alterado.



Document generated by Confluence on 10 out, 2016 16:51

[Linha Logix](#) / [Release 05 - 2016](#) / [Manutenção 05 - 2016](#) / [Logística - Manutenção - 05 - 2016](#)  
 / [WMS - Manutenção - 05 - 2016](#)

## Linha Logix : TVRA44\_DT\_Separacao\_em\_Papel

Created by Caio Malbug de Figueiredo, last modified by Luciene Marcia Kalnin De Sousa on 30 ago, 2016

### Separação em Papel - Parcial

<b>Linha de Produto:</b>	Logix
<b>Segmento:</b>	Supply Chain - Logística
<b>Módulo:</b>	WMS
<b>Função:</b>	WMS60216 - Separação em Papel
<b>Situação:</b>	Quando a separação em papel é utilizada como <i>backup</i> , ela pode ter que finalizar uma separação parcial em <i>picking</i> . O programa não está tratando corretamente estes casos.
<b>Solução:</b>	O programa para separações parciais foi alterado.



Document generated by Confluence on 10 out, 2016 16:51

[Linha Logix](#) / [Release 05 - 2016](#) / [Manutenção 05 - 2016](#) / [Logística - Manutenção - 05 - 2016](#)  
/ [WMS - Manutenção - 05 - 2016](#)

## Linha Logix : TVRAEB\_DT\_Conversao\_SKU

Created by Caio Malbug de Figueiredo, last modified by Luciene Marcia Kalnin De Sousa on 30 ago, 2016

### Conversão de SKU

<b>Linha de Produto:</b>	Logix
<b>Segmento:</b>	<a href="#">Supply Chain - Logística</a>
<b>Módulo:</b>	<a href="#">WMS</a>
<b>Funções:</b>	WMS6299 - Conversão de SKU WMS6784 - Conversão de SKU
<b>Situação:</b>	<a href="#">Quando o item não controla SKU e mesmo assim o usuário deseja converter o tipo do SKU de uma ID, o programa está obrigando a informar a quantidade em SKUs, o que gera problema de quantidade de decimais.</a>
<b>Solução:</b>	O programa foi alterado para que a quantidade seja informada em itens, quando o item não controla SKU.



Document generated by Confluence on 10 out, 2016 16:51

[Linha Logix](#) / [Release 05 - 2016](#) / [Manutenção 05 - 2016](#) / [Logística - Manutenção - 05 - 2016](#)  
/ [WMS - Manutenção - 05 - 2016](#)

## Linha Logix : TVRBTC\_DT\_Central\_de\_Mensagem

Created by Caio Malbug de Figueiredo, last modified by Luciene Marcia Kalnin De Sousa on 29 ago, 2016

### Mensagem Coletor

<b>Linha de Produto:</b>	Logix
<b>Segmento:</b>	Supply Chain - Logística
<b>Módulo:</b>	WMS
<b>Função:</b>	WMS6799 - Central de Mensagem
<b>Situação:</b>	A verificação de nova mensagem não respeita o mesmo limitador de 30 (trinta) dias, para que as mensagens sejam visualizadas.
<b>Solução:</b>	Implementado o mesmo tratamento de data de 30 (trinta) dias para a verificação de nova mensagem.



Document generated by Confluence on 10 out, 2016 16:51



[Linha Logix](#) / [Release 05 - 2016](#) / [Manutenção 05 - 2016](#) / [Logística - Manutenção - 05 - 2016](#)  
/ [WMS - Manutenção - 05 - 2016](#)

## Linha Logix : TVRDBH\_DT\_Carga\_Usuario

Created by Caio Malbug de Figueiredo, last modified by Luciene Marcia Kalnin De Sousa on 30 ago, 2016

### Carga Usuário

<b>Linha de Produto:</b>	Logix
<b>Segmento:</b>	Supply Chain - Logística
<b>Módulo:</b>	<a href="#">WMS</a>
<b>Função:</b>	WMS6438 - Carga Usuário
<b>Situação:</b>	Este programa está apresentando incorretamente como pendentes as atividades que já foram encerradas, quando é efetuada a consulta por equipe.
<b>Solução:</b>	<a href="#">Ajustada a consulta de pendências por equipe.</a>



Document generated by Confluence on 10 out, 2016 16:51

[Linha Logix](#) / [Release 05 - 2016](#) / [Manutenção 05 - 2016](#) / [Logística - Manutenção - 05 - 2016](#)  
/ [WMS - Manutenção - 05 - 2016](#)

## Linha Logix : TVRDK4\_DT\_Planejamento\_de\_Recebimento

Created by Jackson Patrick Werka, last modified by Luciene Marcia Kalnin De Sousa on 31 ago, 2016

### Planejamento de Recebimento Com Conferência Posterior

<b>Linha de Produto:</b>	Logix
<b>Segmento:</b>	Supply Chain - Logística
<b>Módulo:</b>	WMS
<b>Função:</b>	WMS64492 - Planejamento de Recebimento
<b>Situação:</b>	Ao efetuar um planejamento de recebimento com conferência posterior, assinalar a opção <b>Conferência Posterior</b> , porém, não sair do campo e confirmar o planejamento, não está salvando a informação de conferência posterior.
<b>Solução:</b>	O programa foi alterado para salvar a informação de conferência posterior corretamente.



Document generated by Confluence on 10 out, 2016 16:51



[Linha Logix](#) / [Release 05 - 2016](#) / [Manutenção 05 - 2016](#)

# Linha Logix : Manufatura - Manutenção - 05 - 2016

Created by Cristina de Souza Stocco on 08 jul, 2016

Document generated by Confluence on 10 out, 2016 16:51

[Linha Logix](#) / [Release 05 - 2016](#) / [Manutenção 05 - 2016](#) / [Manufatura - Manutenção - 05 - 2016](#)

# Linha Logix : Chão de Fábrica - Manutenção - 05 - 2016

Created by Michele Lais Girardi on 11 jul, 2016

Document generated by Confluence on 10 out, 2016 16:51



[Linha Logix](#) / [Release 05 - 2016](#) / [Manutenção 05 - 2016](#) / [Manufatura - Manutenção - 05 - 2016](#) / [Chão de Fábrica - Manutenção - 05 - 2016](#)

## Linha Logix :

### TSUJI8\_DT\_Apontamento\_Producao\_Performance\_e\_Componentes\_Baixa

Created by Michele Lais Girardi, last modified by Cristina de Souza Stocco on 22 jul, 2016

## Apontamento Produção Performance e Componentes Baixa

<b>Linha de Produto:</b>	Logix
<b>Segmento:</b>	Manufatura
<b>Módulo:</b>	Chão de Fábrica
<b>Função:</b>	MAN8228 - Apontamento da Produção
<b>Situação:</b>	<p>Chamado: TSUJI8 Ao efetuar um apontamento da produção, por meio do MAN8228, é apresentada a mensagem "Ordem Possui mais de 5000 movimentações. Consulta cancelada.".</p> <p>Esta mensagem é apresentada, pois o MAN8228 busca para cada componente que será baixado todos os lotes/dimensionais que possuem estoque disponível e o total de registros encontrados para todos os componentes ultrapassam 5.000. O MAN8228 busca todos os lotes/dimensionais, pois ao apresentar a tela de baixa o usuário tem a opção de alterar o lote que será baixado.</p> <p>Chamado: TSSL39 Ao efetuar um apontamento da produção, por meio do MAN8228, está levando em média 50 minutos para efetuar um apontamento com 82 itens componentes. Foi verificado que o MAN8228 estava verificando estoque em terceiro desnecessariamente, causando problema de performance.</p>
<b>Solução:</b>	<p>Chamado: TSUJI8 Foi alterado o MAN8228 para quando o parâmetro 'altera_baixa_componente' estiver diferente de 'S' não carregue todos os saldos disponíveis no estoque. Será carregado somente a quantidade suficiente para atender aquele apontamento. Quando o parâmetro 'altera_baixa_componente' estiver diferente de 'S' indica que não será permitido alterar os componentes no momentos da baixa, por esse motivo não é preciso carregar em tela todos os saldos disponíveis.</p> <p>Chamado: TSSL39 Foi alterado o MAN8228 (Apontamento da Produção) para somente verificar o estoque em terceiro, caso o parâmetro 'Baixa itens utilizados' do SUP5110 estiver assinalado como 'Baixa no retorno de industrialização'.</p>
<b>Chamados relacionados:</b>	TSUJI8 e TSSL39



Document generated by Confluence on 10 out, 2016 16:51



[Linha Logix](#) / [Release 05 - 2016](#) / [Manutenção 05 - 2016](#)

# Linha Logix : Materiais - Manutenção 05 - 2016

Created by Laura Carolina Lemos on 01 jul, 2016

Document generated by Confluence on 10 out, 2016 16:51

[Linha Logix](#) / [Release 05 - 2016](#) / [Manutenção 05 - 2016](#) / [Materiais - Manutenção 05 - 2016](#)

# Linha Logix : Avaliação de Fornecimento - Manutenção - 05-2016

Created by Paula Andrea Maia on 30 ago, 2016

Document generated by Confluence on 10 out, 2016 16:51

[Linha Logix](#) / [Release 05 - 2016](#) / [Manutenção 05 - 2016](#) / [Materiais - Manutenção 05 - 2016](#)  
/ [Avaliação de Fornecimento - Manutenção - 05-2016](#)

## Linha Logix : TVIJZ5\_DT\_Índice\_Geral\_de\_Fornecimento

Created by Paula Andrea Maia, last modified by Djenifer Gomes de Lima on 01 set, 2016

### Índice Geral de Fornecimento

<b>Linha de Produto:</b>	Logix
<b>Segmento:</b>	Manufatura
<b>Módulo:</b>	Gestão de Materiais
<b>Função:</b>	AVF0060 - Índice Geral de Fornecimento
<b>Situação:</b>	Ao executar o programa Índice Geral de Fornecimento (AVF0060), opção "Fechamento_iqf" o processo não é finalizado e o programa é abortado.
<b>Solução:</b>	O programa foi alterado para processar a rotina corretamente e não abortar o programa.
<b>Chamado:</b>	TVIJZ5



Document generated by Confluence on 10 out, 2016 16:51



[Linha Logix](#) / [Release 05 - 2016](#) / [Manutenção 05 - 2016](#) / [Materiais - Manutenção 05 - 2016](#)

# Linha Logix : Cadastro e Tabelas - manutenção - 05 - 2016

Created by Maria Paula Boehm on 15 ago, 2016

Document generated by Confluence on 10 out, 2016 16:51

[Linha Logix](#) / [Release 05 - 2016](#) / [Manutenção 05 - 2016](#) / [Materiais - Manutenção 05 - 2016](#)  
/ [Cadastro e Tabelas - manutenção - 05 - 2016](#)

## Linha Logix : TVRBP9\_DT\_Copia\_para\_Outra\_Empresa

Created by Maria Paula Boehm, last modified by Djenifer Gomes de Lima on 17 ago, 2016

### Cópia para Outra Empresa

<b>Linha de Produto:</b>	Logix
<b>Segmento:</b>	Manufatura
<b>Módulo:</b>	Cadastro e Tabelas
<b>Função:</b>	SUP2980 - Cópia para Outra Empresa
<b>Situação:</b>	O programa permite o cancelamento ao efetuar cópia de item com controle de grade/dimensional.
<b>Solução:</b>	A rotina de Cópia de Itens foi alterada para evitar o cancelamento ao efetuar cópia de item entre empresas.
<b>Chamado:</b>	TVRBP9
<b>Requisito (ISSUE):</b>	Pacote 05-2016

Document generated by Confluence on 10 out, 2016 16:51

[Linha Logix](#) / [Release 05 - 2016](#) / [Manutenção 05 - 2016](#) / [Materiais - Manutenção 05 - 2016](#)

# Linha Logix : Compras e Suprimentos - Manutenção - 05 -2016

Created by Laura Carolina Lemos on 01 jul, 2016

Document generated by Confluence on 10 out, 2016 16:51



[Linha Logix](#) / [Release 05 - 2016](#) / [Manutenção 05 - 2016](#) / [Materiais - Manutenção 05 - 2016](#)  
/ [Compras e Suprimentos - Manutenção - 05 -2016](#)

## Linha Logix : Compras - Manutenção - 05 -2016

Created by Laura Carolina Lemos on 01 jul, 2016

Document generated by Confluence on 10 out, 2016 16:51

[Linha Logix](#) / [Release 05 - 2016](#) / [Manutenção 05 - 2016](#) / [Materiais - Manutenção 05 - 2016](#)  
/ [Compras e Suprimentos - Manutenção - 05 -2016](#) / [Compras - Manutenção - 05 -2016](#)

## Linha Logix :

# TRMY32\_DT\_Validacao\_Precos\_Nota\_TOTVS\_Colaboracao

Created by Michele Pacheco Mattos, last modified by Janaina Boing da Rocha on 15 jul, 2016

## TOTVS Colaboração

<b>Linha de Produto:</b>	Logix
<b>Segmento:</b>	Manufatura
<b>Módulo:</b>	Materiais
<b>Função:</b>	SUP34204/ SUP10949 - TOTVS Colaboração
<b>Situação:</b>	Alterar a rotina de entrada de nota via TOTVS Colaboração para evitar que apresente a mensagem de inconsistência "Divergência de preço unitário da NF com preço unitário da ordem" erroneamente.
<b>Solução:</b>	Foi alterada a rotina de entrada de nota via TOTVS Colaboração para evitar que apresente a mensagem de inconsistência "Divergência de preço unitário da NF com preço unitário da ordem" quando de fato não existir esta divergência.
<b>Chamado:</b>	TRMY32



Document generated by Confluence on 10 out, 2016 16:51

[Linha Logix](#) / [Release 05 - 2016](#) / [Manutenção 05 - 2016](#) / [Materiais - Manutenção 05 - 2016](#)  
 / [Compras e Suprimentos - Manutenção - 05 -2016](#) / [Compras - Manutenção - 05 -2016](#)

## Linha Logix :

# TRVVUO\_DT\_Rateio\_AEN\_Inclusao\_Otimizada\_Pedido

Created by Michele Pacheco Mattos, last modified by Eder Valmir Holz on 05 ago, 2016

## Rateio AEN na Inclusão Otimizada de Pedidos de Compra

<b>Linha de Produto:</b>	Logix
<b>Segmento:</b>	Manufatura
<b>Módulo:</b>	Materiais
<b>Função:</b>	SUP1582 - Inclusão otimizada de pedido de compra
<b>Situação:</b>	O programa não está fazendo o rateio de AEN corretamente (opção Conta AEN).
<b>Solução:</b>	O programa foi alterado para fazer o rateio de AEN corretamente.
<b>Chamados relacionados:</b>	TRVVUO



Document generated by Confluence on 10 out, 2016 16:51

[Linha Logix](#) / [Release 05 - 2016](#) / [Manutenção 05 - 2016](#) / [Materiais - Manutenção 05 - 2016](#)  
 / [Compras e Suprimentos - Manutenção - 05 -2016](#) / [Compras - Manutenção - 05 -2016](#)

## Linha Logix : TSRAPO\_DT\_Geracao\_Carta\_Debito

Created by Michele Pacheco Mattos, last modified by Eder Valmir Holz on 09 ago, 2016

### Geração de Carta Nota Débito

<b>Linha de Produto:</b>	Logix
<b>Segmento:</b>	Manufatura
<b>Módulo:</b>	Materiais
<b>Função:</b>	SUP0388 - Geração de carta nota de débito
<b>Situação:</b>	Não imprime valores de ICMS, IPI, PIS, COFINS e ICMS_ST.
<b>Solução:</b>	O programa foi alterado para fazer a impressão dos valores de ICMS, IPI, PIS, COFINS e ICMS_ST.
<b>Chamados relacionados:</b>	TSRAP0



Document generated by Confluence on 10 out, 2016 16:51

[Linha Logix](#) / [Release 05 - 2016](#) / [Manutenção 05 - 2016](#) / [Materiais - Manutenção 05 - 2016](#)  
 / [Compras e Suprimentos - Manutenção - 05 -2016](#) / [Compras - Manutenção - 05 -2016](#)

## Linha Logix :

# TSRGK1\_DT\_Elaboracao\_Pedido\_de\_Compra\_Manual

Created by Bruno Matheus Bernardo, last modified by Janaina Boing da Rocha on 25 jul, 2016

## Elaboração de Pedido de Compra Manual

<b>Linha de Produto:</b>	Logix
<b>Segmento:</b>	Manufatura
<b>Módulo:</b>	Compras
<b>Função:</b>	SUP0420 - Elaboração de Pedido de Compra Manual
<b>Situação:</b>	Ao incluir uma ordem de compra em um pedido e simultaneamente outro usuário aprovar o pedido, o programa Elaboração de Pedido de Compra Manual (SUP0420) inclui a ordem de compra com a situação igual a "Aberta", mesmo que o pedido já tenha sido realizado.
<b>Solução:</b>	Foram efetuadas alterações no programa Elaboração de Pedido de Compra Manual (SUP0420) para que ao incluir uma OC e simultaneamente outro usuário aprovar o mesmo pedido, o programa valide se a situação do pedido de compra está em aberto, caso contrário não deve incluir a OC no pedido.
<b>Chamado:</b>	TSRGK1



Document generated by Confluence on 10 out, 2016 16:51



[Linha Logix](#) / [Release 05 - 2016](#) / [Manutenção 05 - 2016](#) / [Materiais - Manutenção 05 - 2016](#)  
/ [Compras e Suprimentos - Manutenção - 05 -2016](#) / [Compras - Manutenção - 05 -2016](#)

## Linha Logix : TSRIJZ\_DT\_Mapa\_Comparativo\_Razao\_Social\_Fornecedores

Created by Michele Pacheco Mattos, last modified by Janaina Boing da Rocha on 26 jul, 2016

### Consulta pedidos pendentes de aprovação

<b>Linha de Produto:</b>	Logix
<b>Segmento:</b>	Manufatura
<b>Módulo:</b>	Materiais
<b>Função:</b>	SUP6440 - Consulta pedidos pendentes de aprovação - Opção "Control -Q": Mapa comparativo de coleta de preços
<b>Situação:</b>	O programa mostra a razão social reduzida do fornecedor incorreto.
<b>Solução:</b>	Foram realizadas alterações para apresentar a razão social reduzida correta no momento da consulta do mapa comparativo.
<b>Chamado:</b>	TSRIJZ



Document generated by Confluence on 10 out, 2016 16:51

[Linha Logix](#) / [Release 05 - 2016](#) / [Manutenção 05 - 2016](#) / [Materiais - Manutenção 05 - 2016](#)  
 / [Compras e Suprimentos - Manutenção - 05 -2016](#) / [Compras - Manutenção - 05 -2016](#)

## Linha Logix : TSST49\_DT\_Consulta\_Mapa\_Comparativo

Created by Michele Pacheco Mattos, last modified by Janaina Boing da Rocha on 13 jul, 2016

### Consulta Pedidos Pendentes de Aprovação

<b>Linha de Produto:</b>	Logix
<b>Segmento:</b>	Manufatura
<b>Módulo:</b>	Materiais
<b>Função:</b>	SUP6440 - Consulta Pedidos Pendentes de Aprovação (opção "CONTROL-Q" - Mapa comparativo).
<b>Situação:</b>	O programa não apresenta o nome reduzido do fornecedor quando não cadastrado no VDP0815 / VDP10000 - Cadastro de Fornecedores.
<b>Solução:</b>	O programa foi alterado para apresentar o nome reduzido do fornecedor, ainda que não esteja cadastrado no VDP0815 / VDP10000.
<b>Chamado:</b>	TSST49



Document generated by Confluence on 10 out, 2016 16:51

[Linha Logix](#) / [Release 05 - 2016](#) / [Manutenção 05 - 2016](#) / [Materiais - Manutenção 05 - 2016](#)  
 / [Compras e Suprimentos - Manutenção - 05 -2016](#) / [Compras - Manutenção - 05 -2016](#)

## Linha Logix :

# TSTEDF\_DT\_Manutencao\_de\_Pedido\_de\_Compra

Created by Bruno Matheus Bernardo, last modified by Djenifer Gomes de Lima on 11 ago, 2016

## Manutenção de Pedido de Compra

<b>Linha de Produto:</b>	Logix
<b>Segmento:</b>	Manufatura
<b>Módulo:</b>	Compras
<b>Função:</b>	SUP22001 - Manutenção de Pedido de Compra
<b>Situação:</b>	Ao utilizar a opção "Detalhes do pedido (Ctrl+P)" do programa "Situação de Compras por Ordem/Pedido de Compra" no SUP22001, é apresentada a mensagem de inconsistência "Problema FOREACH CO_PEDIDOS_AD2 - [-400, 0]".
<b>Solução:</b>	Foram efetuadas alterações no programa Manutenção de Pedido de Compra (SUP22001), para que ao utilizar a opção "Detalhes do pedido" do SUP22081, não emitir mensagem de inconsistência.
<b>Chamado:</b>	TSTEDF



Document generated by Confluence on 10 out, 2016 16:51

[Linha Logix](#) / [Release 05 - 2016](#) / [Manutenção 05 - 2016](#) / [Materiais - Manutenção 05 - 2016](#)  
/ [Compras e Suprimentos - Manutenção - 05 -2016](#) / [Compras - Manutenção - 05 -2016](#)

## Linha Logix : TSTIJM\_DT\_Manutencao\_Pedido\_Compra

Created by Ana Paula de Oliveira Ribeiro de Castro, last modified by Janaina Boing da Rocha on 22 jul, 2016

### Manutenção de Pedido de Compra

<b>Linha de Produto:</b>	Logix
<b>Segmento:</b>	Manufatura
<b>Módulo:</b>	Compras
<b>Função:</b>	SUP10020 - RNL de manutenção de pedido de compra
<b>Situação:</b>	Ao liquidar um pedido de compra pela opção "Eventos" é aberta a tela para informar o motivo/ justificativa, e em seguida é apresentada a mensagem "Utilizar a ultima justificativa informada para a nova versão?". O programa apresenta inconsistência de registro duplicado na tabela de motivo da nova versão do pedido de compra.
<b>Solução:</b>	O programa foi alterado para verificar o parâmetro "Inf. motivo nova versão PC/OC", do SUP8760 (Parâmetros Compras), apenas uma vez ao liquidar o pedido de compra.
<b>Chamado:</b>	TSSGM7



Document generated by Confluence on 10 out, 2016 16:51

[Linha Logix](#) / [Release 05 - 2016](#) / [Manutenção 05 - 2016](#) / [Materiais - Manutenção 05 - 2016](#)  
 / [Compras e Suprimentos - Manutenção - 05 -2016](#) / [Compras - Manutenção - 05 -2016](#)

## Linha Logix :

# TSTQCH\_DT\_Emissao\_do\_Pedido\_de\_Compras

Created by Laura Carolina Lemos, last modified by Djenifer Gomes de Lima on 25 ago, 2016

## SUP6250 - Emissão do Pedido de Compras

<b>Linha de Produto:</b>	Logix
<b>Segmento:</b>	Manufatura
<b>Módulo:</b>	Suprimentos
<b>Função:</b>	Emissão do Pedido de Compras - SUP6250
<b>Situação:</b>	Ao emitir um Pedido de Compra e gerar um relatório em PDF a segunda folha não está imprimindo o ' ' referente as margens da coluna até o fim da folha.
<b>Solução:</b>	O programa foi alterado para que o relatório de Emissão de Pedido de Compras para imprimir corretamente as margens das colunas.
<b>Chamado:</b>	TSTQCH



Document generated by Confluence on 10 out, 2016 16:51

[Linha Logix](#) / [Release 05 - 2016](#) / [Manutenção 05 - 2016](#) / [Materiais - Manutenção 05 - 2016](#)  
/ [Compras e Suprimentos - Manutenção - 05 -2016](#) / [Compras - Manutenção - 05 -2016](#)

## Linha Logix :

# TSTXOK\_DT\_Alteracao\_CFOP\_Nota\_com\_Carta\_Correcao

Created by Michele Pacheco Mattos, last modified by Eder Valmir Holz on 02 ago, 2016

## Alteração do CFOP de Nota com Carta de Correção

<b>Linha de Produto:</b>	Logix
<b>Segmento:</b>	Manufatura
<b>Módulo:</b>	Materiais
<b>Função:</b>	SUP3760 - Dados nota fiscal - opção "inf_comPI_item".
<b>Situação:</b>	O programa não está permitindo efetuar a alteração do CFOP quando a nota possui carta de correção.
<b>Solução:</b>	O programa foi alterado para permitir efetuar a alteração do CFOP quando a nota possui carta de correção.
<b>Chamados relacionados:</b>	TSTXOK



Document generated by Confluence on 10 out, 2016 16:51

[Linha Logix](#) / [Release 05 - 2016](#) / [Manutenção 05 - 2016](#) / [Materiais - Manutenção 05 - 2016](#)  
/ [Compras e Suprimentos - Manutenção - 05 -2016](#) / [Compras - Manutenção - 05 -2016](#)

## Linha Logix : TSTZNW\_DT\_Emissao\_do\_pedido\_de\_Compras

Created by Laura Carolina Lemos, last modified by Janaina Boing da Rocha on 07 jul, 2016

### Emissão do pedido de compras

<b>Linha de Produto:</b>	Logix
<b>Segmento:</b>	Manutenção
<b>Módulo:</b>	Compras
<b>Função:</b>	SUP22105 - Emissão do Pedido de Compras
<b>Situação:</b>	Ao gerar um relatório no programa SUP22105, é apresentada a mensagem "Não existem dados para serem listados." e não abre o relatório em tela.
<b>Solução:</b>	Foi corrigido o programa de Emissão do Pedido de Compras para gerar o relatório corretamente.
<b>Chamado:</b>	TSTZNW



Document generated by Confluence on 10 out, 2016 16:51

[Linha Logix](#) / [Release 05 - 2016](#) / [Manutenção 05 - 2016](#) / [Materiais - Manutenção 05 - 2016](#)  
 / [Compras e Suprimentos - Manutenção - 05 -2016](#) / [Compras - Manutenção - 05 -2016](#)

## Linha Logix : TSUGH4\_DT\_Designacao\_de\_Fornecedor

Created by Laura Carolina Lemos, last modified by Eder Valmir Holz on 02 ago, 2016

### Designação de Fornecedor

<b>Linha de Produto:</b>	Logix
<b>Segmento:</b>	Manufatura
<b>Módulo:</b>	Suprimentos
<b>Função:</b>	Designação de Fornecedores - SUP22002
<b>Situação:</b>	No programa Sup22002 não existe o campo com a descrição da condição de pagamento utilizada na ordem de compra e pedido. Na tela da versão 10.02 o programa mostra essa descrição.
<b>Solução:</b>	Foi incluído o campo com a descrição de pagamento na tela do Sup22002 como existia no sup6510.



Document generated by Confluence on 10 out, 2016 16:51



[Linha Logix](#) / [Release 05 - 2016](#) / [Manutenção 05 - 2016](#) / [Materiais - Manutenção 05 - 2016](#) / [Compras e Suprimentos - Manutenção - 05 - 2016](#)  
/ [Compras - Manutenção - 05 - 2016](#)

## Linha Logix :

# TVHEHK\_DT\_Alteracao\_de\_Comprador\_das\_Ordens\_de\_Compra

Created by Laura Carolina Lemos, last modified by Djenifer Gomes de Lima on 11 ago, 2016

## Alteração de Comprador das Ordens de Compra

<b>Linha de Produto:</b>	Logix
<b>Segmento:</b>	Manutenção
<b>Módulo:</b>	Suprimentos
<b>Função:</b>	SUP22036 - Alteração de Comprador das Ordens de Compra
<b>Situação:</b>	No programa de alteração de comprados, ao selecionar várias ordens de compra para alterar o comprador, o campo "Comprador Origem".
<b>Solução:</b>	O programa foi alterado para permitir que o campo "Comprador Origem" fique em branco.
<b>Chamado:</b>	TVHEHK

Document generated by Confluence on 10 out, 2016 16:51



[Linha Logix](#) / [Release 05 - 2016](#) / [Manutenção 05 - 2016](#) / [Materiais - Manutenção 05 - 2016](#) / [Compras e Suprimentos - Manutenção - 05 -2016](#) / [Compras - Manutenção - 05 -2016](#)

## Linha Logix :

### TVHFBT\_DT\_Programa\_de\_acerto\_de\_movimentos\_do\_GAO\_por\_documento\_do\_SUP

Created by Laura Carolina Lemos on 06 Jul, 2016

## Programa de acerto de movimentos do GAO por documento do SUP

<b>Linha de Produto:</b>	Logix
<b>Segmento:</b>	Manufatura
<b>Módulo:</b>	Suprimentos
<b>Função:</b>	Programa de acerto de movimentos do GAO por documento do SUP - SUP9912
<b>Situação:</b>	Ao tentar abrir o programa de acerto de movimentos do GAO o programa mostra um erro 'Atributo bt_pesquisar não encontrado no objeto da tabela ordem_sup do formulário '
<b>Solução:</b>	Foi corrigido o programa sup9912 para que possa abrir a tela corretamente.



Document generated by Confluence on 10 out, 2016 16:51

[Linha Logix](#) / [Release 05 - 2016](#) / [Manutenção 05 - 2016](#) / [Materiais - Manutenção 05 - 2016](#)  
/ [Compras e Suprimentos - Manutenção - 05 -2016](#) / [Compras - Manutenção - 05 -2016](#)

## Linha Logix :

# TVHWTI\_DT\_Relatorio\_Ordem\_Pendente\_Programacao

Created by Ana Paula de Oliveira Ribeiro de Castro, last modified by Janaina Boing da Rocha on 14 set, 2016

## Manutenção do pedido de compra

<b>Linha de Produto:</b>	Logix
<b>Segmento:</b>	Manufatura
<b>Módulo:</b>	Compras
<b>Função:</b>	SUP0920 - Ordens de Compra Pendentes SUP22101 - Ordens de Compra Pendentes
<b>Situação:</b>	São impressas programações de entrega liquidadas e com quantidade zerada.
<b>Solução:</b>	Foram efetuadas alterações nos programas para não imprimir programações de entrega que estiverem liquidadas e/ou canceladas.
<b>Chamado:</b>	TVHWTI



Document generated by Confluence on 10 out, 2016 16:51

[Linha Logix](#) / [Release 05 - 2016](#) / [Manutenção 05 - 2016](#) / [Materiais - Manutenção 05 - 2016](#)  
 / [Compras e Suprimentos - Manutenção - 05 -2016](#) / [Compras - Manutenção - 05 -2016](#)

## Linha Logix : TVHX26\_DT\_Manutencao\_Pedido\_Compra

Created by Ana Paula de Oliveira Ribeiro de Castro, last modified by Janaina Boing da Rocha on 25 jul, 2016

### Manutenção de Pedido de Compra

<b>Linha de Produto:</b>	Logix
<b>Segmento:</b>	Manufatura
<b>Módulo:</b>	Compras
<b>Função:</b>	SUP10007 - RNL de Manutenção de Ordem de Compra
<b>Situação:</b>	Ao incluir uma ordem de compra em um pedido cujo item possui mais de uma grade dimensional, o programa emite a mensagem "Erro ao acessar a ordem de compra e/ou cotação de preço."
<b>Solução:</b>	Foram efetuadas alterações para que o programa verifique corretamente qual a ordem de compra que foi criada quando houver grade dimensional, e para que a geração da ordem de compra crie mais de uma ordem no pedido.
<b>Chamado:</b>	TVHX26



Document generated by Confluence on 10 out, 2016 16:51



[Linha Logix](#) / [Release 05 - 2016](#) / [Manutenção 05 - 2016](#) / [Materiais - Manutenção 05 - 2016](#) / [Compras e Suprimentos - Manutenção - 05 - 2016](#) / [Compras - Manutenção - 05 - 2016](#)

## Linha Logix :

### TVHXSXN\_consulta\_pedido\_pendente\_aprovacao\_envia\_email\_para\_comprador\_a\_cada\_aprovacao\_da\_grade

Created by Bruno Matheus Bernardo, last modified by Eder Valmir Holz on 15 ago, 2016

#### Enviar E-mail para Comprador/Solicitante na Aprovação do Pedido não Está Sendo Respeitado

<b>Linha de Produto:</b>	Logix
<b>Segmento:</b>	Manufatura
<b>Módulo:</b>	Compras
<b>Função:</b>	Consulta pedido de compra pendente de aprovação - SUP22028
<b>Situação:</b>	O programa Consulta pedido de compra pendente de aprovação (SUP22028), está enviando email para comprador/solicitante a cada aprovação feita pela grade, quando o parâmetro "Enviar e-mail comprador/solicitante na aprovação do pedido?" está como "2" no log00087.
<b>Solução:</b>	Foram efetuadas alterações no programa de Consulta pedido de compra pendente de aprovação (SUP22028), para que envie e-mail para o Comprador/Solicitante apenas quando o pedido for liberado, e não a cada aprovação feita pela grade restando pendências de aprovação.
<b>Chamados relacionados:</b>	TVHXSXN



Document generated by Confluence on 10 out, 2016 16:51

[Linha Logix](#) / [Release 05 - 2016](#) / [Manutenção 05 - 2016](#) / [Materiais - Manutenção 05 - 2016](#)  
 / [Compras e Suprimentos - Manutenção - 05 -2016](#) / [Compras - Manutenção - 05 -2016](#)

## Linha Logix :

# TVHYS3\_DT\_Relatorio\_de\_Estatisticas\_do\_Item\_Fornecedor

Created by Bruno Matheus Bernardo, last modified by Djenifer Gomes de Lima on 11 ago, 2016

## Relatório de Estatísticas do Item Fornecedor

<b>Linha de Produto:</b>	Logix
<b>Segmento:</b>	Manufatura
<b>Módulo:</b>	Compras
<b>Função:</b>	SUP3540 - Relatório de Estatísticas do Item Fornecedor
<b>Situação:</b>	Ao realizar o processamento para gravar as estatísticas do fornecedor no SUP3540, não é considerado o fator de conversão da ordem ou do relacionamento Item x Fornecedor.
<b>Solução:</b>	Foram efetuadas alterações no programa SUP3540, para que ao realizar o processamento para gravar as estatísticas do fornecedor, o fator de conversão da ordem ou do relacionamento Item x Fornecedor seja considerado.
<b>Chamado:</b>	TVHYS3



Document generated by Confluence on 10 out, 2016 16:51

[Linha Logix](#) / [Release 05 - 2016](#) / [Manutenção 05 - 2016](#) / [Materiais - Manutenção 05 - 2016](#)  
 / [Compras e Suprimentos - Manutenção - 05 -2016](#) / [Compras - Manutenção - 05 -2016](#)

## Linha Logix :

# TVHZTD\_DT\_Manutencao\_de\_tela\_Ordem\_sup\_cot

Created by Laura Carolina Lemos, last modified by Janaina Boing da Rocha on 25 jul, 2016

## Manutenção de tela ordem\_sup\_cot

<b>Linha de Produto:</b>	Logix
<b>Segmento:</b>	Manufatura
<b>Módulo:</b>	Suprimentos
<b>Função:</b>	SUP21010 - Manutenção de tela 'Ordem_sup_cot'
<b>Situação:</b>	Ao fazer uma pesquisa sem filtros no Sup21010 é apresentado o código do fornecedor, e ao clicar em avançar para o próximo registro com o botão "Seguinte" a descrição completa do nome do fornecedor não é modificada.
<b>Solução:</b>	Foi alterada a tela de manutenção de ordem_sup_cot para apresentar os dados da tabela ordem_sup_cot caso haja informações na tabela ordem_sup.
<b>Chamado:</b>	TVHZTD



Document generated by Confluence on 10 out, 2016 16:51

[Linha Logix](#) / [Release 05 - 2016](#) / [Manutenção 05 - 2016](#) / [Materiais - Manutenção 05 - 2016](#)  
 / [Compras e Suprimentos - Manutenção - 05 -2016](#) / [Compras - Manutenção - 05 -2016](#)

## Linha Logix : TVHZWF\_DT\_Consulta\_de\_pedidos

Created by Laura Carolina Lemos, last modified by Janaina Boing da Rocha on 21 jul, 2016

### Consulta de Pedidos

<b>Linha de Produto:</b>	Logix
<b>Segmento:</b>	Manufatura
<b>Módulo:</b>	Suprimentos
<b>Função:</b>	Consulta de pedidos - SUP22028
<b>Situação:</b>	Em algumas telas não são carregadas informações da ordem de compra relacionada ao pedido que foi listado no SUP22028.
<b>Solução:</b>	Foi corrigido o programa para considerar as informações do registros na empresa correta.
<b>Chamado:</b>	TVHZWF



Document generated by Confluence on 10 out, 2016 16:51



[Linha Logix](#) / [Release 05 - 2016](#) / [Manutenção 05 - 2016](#) / [Materiais - Manutenção 05 - 2016](#)  
 / [Compras e Suprimentos - Manutenção - 05 -2016](#) / [Compras - Manutenção - 05 -2016](#)

## Linha Logix :

# TVI429\_DT\_Cadastro\_de\_Contrato\_de\_Preco

Created by Laura Carolina Lemos, last modified by Djenifer Gomes de Lima on 11 ago, 2016

## Cadastro de Contrato de Preço

<b>Linha de Produto:</b>	Logix
<b>Segmento:</b>	Manufatura
<b>Módulo:</b>	Suprimentos
<b>Função:</b>	SUP21004 - Cadastro de Contrato de Preço
<b>Situação:</b>	Ao incluir um Cadastro de Contrato de Preço com um item que ainda não está incluído na tela de participação do fornecedor nas compras, o programa não faz a inclusão automaticamente.
<b>Solução:</b>	O programa foi alterado para fazer a inclusão automaticamente, quando possuir um item que ainda não está incluído na tela de participação do fornecedor nas compras.
<b>Chamado:</b>	TVI429

Document generated by Confluence on 10 out, 2016 16:51

[Linha Logix](#) / [Release 05 - 2016](#) / [Manutenção 05 - 2016](#) / [Materiais - Manutenção 05 - 2016](#)  
 / [Compras e Suprimentos - Manutenção - 05 -2016](#) / [Compras - Manutenção - 05 -2016](#)

## Linha Logix :

# TVI913\_DT\_Referencias\_e\_Fabricantes\_por\_Item

Created by Laura Carolina Lemos, last modified by Djenifer Gomes de Lima on 06 jul, 2016

## Referências e Fabricantes por Item

<b>Linha de Produto:</b>	Logix
<b>Segmento:</b>	Manutenção
<b>Módulo:</b>	Suprimentos
<b>Função:</b>	SUP20161 - Referências e Fabricantes por Item
<b>Situação:</b>	Ao incluir o mesmo fabricante para o mesmo item no SUP20161, o programa apresenta a mensagem de inconsistência "Registro já informado em "Relacionamento Item X Fabricante".
<b>Solução:</b>	O programa foi alterado para que o cadastro de referências e fabricantes por item permita incluir um item com o mesmo fabricante.
<b>Chamado:</b>	TVI913

Document generated by Confluence on 10 out, 2016 16:51

[Linha Logix](#) / [Release 05 - 2016](#) / [Manutenção 05 - 2016](#) / [Materiais - Manutenção 05 - 2016](#) / [Compras e Suprimentos - Manutenção - 05 - 2016](#)  
/ [Compras - Manutenção - 05 - 2016](#)

## Linha Logix :

# TVIAK8\_DT\_Cadastro\_de\_Informacoes\_Bancarias\_do\_Fornecedor

Created by Bruno Matheus Bernardo, last modified by Janaina Boing da Rocha on 07 jul, 2016

## Cadastro de Informações Bancárias do Fornecedor

<b>Linha de Produto:</b>	Logix
<b>Segmento:</b>	Manufatura
<b>Módulo:</b>	Compras
<b>Função:</b>	SUP20123 - Cadastro de Informações Bancárias do Fornecedor
<b>Situação:</b>	O programa Cadastro de Informações Bancárias do Fornecedor (sup20123), não possui a opção de Conta Salário no campo "Tipo de Conta".
<b>Solução:</b>	Foram efetuadas alterações no programa SUP20123, para que demonstre em tela a opção de "Conta Salário" no campo "Tipo de Conta", possibilitando a inclusão da mesma para um fornecedor.
<b>Chamado:</b>	TVIAK8



Document generated by Confluence on 10 out, 2016 16:51

[Linha Logix](#) / [Release 05 - 2016](#) / [Manutenção 05 - 2016](#) / [Materiais - Manutenção 05 - 2016](#)  
/ [Compras e Suprimentos - Manutenção - 05 -2016](#) / [Compras - Manutenção - 05 -2016](#)

## Linha Logix :

# TVIATL\_DT\_Emissao\_Pedido\_Compras

Created by Ana Paula de Oliveira Ribeiro de Castro, last modified by Janaina Boing da Rocha on 08 set, 2016

## Emissão do Pedido de Compras

<b>Linha de Produto:</b>	Logix
<b>Segmento:</b>	Manufatura
<b>Módulo:</b>	Suprimentos
<b>Função:</b>	SUP10007 - RNL Manutenção de Ordem de Compra SUP22104 - Geração de Pedido de compra automático
<b>Situação 1:</b>	O programa emite a mensagem "Não é permitida modificação. Tipo de despesa bloqueado." para cada ordem de compra que for processada e estiver com o tipo de despesa bloqueado.
<b>Solução 1:</b>	Foram efetuadas alterações no programa para não emitir a mensagem em tela entre outras de validações, e sim, gerar essas mensagens no relatório de inconsistências do programa.
<b>Situação 2:</b>	O sistema não efetua a união de ordens de compra.
<b>Solução 2:</b>	Foram realizadas alterações no programa para efetuar a união de ordens de compra e não emitir a mensagem de inconsistência em tela, entre outras de validações, e sim, gerar as mensagens no relatório de inconsistências do programa. Também foi alterado o programa para verificar se o item é de débito direto com reaproveitamento de pedido de compra sem união de ordens.
<b>Situação 3:</b>	O programa emite mensagem de registro nulo para tabela temporária.
<b>Solução 3:</b>	Foram realizadas alterações no programa para efetuar a união de ordens de compra, e gerar o pedido de compra sem apresentar mensagem de registro nulo na tabela temporária.



Document generated by Confluence on 10 out, 2016 16:51

[Linha Logix](#) / [Release 05 - 2016](#) / [Manutenção 05 - 2016](#) / [Materiais - Manutenção 05 - 2016](#)  
/ [Compras e Suprimentos - Manutenção - 05 -2016](#) / [Compras - Manutenção - 05 -2016](#)

# Linha Logix :

## TVIB56\_DT\_Planejamento\_de\_Compras

Created by Laura Carolina Lemos, last modified by Djenifer Gomes de Lima on 19 ago, 2016

### Planejamento de Compras

<b>Linha de Produto:</b>	Logix
<b>Segmento:</b>	Manufatura
<b>Módulo:</b>	Suprimentos
<b>Função:</b>	MAN1002130 - Planejamento de Compras
<b>Situação:</b>	Em "Zoom Meses", não está carregando os dados e permite alterar os valores dos campos.
<b>Solução:</b>	O programa foi alterado para não permitir inserir informações e apenas listar.
<b>Chamado:</b>	TVIB56



Document generated by Confluence on 10 out, 2016 16:51

[Linha Logix](#) / [Release 05 - 2016](#) / [Manutenção 05 - 2016](#) / [Materiais - Manutenção 05 - 2016](#)  
 / [Compras e Suprimentos - Manutenção - 05 -2016](#) / [Compras - Manutenção - 05 -2016](#)

## Linha Logix :

# TVIDBE\_DT\_Alteracao\_da\_ordem\_de\_Compra\_Simplificado

Created by Laura Carolina Lemos, last modified by Bruno Matheus Bernardo on 02 ago, 2016

## Alteração da Ordem de Compra Simplificado

<b>Linha de Produto:</b>	Logix
<b>Segmento:</b>	Manutenção
<b>Módulo:</b>	Suprimentos
<b>Função:</b>	Alteração da ordem de Compra Simplificada - SUP22080
<b>Situação:</b>	Na tela de alteração da ordem de compra Simplificada -SUP22080 não consulta ordem com objetivo Ativo e faltam opções no campo Objetivo compra.
<b>Solução:</b>	Foi incluído na tela de alteração da ordem de compra Simplificada -SUP22080 todos os objetivos de compra que existem no sup2420.



Document generated by Confluence on 10 out, 2016 16:51

[Linha Logix](#) / [Release 05 - 2016](#) / [Manutenção 05 - 2016](#) / [Materiais - Manutenção 05 - 2016](#)  
 / [Compras e Suprimentos - Manutenção - 05 -2016](#) / [Compras - Manutenção - 05 -2016](#)

## Linha Logix :

# TVIEYW\_DT\_Manutencao\_do\_pedido\_de\_Compra

Created by Laura Carolina Lemos, last modified by Janaina Boing da Rocha on 07 jul, 2016

## Manutenção do pedido de compra

<b>Linha de Produto:</b>	Logix
<b>Segmento:</b>	Manufatura
<b>Módulo:</b>	Compras
<b>Função:</b>	SUP10020 - Manutenção do Pedido de Compra
<b>Situação:</b>	Na tela de manutenção do pedido de compra, na tentativa de alterar vários preços de um pedido, é apresentada a inconsistência "array of bounds" ao confirmar.
<b>Solução:</b>	Foi alterada a tela de manutenção do pedido de compra para atualizar corretamente os registros.
<b>Chamado:</b>	TVIEYW



Document generated by Confluence on 10 out, 2016 16:51

[Linha Logix](#) / [Release 05 - 2016](#) / [Manutenção 05 - 2016](#) / [Materiais - Manutenção 05 - 2016](#) / [Compras e Suprimentos - Manutenção - 05 - 2016](#) / [Compras - Manutenção - 05 - 2016](#)

## Linha Logix :

# TVIHA4\_DT\_Elaboracao\_Automatica\_de\_Pedidos\_de\_Compra

Created by Laura Carolina Lemos, last modified by Djenifer Gomes de Lima on 31 ago, 2016

## Elaboração Automática de Pedidos de Compra

<b>Linha de Produto:</b>	Logix
<b>Segmento:</b>	Manufatura
<b>Módulo:</b>	Suprimentos
<b>Função:</b>	SUP22104 - Elaboração Automática de Pedidos de Compra
<b>Situação:</b>	Ao executar o programa Elaboração Automática de Pedidos de Compra (SUP22014), se o item for parametrizado com Preço Máximo no SUP1903, ocorre a mensagem de inconsistência "NATIVE ERROR: 8114 - [MICROSOFT][ODBC SQL SERVER DRIVER] [SQL SERVER]ERROR CONVERTING DATA TYPE VARCHAR TO NUMERIC.".
<b>Solução:</b>	O programa foi alterado para que a mensagem de inconsistência não seja apresentada.
<b>Chamado:</b>	TVIHA4



Document generated by Confluence on 10 out, 2016 16:51



[Linha Logix](#) / [Release 05 - 2016](#) / [Manutenção 05 - 2016](#) / [Materiais - Manutenção 05 - 2016](#)  
 / [Compras e Suprimentos - Manutenção - 05 -2016](#) / [Compras - Manutenção - 05 -2016](#)

## Linha Logix : TVIHB5\_DT\_Cadastro\_de\_Itens

Created by Elisa Schulze, last modified by Djenifer Gomes de Lima on 10 ago, 2016

### Cadastro de Itens

<b>Linha de Produto:</b>	Logix
<b>Segmento:</b>	Manufatura
<b>Módulo:</b>	Materiais
<b>Função:</b>	MAN10021 – Cadastro de Itens
<b>Situação:</b>	Na tela Fiscal o zoom do campo Código Fiscal não possui a opção "Editar".
<b>Solução:</b>	Foi incluída a opção "Editar" no zoom campo do Código Fiscal que executa o programa SUP0600 (Códigos Fiscais de Entradas) ao ser acionada.
<b>Chamado:</b>	TVIHB5

Document generated by Confluence on 10 out, 2016 16:51



[Linha Logix](#) / [Release 05 - 2016](#) / [Manutenção 05 - 2016](#) / [Materiais - Manutenção 05 - 2016](#) / [Compras e Suprimentos - Manutenção - 05 - 2016](#) / [Compras - Manutenção - 05 - 2016](#)

## Linha Logix : TVIHUU\_DT\_EAI\_Cadastro\_Fornecedor\_Transportador\_Adapter

Created by Ana Paula de Oliveira Ribeiro de Castro, last modified by Janaina Boing da Rocha on 14 set, 2016

### Emissão do Pedido de Compras

<b>Linha de Produto:</b>	Logix
<b>Segmento:</b>	Manufatura
<b>Módulo:</b>	Suprimentos
<b>Função:</b>	ADP10000 - Adapter EAI para envio/recebimento - Clientes/Fornecedores
<b>Situação:</b>	Integração Logix X RM para Fornecedor do Tipo Transportador
<b>Solução:</b>	Foi alterado a chamada da função de envio EAI para o Tipo Transportador.



Document generated by Confluence on 10 out, 2016 16:51

[Linha Logix](#) / [Release 05 - 2016](#) / [Manutenção 05 - 2016](#) / [Materiais - Manutenção 05 - 2016](#)  
/ [Compras e Suprimentos - Manutenção - 05 -2016](#) / [Compras - Manutenção - 05 -2016](#)

## Linha Logix : TVII09\_DT\_Entrada\_de\_Notas\_Fiscais

Created by Michele Pacheco Mattos, last modified by Djenifer Gomes de Lima on 30 ago, 2016

### Entrada de Notas Fiscais

<b>Linha de Produto:</b>	Logix
<b>Segmento:</b>	Manufatura
<b>Módulo:</b>	Materiais
<b>Função:</b>	SUP3760 - Entrada de Notas Fiscais
<b>Situação 1:</b>	O campo "Preço Unitário" é desconsiderado quando o parâmetro de utilização do WMS está ativado, e a nota possui programações de entrega.
<b>Situação 2:</b>	Ao executar a rotina de Recebimento de Materiais é apresentada a mensagem de inconsistência "Foram detectados erros na consistência na N.F"
<b>Solução 1:</b>	O programa foi alterado para considerar o campo "Preço Unitário".
<b>Solução 2:</b>	A rotina foi alterada para não apresentar a mensagem de inconsistência.
<b>Chamados Relacionados:</b>	TVII09, TVHYO9



Document generated by Confluence on 10 out, 2016 16:51

[Linha Logix](#) / [Release 05 - 2016](#) / [Manutenção 05 - 2016](#) / [Materiais - Manutenção 05 - 2016](#)  
/ [Compras e Suprimentos - Manutenção - 05 -2016](#) / [Compras - Manutenção - 05 -2016](#)

## Linha Logix : TVIIKF\_DT\_Designacao\_Ordem\_Compra

Created by Bruno Matheus Bernardo, last modified by Janaina Boing da Rocha on 27 jul, 2016

### Designação da Ordem de Compra

<b>Linha de Produto:</b>	Logix
<b>Segmento:</b>	Manufatura
<b>Módulo:</b>	Compras
<b>Função:</b>	SUP22002 - Designação da Ordem de Compra
<b>Situação:</b>	O programa Designação da Ordem de Compra (SUP22002), exibe mensagem de inconsistência "-703" ao utilizar a opção "I_v_cotacao_atual".
<b>Solução:</b>	Foram efetuadas alterações no programa Designação da Ordem de Compra (SUP22002) para que ao realizar a designação, por intermédio da opção "I_v_cotacao_atual", não apresente divergências.
<b>Chamado:</b>	TVIIKF



Document generated by Confluence on 10 out, 2016 16:51

[Linha Logix](#) / [Release 05 - 2016](#) / [Manutenção 05 - 2016](#) / [Materiais - Manutenção 05 - 2016](#)  
/ [Compras e Suprimentos - Manutenção - 05 -2016](#) / [Compras - Manutenção - 05 -2016](#)

## Linha Logix :

# TVIJBV\_DT\_Criacao\_de\_Ordem\_de\_Compra\_Unificado

Created by Bruno Matheus Bernardo, last modified by Djenifer Gomes de Lima on 17 ago, 2016

## Criação de Ordem de Compra Unificado

<b>Linha de Produto:</b>	Logix
<b>Segmento:</b>	Manufatura
<b>Módulo:</b>	Compras
<b>Função:</b>	SUP21003 - Criação de Ordem de Compra Unificado
<b>Situação 1:</b>	O programa Criação de Ordem de compra unificado (SUP21003), não atualiza corretamente as informações do "Rateio de Contas" e "Área Estratégica de Negócio" (SUP10017) de acordo com o item informado em tela na opção "Copiar".
<b>Solução 1:</b>	Foram efetuadas alterações no programa Criação de Ordem de compra unificado (SUP21003), para que ao realizar a Cópia de uma OC, o programa demonstre em tela corretamente as informações de Rateio de Área Estratégica de Negócio.
<b>Situação 2:</b>	Na modificação de uma ordem de compra de débito direto, ao alterar o tipo de despesa da ordem, o campo "Conta Contábil" não é atualizado automaticamente.
<b>Solução 2:</b>	Foram efetuadas alterações para quando o tipo de despesa de uma ordem de compra for débito direto, atualizalze automaticamente a conta contábil.
<b>Situação 3:</b>	O programa permite alterar o código do item de uma ordem de compra, na função de modificação.
<b>Solução 3:</b>	O programa foi alterado para não permitir alterar o código do item.
<b>Chamado:</b>	TVIJBV



Document generated by Confluence on 10 out, 2016 16:51

[Linha Logix](#) / [Release 05 - 2016](#) / [Manutenção 05 - 2016](#) / [Materiais - Manutenção 05 - 2016](#)  
 / [Compras e Suprimentos - Manutenção - 05 -2016](#) / [Compras - Manutenção - 05 -2016](#)  
 / [TVIJBV DT Criacao de Ordem de Compra Unificado](#)

## Linha Logix : TVRTZ1\_DT\_Inclusao\_de\_Lista\_de\_Compras

Created by Bruno Matheus Bernardo, last modified by Janaina Boing da Rocha on 27 set, 2016

### Inclusão de Lista de Compras

<b>Linha de Produto:</b>	Logix
<b>Segmento:</b>	Manufatura
<b>Módulo:</b>	Compras
<b>Função:</b>	SUP21017 - Inclusão de Lista de Compras
<b>Situação:</b>	O programa Inclusão de Lista de Compras (SUP21017) não grava a lista de compras, e a numeração da lista é diferente da versão 10.02 (sup1781).
<b>Solução:</b>	Foram efetuadas alterações no programa Inclusão de Lista de Compras (SUP21017) para gravar corretamente a lista de compras e ficar de acordo com a numeração da versão 10.02 (SUP1781).
<b>Chamado:</b>	TVRTZ1



Document generated by Confluence on 10 out, 2016 16:51

[Linha Logix](#) / [Release 05 - 2016](#) / [Manutenção 05 - 2016](#) / [Materiais - Manutenção 05 - 2016](#)  
 / [Compras e Suprimentos - Manutenção - 05 -2016](#) / [Compras - Manutenção - 05 -2016](#)

## Linha Logix :

# TVIKEL\_DT\_Geracao\_de\_Pedido\_de\_Compra\_Automatico

Created by Bruno Matheus Bernardo, last modified by Janaina Boing da Rocha on 18 jul, 2016

## Geração de Pedido de Compra Automático

<b>Linha de Produto:</b>	Logix
<b>Segmento:</b>	Manufatura
<b>Módulo:</b>	Compras
<b>Função:</b>	SUP22104 - Geração de Pedido de Compra Automático
<b>Situação:</b>	Ao processar o programa Geração de Pedido de Compra Automático (sup22104) e informar o código da família, é apresentada a inconsistência "-400" em tela.
<b>Solução:</b>	Foram efetuadas alterações no programa Geração de Pedido de Compra Automático (sup22104) para que ao processar e informar apenas o código da família, não apresente inconsistência em tela.
<b>Chamado:</b>	TVIKEL



Document generated by Confluence on 10 out, 2016 16:51

[Linha Logix](#) / [Release 05 - 2016](#) / [Manutenção 05 - 2016](#) / [Materiais - Manutenção 05 - 2016](#)  
 / [Compras e Suprimentos - Manutenção - 05 -2016](#) / [Compras - Manutenção - 05 -2016](#)

## Linha Logix : TVIKW8\_DT\_Cadastro\_de\_Compradores

Created by Bruno Matheus Bernardo, last modified by Djenifer Gomes de Lima on 17 ago, 2016

### Cadastro de Compradores

<b>Linha de Produto:</b>	Logix
<b>Segmento:</b>	Manufatura
<b>Módulo:</b>	Compras
<b>Função:</b>	Cadastro de Compradores - SUP20174
<b>Situação:</b>	O programa Cadastro de Compradores (SUP20174), não efetiva a alteração ao modificar o campo "Ativo".
<b>Solução:</b>	Foram efetuadas alterações no programa Cadastro de Compradores (SUP20174), para que ao modificar o campo "Ativo", a alteração seja considerada no banco de dados.
<b>Chamado:</b>	TVIKW8

Document generated by Confluence on 10 out, 2016 16:51



[Linha Logix](#) / [Release 05 - 2016](#) / [Manutenção 05 - 2016](#) / [Materiais - Manutenção 05 - 2016](#)  
/ [Compras e Suprimentos - Manutenção - 05 -2016](#) / [Compras - Manutenção - 05 -2016](#)

## Linha Logix : TVIMA0\_DT\_Designacao\_de\_Fornecedores

Created by Bruno Matheus Bernardo, last modified by Djenifer Gomes de Lima on 25 ago, 2016

### Designação de Fornecedores

<b>Linha de Produto:</b>	Logix
<b>Segmento:</b>	Manufatura
<b>Módulo:</b>	Compras
<b>Função:</b>	SUP6510 - Designação de Fornecedores
<b>Situação:</b>	O programa não limpa o campo Fornecedor após excluir a cotação designada para a Ordem de Compra.
<b>Solução:</b>	Foram efetuadas alterações no programa, para que ao excluir a cotação designada para a Ordem de Compra, apagar o campo Fornecedor da tela.
<b>Chamado:</b>	TVIMA0



Document generated by Confluence on 10 out, 2016 16:51

[Linha Logix](#) / [Release 05 - 2016](#) / [Manutenção 05 - 2016](#) / [Materiais - Manutenção 05 - 2016](#)  
 / [Compras e Suprimentos - Manutenção - 05 -2016](#) / [Compras - Manutenção - 05 -2016](#)

## Linha Logix : TVIMCS\_DT\_Programa\_de\_acerto\_de\_GAO

Created by Laura Carolina Lemos, last modified by Janaina Boing da Rocha on 14 jul, 2016

### Programa de acerto de GAO

<b>Linha de Produto:</b>	Logix
<b>Segmento:</b>	Manufatura
<b>Módulo:</b>	Suprimentos
<b>Função:</b>	Acerto de GAO - Sup9912
<b>Situação:</b>	No programa Acerto de GAO a tela está limitada a 100 registros, fazendo com que os registros excedentes a 100 sejam excluídos do processamento.
<b>Solução:</b>	Foi efetuadas alterações no programa para que a tela carregue até 3000 registros.
<b>Chamado:</b>	TVIMCS



Document generated by Confluence on 10 out, 2016 16:51

[Linha Logix](#) / [Release 05 - 2016](#) / [Manutenção 05 - 2016](#) / [Materiais - Manutenção 05 - 2016](#)  
 / [Compras e Suprimentos - Manutenção - 05 -2016](#) / [Compras - Manutenção - 05 -2016](#)

## Linha Logix :

# TVINO1\_DT\_Manutencao\_do\_Pedido\_de\_Compra

Created by Laura Carolina Lemos, last modified by Janaina Boing da Rocha on 01 set, 2016

## Manutenção do pedido de compra

<b>Linha de Produto:</b>	Logix
<b>Segmento:</b>	Manufatura
<b>Módulo:</b>	Suprimentos
<b>Função:</b>	SUP10020- Manutenção de pedido de compra
<b>Situação:</b>	No programa SUP22001, ao incluir um pedido e indicar um item que está parametrizado com controle físico no sup6200, o sistema informa que o item com controle físico e ordem de compra deve ser de débito direto. Ao alterar a inclusão para Débito Direto o programa mantém a mensagem.
<b>Solução:</b>	Foi alterado o programa de Manutenção de pedido de compra para permitir a inclusão de um item com controle físico do tipo Débito Direto.
<b>Chamado:</b>	TVINO1



Document generated by Confluence on 10 out, 2016 16:51

[Linha Logix](#) / [Release 05 - 2016](#) / [Manutenção 05 - 2016](#) / [Materiais - Manutenção 05 - 2016](#)  
 / [Compras e Suprimentos - Manutenção - 05 -2016](#) / [Compras - Manutenção - 05 -2016](#)

## Linha Logix :

# TVIYRK\_DT\_Manutencao\_do\_Pedidos\_de\_Compra

Created by Laura Carolina Lemos, last modified by Djenifer Gomes de Lima on 23 ago, 2016

## Manutenção de Pedidos de Compra

<b>Linha de Produto:</b>	Logix
<b>Segmento:</b>	Manutenção
<b>Módulo:</b>	Suprimentos
<b>Função:</b>	SUP22001 - Manutenção de Pedidos de Compra
<b>Situação:</b>	Em SUP220014 ocorre inconsistência ao carregar as programações de entrega das ordens de compra, no array ma_dados_exec definido com tamanho 500.
<b>Solução:</b>	O programa foi alterado para abrir corretamente a tela de programações de entrega das ordens de compra.
<b>Chamado:</b>	TVIYRK



Document generated by Confluence on 10 out, 2016 16:51

[Linha Logix](#) / [Release 05 - 2016](#) / [Manutenção 05 - 2016](#) / [Materiais - Manutenção 05 - 2016](#)  
/ [Compras e Suprimentos - Manutenção - 05 -2016](#) / [Compras - Manutenção - 05 -2016](#)

# Linha Logix :

## TVJBJO\_DT\_Designacao\_de\_Fornecedores

Created by Laura Carolina Lemos, last modified by Janaina Boing da Rocha on 01 set, 2016

### Designação de Fornecedores

<b>Linha de Produto:</b>	Logix
<b>Segmento:</b>	Manufatura
<b>Módulo:</b>	Suprimentos
<b>Função:</b>	SUP22086 - Designação de Fornecedores
<b>Situação:</b>	No programa de Designação de Fornecedores, ao pesquisar uma ordem de compra com pedido 0 (zero) e incluir o pedido de compra pelo sup22002, e voltar na tela sup22086, o programa não atualiza os registros inconcluídos no pedido de compra.
<b>Solução:</b>	Foi alterado o programa de Designação de Fornecedores para atualizar os dados na tela após incluir o pedido de compra
<b>Chamado:</b>	TVJBJO



Document generated by Confluence on 10 out, 2016 16:51

[Linha Logix](#) / [Release 05 - 2016](#) / [Manutenção 05 - 2016](#) / [Materiais - Manutenção 05 - 2016](#)  
/ [Compras e Suprimentos - Manutenção - 05 -2016](#) / [Compras - Manutenção - 05 -2016](#)

## Linha Logix : TVJCBO\_DT\_Dados\_da\_Nota\_Fiscal

Created by Michele Pacheco Mattos, last modified by Djenifer Gomes de Lima on 17 ago, 2016

### Dados da Nota Fiscal

<b>Linha de Produto:</b>	Logix
<b>Segmento:</b>	Manufatura
<b>Módulo:</b>	Materiais
<b>Função:</b>	SUP3760 - Dados da Nota Fiscal
<b>Situação:</b>	A opção "Seguinte/Anterior", não está habilitada corretamente.
<b>Solução:</b>	O programa foi alterado para que a função "Seguinte/Anterior" funcione corretamente.
<b>Chamado:</b>	TVJCBO



Document generated by Confluence on 10 out, 2016 16:51

[Linha Logix](#) / [Release 05 - 2016](#) / [Manutenção 05 - 2016](#) / [Materiais - Manutenção 05 - 2016](#)  
 / [Compras e Suprimentos - Manutenção - 05 -2016](#) / [Compras - Manutenção - 05 -2016](#)

## Linha Logix : TVQVC9\_DT\_Emissao\_Pedido\_Compra

Created by Ana Paula de Oliveira Ribeiro de Castro, last modified by Janaina Boing da Rocha on 01 set, 2016

### Emissão do Pedido de Compras

<b>Linha de Produto:</b>	Logix
<b>Segmento:</b>	Manufatura
<b>Módulo:</b>	Suprimentos
<b>Função:</b>	SUP16064 - Designação de ordem de compra no Mapa Comparativo
<b>Situação:</b>	Quando a empresa utiliza o parâmetro do sup8760 "Inf.Mot.Desig.Forn. SUP6510", é apresentada uma tela para informar o motivo da ordem de compra. Ao clicar no botão "Confirmar" a tela é fechada.
<b>Solução:</b>	Foi criado na tela o botão "Sair". Desta forma, o botão "Confirmar" será usado na designação e informação para abrir a tela em que consta o motivo da escolha do fornecedor. Na mesma tela, se necessário, é possível acessar o botão de "Pedido de Compra Automático".
<b>Chamado:</b>	TVQVC9



Document generated by Confluence on 10 out, 2016 16:51

[Linha Logix](#) / [Release 05 - 2016](#) / [Manutenção 05 - 2016](#) / [Materiais - Manutenção 05 - 2016](#)  
 / [Compras e Suprimentos - Manutenção - 05 -2016](#) / [Compras - Manutenção - 05 -2016](#)

## Linha Logix : TVQVNM\_DT\_Mapas\_Coleta\_Comparativo\_Precos

Created by Bruno Matheus Bernardo, last modified by Djenifer Gomes de Lima on 23 ago, 2016

### Mapa Coleta/Comparativo Preços

<b>Linha de Produto:</b>	Logix
<b>Segmento:</b>	Manufatura
<b>Módulo:</b>	Compras
<b>Função:</b>	SUP21010 - Mapa Coleta/Comparativo Preços
<b>Situação:</b>	Ao marcar o campo "Descontos/acrécimos" e informar os valores, ao navegar para a próxima ordem de compra o campo "Descontos/acrécimos", fica marcado automaticamente para a ordem de compra anterior.
<b>Solução:</b>	Foram efetuadas alterações para que ao informar um "Descontos/acrécimos" para uma única OC, o campo "Descontos/acrécimos" fique marcado apenas para ela ao navegar entre as outras ordem de compra.
<b>Chamado:</b>	TVQVNM



Document generated by Confluence on 10 out, 2016 16:51



[Linha Logix](#) / [Release 05 - 2016](#) / [Manutenção 05 - 2016](#) / [Materiais - Manutenção 05 - 2016](#)  
 / [Compras e Suprimentos - Manutenção - 05 -2016](#) / [Compras - Manutenção - 05 -2016](#)

## Linha Logix :

# TVQWQV\_DT\_Manutencao\_do\_pedido\_de\_compra

Created by Laura Carolina Lemos, last modified by Janaina Boing da Rocha on 14 set, 2016

## Manutenção do Pedido de Compra

<b>Linha de Produto:</b>	Logix
<b>Segmento:</b>	Manufatura
<b>Módulo:</b>	Suprimentos
<b>Função:</b>	Manutenção do Pedido de Compra
<b>Situação:</b>	No programa de Manutenção do Pedido de Compra (sup22001), ao modificar o pedido e excluir a transportadora, o sistema não grava a nova informação.
<b>Solução:</b>	Foi alterado o programa de Manutenção do Pedido de Compra para permitir gravar o novo transportador
<b>Chamado:</b>	TVQWQV



Document generated by Confluence on 10 out, 2016 16:51

[Linha Logix](#) / [Release 05 - 2016](#) / [Manutenção 05 - 2016](#) / [Materiais - Manutenção 05 - 2016](#)  
/ [Compras e Suprimentos - Manutenção - 05 -2016](#) / [Compras - Manutenção - 05 -2016](#)

## Linha Logix : TVQWSF\_DT\_Inclusao\_de\_Nota\_de\_Entrada

Created by Michele Pacheco Mattos, last modified by Djenifer Gomes de Lima on 10 ago, 2016

### Inclusão de Nota de Entrada

<b>Linha de Produto:</b>	Logix
<b>Segmento:</b>	Manufatura
<b>Módulo:</b>	Materiais
<b>Função:</b>	SUP3760 - Inclusão de Nota de Entrada
<b>Situação:</b>	Ao modificar notas fiscais de devolução, em "AEN" apresenta valor zerado.
<b>Solução:</b>	O programa foi alterado para preencher "AEN" corretamente durante a modificação da nota fiscal.
<b>Chamado:</b>	TVQWSF



Document generated by Confluence on 10 out, 2016 16:51

[Linha Logix](#) / [Release 05 - 2016](#) / [Manutenção 05 - 2016](#) / [Materiais - Manutenção 05 - 2016](#)  
/ [Compras e Suprimentos - Manutenção - 05 -2016](#) / [Compras - Manutenção - 05 -2016](#)

## Linha Logix : TVQXVX\_DT\_Aprovacao\_Debito\_Direto

Created by Ana Paula de Oliveira Ribeiro de Castro, last modified by Janaina Boing da Rocha on 14 set, 2016

### Aprovação de Ordens de Compra de Débito Direto

<b>Linha de Produto:</b>	Logix
<b>Segmento:</b>	Manufatura
<b>Módulo:</b>	Compras
<b>Função:</b>	SUP21002 - Aprovação de Ordens de Compra de Débito Direto
<b>Situação:</b>	Ao aprovar uma Ordem de Compra, o programa informa que o processamento foi cancelado.
<b>Solução:</b>	Foram realizadas alterações no programa para verificar as informações corretas da ordem de compra no momento da consulta, para que na aprovação da Ordem de Compra complete a atualização de status como "Aprovada".
<b>Chamado:</b>	TVQXVX



Document generated by Confluence on 10 out, 2016 16:51

[Linha Logix](#) / [Release 05 - 2016](#) / [Manutenção 05 - 2016](#) / [Materiais - Manutenção 05 - 2016](#)  
/ [Compras e Suprimentos - Manutenção - 05 -2016](#) / [Compras - Manutenção - 05 -2016](#)

## Linha Logix :

# TVQYAU\_DT\_Emissao\_do\_Pedido\_de\_Compras

Created by Laura Carolina Lemos, last modified by Djenifer Gomes de Lima on 17 ago, 2016

## Emissão do Pedido de Compras

<b>Linha de Produto:</b>	Logix
<b>Segmento:</b>	Manufatura
<b>Módulo:</b>	Suprimentos
<b>Função:</b>	Emissão do Pedido de Compras - SUP22105
<b>Situação:</b>	No programa de Emissão do Pedido de Compras, a impressão de pedidos não esta trazendo todas as informações do item.
<b>Solução:</b>	O programa foi alterado para trazer a descrição do item corretamente.
<b>Chamado:</b>	TVQYAU

Document generated by Confluence on 10 out, 2016 16:51

[Linha Logix](#) / [Release 05 - 2016](#) / [Manutenção 05 - 2016](#) / [Materiais - Manutenção 05 - 2016](#)  
/ [Compras e Suprimentos - Manutenção - 05 -2016](#) / [Compras - Manutenção - 05 -2016](#)

## Linha Logix :

# TVR732\_DT\_Impressao\_de\_Pedido\_de\_Compra

Created by Ana Paula de Oliveira Ribeiro de Castro, last modified by Djenifer Gomes de Lima on 31 ago, 2016

## Impressão de Pedido de Compra

<b>Linha de Produto:</b>	Logix
<b>Segmento:</b>	Manufatura
<b>Módulo:</b>	Suprimentos
<b>Função:</b>	SUP6250 - Impressão de Pedido de Compra
<b>Situação:</b>	O programa não está imprimindo toda a informação de especificação do item.
<b>Solução:</b>	O programa foi alterado para imprimir o texto completo da especificação do item.
<b>Chamado:</b>	TVR732



Document generated by Confluence on 10 out, 2016 16:51

[Linha Logix](#) / [Release 05 - 2016](#) / [Manutenção 05 - 2016](#) / [Materiais - Manutenção 05 - 2016](#)  
/ [Compras e Suprimentos - Manutenção - 05 -2016](#)

## Linha Logix : Importação - Manutenção - 05 -2016

Created by Laura Carolina Lemos on 04 jul, 2016

Document generated by Confluence on 10 out, 2016 16:51

[Linha Logix](#) / [Release 05 - 2016](#) / [Manutenção 05 - 2016](#) / [Materiais - Manutenção 05 - 2016](#)  
/ [Compras e Suprimentos - Manutenção - 05 -2016](#) / [Importação - Manutenção - 05 -2016](#)

## Linha Logix :

# TSUDUE\_DT\_Relatorio\_Custo\_Real\_Processo\_Importacao

Created by Michele Pacheco Mattos, last modified by Djenifer Gomes de Lima on 25 ago, 2016

## Relatório Custo Real Processo Importação

<b>Linha de Produto:</b>	Logix
<b>Segmento:</b>	Manufatura
<b>Módulo:</b>	Materiais
<b>Função:</b>	IMP0087 - Relatório Custo Real Processo Importação
<b>Situação:</b>	O programa IMP0087, não considera o valor do ICMS complementar no campo "Custo Total".
<b>Solução:</b>	O programa foi alterado para somar o valor do ICMS complementar ao Custo Total.
<b>Chamado:</b>	TSUDUE



Document generated by Confluence on 10 out, 2016 16:51

[Linha Logix](#) / [Release 05 - 2016](#) / [Manutenção 05 - 2016](#) / [Materiais - Manutenção 05 - 2016](#)  
 / [Compras e Suprimentos - Manutenção - 05 -2016](#) / [Importação - Manutenção - 05 -2016](#)

## Linha Logix :

# TVIGS7\_DT\_Emissao\_de\_processos\_em\_aberto

Created by Laura Carolina Lemos, last modified by Janaina Boing da Rocha on 11 jul, 2016

## Emissão de processos em aberto

<b>Linha de Produto:</b>	Logix
<b>Segmento:</b>	Manutenção
<b>Módulo:</b>	Importação
<b>Função:</b>	IMP0127 - Emissão de Processos em Aberto
<b>Situação:</b>	No relatório que apresenta lançamentos contábeis dos processos de importação em aberto, ao executar a opção "Listar" duas vezes são apresentados registros duplicados.
<b>Solução:</b>	Foi alterado relatório IMP0127 (Emissão processos em aberto) para que apresente corretamente os lançamentos contábeis do processo de importação em aberto, sem duplicar os valores quando for executada a opção "Listar" duas vezes consecutivas.
<b>Chamado:</b>	TVIGS7



Document generated by Confluence on 10 out, 2016 16:51



[Linha Logix](#) / [Release 05 - 2016](#) / [Manutenção 05 - 2016](#) / [Materiais - Manutenção 05 - 2016](#)  
 / [Compras e Suprimentos - Manutenção - 05 - 2016](#) / [Importação - Manutenção - 05 - 2016](#)

## Linha Logix : TVIJZY\_DT\_Relatorio\_Custo\_Real\_Processo\_Importacao

Created by Maria Paula Boehm, last modified by Janaina Boing da Rocha on 14 jul, 2016

### Relatório Custo Real Processo Importação

<b>Linha de Produto:</b>	Logix
<b>Segmento:</b>	Manufatura
<b>Módulo:</b>	Importação
<b>Função:</b>	IMP0087 - Relatório Custo Real Processo Importação
<b>Situação:</b>	É necessário que o programa evite o cancelamento do relatório de pré-custo importação com a mensagem de inconsistência "'Problema PREPARE SQL VAR_DESP_IMP - [-201, 0]'."
<b>Solução:</b>	Foi alterado o módulo de importação, na emissão do relatório de pré-custo importação (IMP0087), para que não cancele a execução quando o processo de importação possuir despesa complementar (emitida nota complementar), e a emissão do relatório tiver sido efetuada antes de alterar o Status da despesa para "Encerrado".
<b>Chamado:</b>	TVIJZY



Document generated by Confluence on 10 out, 2016 16:51

[Linha Logix](#) / [Release 05 - 2016](#) / [Manutenção 05 - 2016](#) / [Materiais - Manutenção 05 - 2016](#)  
/ [Compras e Suprimentos - Manutenção - 05 -2016](#) / [Importação - Manutenção - 05 -2016](#)

## Linha Logix : TVIMSL\_DT\_Cadastro\_Controlo\_Drawback

Created by Maria Paula Boehm, last modified by Janaina Boing da Rocha on 21 jul, 2016

### Cadastro / Controle DRAWBACK

<b>Linha de Produto:</b>	Logix
<b>Segmento:</b>	Manufatura
<b>Módulo:</b>	Importação
<b>Função:</b>	IMP0043 - Cadastro/ Controle DRAWBACK
<b>Situação:</b>	Ao efetuar a manutenção de valores o programa Cadastro/Controle DRAWBACK NCM (IMP0043) apresenta mensagem de inconsistência.
<b>Solução:</b>	Foram realizadas alterações no Cadastro/ Controle DRAWBACK NCM (IMP0043) para que não apresente mensagem de inconsistência ao efetuar a manutenção dos valores.
<b>Chamado:</b>	TVIMSL



Document generated by Confluence on 10 out, 2016 16:51

[Linha Logix](#) / [Release 05 - 2016](#) / [Manutenção 05 - 2016](#) / [Materiais - Manutenção 05 - 2016](#)  
/ [Compras e Suprimentos - Manutenção - 05 -2016](#) / [Importação - Manutenção - 05 -2016](#)

## Linha Logix : TVIZCV\_DT\_Inclusao\_Processo\_Importacao

Created by Ana Paula de Oliveira Ribeiro de Castro, last modified by Janaina Boing da Rocha on 26 jul, 2016

### Inclusão de Processo de Importação

<b>Linha de Produto:</b>	Logix
<b>Segmento:</b>	Manufatura
<b>Módulo:</b>	Importação
<b>Função:</b>	IMP0019 - Inclusão de Processo de Importação
<b>Situação:</b>	Quando o processo tem finalidade AMOSTRA e os itens possuem PIS e COFINS, o programa não realiza o cálculo para todos os pedidos.
<b>Solução:</b>	Foram efetuadas alterações no programa para verificar corretamente se a finalidade do processo é "Amostra", e se foi informado que os itens terão PIS e COFINS calculado. Desta forma, na modificação, deverão permanecer os valores calculados e não zerar.
<b>Chamado:</b>	TVIZCV



Document generated by Confluence on 10 out, 2016 16:51

[Linha Logix](#) / [Release 05 - 2016](#) / [Manutenção 05 - 2016](#) / [Materiais - Manutenção 05 - 2016](#)  
/ [Compras e Suprimentos - Manutenção - 05 -2016](#)

# Linha Logix : Recebimento - Manutenção - 05-2016

Created by Maria Paula Boehm on 05 jul, 2016

Document generated by Confluence on 10 out, 2016 16:51

[Linha Logix](#) / [Release 05 - 2016](#) / [Manutenção 05 - 2016](#) / [Materiais - Manutenção 05 - 2016](#)  
 / [Compras e Suprimentos - Manutenção - 05 -2016](#) / [Recebimento - Manutenção - 05-2016](#)

## Linha Logix :

# TQFLEL\_DT\_Calculo\_FCI\_com\_Entrada\_Nacional

Created by Paula Andrea Maia, last modified by Janaina Boing da Rocha on 11 jul, 2016

## Cálculo FCI com Entrada Nacional

<b>Linha de Produto:</b>	Logix
<b>Segmento:</b>	Manufatura
<b>Módulo:</b>	Gestão de Materiais
<b>Função:</b>	SUCA1090 - Cálculo da FCI VDP10230 - Ficha de Conteúdo de Importação SUP6200 - Parâmetros do Item
<b>Situação:</b>	Quando o item era importado e passou a ser nacional, o percentual de importação foi mantido.
<b>Solução:</b>	O programa foi alterado para que verifique todas as entradas do item (nacionais e importado) antes de calcular o percentual de importação. Deverá ser reprocessado o item no mês com entradas nacionais pelo suca1090 ou vdp10230. Também foi criado o parâmetro no sup6200 (Parâmetros do item) para interromper o cálculo do percentual de FCI para determinado item.
<b>Chamado:</b>	TQFLEL



Document generated by Confluence on 10 out, 2016 16:51

[Linha Logix](#) / [Release 05 - 2016](#) / [Manutenção 05 - 2016](#) / [Materiais - Manutenção 05 - 2016](#) / [Compras e Suprimentos - Manutenção - 05 - 2016](#) / [Recebimento - Manutenção - 05-2016](#)

## Linha Logix :

### TSPMFL\_DT\_GAO\_na\_Exclusao\_da\_Contagem\_com\_Desconto

Created by Paula Andrea Maia, last modified by Eder Valmir Holz on 19 ago, 2016

## GAO na Exclusão da Contagem com Desconto

<b>Linha de Produto:</b>	Logix
<b>Segmento:</b>	Manufatura
<b>Módulo:</b>	Gestão de Materiais
<b>Função:</b>	SUP0530/SUP0331 - Contagem de materiais
<b>Situação:</b>	Quando existe desconto na nota de entrada, ao excluir a contagem da nota, esta revertendo a movimentação do orçamento com o valor errado.
<b>Solução:</b>	Alterado para que na exclusão da contagem de uma nota com descontos, gere a movimentação de reversão do orçamento corretamente.
<b>Chamados relacionados:</b>	TSPMFL



Document generated by Confluence on 10 out, 2016 16:51

[Linha Logix](#) / [Release 05 - 2016](#) / [Manutenção 05 - 2016](#) / [Materiais - Manutenção 05 - 2016](#)  
/ [Compras e Suprimentos - Manutenção - 05 -2016](#) / [Recebimento - Manutenção - 05-2016](#)

## Linha Logix : TSSFJH\_DT\_Manutencao\_Fretes

Created by Maria Paula Boehm, last modified by Janaina Boing da Rocha on 11 jul, 2016

### Manutenção Fretes

<b>Linha de Produto:</b>	Logix
<b>Segmento:</b>	Manufatura
<b>Módulo:</b>	Recebimento
<b>Função:</b>	SUP0580/ SUPR12 - Manutenção Fretes
<b>Situação:</b>	Alterar a rotina de Consistência / Rateio Valores Impostos Frete para que efetue corretamente o Cálculo do diferencial de alíquota de ICMS de frete. O cálculo do diferencial deve ser considerado apenas entre os itens de uso/ consumo.
<b>Solução:</b>	Foi alterada a rotina Consistência Frete para que efetue o rateio do diferencial de alíquota de frete apenas entre os itens de nota relacionada que sejam de uso/consumo.
<b>Chamado:</b>	TSSFJH



Document generated by Confluence on 10 out, 2016 16:51

[Linha Logix](#) / [Release 05 - 2016](#) / [Manutenção 05 - 2016](#) / [Materiais - Manutenção 05 - 2016](#)  
/ [Compras e Suprimentos - Manutenção - 05 -2016](#) / [Recebimento - Manutenção - 05-2016](#)

## Linha Logix : TSSSGJ\_DT\_Calculo\_da\_FCI

Created by Paula Andrea Maia, last modified by Djenifer Gomes de Lima on 01 set, 2016

### Cálculo da FCI

<b>Linha de Produto:</b>	Logix
<b>Segmento:</b>	Manufatura
<b>Módulo:</b>	Gestão de Materiais
<b>Função:</b>	SUCA1090 - Cálculo da FCI
<b>Situação:</b>	Quando há Nota Fiscal com percentual de FCI igual a zero, não calcula corretamente.
<b>Solução:</b>	Foi implementada a opção "recalc_resum_imp" para re-valorizar a sup_resum_import, conforme as entradas das notas com percentual de FCI igual a zero em meses anteriores.
<b>Chamado:</b>	TSSSGJ



Document generated by Confluence on 10 out, 2016 16:51



[Linha Logix](#) / [Release 05 - 2016](#) / [Manutenção 05 - 2016](#) / [Materiais - Manutenção 05 - 2016](#) / [Compras e Suprimentos - Manutenção - 05 - 2016](#)  
/ [Recebimento - Manutenção - 05-2016](#)

## Linha Logix :

# TSUIHV\_DT\_Providencias\_Divergencias\_entre\_Nota\_x\_Pedido

Created by Bruno Matheus Bernardo, last modified by Djenifer Gomes de Lima on 02 ago, 2016

## Providências Divergências entre Nota X Pedido

<b>Linha de Produto:</b>	Logix
<b>Segmento:</b>	Manufatura
<b>Módulo:</b>	Recebimento de Materiais
<b>Função:</b>	SUP34003 - Providências Divergências entre Nota X Pedido
<b>Situação:</b>	O programa não gera divergência caso a data informada para duplicata, não corresponda com a data gerada com base na condição de pagamento definida para o Pedido de Compra.
<b>Solução:</b>	Foram efetuadas alterações para gerar divergência de data duplicata, caso as datas das duplicatas informadas, não correspondam com as datas definidas para o Pedido de Compra.
<b>Chamado:</b>	TSUIHV

Document generated by Confluence on 10 out, 2016 16:51

[Linha Logix](#) / [Release 05 - 2016](#) / [Manutenção 05 - 2016](#) / [Materiais - Manutenção 05 - 2016](#)  
/ [Compras e Suprimentos - Manutenção - 05 -2016](#) / [Recebimento - Manutenção - 05-2016](#)

## Linha Logix : TVHDSV\_DT\_Recebimento\_Materiais

Created by Maria Paula Boehm, last modified by Janaina Boing da Rocha on 11 jul, 2016

### Recebimento de Materiais

<b>Linha de Produto:</b>	Logix
<b>Segmento:</b>	Manufatura
<b>Módulo:</b>	Recebimento de Materiais
<b>Função:</b>	SUP3760/ SUP0680 - Recebimento de Materiais
<b>Situação:</b>	Alterar a rotina de recebimento de materiais para que não gere informação de FCI nas notas de retorno de armazenagem.
<b>Solução:</b>	<p>Foi alterada a rotina de Recebimento de Materiais para que não gere a informação de FCI nas notas de retorno de armazenagem pois já foi lançada FCI na inclusão da nota de importação.</p> <p>As notas de retorno de armazém estavam sendo consideradas no cálculo de FCI, sendo que estes itens já são de propriedade da empresa e estavam localizados em outra empresa que cuida apenas de armazenagem.</p> <p>Pré-requisito: Pacote 03-2016 / 12.1.11</p> <p>Procedimentos:</p> <ul style="list-style-type: none"> <li>- O VDP10005 (grupo fiscal) deve ser incluído grupo fiscal com os CFOPs referente ao retorno de armazenagem, para que na entrada de nota fiscal em que for informado o CFOP amarrado ao grupo fiscal, não seja considerada a nota no cálculo de FCI.</li> </ul> <p>Sugestão nome 'CFOP RETORNO MATERIAL - NÃO GERA FCI NAS NOTAS DE ENTRADA', informar os CFOPs de entrada que não deverão gerar FCI na entrada de notas fiscais. Exemplo: 5.906, 6.906</p> <p>O grupo fiscal gerado no VDP10005 deverá ser informado no LOG00087 no parâmetro incluído neste chamado 'grupo_fiscal_retorno_armaz'.</p>
<b>Conversores e Parâmetros:</b>	<p>Via LOG00087 (manutenção de parâmetros) executar o conversor de parâmetro SUP01825 e em seguida informe o grupo fiscal criado no VDP10005 no parâmetro descrito abaixo:</p> <p>Conversor de parâmetro: SUP01825.cnv</p> <p>Caminho: Processo Entrada / Recebimento de Materiais / Entrada de notas fiscais</p> <p>Parâmetro: grupo_fiscal_retorno_armaz.</p> <p>Descrição: Grupo Fiscal com CFOPs que não devem gerar FCI nas notas entrada.</p> <p>Help: Indica o grupo fiscal, cadastrado no VDP10005 (Grupo Fiscal), com os CFOPs que referenciam as notas fiscais de entrada que não deverão gerar registro de FCI.</p> <p>Atende os casos de notas de retorno de armazém para que não sejam consideradas no</p>

	cálculo de FCI, sendo que estes itens já são de propriedade da empresa e estavam localizados em outra empresa que cuida apenas de armazenagem. Valores aceitos: Numérico
<b>Chamado:</b>	TVHDSV



Document generated by Confluence on 10 out, 2016 16:51

[Linha Logix](#) / [Release 05 - 2016](#) / [Manutenção 05 - 2016](#) / [Materiais - Manutenção 05 - 2016](#)  
/ [Compras e Suprimentos - Manutenção - 05 -2016](#) / [Recebimento - Manutenção - 05-2016](#)

## Linha Logix : TVIE81\_DT\_Recebimento\_de\_Materiais

Created by Maria Paula Boehm, last modified by Djenifer Gomes de Lima on 24 ago, 2016

### Recebimento de Materiais

<b>Linha de Produto:</b>	Logix.
<b>Segmento:</b>	Manufatura
<b>Módulo:</b>	Recebimento de Materiais
<b>Função:</b>	SUP3760 - Recebimento de Materiais
<b>Situação:</b>	Em Devolução de Cliente, se o cliente não tem cadastro como fornecedor em que o sistema realiza o cadastro automático,o programa não identifica qual fornecedor integra com o Contas a Receber.
<b>Solução:</b>	O programa foi alterado para identificar qual fornecedor integra com Contas a Receber, evitando que não seja gerada nota de crédito ao realizar o vínculo com a nota de saída devolvida.
<b>Chamado:</b>	TVIE81



Document generated by Confluence on 10 out, 2016 16:51



[Linha Logix](#) / [Release 05 - 2016](#) / [Manutenção 05 - 2016](#) / [Materiais - Manutenção 05 - 2016](#) / [Compras e Suprimentos - Manutenção - 05 - 2016](#) / [Recebimento - Manutenção - 05-2016](#)

## Linha Logix :

### TVIFRE\_DT\_Gerar\_Corretamente\_Composicao\_Valores\_Nota\_de\_Credito\_Devolucao\_Cliente

Created by Maria Paula Boehm, last modified by Eder Valmir Holz on 22 ago, 2016

## Gerar Corretamente Composição dos Valores da Nota de Crédito de Devolução para o Cliente

<b>Linha de Produto:</b>	Logix
<b>Segmento:</b>	Manufatura
<b>Módulo:</b>	Recebimento de materiais / Devolução de cliente
<b>Função:</b>	SUP5240/SUP6640 - Recebimento de materiais / Devolução cliente
<b>Situação:</b>	Alterar rotina de recebimento de nota fiscal de devolução de cliente para que após efetuado relacionamento e gerada mais de uma nota de crédito para o cliente, apresente os valores corretos ao efetuar consulta da composição de valores do CRE (SUP3760 - opção 'V_nf_vendas', opção 'Zoom_valores_cre').
<b>Solução:</b>	Foi alterada a rotina de recebimento nota fiscal de devolução de cliente para que após efetuado relacionamento e gerada mais de uma nota de crédito para o cliente, apresente os valores corretos ao efetuar consulta da composição de valores do CRE (SUP3760 - opção 'V_nf_vendas', opção 'Zoom_valores_cre'). A tela descrita acima só será apresentada se campo no SUP7160 (Parâmetros devolução cliente) campo 'Audita composição de valores do CRE' estiver marcado.
<b>Chamados relacionados:</b>	Pacote 05-2016
<b>Requisito (ISSUE):</b>	TVIFRE



Document generated by Confluence on 10 out, 2016 16:51

[Linha Logix](#) / [Release 05 - 2016](#) / [Manutenção 05 - 2016](#) / [Materiais - Manutenção 05 - 2016](#)  
/ [Compras e Suprimentos - Manutenção - 05 -2016](#) / [Recebimento - Manutenção - 05-2016](#)

## Linha Logix : TVIGZV\_DT\_Entrada\_de\_Notas\_Fiscais

Created by Paula Andrea Maia, last modified by Djenifer Gomes de Lima on 09 ago, 2016

### Entrada de Notas Fiscais

<b>Linha de Produto:</b>	Logix
<b>Segmento:</b>	Manufatura
<b>Módulo:</b>	Gestão de Materiais
<b>Função:</b>	SUP3760 - Entrada de Notas Fiscais
<b>Situação:</b>	Após excluir a nota do tipo B(depositante) relacionada a uma nota do tipo A(fornecedor), e excluir a contagem da nota do tipo A(fornecedor), é apresentada mensagem de inconsistência.
<b>Solução:</b>	Foram efetuadas alterações para atualizar corretamente a quantidade regularizada na nota do tipo A(fornecedor).
<b>Chamado:</b>	TVIGZV

Document generated by Confluence on 10 out, 2016 16:51

[Linha Logix](#) / [Release 05 - 2016](#) / [Manutenção 05 - 2016](#) / [Materiais - Manutenção 05 - 2016](#)  
 / [Compras e Suprimentos - Manutenção - 05 -2016](#) / [Recebimento - Manutenção - 05-2016](#)

## Linha Logix : TVIHMO\_DT\_Devolução\_de\_cliente

Created by Maria Paula Boehm, last modified by Janaina Boing da Rocha on 11 jul, 2016

### Devolução de cliente / Transferência entre unidades

<b>Linha de Produto:</b>	Logix
<b>Segmento:</b>	Manufatura
<b>Módulo:</b>	Recebimento de Materiais
<b>Função:</b>	SUP3760/ SUP0680/ SUP5240 - Devolução de cliente / Transferência entre unidades
<b>Situação:</b>	Ao efetuar a Devolução de cliente da própria nota (recusa/devolução total), o programa apresenta a mensagem de inconsistência "Número da nota de saída nulo".
<b>Solução:</b>	Foi alterada a rotina de entrada de nota fiscal para evitar que apresente a mensagem de inconsistência "Número da nota de saída nulo" ao efetuar a devolução de cliente da própria nota (recusa/devolução total), e a nota de saída possuir mais de seis dígitos.
<b>Chamado:</b>	TVIHMO



Document generated by Confluence on 10 out, 2016 16:51

[Linha Logix](#) / [Release 05 - 2016](#) / [Manutenção 05 - 2016](#) / [Materiais - Manutenção 05 - 2016](#) / [Compras e Suprimentos - Manutenção - 05 -2016](#) / [Recebimento - Manutenção - 05-2016](#)

## Linha Logix :

### TVIJS1\_DT\_Nao\_Exigir\_Pedido\_de\_Compra\_ao\_Alterar\_NFS\_em\_Transito

Created by Maria Paula Boehm, last modified by Eder Valmir Holz on 24 ago, 2016

## Não Exigir Pedido de Compra ao Alterar NFS em Trânsito

<b>Linha de Produto:</b>	Logix
<b>Segmento:</b>	Manufatura
<b>Módulo:</b>	Recebimento de Materiais
<b>Função:</b>	SUP3760/SUP3771 - Recebimento de materiais / Nota fiscal em Trânsito
<b>Situação:</b>	Preparar rotina de recebimento de materiais para que não seja obrigatório informar ordem de compra quando alterar nota de serviço em trânsito para nota normal.
<b>Solução:</b>	Foi alterada rotina de recebimento de materiais para que na inclusão de nota de serviço (NFS) em trânsito, não exija que informe ordem de compra relacionada á nota de serviço se não for exigida entrada de nota sem ordem de compra (conforme parametrizado no SUP1180 campo Entrada sem ped.compra estiver como S).
<b>Chamados relacionados:</b>	TVIJS1



Document generated by Confluence on 10 out, 2016 16:51



[Linha Logix](#) / [Release 05 - 2016](#) / [Manutenção 05 - 2016](#) / [Materiais - Manutenção 05 - 2016](#) / [Compras e Suprimentos - Manutenção - 05 -2016](#)  
/ [Recebimento - Manutenção - 05-2016](#)

## Linha Logix :

# TVIJV5\_DT\_Permitir\_Devolucao\_Consignacao\_Venda\_7\_Digitos

Created by Maria Paula Boehm, last modified by Eder Valmir Holz on 17 ago, 2016

## Permitir a Devolução de Consignação de Venda com 7 Dígitos

<b>Linha de Produto:</b>	Logix
<b>Segmento:</b>	Manufatura
<b>Módulo:</b>	Recebimento de materiais / Devolução consignação venda
<b>Função:</b>	SUP3760/SUP5241 - Recebimento Materiais / Devolução consignação venda)
<b>Situação:</b>	Alterar rotina de entrada de nota fiscal para evitar que apresente mensagem de erro 'Valor null para coluna obrigatória de tabela: (-391)', ao efetuar relacionamento de nota de devolução consignação venda.
<b>Solução:</b>	Foi alterada rotina de entrada de nota fiscal para evitar que apresente mensagem de erro 'Valor null para coluna obrigatória de tabela: (-391)', ao efetuar relacionamento de nota de devolução consignação venda, quando a nota fiscal informada possuir numeração com mais de 6 posições.
<b>Chamados relacionados:</b>	TVIJV5



Document generated by Confluence on 10 out, 2016 16:51

[Linha Logix](#) / [Release 05 - 2016](#) / [Manutenção 05 - 2016](#) / [Materiais - Manutenção 05 - 2016](#)  
 / [Compras e Suprimentos - Manutenção - 05 -2016](#) / [Recebimento - Manutenção - 05-2016](#)

## Linha Logix :

# TVIKDU\_DT\_Consistencia\_Nota\_Fiscal\_Entrada

Created by Maria Paula Boehm, last modified by Eder Valmir Holz on 23 ago, 2016

## Consistência Nota Fiscal de Entrada

<b>Linha de Produto:</b>	Logix
<b>Segmento:</b>	Manufatura
<b>Módulo:</b>	Recebimento de Materiais
<b>Função:</b>	SUP0680 - Consistência nota fiscal
<b>Situação:</b>	Alterar rotina de recebimento de materiais para, evitar que apresente mensagem 'Valor do IPI digitado difere do calculado' quando possui valor de IPI destacado na nota e for nota de devolução de cliente / retorno material / nota de importação, em que o fornecedor não seja contribuinte de IPI.
<b>Solução:</b>	Foi alterada a rotina de recebimento de materiais para, caso de devolução de cliente / retorno / nota de importação - independente de fornecedor estar cadastrado como não contribuinte, assumir percentuais definidos para a classificação fiscal do item, evitando que apresente mensagem "Valor do IPI digitado difere do calculado' quando possui valor de IPI destacado na nota.
<b>Chamados relacionados:</b>	TVIKDU, TVR526



Document generated by Confluence on 10 out, 2016 16:51

[Linha Logix](#) / [Release 05 - 2016](#) / [Manutenção 05 - 2016](#) / [Materiais - Manutenção 05 - 2016](#)  
/ [Compras e Suprimentos - Manutenção - 05 -2016](#) / [Recebimento - Manutenção - 05-2016](#)

## Linha Logix : TVILH5\_DT\_Entrada\_de\_Nota\_Fiscal

Created by Bruno Matheus Bernardo, last modified by Janaina Boing da Rocha on 22 jul, 2016

### Entrada de Nota Fiscal

<b>Linha de Produto:</b>	Logix
<b>Segmento:</b>	Manufatura
<b>Módulo:</b>	Recebimento de Materiais
<b>Função:</b>	SUP3760 - Entrada de Nota Fiscal
<b>Situação:</b>	O programa Entrada de Nota Fiscal (SUP3760) apresenta a mensagem de inconsistência "-284" ao dar entrada em uma NFD cujo fornecedor possui o CNPJ cadastrado para um cliente, e também possui cadastro de Emitente (OMC0003).
<b>Solução:</b>	Foram efetuadas alterações no programa Entrada de Nota Fiscal (SUP3760) para não emitir a mensagem de inconsistência "-284" ao dar entrada em uma NFD cujo fornecedor possui o CNPJ cadastrado para um cliente, e também possui cadastro de Emitente (OMC0003).
<b>Chamado:</b>	TVILH5



Document generated by Confluence on 10 out, 2016 16:51



[Linha Logix](#) / [Release 05 - 2016](#) / [Manutenção 05 - 2016](#) / [Materiais - Manutenção 05 - 2016](#) / [Compras e Suprimentos - Manutenção - 05 - 2016](#) / [Recebimento - Manutenção - 05-2016](#)

## Linha Logix :

### TVILTU\_DT\_Gerar\_Corretamente\_Contabilizacao\_Frete\_com\_INSS\_Autonomo

Created by Maria Paula Boehm, last modified by Eder Valmir Holz on 19 ago, 2016

## Gerar Contabilização de Frete com INSS Autônomo

<b>Linha de Produto:</b>	Logix
<b>Segmento:</b>	Manufatura
<b>Módulo:</b>	Recebimento de materiais / Contabilização nota e frete
<b>Função:</b>	SUP1430/SUPR6 - contabilização nota fiscal e frete.
<b>Situação:</b>	Alterar rotina de contabilização de nota fiscal e frete para que gere corretamente a contabilização de frete autônomo, quando possui valor de INSS no frete.
<b>Solução:</b>	Foi alterada rotina de contabilização nota fiscal e frete para que gere corretamente a contabilização de frete autônomo, quando possui valor de INSS no frete.
<b>Chamados relacionados:</b>	TVILTU / TVR728



Document generated by Confluence on 10 out, 2016 16:51

[Linha Logix](#) / [Release 05 - 2016](#) / [Manutenção 05 - 2016](#) / [Materiais - Manutenção 05 - 2016](#) / [Compras e Suprimentos - Manutenção - 05 - 2016](#)  
/ [Recebimento - Manutenção - 05-2016](#)

## Linha Logix : TVINKR\_DT\_Recebimento\_de\_Materiais\_Consistencia\_Nota\_Fiscal

Created by Maria Paula Boehm, last modified by Djenifer Gomes de Lima on 29 ago, 2016

### Recebimento de Materiais / Consistência Nota Fiscal

<b>Linha de Produto:</b>	Logix
<b>Segmento:</b>	Manufatura
<b>Módulo:</b>	Recebimento de Materiais
<b>Função:</b>	SUP3760/SUP0680 - Recebimento de Materiais / Consistência Nota Fiscal
<b>Situação:</b>	O programa está considerando redução de base ao efetuar calculo do DIFAL (Diferencial de Alíquota), referente compra material uso consumo ou ativo imobilizado.
<b>Solução:</b>	O programa foi alterado para calcular corretamente os valores de base de cálculo e valor de diferencial, quando empresa for de estado distinto do estado que irá receber nota.
<b>Chamado:</b>	TVINKR
<b>Requisito (ISSUE):</b>	Pacote 05-2016



Document generated by Confluence on 10 out, 2016 16:51



## Linha Logix - Release 12.1.13



[Linha Logix](#) / [Release 05 - 2016](#) / [Manutenção 05 - 2016](#) / [Materiais - Manutenção 05 - 2016](#) / [Compras e Suprimentos - Manutenção - 05 - 2016](#) / [Recebimento - Manutenção - 05-2016](#)

### Linha Logix :

### TVIWOU\_DT\_NFR\_em\_trânsito\_altera\_para\_remissa\_consignação\_alterar\_conta\_contábil

Created by Maria Paula Boehm, last modified by Eder Valmir Holz on 02 ago, 2016

### NFR em Trânsito alterar para remessa consignação alterar conta contábil

<b>Linha de Produto:</b>	Logix
<b>Segmento:</b>	Manufatura
<b>Módulo:</b>	Recebimento de Materiais
<b>Função:</b>	SUP3760/SUP3771 - Recebimento de materiais
<b>Situação:</b>	Alterar rotina de recebimento de materiais para, apresentar corretamente a conta contábil definida para remessa de consignação depois de alterar nota fiscal tipo NFR de consignação que foi incluída 'em trânsito' (tipo 7) para 1 (em que automaticamente é alterada para 4 - remessa consignação).
<b>Solução:</b>	Foi alterada rotina de recebimento de materiais para, ao alterar nota fiscal tipo NFR de consignação que foi incluída 'em trânsito' (tipo 7) para 1 (em que automaticamente é alterada para 4 - remessa consignação), apresente a conta correta (conforme conta parametrizada pelo tipo de despesa de remessa de consignação).
<b>Chamados relacionados:</b>	TVIWOU
<b>Requisito (ISSUE):</b>	Pacote 05-2016



Document generated by Confluence on 10 out, 2016 16:51



## Linha Logix - Release 12.1.13



[Linha Logix](#) / [Release 05 - 2016](#) / [Manutenção 05 - 2016](#) / [Materiais - Manutenção 05 - 2016](#) / [Compras e Suprimentos - Manutenção - 05 -2016](#) / [Recebimento - Manutenção - 05-2016](#)

### Linha Logix :

## TVJBRA\_DT\_Evitar\_lancamento\_contabil\_negativo\_frete\_venda\_PIS\_COFINS

Created by Maria Paula Boehm, last modified by Eder Valmir Holz on 04 ago, 2016

### Evitar lançamento contábil negativo frete venda PIS/Cofins

<b>Linha de Produto:</b>	Logix
<b>Segmento:</b>	Manufatura
<b>Módulo:</b>	Fretes / Contabilização
<b>Função:</b>	SUP1430/SUPR6 - Contabilização nota / frete
<b>Situação:</b>	Há necessidade de alterar a rotina de contabilização nota/frete para, evitar contabilização negativa ao efetuar o rateio de PIS/COFINS nos fretes venda.
<b>Solução:</b>	Foi alterada a rotina de contabilização nota/frete para, não gerar contabilização negativa de PIS/COFINS nos fretes venda, quando for informada mais de uma conta contábil no frete venda.
<b>Chamados relacionados:</b>	TVJBRA
<b>Requisito (ISSUE):</b>	Pacote 05-2016



Document generated by Confluence on 10 out, 2016 16:51



[Linha Logix](#) / [Release 05 - 2016](#) / [Manutenção 05 - 2016](#) / [Materiais - Manutenção 05 - 2016](#) / [Compras e Suprimentos - Manutenção - 05 - 2016](#) / [Recebimento - Manutenção - 05-2016](#)

## Linha Logix :

### TVQVRN\_DT\_Evitar\_erro\_ICMS\_e\_total\_nf\_nota\_com\_reducao\_base\_ICMS\_importação

Created by Maria Paula Boehm, last modified by Eder Valmir Holz on 15 ago, 2016

## Evitar Erro ICMS e Total da NF de Notas com Redução de Base de ICMS de Importação

<b>Linha de Produto:</b>	Logix
<b>Segmento:</b>	Manufatura
<b>Módulo:</b>	Recebimento materiais / Consistência nota fiscal
<b>Função:</b>	SUP3760/SUP0680 - Recebimento de materiais / Consistência nota fiscal
<b>Situação:</b>	Alterar rotina de inclusão nota fiscal importação para, quando houver redução de base de cálculo de ICMS não apresente erro na nota fiscal.
<b>Solução:</b>	Foi alterada a rotina de inclusão nota fiscal importação para quando houver redução de base de calculo de ICMS não apresente erro na nota fiscal.
<b>Chamados relacionados:</b>	TVQVRN



Document generated by Confluence on 10 out, 2016 16:51



[Linha Logix](#) / [Release 05 - 2016](#) / [Manutenção 05 - 2016](#) / [Materiais - Manutenção 05 - 2016](#)  
/ [Compras e Suprimentos - Manutenção - 05 -2016](#) / [Recebimento - Manutenção - 05-2016](#)

## Linha Logix :

# TVQWX0\_DT\_Recebimento\_de\_Materiais

Created by Maria Paula Boehm, last modified by Djenifer Gomes de Lima on 18 ago, 2016

## Recebimento de Materiais

<b>Linha de Produto:</b>	Logix
<b>Segmento:</b>	Manufatura
<b>Módulo:</b>	Recebimento de Materiais
<b>Função:</b>	SUP3760 - Recebimento de Materiais
<b>Situação:</b>	A rotina de devolução de cliente cupom fiscal não permite informar série ECF, gerar Nota de Crédito ao efetuar o relacionamento com a Nota de Saída, e gerar informações no SPED bloco "C".
<b>Solução:</b>	A rotina foi alterada para permitir informar série ECF, gere Nota de Crédito quando efetuar o relacionamento com a nota de saída e gerar informações no SPED bloco 'C'. Obs: Para gerar corretamente as informações no SPED bloco "C" deve ser registrado, no VDP1982 as informações referentes a Cupom Fiscal, para aceitar série ECF deve ser baixado o chamado "TVQZNM".
<b>Chamado:</b>	TVQWX0
<b>Requisito (ISSUE):</b>	Pacote 05-2016



Document generated by Confluence on 10 out, 2016 16:51



[Linha Logix](#) / [Release 05 - 2016](#) / [Manutenção 05 - 2016](#) / [Materiais - Manutenção 05 - 2016](#) / [Compras e Suprimentos - Manutenção - 05 - 2016](#) / [Recebimento - Manutenção - 05-2016](#)

## Linha Logix :

### TVR728\_DT\_Gerar\_contabilizacao\_Provisao\_Comissao\_Extra\_na\_Devolucao\_de\_Cliente

Created by Maria Paula Boehm, last modified by Eder Valmir Holz on 17 ago, 2016

## Gerar Contabilização da Provisão de Comissão Extra na Devolução de Cliente

<b>Linha de Produto:</b>	Logix
<b>Segmento:</b>	Manufatura
<b>Módulo:</b>	Recebimento de materiais / Contabilização
<b>Função:</b>	SUP1430/SUPR6 - Contabilização nota / frete
<b>Situação:</b>	<p>1 - Preparar rotina de contabilização devolução cliente para considerar a contabilização da provisão de comissão extra de representante.</p> <p>2 - Evitar que apresente mensagem em tela 'Registro não encontrado na tabela C_LANC_CONT' ao efetuar consulta de nota fiscal (SUP3760 - Recebimento nota fiscal), entrar na opção 'O-lançamentos' para visualizar os lançamentos contábeis e não tiver ainda lançamento para a nota fiscal.</p>
<b>Solução:</b>	<p>1 - Foi alterada a rotina de contabilização devolução cliente para considerar a contabilização da provisão de comissão extra de representante.</p> <p>2 - Foi alterada a consulta de nota fiscal (SUP3760 - Recebimento nota fiscal) para que ao entrar na opção 'O-lançamentos' e não tiver ainda lançamento para a nota fiscal não apresente mensagem 'Registro não encontrado na tabela C_LANC_CONT'.</p> <p>Pré-requisito: chamado TSMKER para que no faturamento da nota fiscal gere a provisão de comissão extra.</p>
<b>Chamados relacionados:</b>	TVR728



Document generated by Confluence on 10 out, 2016 16:51

[Linha Logix](#) / [Release 05 - 2016](#) / [Manutenção 05 - 2016](#) / [Materiais - Manutenção 05 - 2016](#)  
/ [Compras e Suprimentos - Manutenção - 05 -2016](#) / [Recebimento - Manutenção - 05-2016](#)

## Linha Logix : TVRCPY\_DT\_Recebimento\_de\_Materiais

Created by Maria Paula Boehm, last modified by Djenifer Gomes de Lima on 22 ago, 2016

### Recebimento de Materiais

<b>Linha de Produto:</b>	Logix
<b>Segmento:</b>	Manufatura
<b>Módulo:</b>	Materiais
<b>Função:</b>	SUP3760 / SUP7540 - Recebimento de Materiais
<b>Situação:</b>	O programa não permite informar nota de Produtor Rural.
<b>Solução:</b>	O programa foi alterado para permitir informar nota de Produtor Rural com até 9 posições.
<b>Conversores e Parâmetros:</b>	'9_compl_nfe'.
<b>Chamado:</b>	TVRCPY
<b>Requisito (ISSUE):</b>	Pacote 05-2016



Document generated by Confluence on 10 out, 2016 16:51

[Linha Logix](#) / [Release 05 - 2016](#) / [Manutenção 05 - 2016](#) / [Materiais - Manutenção 05 - 2016](#)  
 / [Compras e Suprimentos - Manutenção - 05 -2016](#) / [Recebimento - Manutenção - 05-2016](#)

## Linha Logix : TVRFMY\_DT\_Contabilizacao\_Notas\_Fiscais\_Entrada

Created by Maria Paula Boehm, last modified by Djenifer Gomes de Lima on 31 ago, 2016

### Contabilização Notas Fiscais Entrada

<b>Linha de Produto:</b>	Logix
<b>Segmento:</b>	Manufatura
<b>Módulo:</b>	Recebimento de Materiais
<b>Função:</b>	SUP1430/SUPR6 - Contabilização Notas Fiscais Entrada
<b>Situação:</b>	Preparar rotina "Contabilização Nota de Importação" para evitar que apresente diferença de débito e crédito devido arredondamento nas despesas de importação.
<b>Solução:</b>	A rotina foi alterada para não apresentar diferença de débito e crédito devido arredondamento nas despesas de importação.
<b>Chamado:</b>	TVRFMY
<b>Requisito (ISSUE):</b>	Pacote 05-2016



Document generated by Confluence on 10 out, 2016 16:51

[Linha Logix](#) / [Release 05 - 2016](#) / [Manutenção 05 - 2016](#) / [Materiais - Manutenção 05 - 2016](#) / [Compras e Suprimentos - Manutenção - 05 -2016](#)  
/ [Recebimento - Manutenção - 05-2016](#)

## Linha Logix :

# TVRG13\_DT\_Efetuar\_Calculo\_ICMS\_Diferido\_Nota\_Importação

Created by Maria Paula Boehm, last modified by Eder Valmir Holz on 29 ago, 2016

## Efetuar o Cálculo de ICMS Diferido na Nota de Importação

<b>Linha de Produto:</b>	Logix
<b>Segmento:</b>	Manufatura
<b>Módulo:</b>	Recebimento de Materiais
<b>Função:</b>	SUP3760/SUP0680 - Recebimento de materiais / Consistência nota fiscal
<b>Situação:</b>	Alterar a rotina de inclusão nota fiscal importação para que efetue o cálculo do ICMS diferido.
<b>Solução:</b>	Foi alterada a rotina de inclusão nota fiscal importação para, quando houver redução de base de cálculo de ICMS não apresente erro na nota fiscal.
<b>Chamados relacionados:</b>	TVRG13, TSQRPU, TVQVRN, TRTXJI



Document generated by Confluence on 10 out, 2016 16:51

[Linha Logix](#) / [Release 05 - 2016](#) / [Manutenção 05 - 2016](#) / [Materiais - Manutenção 05 - 2016](#)

# Linha Logix : Contratos e Serviços - Manutenção - 05-2016

Created by Michele Pacheco Mattos, last modified on 18 ago, 2016

Document generated by Confluence on 10 out, 2016 16:51

[Linha Logix](#) / [Release 05 - 2016](#) / [Manutenção 05 - 2016](#) / [Materiais - Manutenção 05 - 2016](#)  
/ [Contratos e Serviços - Manutenção - 05-2016](#)

## Linha Logix : TVRCU0\_DT\_Contratos\_e\_Servicos

Created by Michele Pacheco Mattos, last modified by Djenifer Gomes de Lima on 22 ago, 2016

### Contratos Serviços

<b>Linha de Produto:</b>	Logix
<b>Segmento:</b>	Manufatura
<b>Módulo:</b>	Contratos e Serviços
<b>Função:</b>	SUP1613 - Contratos e Serviços
<b>Situação:</b>	O programa considera o valor do aditivo, no valor original do contrato.
<b>Solução:</b>	O programa foi alterado para não considerar o valor do aditivo no valor original.
<b>Chamado:</b>	TVRCU0



Document generated by Confluence on 10 out, 2016 16:51

[Linha Logix](#) / [Release 05 - 2016](#) / [Manutenção 05 - 2016](#) / [Materiais - Manutenção 05 - 2016](#)

# Linha Logix : Estoque e Custos - Manutenção - 05 - 2016

Created by Laura Carolina Lemos on 01 jul, 2016

Document generated by Confluence on 10 out, 2016 16:51



[Linha Logix](#) / [Release 05 - 2016](#) / [Manutenção 05 - 2016](#) / [Materiais - Manutenção 05 - 2016](#)  
/ [Estoque e Custos - Manutenção - 05 -2016](#)

# Linha Logix : Custos - Manutenção 05-2016

Created by Paula Andrea Maia on 09 ago, 2016

Document generated by Confluence on 10 out, 2016 16:51

[Linha Logix](#) / [Release 05 - 2016](#) / [Manutenção 05 - 2016](#) / [Materiais - Manutenção 05 - 2016](#)  
/ [Estoque e Custos - Manutenção - 05 -2016](#) / [Custos - Manutenção 05-2016](#)

# Linha Logix :

## TSTYMT\_DT\_Geracao\_dos\_Tempos\_de\_Producao

Created by Paula Andrea Maia, last modified by Djenifer Gomes de Lima on 01 set, 2016

### Geração dos Tempos de Produção

<b>Linha de Produto:</b>	Logix
<b>Segmento:</b>	Manufatura
<b>Módulo:</b>	Gestão de Materiais
<b>Função:</b>	CST5050 - Geração dos Tempos de Produção CST5057 - Geração dos Tempos de Produção (grade) CST5307 - Custo de Reposição (grade) CST5587 - Ficha de Custo do Produto CST5607 - Relatório Comparativo Entre Versões CST80002 - Simulador de Custo
<b>Situação 1:</b>	Em Geração dos Tempos de Produção (CST5050), quando custo gerencial não possui grade, não é possível importar os tempos no simulador de custo da versão 12.
<b>Solução 1:</b>	O programa foi alterado para gerar os tempos nas Tabelas de Custo Grade
<b>Situação 2:</b>	Ao executar o programa Geração dos Tempos de Produção (CST5057), não são verificadas as estruturas cadastradas nas tabelas da versão 12.
<b>Solução 2:</b>	O programa foi alterado para buscar a estrutura das tabelas da versão 12.
<b>Situação 3:</b>	O programa Custo de Reposição (CST5307), apresenta valor incorreto do "Tempo Máquina".
<b>Solução 3:</b>	O programa foi alterado para apresentar o valor correto no campo "Tempo "Máquina".
<b>Situação 4:</b>	O programa Ficha de Custo do Produto (CST5587), apresenta os valores do campo "Custo Total" incorretamente.
<b>Solução 4:</b>	O programa foi alterado para calcular os valores do campo "Custo Total" corretamente.
<b>Situação 5:</b>	O programa Relatório Comparativo Entre Versões (CST5607), não apresenta "Custo de Tempo Misto".
<b>Solução 5:</b>	Foi implementada uma nova coluna de Custo de Tempo Misto.

<b>Situação 6:</b>	O programa Simulador de Custo (CST80002) não considera a estrutura de um item beneficiado ao calcular o valor do Item Simulado.
<b>Solução 6:</b>	O programa foi alterado para considerar a estrutura de um item beneficiado, ao calcular o valor do Item Simulado.
<b>Chamado:</b>	TSTYMT



Document generated by Confluence on 10 out, 2016 16:51

[Linha Logix](#) / [Release 05 - 2016](#) / [Manutenção 05 - 2016](#) / [Materiais - Manutenção 05 - 2016](#)  
 / [Estoque e Custos - Manutenção - 05 -2016](#) / [Custos - Manutenção 05-2016](#)

## Linha Logix : TVHYZ8\_ficha\_custo\_detalhada\_rateio\_por\_peso

Created by Paula Andrea Maia, last modified by Eder Valmir Holz on 12 ago, 2016

### Ficha de Custo Detalhada - Rateio por Peso

<b>Linha de Produto:</b>	Logix
<b>Segmento:</b>	Manufatura
<b>Módulo:</b>	Gestão de Materiais
<b>Função:</b>	CST5980 - Ficha de custo detalhada em tela
<b>Situação:</b>	Não calcula o custo operacional do item quando existem centro de custo rateado por peso (cadastrado no CST0004).
<b>Solução:</b>	Alterado o programa para considerar os centros de custo rateados por peso.
<b>Chamados relacionados:</b>	TVHYZ8



Document generated by Confluence on 10 out, 2016 16:51

[Linha Logix](#) / [Release 05 - 2016](#) / [Manutenção 05 - 2016](#) / [Materiais - Manutenção 05 - 2016](#)  
/ [Estoque e Custos - Manutenção - 05 -2016](#)

# Linha Logix : Estoque - Manutenção 05-2016

Created by Paula Andrea Maia on 11 jul, 2016

Document generated by Confluence on 10 out, 2016 16:51

[Linha Logix](#) / [Release 05 - 2016](#) / [Manutenção 05 - 2016](#) / [Materiais - Manutenção 05 - 2016](#)  
/ [Estoque e Custos - Manutenção - 05 -2016](#) / [Estoque - Manutenção 05-2016](#)

## Linha Logix : TSLGKJ\_DT\_Situacao\_Estoque

Created by Michele Pacheco Mattos, last modified by Djenifer Gomes de Lima on 22 ago, 2016

### Situação Estoque

<b>Linha de Produto:</b>	Logix
<b>Segmento:</b>	Manufatura
<b>Módulo:</b>	Estoque
<b>Função:</b>	SUP0170 - Situação Estoque
<b>Situação:</b>	Se o cadastro possui item em local de terceiros, o campo "Quantidade Reservada" é preenchido com "0" e a "Situação" com "R".
<b>Solução:</b>	O programa foi alterado para apresentar a quantidade em local de terceiros com a situação "R - Reservado" ao lado, para melhor identificação.
<b>Chamado:</b>	TSLGKJ



Document generated by Confluence on 10 out, 2016 16:51

[Linha Logix](#) / [Release 05 - 2016](#) / [Manutenção 05 - 2016](#) / [Materiais - Manutenção 05 - 2016](#)  
/ [Estoque e Custos - Manutenção - 05 -2016](#) / [Estoque - Manutenção 05-2016](#)

## Linha Logix : TSSSRA\_DT\_Movimentacao\_Estoque

Created by Paula Andrea Maia, last modified by Janaina Boing da Rocha on 13 jul, 2016

### Movimentação de Estoque

<b>Linha de Produto:</b>	Logix
<b>Segmento:</b>	Manufatura
<b>Módulo:</b>	Gestão de Materiais
<b>Função:</b>	SUP0710/ SUP50003 - Movimentação de Estoque
<b>Situação:</b>	Ao incluir uma movimentação de estoque somente com valor, o programa não atualiza o valor na tabela de grade, e, na opção "Repete", a AEN não é copiada.
<b>Solução:</b>	Foram efetuadas alterações no programa para que, ao incluir uma movimentação de estoque somente de valor, inclua o valor na tabela de grade, e na opção "Repete" não zere a AEN.
<b>Chamado:</b>	TSSSRA



Document generated by Confluence on 10 out, 2016 16:51

[Linha Logix](#) / [Release 05 - 2016](#) / [Manutenção 05 - 2016](#) / [Materiais - Manutenção 05 - 2016](#)  
 / [Estoque e Custos - Manutenção - 05 -2016](#) / [Estoque - Manutenção 05-2016](#)

## Linha Logix :

# TSTLM6\_diferença\_valor\_fisico\_x\_contábil

Created by Paula Andrea Maia, last modified by Eder Valmir Holz on 08 ago, 2016

## Diferença do valor físico e contábil

<b>Linha de Produto:</b>	Logix
<b>Segmento:</b>	Manufatura
<b>Módulo:</b>	Gestão de Materiais
<b>Função:</b>	SUP2080 - Relatório das consistências de estoque
<b>Situação:</b>	Quando a diferença do valor físico e contábil é de R\$0,01, não esta gerando movimentação de ajuste de valor.
<b>Solução:</b>	Alterado o programa para que quando a diferença do valor físico x valor contábil for de R\$0,01, gerar movimentação de ajuste de valor conforme parâmetros do SUP6100 - Ajuste Automático de Valor.
<b>Chamados relacionados:</b>	TSTLM6



Document generated by Confluence on 10 out, 2016 16:51



[Linha Logix](#) / [Release 05 - 2016](#) / [Manutenção 05 - 2016](#) / [Materiais - Manutenção 05 - 2016](#)  
/ [Estoque e Custos - Manutenção - 05 -2016](#) / [Estoque - Manutenção 05-2016](#)

## Linha Logix :

# TVHFF8\_DT\_Movimentacao\_por\_Classe\_no\_Mes\_em\_PDF

Created by Paula Andrea Maia, last modified by Eder Valmir Holz on 16 ago, 2016

## Movimentação por Classe no Mês em PDF

<b>Linha de Produto:</b>	Logix
<b>Segmento:</b>	Manufatura
<b>Módulo:</b>	Gestão de Materiais
<b>Função:</b>	SUP4880 - Movimentação por classe no mês
<b>Situação:</b>	Não esta abrindo o arquivo em PDF, sendo apresentada mensagem de arquivo corrompido.
<b>Solução:</b>	O programa foi alterado para imprimir corretamente os arquivos em PDF.
<b>Chamados relacionados:</b>	TVHFF8



Document generated by Confluence on 10 out, 2016 16:51

[Linha Logix](#) / [Release 05 - 2016](#) / [Manutenção 05 - 2016](#) / [Materiais - Manutenção 05 - 2016](#)  
/ [Estoque e Custos - Manutenção - 05 -2016](#) / [Estoque - Manutenção 05-2016](#)

## Linha Logix : TVI161\_DT\_Devolucao\_Reserva\_x\_GAO

Created by Paula Andrea Maia, last modified by Janaina Boing da Rocha on 14 jul, 2016

### Reserva de Materiais x GAO

<b>Linha de Produto:</b>	Logix
<b>Segmento:</b>	Manufatura
<b>Módulo:</b>	Gestão de Materiais
<b>Função:</b>	SUP5740 - Reserva de Materiais x GAO
<b>Situação:</b>	Durante a devolução de materiais é apresenta uma mensagem informando o estouro de orçamento.
<b>Solução:</b>	Foram efetuadas alterações no programa para não validar o orçamento na devolução, pois se trata de uma devolução de dinheiro para o orçamento.
<b>Chamado:</b>	TVI161



Document generated by Confluence on 10 out, 2016 16:51

[Linha Logix](#) / [Release 05 - 2016](#) / [Manutenção 05 - 2016](#) / [Materiais - Manutenção 05 - 2016](#) / [Estoque e Custos - Manutenção - 05 - 2016](#)  
/ [Estoque - Manutenção 05-2016](#)

## Linha Logix : TVIDYT\_DT\_Consulta\_Visualizacao\_XML\_de\_Saldo\_em\_Estoque

Created by Ana Paula de Oliveira Ribeiro de Castro, last modified by Djenifer Gomes de Lima on 29 ago, 2016

### Situação Estoque

<b>Linha de Produto:</b>	Logix
<b>Segmento:</b>	Manufatura
<b>Módulo:</b>	Estoque
<b>Função:</b>	SUP50001 - Consulta de Estoque SUP16080 - Visualização de saldo em estoque SUP16080 - XML da tela de Visualização de saldo em estoque
<b>Situação:</b>	Implementar opção "Detalhe reserva venda"
<b>Solução:</b>	Foram implementadas as opções "Detalhe reserva venda" , "Analítico" e "Sintético"
<b>Chamado:</b>	TVIDYT



Document generated by Confluence on 10 out, 2016 16:51



[Linha Logix](#) / [Release 05 - 2016](#) / [Manutenção 05 - 2016](#) / [Materiais - Manutenção 05 - 2016](#) / [Estoque e Custos - Manutenção - 05 - 2016](#) / [Estoque - Manutenção 05-2016](#)

## Linha Logix :

### TVIHFG\_DT\_Informacoes\_de\_Consumo\_Entrada\_Material\_não\_Permite\_Fechar\_o\_rograma

Created by Bruno Matheus Bernardo, last modified by Eder Valmir Holz on 03 ago, 2016

## Informações de Consumo Entrada Material não Permite Fechar o Programa

<b>Linha de Produto:</b>	Logix
<b>Segmento:</b>	Manufatura
<b>Módulo:</b>	Estoque
<b>Função:</b>	Informações de consumo/entrada do material - SUP21018
<b>Situação:</b>	O programa Informações de consumo/entrada do material (SUP21018), ao clicar na opção "Planejam." exibe a mensagem "Inclusão de itens deve ser efetuada apenas pelo MAN10021." e, não permite que seja fechado a tela por intermédio da opção "Sair".
<b>Solução:</b>	Foram efetuadas alterações no programa Informações de consumo/entrada do material (SUP21018), para que ao exibir a mensagem "Inclusão de itens deve ser efetuada apenas pelo MAN10021." na opção "Planejam.", o programa permita fechar a tela através da opção "Sair".
<b>Conversores e Parâmetros:</b>	Não se aplica.
<b>Chamados relacionados:</b>	TVIHFG
<b>Requisito (ISSUE):</b>	Não se aplica.



Document generated by Confluence on 10 out, 2016 16:51

[Linha Logix](#) / [Release 05 - 2016](#) / [Manutenção 05 - 2016](#) / [Materiais - Manutenção 05 - 2016](#)  
/ [Estoque e Custos - Manutenção - 05 -2016](#)

# Linha Logix : Fechamento Estoque/Custos - Manutenção 05-2016

Created by Maria Paula Boehm on 11 jul, 2016

Document generated by Confluence on 10 out, 2016 16:51

[Linha Logix](#) / [Release 05 - 2016](#) / [Manutenção 05 - 2016](#) / [Materiais - Manutenção 05 - 2016](#)  
 / [Estoque e Custos - Manutenção - 05 -2016](#) / [Fechamento Estoque/Custos - Manutenção 05-2016](#)

## Linha Logix : TSQAYE\_DT\_Preparação\_de\_Dados

Created by Paula Andrea Maia, last modified by Janaina Boing da Rocha on 30 ago, 2016

### Preparação de Dados

<b>Linha de Produto:</b>	Logix
<b>Segmento:</b>	Manufatura
<b>Módulo:</b>	Gestão de Materiais
<b>Função:</b>	CST8610 - Preparação de Dados
<b>Situação:</b>	Quando selecionado somente um item, o programa valoriza a devolução para todos os itens. Quando não é selecionada a opção de "Valorização da Devolução" o programa altera a operação para devolução por custo médio mensal incorretamente, mesmo quando a devolução é em mês superior.
<b>Solução:</b>	O programa foi alterado para processar a valorização da devolução somente dos itens informados em tela, e não inicializar as movimentações com a operação de devolução por custo médio quando não for selecionada a opção de valorização da devolução em tela.
<b>Chamado:</b>	TSQAYE



Document generated by Confluence on 10 out, 2016 16:51

[Linha Logix](#) / [Release 05 - 2016](#) / [Manutenção 05 - 2016](#) / [Materiais - Manutenção 05 - 2016](#)  
/ [Estoque e Custos - Manutenção - 05 -2016](#) / [Fechamento Estoque/Custos - Manutenção 05-2016](#)

## Linha Logix : TSQOJH\_DT\_Preparacao\_Dados

Created by Paula Andrea Maia, last modified by Janaina Boing da Rocha on 30 ago, 2016

### Preparação de Dados

<b>Linha de Produto:</b>	Logix
<b>Segmento:</b>	Manufatura
<b>Módulo:</b>	Gestão de Materiais
<b>Função:</b>	CST8600 - Preparação de Dados
<b>Situação:</b>	Quando a empresa processa ociosidade, ao regerar lote ociosidade, o programa integra na contabilidade também os lançamentos de custos, e duplica as informações.
<b>Solução:</b>	O programa foi alterado para que no reprocessamento da ociosidade, exclua também a contabilização do lote de custos.
<b>Chamado:</b>	TSQOJH



Document generated by Confluence on 10 out, 2016 16:51

[Linha Logix](#) / [Release 05 - 2016](#) / [Manutenção 05 - 2016](#) / [Materiais - Manutenção 05 - 2016](#)  
/ [Estoque e Custos - Manutenção - 05 -2016](#) / [Fechamento Estoque/Custos - Manutenção 05-2016](#)

## Linha Logix : TSSSCC\_DT\_Contabilizacao\_Custos

Created by Paula Andrea Maia, last modified by Janaina Boing da Rocha on 26 jul, 2016

### Contabilização de Custos

<b>Linha de Produto:</b>	Logix
<b>Segmento:</b>	Manufatura
<b>Módulo:</b>	Gestão de Materiais
<b>Função:</b>	CST7110 - Contabilização de Custos
<b>Situação:</b>	Melhorar a performance da contabilização do CPV.
<b>Solução:</b>	Foram realizadas alterado no programa para otimizar a performance da Contabilização do CPV.
<b>Chamado:</b>	TSSSCC



Document generated by Confluence on 10 out, 2016 16:51



[Linha Logix](#) / [Release 05 - 2016](#) / [Manutenção 05 - 2016](#) / [Materiais - Manutenção 05 - 2016](#)  
 / [Estoque e Custos - Manutenção - 05 -2016](#) / [Fechamento Estoque/Custos - Manutenção 05-2016](#)

## Linha Logix : TSUBIQ\_DT\_Preparacao\_Dados

Created by Paula Andrea Maia, last modified by Janaina Boing da Rocha on 27 jul, 2016

### Preparação dos Dados

<b>Linha de Produto:</b>	Logix
<b>Segmento:</b>	Manufatura
<b>Módulo:</b>	Gestão de Materiais
<b>Função:</b>	CST8600 - Preparação dos Dados
<b>Situação:</b>	Na opção de custo operacional, quando a empresa trabalha com custo por ordem e calcula a equivalência de produção, é apresentada a inconsistência "Access Violation on CSTR6_VERIFICA_QTD_APON".
<b>Solução:</b>	Foram realizadas alterações para que, quando existir mais de 1400 ordens de produção, o programa não apresente inconsistência no cálculo do custo operacional para empresas que trabalham com custo por ordem, e calculam a equivalência de produção.
<b>Chamado:</b>	TSUBIQ



Document generated by Confluence on 10 out, 2016 16:51

[Linha Logix](#) / [Release 05 - 2016](#) / [Manutenção 05 - 2016](#) / [Materiais - Manutenção 05 - 2016](#)  
 / [Estoque e Custos - Manutenção - 05 -2016](#) / [Fechamento Estoque/Custos - Manutenção 05-2016](#)

## Linha Logix : TVHEJS\_DT\_Tempos\_Consumidos\_por\_Centro\_Custo

Created by Maria Paula Boehm, last modified by Janaina Boing da Rocha on 18 jul, 2016

### Tempos Consumidos por Centro de Custo;

<b>Linha de Produto:</b>	Logix
<b>Segmento:</b>	Manufatura
<b>Módulo:</b>	Fechamento Estoque/ Custos
<b>Função:</b>	CST7140 - Tempos Consumidos por Centro de Custo;
<b>Situação:</b>	Alterar a emissão do relatório de tempos consumidos por centro de custo para que apresente corretamente as informações.
<b>Solução:</b>	Foi alterado o relatório de tempos consumidos por centro de custo, para que apresente as informações agrupadas corretamente por centro de custo.
<b>Chamado:</b>	TVHEJS



Document generated by Confluence on 10 out, 2016 16:51

[Linha Logix](#) / [Release 05 - 2016](#) / [Manutenção 05 - 2016](#) / [Materiais - Manutenção 05 - 2016](#)  
 / [Estoque e Custos - Manutenção - 05 -2016](#) / [Fechamento Estoque/Custos - Manutenção 05-2016](#)

## Linha Logix : TVIGN4\_DT\_Fechamento\_Estoque\_-\_Custo

Created by Paula Andrea Maia, last modified by Janaina Boing da Rocha on 14 jul, 2016

### Fechamento Estoque/ Custo

<b>Linha de Produto:</b>	Logix
<b>Segmento:</b>	Manufatura
<b>Módulo:</b>	Gestão de Materiais
<b>Função:</b>	CST8610 - Fechamento Estoque/ Custo
<b>Situação:</b>	No botão Almojarifado, a opção "Calcula custo devolução cliente" não valoriza a operação de retorno do terceiro quando a remessa é dentro do mesmo mês.
<b>Solução:</b>	O programa foi alterado para que verifique o parâmetro no LOG00086 - Processo de entradas, Terceirização, Nota de retorno de terceiros, Operação de estoque com custo médio para retorno no mês, para quando existir informação nesse parâmetro, ao processar a opção "Calcula custo devolução cliente" altere a operação de estoque dos retornos do terceiro quando a remessa for dentro do mesmo mês.
<b>Chamado:</b>	TVIGN4



Document generated by Confluence on 10 out, 2016 16:51

[Linha Logix](#) / [Release 05 - 2016](#) / [Manutenção 05 - 2016](#) / [Materiais - Manutenção 05 - 2016](#)  
 / [Estoque e Custos - Manutenção - 05 -2016](#) / [Fechamento Estoque/Custos - Manutenção 05-2016](#)

## Linha Logix : TVIMCG\_DT\_Almojarifado

Created by Paula Andrea Maia, last modified by Djenifer Gomes de Lima on 25 ago, 2016

### Almojarifado

<b>Linha de Produto:</b>	Logix
<b>Segmento:</b>	Manufatura
<b>Módulo:</b>	Gestão de Materiais
<b>Função:</b>	CST8610- Almojarifado
<b>Situação:</b>	Em Recálculo do Número do Nível, a valorização dos itens finais não está contempla o consumo de itens semi-acabados e matérias-primas porque o número do nível dos itens componente, fica menor que do item produzido (pai).
<b>Solução:</b>	O programa foi alterado para que os itens consumidos fiquem com número de nível maior que do item pai produzido.
<b>Chamado:</b>	TVIMCG



Document generated by Confluence on 10 out, 2016 16:51

[Linha Logix](#) / [Release 05 - 2016](#) / [Manutenção 05 - 2016](#) / [Materiais - Manutenção 05 - 2016](#)  
 / [Estoque e Custos - Manutenção - 05 -2016](#) / [Fechamento Estoque/Custos - Manutenção 05-2016](#)

## Linha Logix : TVINI4\_DT\_Preparacao\_de\_Dados

Created by Paula Andrea Maia, last modified by Janaina Boing da Rocha on 18 jul, 2016

### Preparação de Dados

<b>Linha de Produto:</b>	Logix
<b>Segmento:</b>	Manufatura
<b>Módulo:</b>	Gestão de Materiais
<b>Função:</b>	CST8600 - Preparação de Dados
<b>Situação:</b>	No cálculo da estrutura, em banco informix, quando o parâmetro Log00086 - "Processo de entrada, Custos, Preparação de dados, Explode a estrutura grade dos itens" está marcado como "M" (Grades movimentadas), é apresentada a inconsistência 201(inválido sql).
<b>Solução:</b>	Foram efetuadas alterações no programa para não apresentar a mensagem de inconsistência de SQL no cálculo da estrutura.
<b>Chamado:</b>	TVINI4



Document generated by Confluence on 10 out, 2016 16:51

[Linha Logix](#) / [Release 05 - 2016](#) / [Manutenção 05 - 2016](#) / [Materiais - Manutenção 05 - 2016](#)  
/ [Estoque e Custos - Manutenção - 05 -2016](#) / [Fechamento Estoque/Custos - Manutenção 05-2016](#)

## Linha Logix : TVQVF2\_DT\_Calculo\_Valor\_Servico

Created by Paula Andrea Maia, last modified by Djenifer Gomes de Lima on 10 ago, 2016

### Cálculo Valor Serviço

<b>Linha de Produto:</b>	Logix
<b>Segmento:</b>	Manufatura
<b>Módulo:</b>	Gestão de Materiais
<b>Função:</b>	CST6640 - Cálculo Valor Serviço
<b>Situação:</b>	O programa não considera o custo da última entrada, conforme opção 3 (custo da última compra) selecionada.
<b>Solução:</b>	O programa foi alterado para considerar sempre o custo da última entrada, conforme opção 3(custo da última compra) selecionada.
<b>Chamado:</b>	TVQVF2



Document generated by Confluence on 10 out, 2016 16:51

[Linha Logix](#) / [Release 05 - 2016](#) / [Manutenção 05 - 2016](#) / [Materiais - Manutenção 05 - 2016](#)  
/ [Estoque e Custos - Manutenção - 05 -2016](#) / [Fechamento Estoque/Custos - Manutenção 05-2016](#)

## Linha Logix : TVRAGD\_DT\_Calculo\_do\_Fechamento

Created by Paula Andrea Maia, last modified by Djenifer Gomes de Lima on 11 ago, 2016

### Cálculo do Fechamento

<b>Linha de Produto:</b>	Logix
<b>Segmento:</b>	Manufatura
<b>Módulo:</b>	Gestão de Materiais
<b>Função:</b>	CST8610 - Cálculo do Fechamento
<b>Situação:</b>	Ao contabilizar o cálculo do fechamento pelo módulo de custos, o custo do item com Manutenção de Ativos do Protheus não são integrados.
<b>Solução:</b>	O programa foi alterado para integrar com o Manutenção de Ativos pelo almoxarifado, pois os itens comprados e beneficiados não são calculados pela produção.
<b>Chamado:</b>	TVRAGD



Document generated by Confluence on 10 out, 2016 16:51

[Linha Logix](#) / [Release 05 - 2016](#) / [Manutenção 05 - 2016](#) / [Materiais - Manutenção 05 - 2016](#)  
/ [Estoque e Custos - Manutenção - 05 - 2016](#) / [Fechamento Estoque/Custos - Manutenção 05-2016](#)

## Linha Logix :

# TVRAKA\_DT\_Conciliacao\_Estoques\_por\_Conta\_Contabil

Created by Paula Andrea Maia, last modified by Djenifer Gomes de Lima on 19 ago, 2016

## Conciliação Estoques por Conta Contábil

<b>Linha de Produto:</b>	Logix
<b>Segmento:</b>	Manufatura
<b>Módulo:</b>	Gestão de Materiais
<b>Função:</b>	CST8640 - Conciliação Estoques por Conta Contábil
<b>Situação:</b>	Ao marcar a opção "Selecionar Contas?", o programa é abortado e apresenta a mensagem de convergência "Tabela WCST8640_CONTAS não encontrada no Banco de Dados (-206)" .
<b>Solução:</b>	O programa foi alterado para não apresentar a mensagem de convergência ao marcar a opção "Selecionar Contas?".
<b>Chamado:</b>	TVRAKA

Document generated by Confluence on 10 out, 2016 16:51



[Linha Logix](#) / [Release 05 - 2016](#) / [Manutenção 05 - 2016](#) / [Materiais - Manutenção 05 - 2016](#)  
 / [Estoque e Custos - Manutenção - 05 -2016](#) / [Fechamento Estoque/Custos - Manutenção 05-2016](#)

## Linha Logix : TVRC56\_Encerra\_Mes\_Custo\_Grade

Created by Paula Andrea Maia, last modified by Eder Valmir Holz on 16 ago, 2016

### Encerramento de Mês com Custo por Grade

<b>Linha de Produto:</b>	Logix
<b>Segmento:</b>	Manufatura
<b>Módulo:</b>	Gestão de Materiais
<b>Função:</b>	CST8610 - Fechamento de estoque
<b>Situação:</b>	Na opção encerra mês, em empresas que controlam o custo por grade, apresenta mensagem "Itens abaixo não possuem saldo inicial. Reprocesse o CST8610 - almoxarifado".
<b>Solução:</b>	O programa foi alterado para que em operações de estoque de entrada, que existe uma posterior operação de transferência entre grades, exemplo: AR (entrada de nota fiscal sem grade) relacionada a TRGD (transferência entre grades), deverá validar as grades da segunda operação na verificação da operação que não foi processada pelo almoxarifado.
<b>Chamados relacionados:</b>	TVRC56



Document generated by Confluence on 10 out, 2016 16:51

[Linha Logix](#) / [Release 05 - 2016](#) / [Manutenção 05 - 2016](#) / [Materiais - Manutenção 05 - 2016](#)  
 / [Estoque e Custos - Manutenção - 05 -2016](#) / [Fechamento Estoque/Custos - Manutenção 05-2016](#)

## Linha Logix :

# TVRFM8\_DT\_Calculo\_do\_Custo\_Medio

Created by Paula Andrea Maia, last modified by Djenifer Gomes de Lima on 29 ago, 2016

## Cálculo do Custo Médio

<b>Linha de Produto:</b>	Logix
<b>Segmento:</b>	Manufatura
<b>Módulo:</b>	Gestão de Materiais
<b>Função:</b>	CST8610 - Cálculo do Custo Médio
<b>Situação:</b>	Ao integrar com o módulo "Manutenção de Ativos do Protheus" para atualizar o "Custo do Item", deverá enviar somente o item que esta sendo processado.
<b>Solução:</b>	O programa foi alterado para enviar para a integração do "Manutenção de Ativos do Protheus" somente o item, grupo ou tipo que será processado pelo almoxarifado.
<b>Chamado:</b>	TVRFM8



Document generated by Confluence on 10 out, 2016 16:51

[Linha Logix](#) / [Release 05 - 2016](#) / [Manutenção 05 - 2016](#) / [Materiais - Manutenção 05 - 2016](#) / [Estoque e Custos - Manutenção - 05 - 2016](#)  
/ [Fechamento Estoque/Custos - Manutenção 05-2016](#)

## Linha Logix :

# TVRGV5\_Quantidade\_Produzida\_por\_Ordem\_e\_Centro\_Custo

Created by Paula Andrea Maia, last modified by Eder Valmir Holz on 29 ago, 2016

## Quantidade Produzida por Ordem e Centro de Custo

<b>Linha de Produto:</b>	Logix
<b>Segmento:</b>	Manufatura
<b>Módulo:</b>	Gestão de Materiais
<b>Função:</b>	CST8600 - Preparação de dados
<b>Situação:</b>	No cálculo da estrutura, para empresas que trabalham com custo por ordem, não inclui a quantidade produzida por ordem e centro de custo para itens novos pós migração para a versão 12.
<b>Solução:</b>	Alterado o programa para verificar a estrutura nas tabelas da versão 12, e incluir corretamente a quantidade produzida por ordem e centro de custo.
<b>Chamados relacionados:</b>	TVRGV5



Document generated by Confluence on 10 out, 2016 16:51

[Linha Logix](#) / [Release 05 - 2016](#) / [Manutenção 05 - 2016](#) / [Materiais - Manutenção 05 - 2016](#)  
/ [Estoque e Custos - Manutenção - 05 -2016](#)

# Linha Logix : Inventário - Manutenção 05-2016

Created by Paula Andrea Maia on 20 jul, 2016

Document generated by Confluence on 10 out, 2016 16:51

[Linha Logix](#) / [Release 05 - 2016](#) / [Manutenção 05 - 2016](#) / [Materiais - Manutenção 05 - 2016](#)  
/ [Estoque e Custos - Manutenção - 05 -2016](#) / [Inventário - Manutenção 05-2016](#)

## Linha Logix : TSPHA9\_DT\_Registro\_de\_Entradas

Created by Michele Pacheco Mattos, last modified by Djenifer Gomes de Lima on 10 ago, 2016

### Registro de Entradas

<b>Linha de Produto:</b>	Logix
<b>Segmento:</b>	Manufatura
<b>Módulo:</b>	Custos
<b>Função:</b>	SUP0284 - Registro de Entradas
<b>Situação:</b>	O programa não atualiza os parâmetros do SUP0288 - Parâmetros para o Livro Modelo III, corretamente quando utilizado custo unificado.
<b>Solução:</b>	O programa foi alterado para atualizar corretamente os parâmetros do SUP0288.
<b>Chamado:</b>	TSPHA9



Document generated by Confluence on 10 out, 2016 16:51



# Linha Logix - Release 12.1.13



[Linha Logix](#) / [Release 05 - 2016](#) / [Manutenção 05 - 2016](#) / [Materiais - Manutenção 05 - 2016](#) / [Estoque e Custos - Manutenção - 05 - 2016](#) / [Inventário - Manutenção 05-2016](#)

## Linha Logix :

### TVI112\_DT\_Seleciona\_Itens\_Empresa\_Aborta\_Com\_Erro\_de\_Registro\_Duplicado\_Quando\_CNPJ\_e\_Insc\_Estadual\_Igual\_ao\_da\_Empresa

Created by Bruno Matheus Bernardi, last modified by Eder Valmir Heitz on 15 ago. 2016

#### Mensagem de Registro Duplicado

Linha de Produto:	Logix
Segmento:	Manufatura
Módulo:	Inventário de Estoque
Função:	Seleciona itens Empresa - SUP2730
Situação:	Programa Seleciona Itens Empresa (SUP2730), ao processar para um item cujo fornecedor tenha a inscrição estadual e o CNPJ igual ao cadastro da empresa aborta com erro de registro duplicado.
Solução:	Foram efetuadas alterações no programa Seleciona Itens Empresa (SUP2730), para que quando a inscrição estadual e o CNPJ do fornecedor forem igual ao da Empresa, não ocorra erro no processamento do programa.
Chamados relacionados:	TVI112



Document generated by Confluence on 10 out, 2016 16:51

[Linha Logix](#) / [Release 05 - 2016](#) / [Manutenção 05 - 2016](#) / [Materiais - Manutenção 05 - 2016](#)  
 / [Estoque e Custos - Manutenção - 05 -2016](#) / [Inventário - Manutenção 05-2016](#)

## Linha Logix : TVI386\_DT\_Manutencao\_Itens\_Inventario

Created by Paula Andrea Maia, last modified by Janaina Boing da Rocha on 26 jul, 2016

### Manutenção dos Itens do Inventário

<b>Linha de Produto:</b>	Logix
<b>Segmento:</b>	Manufatura
<b>Módulo:</b>	Gestão de Materiais
<b>Função:</b>	SUP5470 - Manutenção dos Itens do Inventário
<b>Situação:</b>	Quando a empresa controla o número do cartão de inventário, ao consultar, modificar e cancelar a modificação, e tentar incluir um novo item, o programa apresenta a mensagem de inconsistência cód. 535.
<b>Solução:</b>	Foram efetuadas alterações para que o programa cancele corretamente a modificação.
<b>Chamado:</b>	TVI386



Document generated by Confluence on 10 out, 2016 16:51

[Linha Logix](#) / [Release 05 - 2016](#) / [Manutenção 05 - 2016](#) / [Materiais - Manutenção 05 - 2016](#)  
/ [Estoque e Custos - Manutenção - 05 -2016](#) / [Inventário - Manutenção 05-2016](#)

## Linha Logix :

# TVRBH5\_DT\_Emissao\_do\_Livro\_de\_Inventario\_Contabil

Created by Paula Andrea Maia, last modified by Djenifer Gomes de Lima on 17 ago, 2016

## Emissão do Livro de Inventário Contábil

<b>Linha de Produto:</b>	Logix
<b>Segmento:</b>	Manufatura
<b>Módulo:</b>	Gestão de Materiais
<b>Função:</b>	SUP1930 - Emissão do Livro de Inventário Contábil
<b>Situação:</b>	O programa não imprime o livro com os dados dos itens, somente com os termos de abertura e encerramento.
<b>Solução:</b>	O programa foi alterado para renomear corretamente o nome do relatório, imprimindo corretamente.
<b>Chamado:</b>	TVRBH5



Document generated by Confluence on 10 out, 2016 16:51



[Linha Logix](#) / [Release 05 - 2016](#) / [Manutenção 05 - 2016](#) / [Materiais - Manutenção 05 - 2016](#)  
 / [Estoque e Custos - Manutenção - 05 - 2016](#) / [Inventário - Manutenção 05-2016](#)

## Linha Logix :

# TVRDDA\_DT\_Inventario\_Contabil\_Relatorio\_de\_Estoque

Created by Paula Andrea Maia, last modified by Janaina Boing da Rocha on 20 set, 2016

## Inventário Contábil / Relatório de Estoque

<b>Linha de Produto:</b>	Logix
<b>Segmento:</b>	Manufatura
<b>Módulo:</b>	Gestão de Materiais
<b>Função:</b>	SUP1930 - Inventário Contábil SUP4880 - Relatório de Estoque
<b>Situação:</b>	Quando parametrizados para imprimir o relatório para mais de uma empresa, o relatório não é impresso.
<b>Solução:</b>	Os programas foram alterados para que, quando parametrizados, os relatórios sejam impressos para mais de uma empresa.
<b>Chamados relacionados:</b>	TVRDDA, TVRHMT.



Document generated by Confluence on 10 out, 2016 16:51

[Linha Logix](#) / [Release 05 - 2016](#) / [Manutenção 05 - 2016](#) / [Materiais - Manutenção 05 - 2016](#)  
/ [Estoque e Custos - Manutenção - 05 -2016](#)

# Linha Logix : Terceiros - Manutenção 05-2016

Created by Paula Andrea Maia on 11 jul, 2016

Document generated by Confluence on 10 out, 2016 16:51

[Linha Logix](#) / [Release 05 - 2016](#) / [Manutenção 05 - 2016](#) / [Materiais - Manutenção 05 - 2016](#) / [Estoque e Custos - Manutenção - 05 - 2016](#) / [Terceiros - Manutenção 05-2016](#)

## Linha Logix :

# TSMZK\_DT\_Parametros\_Diversos\_e\_Contagem\_de\_Itens

Created by Paula Andrea Maia, last modified by Djenifer Gomes de Lima on 18 ago, 2016

## Parâmetros Diversos e Contagem de Itens

<b>Linha de Produto:</b>	Logix
<b>Segmento:</b>	Manufatura
<b>Módulo:</b>	Gestão de Materiais
<b>Função:</b>	SUP8740 - Parâmetros Diversos SUP0530 / SUP0331 - Contagem de Itens
<b>Situação:</b>	Na triangulação em terceiros, é utilizado o mesmo motivo de remessa que a triangulação de terceiros, gerando complicação na contabilização.
<b>Solução:</b>	Foi incluído novo parâmetro no Parâmetros Diversos (SUP8740), para motivo de remessa em terceiros. O programa foi alterado para que na inclusão da remessa em terceiros (SUP2280), busque esse novo motivo de remessa.
<b>Chamado:</b>	TSMZK



Document generated by Confluence on 10 out, 2016 16:51

[Linha Logix](#) / [Release 05 - 2016](#) / [Manutenção 05 - 2016](#) / [Materiais - Manutenção 05 - 2016](#)  
/ [Estoque e Custos - Manutenção - 05 -2016](#) / [Terceiros - Manutenção 05-2016](#)

## Linha Logix : TSPW83\_DT\_Itens\_de\_Terceiros

Created by Paula Andrea Maia, last modified by Djenifer Gomes de Lima on 10 ago, 2016

### Itens de Terceiros

<b>Linha de Produto:</b>	Logix
<b>Segmento:</b>	Manufatura
<b>Módulo:</b>	Gestão de Materiais
<b>Função:</b>	SUP2270 - Itens de Terceiros
<b>Situação:</b>	O programa não inclui local e situação quando o item não tem controle de grade/dimensional.
<b>Solução:</b>	O programa foi alterado para incluir o local padrão do item e situação liberada quando o item não tem controle de grade/dimensional.
<b>Chamado:</b>	TSPW83



Document generated by Confluence on 10 out, 2016 16:51

[Linha Logix](#) / [Release 05 - 2016](#) / [Manutenção 05 - 2016](#) / [Materiais - Manutenção 05 - 2016](#)  
 / [Estoque e Custos - Manutenção - 05 -2016](#) / [Terceiros - Manutenção 05-2016](#)

## Linha Logix : TSRVE9\_DT\_Relatorio\_Integridade\_Terceiros

Created by Paula Andrea Maia, last modified by Janaina Boing da Rocha on 13 jul, 2016

### Relatório de Integridade de Saldos de Terceiros

<b>Linha de Produto:</b>	Logix
<b>Segmento:</b>	Manufatura
<b>Módulo:</b>	Gestão de Materiais
<b>Função:</b>	SUP4008 - Relatório de Integridade de Saldos de Terceiros
<b>Situação:</b>	Quando a empresa controla AEN (Área e linha de negócio) conforme parâmetros da contabilidade, não está atualizando a quantidade para a AEN (Área e linha de negócio).
<b>Solução:</b>	O programa foi alterado para que ao atualizar as remessas para terceiro (SUP2280 - NF de remessa para terceiros), atualize também as remessas por AEN(Área e linha de negócio). Também foi criado um menu para equalizar as remessas por AEN (Área e linha de negócio) com as remessas para terceiros (SUP2280 - NF de remessa para terceiros).
<b>Chamado:</b>	TSRVE9



Document generated by Confluence on 10 out, 2016 16:51

[Linha Logix](#) / [Release 05 - 2016](#) / [Manutenção 05 - 2016](#) / [Materiais - Manutenção 05 - 2016](#)  
 / [Estoque e Custos - Manutenção - 05 -2016](#) / [Terceiros - Manutenção 05-2016](#)

## Linha Logix : TSTDPA\_retorno\_de\_beneficiamento

Created by Paula Andrea Maia, last modified by Eder Valmir Holz on 02 ago, 2016

### NOME DO REQUISITO

<b>Linha de Produto:</b>	Logix
<b>Segmento:</b>	Manufatura
<b>Módulo:</b>	Gestão de Materiais
<b>Função:</b>	SUP3760 - Entrada de notas fiscais
<b>Situação:</b>	Quando o parâmetro log00086 - PROCESSO ENTRADAS / TERCEIRIZAÇÃO / NOTA DE RETORNO DE TERCEIROS: Permite selecionar grade/dimens e qtd e a baixar no retorno de terceiro estiver marcado, e a contagem é automática, com vários itens na nota de entrada, a tela para seleção das notas de remessa não mostra qual é o item da nota?
<b>Solução:</b>	Alterada a tela de escolha da nota de remessa, para mostrar para qual item da AR está sendo selecionada a remessa.
<b>Chamados relacionados:</b>	TSTDPA



Document generated by Confluence on 10 out, 2016 16:51

[Linha Logix](#) / [Release 05 - 2016](#) / [Manutenção 05 - 2016](#) / [Materiais - Manutenção 05 - 2016](#)  
 / [Estoque e Custos - Manutenção - 05 -2016](#) / [Terceiros - Manutenção 05-2016](#)

## Linha Logix :

# TSTTQE\_Consignação\_Baixa\_por\_FIFO

Created by Paula Andrea Maia, last modified by Eder Valmir Holz on 04 ago, 2016

## Consignação Baixa por FIFO

<b>Linha de Produto:</b>	Logix
<b>Segmento:</b>	Manufatura
<b>Módulo:</b>	Gestão de Materiais
<b>Função:</b>	SUP5740 - Reserva de estoque, SUP0710 - Movimentação de estoque
<b>Situação:</b>	Quando existem duas notas de consignação, e uma reserva com a quantidade total dessas notas, ao tentar efetivar essa reserva, é apresenta mensagem indevida informando que não existe saldo.
<b>Solução:</b>	O programa foi alterado para quando a empresa trabalhar com a baixa por FIFO no log00086 - Processo Entradas - Consignação - Geral, efetuar a baixa de mais de uma nota, conforme a quantidade da reserva e/ou da movimentação de estoque.
<b>Chamados relacionados:</b>	TSTTQE



Document generated by Confluence on 10 out, 2016 16:51

[Linha Logix](#) / [Release 05 - 2016](#) / [Manutenção 05 - 2016](#) / [Materiais - Manutenção 05 - 2016](#) / [Estoque e Custos - Manutenção - 05 -2016](#)  
/ [Terceiros - Manutenção 05-2016](#)

## Linha Logix :

# TSUHOA\_DT\_Consignacao\_de\_Vendas\_com\_grade/dimensional

Created by Paula Andrea Maia, last modified by Janaina Boing da Rocha on 19 jul, 2016

## Consignação de Vendas com Grade Dimensional

<b>Linha de Produto:</b>	Logix
<b>Segmento:</b>	Manufatura
<b>Módulo:</b>	Gestão de Materiais
<b>Função:</b>	SUP3760 - Entrada de Notas Fiscais, opção V_nf_vendas (relacionamento com a nota fiscal de venda)
<b>Situação:</b>	Ao relacionar uma nota de saída de um item consignado que possui vários lotes, na digitação da segunda nota de entrada é apresentada uma mensagem informando a falta de saldo, pois o programa verifica o primeiro lote que já foi devolvido.
<b>Solução:</b>	Foram realizadas alterações no programa para verificar a sequência de lote que ainda possui saldo, e para mostrar o saldo do lote na tela. Foi alterado também para que na exclusão do relacionamento, exclua a nota de retorno de terceiros e atualize a quantidade devolvida na nota de remessa de terceiros.
<b>Chamado:</b>	TSUHOA



Document generated by Confluence on 10 out, 2016 16:51



[Linha Logix](#) / [Release 05 - 2016](#) / [Manutenção 05 - 2016](#) / [Materiais - Manutenção 05 - 2016](#)  
/ [Estoque e Custos - Manutenção - 05 -2016](#) / [Terceiros - Manutenção 05-2016](#)

## Linha Logix : TVIAL9\_DT\_Contagem\_de\_Materiais

Created by Paula Andrea Maia, last modified by Djenifer Gomes de Lima on 08 ago, 2016

### Contagem de Materiais

<b>Linha de Produto:</b>	Logix
<b>Segmento:</b>	Manufatura
<b>Módulo:</b>	Gestão de Materiais
<b>Função:</b>	SUP0530/SUP0331 - Contagem de Materiais
<b>Situação:</b>	Ao contar automaticamente uma nota consignada, é apresentada a mensagem de inconsistência "Valor NULL para coluna obrigatória". Na transferência entre empresas de um item com lote, a contagem automática não é executada.
<b>Solução:</b>	O programa foi alterado para que a contagem automática de notas consignadas, seja realizada corretamente.
<b>Chamado:</b>	TVIAL9

Document generated by Confluence on 10 out, 2016 16:51

[Linha Logix](#) / [Release 05 - 2016](#) / [Manutenção 05 - 2016](#) / [Materiais - Manutenção 05 - 2016](#)  
 / [Estoque e Custos - Manutenção - 05 -2016](#) / [Terceiros - Manutenção 05-2016](#)

## Linha Logix : TVIJJR\_DT\_Relatorio\_de\_Diferencas\_entre\_Terceiros

Created by Paula Andrea Maia, last modified by Djenifer Gomes de Lima on 23 ago, 2016

### Relatório de Diferenças entre Terceiros

<b>Linha de Produto:</b>	Logix
<b>Segmento:</b>	Manufatura
<b>Módulo:</b>	Gestão de Materiais
<b>Função:</b>	SUP4008 - Relatório de Diferenças entre Terceiros
<b>Requisito:</b>	Atualizar as quantidades recebidas na nota de remessa conforme notas de retorno, quando a quantidade remessa é maior ou igual a recebida.
<b>Implementação:</b>	Foi implementada a opção "Grade_retorno", onde serão alteradas as grades do retorno, conforme a nota de retorno.
<b>Chamado:</b>	TVIJJR



Document generated by Confluence on 10 out, 2016 16:51

[Linha Logix](#) / [Release 05 - 2016](#) / [Manutenção 05 - 2016](#) / [Materiais - Manutenção 05 - 2016](#)  
 / [Estoque e Custos - Manutenção - 05 -2016](#) / [Terceiros - Manutenção 05-2016](#)

## Linha Logix : TVIY28\_DT\_Relatório\_Saldo\_de\_Terceiros

Created by Paula Andrea Maia, last modified by Eder Valmir Holz on 02 ago, 2016

### Relatório Saldo de Terceiros em Poder da Empresa

<b>Linha de Produto:</b>	Logix
<b>Segmento:</b>	Manufatura
<b>Módulo:</b>	Gestão de Materiais
<b>Função:</b>	SUP54034 - Relatório de saldo de terceiros
<b>Situação:</b>	Quando gerado o relatório de "Materiais de terceiros em poder da empresa", os valores parciais da coluna saldo não são mostrados corretamente.
<b>Solução:</b>	O programa foi alterado para calcular corretamente o saldo parcial conforme as notas de retorno.
<b>Chamados relacionados:</b>	TVIY28



Document generated by Confluence on 10 out, 2016 16:51

[Linha Logix](#) / [Release 05 - 2016](#) / [Manutenção 05 - 2016](#) / [Materiais - Manutenção 05 - 2016](#)  
 / [Estoque e Custos - Manutenção - 05 -2016](#) / [Terceiros - Manutenção 05-2016](#)

## Linha Logix : TVJ127\_DT\_Preparacao\_para\_o\_Fechamento

Created by Paula Andrea Maia, last modified by Djenifer Gomes de Lima on 25 ago, 2016

### Preparação para o Fechamento

<b>Linha de Produto:</b>	Logix
<b>Segmento:</b>	Manufatura
<b>Módulo:</b>	Gestão de Materiais
<b>Função:</b>	CST8610 - Preparação para o Fechamento
<b>Situação:</b>	O programa não está valorizando o estoque pelo valor da nota de entrada de consignação, e nem considerando o PIS e CONFINS conforme cadastro do item "Aba Fiscal".
<b>Solução:</b>	O programa foi alterado para valorizar o estoque pelo valor da nota de entrada de consignação, e considerar o PIS e CONFINS conformes cadastro do item "Aba Fiscal".
<b>Chamado:</b>	TVJ127



Document generated by Confluence on 10 out, 2016 16:51

[Linha Logix](#) / [Release 05 - 2016](#) / [Manutenção 05 - 2016](#) / [Materiais - Manutenção 05 - 2016](#)  
 / [Estoque e Custos - Manutenção - 05 -2016](#) / [Terceiros - Manutenção 05-2016](#)

## Linha Logix : TVQXIA\_relatorio\_sup2630\_de\_historico\_com\_erro

Created by Paula Andrea Maia, last modified by Eder Valmir Holz on 10 ago, 2016

### Relatório de Histórico com Erro

<b>Linha de Produto:</b>	Logix
<b>Segmento:</b>	Manufatura
<b>Módulo:</b>	Gestão de Materiais
<b>Função:</b>	SUP2630 - Relatório de itens da empresa em terceiros
<b>Situação:</b>	Quando selecionado o campo "Selec. Histórico?", o programa está abortando e apresentado a mensagem de erro sql (-217).
<b>Solução:</b>	Alterado o programa para não apresentar erro quando selecionado o campo histórico.
<b>Chamados relacionados:</b>	TVQXIA



Document generated by Confluence on 10 out, 2016 16:51

[Linha Logix](#) / [Release 05 - 2016](#) / [Manutenção 05 - 2016](#) / [Materiais - Manutenção 05 - 2016](#)  
/ [Estoque e Custos - Manutenção - 05 -2016](#) / [Terceiros - Manutenção 05-2016](#)

## Linha Logix : TVRAFL\_DT\_Reserva\_de\_Estoque

Created by Paula Andrea Maia, last modified by Djenifer Gomes de Lima on 01 set, 2016

### Reserva de Estoque

<b>Linha de Produto:</b>	Logix
<b>Segmento:</b>	Manufatura
<b>Módulo:</b>	Gestão de Materiais
<b>Função:</b>	SUP5740 - Reserva de Estoque
<b>Situação:</b>	Ao efetivar uma Reserva de Consignação, onde a quantidade da reserva é menor que o saldo consignado, é apresentada mensagem de inconsistência.
<b>Solução:</b>	O programa foi alterado para que a efetivação das reservas seja feita corretamente e a mensagem não seja apresentada.
<b>Chamado:</b>	TVRAFL



Document generated by Confluence on 10 out, 2016 16:51

[Linha Logix](#) / [Release 05 - 2016](#) / [Manutenção 05 - 2016](#) / [Materiais - Manutenção 05 - 2016](#)  
/ [Estoque e Custos - Manutenção - 05 -2016](#) / [Terceiros - Manutenção 05-2016](#)

## Linha Logix : TVRCYW\_DT\_Gera\_Historico\_de\_Terceirizacao

Created by Paula Andrea Maia, last modified by Djenifer Gomes de Lima on 06 set, 2016

### Gera Histórico de Terceirização

<b>Linha de Produto:</b>	Logix
<b>Segmento:</b>	Manufatura
<b>Módulo:</b>	Gestão de Materiais
<b>Função:</b>	SUP1610 - Gera Histórico de Terceirização
<b>Situação:</b>	As Tabelas de Grade das notas de terceiros dos programas, Recebimento de Terceiros (SUP2270) e Devolução a Terceiros (SUP2300), não são enviados para histórico.
<b>Solução:</b>	O programa foi alterado para enviar as Tabelas de Grade de terceiros para o histórico corretamente.
<b>Chamado:</b>	TVRCYW



Document generated by Confluence on 10 out, 2016 16:51

[Linha Logix](#) / [Release 05 - 2016](#) / [Manutenção 05 - 2016](#)

# Linha Logix : Recursos Humanos - Manutenção - 05 - 2016

Created by Fabio Urbano on 01 jul, 2016

Document generated by Confluence on 10 out, 2016 16:51



[Linha Logix](#) / [Release 05 - 2016](#) / [Manutenção 05 - 2016](#) / [Recursos Humanos - Manutenção - 05 - 2016](#)

## Linha Logix : TUYWLS\_DT\_Programacao\_Ferias

Created by Fabio Urbano, last modified by Janaina Boing da Rocha on 06 jul, 2016

### Programação de Férias

<b>Linha de Produto:</b>	Logix
<b>Segmento:</b>	Manufatura
<b>Módulo:</b>	Folha de Pagamento
<b>Função:</b>	RHU2670 – Programação de Férias
<b>Situação:</b>	O Programa não está calculando as médias de férias da primeira programação na quitação do período aquisitivo, conforme parâmetro do programa de Parâmetros de Férias (RHU4670), onde o campo "Calcula médias sem férias Vencidas" está parametrizado para pagar na quitação do período aquisitivo.
<b>Solução:</b>	Foi alterado o programa para que o pagamento do evento de médias de férias seja pago na quitação do período aquisitivo, conforme as parametrizações de férias.
<b>Chamado:</b>	TUYWLS



Document generated by Confluence on 10 out, 2016 16:51

[Linha Logix](#) / [Release 05 - 2016](#) / [Manutenção 05 - 2016](#) / [Recursos Humanos - Manutenção - 05 - 2016](#)

# Linha Logix :

## TVIZS9\_DT\_Upgrade\_Logix\_x\_Protheus

Created by Rafael Luis da Silva, last modified by Julia Luckfett de Espindola on 05 ago, 2016

### Migração Logix x Protheus - Opção Bancos/Agências e Pensionistas

<b>Linha de Produto:</b>	Logix
<b>Segmento:</b>	Manufatura
<b>Módulo:</b>	Recursos Humanos
<b>Função:</b>	RHP10003 - Migração Logix x Protheus - Opção Bancos/Agências e Pensionistas
<b>Situação:</b>	Na exportação de Bancos/Agências, considerar além do banco dos Funcionários, os bancos dos Beneficiários de Pensão Alimentícia, cadastrados no programa RHU4882 - Beneficiários de Pensão Alimentícia. Ajustar na exportação de Pensionistas para considerar 3 dígitos, preenchendo com zeros a esquerda, do código do banco.
<b>Solução:</b>	Alterada a exportação de Bancos/Agências para considerar os bancos dos beneficiários de pensão, conforme informações cadastradas na tabela fun_pensao_alim. Foi ajustado também para considerar na exportação do código do banco dos beneficiários de pensão, 3 dígitos, preenchendo com zeros a esquerda.



Document generated by Confluence on 10 out, 2016 16:51



[Linha Logix](#) / [Release 05 - 2016](#) / [Manutenção 05 - 2016](#)

# Linha Logix : Tecnologia Manutenção 05 - 2016

Created by Airton Carini Junior on 01 jul, 2016

Document generated by Confluence on 10 out, 2016 16:51

[Linha Logix](#) / [Release 05 - 2016](#) / [Manutenção 05 - 2016](#) / [Tecnologia Manutenção 05 - 2016](#)

## Linha Logix :

# FRWJOI01\_562\_DT\_correcao\_retorno\_json\_logix\_rest

Created by Rubens dos Santos Filho on 30 ago, 2016

## FRWJOI01-562 - Correção no retorno do conteúdo JSON do Logix REST

<b>Linha de Produto:</b>	Logix
<b>Segmento:</b>	Tecnologia
<b>Módulo:</b>	Framework
<b>Função:</b>	Logix REST
<b>Situação:</b>	Ao utilizar o Logix REST para uma API onde os dados retornados não são uma lista de valores, o atributo "length" está retornando zero.
<b>Solução:</b>	Foi realizada uma correção no Logix REST para retornar no atributo "length" o valor um quando os dados retornados da API executada não é uma lista de valores.



Document generated by Confluence on 10 out, 2016 16:51

[Linha Logix](#) / [Release 05 - 2016](#) / [Manutenção 05 - 2016](#) / [Tecnologia Manutenção 05 - 2016](#)

## Linha Logix :

# FRWJOI01\_643\_DT\_Problema\_Roteamento\_Mensagens\_EAI

Created by Luciano De Araujo, last modified by Urgel Weiller De Liz on 23 set, 2016

## FRWJOI01-643 - Problema no Roteamento de Mensagens de EAI

<b>Linha de Produto:</b>	LOGIX
<b>Segmento:</b>	Tecnologia
<b>Módulo:</b>	EAI
<b>Função:</b>	<a href="#">Engine EAI</a>
<b>Situação:</b>	O EAI Logix não consegue determinar adequadamente a rota de envio de transações em determinados casos. Os sintomas vão desde rota não encontrada até rota encontrada para uma versão diferente da desejada.
<b>Solução:</b>	Alterada a rotina que determina a existência de rota habilitada para uma transação, considerando a versão do adapter em execução quando esta informação não estiver explícita na chamada feita a partir da regra de negócio.



Document generated by Confluence on 10 out, 2016 16:51

[Linha Logix](#) / [Release 05 - 2016](#) / [Manutenção 05 - 2016](#) / [Tecnologia Manutenção 05 - 2016](#)

## Linha Logix : TSAARK\_DT\_Copia\_Permissoes\_Parametros\_Usuario

Created by Cleane Hermann Moser, last modified by Thiago Rafael Molinari on 18 jul, 2016

### TSAARK - Opção de cópia de permissões de parâmetros por usuário

<b>Linha de Produto:</b>	Logix
<b>Segmento:</b>	Tecnologia
<b>Módulo:</b>	Controle Geral
<b>Função:</b>	Permissões de acesso de parâmetros - Log00084 Barra de progresso - LProgressPopup
<b>Situação:</b>	Permitir realizar cópia das permissões de parâmetros por usuário na <b>Central de Parâmetros - Níveis de Acesso (LOG00086)</b> , sem informar a empresa.
<b>Solução:</b>	<p>Foram realizadas as seguintes alterações:</p> <ol style="list-style-type: none"> <li>1. Ao selecionar a opção "Copiar" no programa <b>Central de Parâmetros - Níveis de Acesso</b>, o usuário poderá escolher se a cópia será por empresa ou por usuário, onde: <ul style="list-style-type: none"> <li><b>Cópia por empresa</b> Será necessário informar o código da empresa e do usuário de origem, em destino poderá informar um ou mais usuários. Esta cópia irá replicar todas as permissões de empresa de origem para o destino.</li> <li><b>Cópia por usuário</b> Será necessário informar os Dados de Origem e os Dados de Destino. Esta cópia irá replicar todas as permissões do usuário de origem para os usuários de destino, considerando as permissões de todas as empresas do usuário de origem.</li> </ul> </li> <li>2. <b>Ajustes no uso da barra de progresso, pois em processamentos de curto tempo as informações da barra de progresso não são atualizadas corretamente.</b></li> </ol> <p>Solução compatível apenas para versão igual ou superior a 12.1.13.</p>



[Linha Logix](#) / [Release 05 - 2016](#) / [Manutenção 05 - 2016](#) / [Tecnologia Manutenção 05 - 2016](#)

## Linha Logix : TSQI57\_DT\_Autenticacao\_AD\_multiplos\_dominios

Created by Cleane Hermann Moser, last modified by Thiago Rafael Molinari on 16 ago, 2016

### TSQI57 - Autenticação de usuários via Active Directory para múltiplos domínios

<b>Linha de Produto:</b>	Logix
<b>Segmento:</b>	Tecnologia
<b>Módulo:</b>	Menu
<b>Função:</b>	<p>Menu Logix - Men1100</p> <p>Menu texto - Men3000</p> <p>Funções de autenticação de usuário - Login</p> <p>Menu coletor - Men3002</p>
<b>Situação:</b>	<ul style="list-style-type: none"> <li>Permitir autenticação no menu por AD em domínios distintos. Atualmente permite apenas registro de um único domínio na configuração do profile.</li> <li>Opção "Mantenha-me conectado" está desalinhada na tela de autenticação do menu padrão MEN1100 quando a execução é realizada utilizando Smartclient HTML.</li> <li>Descontinuidade do menu MEN1002, mantendo apenas o menu padrão MEN1100.</li> </ul>
<b>Solução:</b>	<p>Foram realizadas as seguintes alterações:</p> <ul style="list-style-type: none"> <li>Na tela de autenticação de usuário do menu do produto é apresentado um texto abaixo do campo de seleção da empresa, informando o domínio de rede padrão de acesso a partir da máquina local, sendo armazenado sempre o último domínio de rede utilizado para autenticação na máquina local.</li> </ul> <p><b>Exemplo:</b> Fazer Logon em sp01</p> <ul style="list-style-type: none"> <li>Para realizar autenticação de um usuário de um domínio diferente do domínio de rede correta, deve-se informar o domínio seguido do login de rede no campo de login do usuário.</li> </ul> <p><b>Exemplo:</b> dominio\usuario.</p> <p>Após autenticação ser realizada com sucesso, as próximas autenticações, a partir do mesmo</p>

equipamento, tomarão este domínio como padrão até que novo login com outro domínio seja detectado no mesmo equipamento.

- Alteração do cadastro de usuários, onde:
  - Exclusão do campo "**CPF para Login no sistema SARA**" pois este acesso via menu Logix foi descontinuado. O acesso ao sistema SARA possui novo portal de acesso.
  - Inclusão do campo "**Domínio de rede**" junto ao campo "**Usuário de rede**". Ambas informações foram transferidas para a primeira aba de dados do cadastro "**1 - Dados principais**" e a segunda aba "**2 - Autenticação**" foi eliminada

⚠ [Este item requer importação do formulário atualizado do cadastro de usuários \(Log02700\)](#). ⚠

- Ajuste de layout da tela de autenticação do menu padrão MEN1100 ao ser executado a partir do Smartclient HTML, para que a opção "**Mantenha-me conectado**" quando apresentada, fique devidamente alinhada em tela.
- O acesso ao produto usando menu MEN1002 foi descontinuado. Ao tentar acesso ao produto utilizando menu MEN1002, será apresentado um alerta ao usuário para comunicar a descontinuidade deste no produto Logix e na sequência será feito o acesso normal do produto utilizando o menu padrão MEN1100.

✓ Clique aqui para ver as configurações no servidor Totvstec

1. Configurar na chave de profile **logix.login.ADDomain** a lista de domínios permitidos para autenticação no produto.

Exemplo

```
logix.login.ADDomain = saopaulo,joinville,parana
```

2. Em builds Totvstec anteriores a 7.00.131227A - May 20 2016, é preciso configurar na chave **logix.login.ADConnectionString** o endereço URL para realizar conexão LDAP com o servidor do Active Directory. Neste caso, se os domínios tiverem diferentes URLs de conexão devido a definição da base de busca (Base DN) no servidor AD para cada domínio, pode-se definir um endereço URL distinto para cada domínio de rede adicionando o nome do domínio na chave que identifica o endereço URL de conexão LDAP.

Formato da chave com a identificação do domínio de rede:

**logix.login.ADConnectionString.[dominio]**

Exemplo:

```
logix.login.ADConnectionString.saopaulo=ldap://adserversp:389/DC=saopaulo,DC=local  
logix.login.ADConnectionString.joinville=ldap://adserversp:389/DC=joinville,DC=local
```

Atenção

É obrigatória a definição da chave acima mencionada para acesso ao Logix via equipamentos com sistema operacional Linux e a partir de conexão TELNET / coletor de dados, pois a conexão de forma nativa para builds Totvstec a partir de 7.00.131227A - May



20 2016 somente é válida para interface Microsoft Windows.

3. No cadastro de usuários a partir da **Central de usuários** (Log05050), deve ser registrado para cada usuário, além do login de rede no campo "**Usuário de rede**", agora também deve-se informar o campo "**Domínio de rede**", para identificar o domínio e login de rede de cada usuário no sistema.

#### DICAS

- Quando a chave **logix.login.ADConnectionString** é definida sem a identificação do domínio no nome da chave, todas os acessos ao produto farão uso do endereço URL da chave com o nome padrão.
- Para os usuários que tiverem a informação de domínio em branco, o sistema irá realizar o acesso com o domínio utilizado no último acesso ao sistema a partir da máquina local. Solução compatível apenas para versão igual ou superior a 12.1.13.

Para maiores informações sobre esta configuração acesse [Autenticação do Sistema LOGIX pelo ACTIVE DIRECTORY](#).



Document generated by Confluence on 10 out, 2016 16:51

[Linha Logix](#) / [Release 05 - 2016](#) / [Manutenção 05 - 2016](#) / [Tecnologia Manutenção 05 - 2016](#)

## Linha Logix :

# TSRDJC\_DT\_Padrao\_Pesquisa\_Case\_Sensitive\_Metadado

Created by Cleane Hermann Moser, last modified by Urgel Weiller De Liz on 02 ago, 2016

## TSRDJC - Padrão de Pesquisa no Modo Case Sensitive para Metadado

<b>Linha de Produto:</b>	Logix
<b>Segmento:</b>	Tecnologia
<b>Módulo:</b>	Metadado
<b>Função:</b>	Filtro de pesquisa - IFilterMetadata Leitura de informações de profile - profile
<b>Situação:</b>	Criar chave de profile que permita definir o padrão para o modo de pesquisa nas telas metadado para a opção "Diferenciar maiúsculas/minúsculas"
<b>Solução:</b>	<p>Foram realizadas as seguintes alterações:</p> <ol style="list-style-type: none"> <li>Foi criada uma nova chave de profile <b>logix.metadata.filter.caseSensitive</b> que permite indicar o padrão do modo de filtro de pesquisa das telas metadado em relação a opção "Diferenciar maiúsculas/minúsculas".</li> </ol> <div style="border: 1px solid black; padding: 5px; margin: 10px 0;"> <pre>#Chave para indicar o padrão para opção "diferenciar maiúsculas e minúsculas" do filtro de pesquisa metadado #1 = (DEFAULT) Case Sensitive Ativo. Irá diferenciar letras maiúsculas de minúsculas. #0 = Case Sensitive Inativo. Irá ignorar a diferença entre letras maiúsculas e minúsculas. logix.metadata.filter.caseSensitive = 0</pre> </div> <p><b>Atenção</b> Quando o usuário já tiver salvo as preferências de pesquisa em algum momento, o padrão para esta opção será conforme as preferências salvas para o usuário.</p> <ol style="list-style-type: none"> <li>Na tela de Personalização de filtro de pesquisa, foi realizado um ajuste do processamento da opção "Restaurar" para que a ação de exclusão de dados em relação ao filtro de pesquisa seja corretamente eliminado, restaurando o padrão do sistema.</li> </ol> <p>Solução compatível apenas para versão igual ou superior a 12.1.13.</p>



Document generated by Confluence on 10 out, 2016 16:51



[Linha Logix](#) / [Release 05 - 2016](#) / [Manutenção 05 - 2016](#) / [Tecnologia Manutenção 05 - 2016](#)

## Linha Logix :

# TSRGBH\_DT\_Inconsistencia\_Exibicao\_Paginas\_Relatorios

Created by Airton Carini Junior, last modified by Thiago Rafael Molinari on 01 jul, 2016

## TSRGBH - Inconsistência na exibição de páginas de relatórios

<b>Linha de Produto:</b>	Logix
<b>Segmento:</b>	Tecnologia
<b>Módulo:</b>	Metadado
<b>Função:</b>	Funções de geração de relatórios - LReportFile
<b>Situação:</b>	A contagem de páginas dos relatórios não exibe valores acima de 999, exibindo o caracter * (asterisco).
<b>Solução:</b>	Foi realizada um ajuste para exibir o número de páginas corretamente.



Document generated by Confluence on 10 out, 2016 16:51

[Linha Logix](#) / [Release 05 - 2016](#) / [Manutenção 05 - 2016](#) / [Tecnologia Manutenção 05 - 2016](#)

## Linha Logix :

# TSRJRS\_DT\_Alteracao\_Descricao\_Campo\_Cadastro\_Usuarios

Created by Airton Carini Junior, last modified by Thiago Rafael Molinari on 29 jul, 2016

## TSRJRS - Alteração da descrição de campo do Cadastro de Usuários

<b>Linha de Produto:</b>	Logix
<b>Segmento:</b>	Tecnologia
<b>Módulo:</b>	Controle Geral
<b>Função:</b>	Cadastro de Usuários - Log02700
<b>Situação:</b>	A descrição do campo "Cria pesquisa relacional?" não esclarece a funcionalidade de permitir o acesso do usuário à funcionalidade de Pesquisa Relacional.
<b>Solução:</b>	Foi realizada uma alteração do campo para "Permitir acesso à Pesquisa Relacional?". O campo determinará se o usuário terá ou não acesso à Pesquisa Relacional.



Document generated by Confluence on 10 out, 2016 16:51

[Linha Logix](#) / [Release 05 - 2016](#) / [Manutenção 05 - 2016](#) / [Tecnologia Manutenção 05 - 2016](#)

## Linha Logix :

# TSRLIN\_DT\_Inconsistencia\_Geracao\_Helpers\_Adapters\_EAI

Created by Airton Carini Junior, last modified by Thiago Rafael Molinari on 14 jul, 2016

## TSRLIN - Inconsistência na geração de helpers dos adapters EAI

<b>Linha de Produto:</b>	Logix
<b>Segmento:</b>	Tecnologia
<b>Módulo:</b>	Controle Geral
<b>Função:</b>	Funções de tradução de XSD para 4GL - LXsdRecord
<b>Situação:</b>	Inconsistência na criação de código do Gerador de Helpers, utilizados pelos adapters EAI do Logix.
<b>Solução:</b>	Foi realizada uma alteração no gerador de código para os helpers dos adapters EAI.



Document generated by Confluence on 10 out, 2016 16:51



[Linha Logix](#) / [Release 05 - 2016](#) / [Manutenção 05 - 2016](#) / [Tecnologia Manutenção 05 - 2016](#)

## Linha Logix :

### TSRYXU\_DT\_Inconsistencia\_Selecao\_Modo\_Edicao\_Menu\_Contexto\_Grids

Created by Ailton Carini Junior, last modified by Thiago Rafael Molinari on 14 jul, 2016

## TSRYXU - Inconsistência na seleção de Modo de Edição do menu de contexto de grids

<b>Linha de Produto:</b>	Logix
<b>Segmento:</b>	Tecnologia
<b>Módulo:</b>	Controle geral
<b>Função:</b>	Componente Grid/Browse - LBrowseEx
<b>Situação:</b>	Em uma grid/browse freeform/metadado, no menu de contexto da mesma, o modo de edição "Ficha" não fica marcada quando clicada (apesar disso, o modo ficha funciona normalmente na grid).
<b>Solução:</b>	Foi realizado um ajuste no componente para marcar a opção corretamente no menu de contexto.



Document generated by Confluence on 10 out, 2016 16:51



[Linha Logix](#) / [Release 05 - 2016](#) / [Manutenção 05 - 2016](#) / [Tecnologia Manutenção 05 - 2016](#)

## Linha Logix :

# TSSAAS\_DT\_Customizacao\_imagem\_telas\_autenticacao\_sobre

Created by Airtton Carini Junior, last modified by Emilly Tachelin da Silva Campos on 07 jul, 2016

## TSSAAS - Customização da Imagem das Telas de Autenticação e Sobre

<b>Linha de Produto:</b>	Logix
<b>Segmento:</b>	Tecnologia
<b>Módulo:</b>	Menu
<b>Função:</b>	Menu Logix - menuLogix110
<b>Situação:</b>	É necessário permitir a configuração da imagem (logotipo) da empresa na tela de Autenticação e tela Sobre.
<b>Solução:</b>	<p>Foi desenvolvida uma nova chave de profile "<b>logix.general.companyImage</b>" para permitir informar um caminho de imagem a ser exibida no lugar do logotipo da Totvs nas telas de Autenticação e Sobre.</p> <div style="border: 1px solid black; padding: 5px;"> <p><b>Profile</b></p> <pre># Personalização de logotipo das telas de LOGIN e SOBRE do produto. # Caminho completo da imagem existente no servidor de aplicação que # substituirá o logotipo apresentado no menu do produto. logix.general.companyImage=C:\caminho\do\arquivo.png</pre> </div> <p><b>Atenção</b> O caminho da imagem deverá ser informado com uma pasta válida localizada no servidor de aplicação. <b>Formatos válidos para a imagem:</b> PNG, GIF, BMP e JPG <b>Tamanho da imagem:</b> 170 pixels (largura) X 160 pixels (altura)</p>



Document generated by Confluence on 10 out, 2016 16:51



[Linha Logix](#) / [Release 05 - 2016](#) / [Manutenção 05 - 2016](#) / [Tecnologia Manutenção 05 - 2016](#)

## Linha Logix :

### TSSFCE\_DT\_Inconsistencia\_Personalizacao\_Colunas\_Tela\_Filtros\_Metadado

Created by Airton Carini Junior, last modified by Thiago Rafael Molinari on 12 Jul, 2016

## TSSFCE - Inconsistência na personalização de colunas nas telas de filtros metadado

<b>Linha de Produto:</b>	Logix
<b>Segmento:</b>	Tecnologia
<b>Módulo:</b>	Metadado
<b>Função:</b>	Tela Filtros Metadado - LFilterMetadata
<b>Situação:</b>	Após a personalização de colunas e valores, o sistema não restaura corretamente os dados em acesso posterior.
<b>Solução:</b>	Foi realizado um ajuste na tela de personalização de colunas, onde a coluna "Operador" não é personalizável, ou seja, não deve ser exibido como opção de inclusão ou ordenação na tela de Personalização de colunas.



Document generated by Confluence on 10 out, 2016 16:51





[Linha Logix](#) / [Release 05 - 2016](#) / [Manutenção 05 - 2016](#) / [Tecnologia Manutenção 05 - 2016](#)

## Linha Logix :

# TSSJ35\_DT\_Inconsistencia\_Consumo\_Servicos\_Receita\_Federal\_Mashups\_Totvs

Created by Airton Carini Junior, last modified by Thiago Rafael Molinari on 19 Jul, 2016

## TSSJ35 - Inconsistência no consumo de serviços da Receita Federal através de Mashups Totvs

<b>Linha de Produto:</b>	Logix
<b>Segmento:</b>	Tecnologia
<b>Módulo:</b>	Metadado
<b>Função:</b>	Controle de Mashups
<b>Situação:</b>	Requisições de serviços mashups Totvs estão falhando devido ao volume de requisições para o site da Receita Federal (bloqueio de requisições).
<b>Solução:</b>	<p>Foi disponibilizado um <a href="#">Proxy</a> para que as requisições sejam realizadas a partir do próprio servidor Appserver, evitando passar pelos servidores Totvs e sendo bloqueado pelo site da Receita Federal.</p> <p>Para informações a respeito da instalação do Proxy Mashup Totvs acesse <a href="#">Manual Instalação Proxy Mashup Totvs</a>.</p> <p>Para configurar o servidor do Mashup no Logix será preciso informar as seguintes chaves no arquivo de Profile:</p> <pre>mashups.username = &lt;usuário acesso Mashup Totvs&gt; mashups.password = &lt;senha acesso Mashup Totvs&gt; mashups.baseurl = http://&lt;servidor serviço Mashup&gt;:8055</pre> <p>Após a configuração de usuário, senha e endereço URL de acesso ao proxy Mashup, os serviços podem ser consumidos a partir do Logix.</p>



Document generated by Confluence on 10 out, 2016 16:51

[Linha Logix](#) / [Release 05 - 2016](#) / [Manutenção 05 - 2016](#) / [Tecnologia Manutenção 05 - 2016](#)

## Linha Logix : TSSKAT\_DT\_Inconsistencia\_Inicializacao\_Job\_EAI

Created by Airtton Carini Junior, last modified by Thiago Rafael Molinari on 18 jul, 2016

### TSSKAT - Inconsistência durante inicialização de job EAI

<b>Linha de Produto:</b>	Logix
<b>Segmento:</b>	Tecnologia
<b>Módulo:</b>	EAI
<b>Função:</b>	Job EAI - EAISarter Funções de controle de acesso de usuário por empresa - LOG0010 Funções de gerenciamento de aplicativos - LOG1200
<b>Situação:</b>	Ao iniciar o Appserver com EAI configurado, está sendo apresentada a seguinte mensagem: <i>"InterFunctionCall: cannot find function EAISTARTER_VERSION_INFO in AppMap on LOG_CALL4GLFUNCTION(VERSION.PRW) line : 76"</i>
<b>Solução:</b>	Foi realizado um ajuste para que o job do EAI seja iniciado sem inconsistências.



Document generated by Confluence on 10 out, 2016 16:51

[Linha Logix](#) / [Release 05 - 2016](#) / [Manutenção 05 - 2016](#) / [Tecnologia Manutenção 05 - 2016](#)

## Linha Logix : TSSONU\_DT\_Copia\_Permissoes\_Usuarios\_Incompleta

Created by Cleane Hermann Moser, last modified by Thiago Rafael Molinari on 28 jul, 2016

### TSSONU - Cópia de permissões de usuários incompleta

<b>Linha de Produto:</b>	Logix
<b>Segmento:</b>	Tecnologia
<b>Módulo:</b>	Administração Logix
<b>Função:</b>	Permissões de acesso - Log5500
<b>Situação:</b>	Inconsistência ao gravar as permissões de acesso na tabela "log_campo_acesso" ao utilizar o botão "Copiar" na tela do LOG5500.
<b>Solução:</b>	Foi realizado um ajuste na rotina de cópia de permissões de grupos e usuários.



Document generated by Confluence on 10 out, 2016 16:51

[Linha Logix](#) / [Release 05 - 2016](#) / [Manutenção 05 - 2016](#) / [Tecnologia Manutenção 05 - 2016](#)

# Linha Logix :

## TSSRTD\_DT\_Inconsistencia\_Grupos\_Usuarios

Created by Cleane Hermann Moser, last modified by Thiago Rafael Molinari on 05 ago, 2016

### TSSRTD - Inconsistência no grupos de usuários

<b>Linha de Produto:</b>	Logix
<b>Segmento:</b>	Tecnologia
<b>Módulo:</b>	Controle Geral
<b>Função:</b>	Cadastro de Usuário X Grupos de Usuários - Log02720 Componente de edição de células de grid metadado - LCellEditor
<b>Situação:</b>	Quando um grupo de usuários não cadastrado é informado, o sistema não acusa nenhuma inconsistência e permite a gravação.
<b>Solução:</b>	Foi realizada uma alteração para que as devidas medidas sejam executadas e bloqueiem a gravação em caso de inconsistência. Foi ajustado os métodos HandleEdit() e Deactivate() do componente LCellEditor, para que não acuse mais inconsistência ao sair do programa após as manutenções nos grupos de usuário ⚠ Este item gerou alteração de formulário metadado log02720. ⚠



Document generated by Confluence on 10 out, 2016 16:51



[Linha Logix](#) / [Release 05 - 2016](#) / [Manutenção 05 - 2016](#) / [Tecnologia Manutenção 05 - 2016](#)

## Linha Logix :

### TSTMFS\_DT\_Inconsistencia\_Exibicao\_Versao\_Programas\_log00111

Created by Airton Carini Junior, last modified by Thiago Rafael Molinari on 18 Jul, 2016

## TSTMFS - Inconsistência na exibição de versão de programas no LOG00111

<b>Linha de Produto:</b>	Logix
<b>Segmento:</b>	Tecnologia
<b>Módulo:</b>	Controle geral
<b>Função:</b>	Visualizar versão de programas - LOG00111
<b>Situação:</b>	A partir da release 12.1.10, ao consultar a versão de programas no LOG00111 o mesmo não está mostrando todos os valores (o último dígito é truncado).
<b>Solução:</b>	Foi realizado um ajuste no programa para exibir as versões de programas 4GL e PRW corretamente.



Document generated by Confluence on 10 out, 2016 16:51

[Linha Logix](#) / [Release 05 - 2016](#) / [Manutenção 05 - 2016](#) / [Tecnologia Manutenção 05 - 2016](#)

## Linha Logix :

# TSTVRU\_DT\_Inconsistencia\_Execucao\_Programas\_Metadado

Created by Airton Carini Junior, last modified by Thiago Rafael Molinari on 18 ago, 2016

## TSTVRU - Inconsistência na execução de programas metadado

<b>Linha de Produto:</b>	Logix
<b>Segmento:</b>	Tecnologia
<b>Módulo:</b>	Metadado
<b>Função:</b>	Funções de gerenciamento de operações de formulários metadado - LOperationMetadata
<b>Situação:</b>	Em formulários metadado, campos virtuais definidos como mestre e com a opção "Possui variável" desmarcada, tem obrigatoriedade de possuir a variável no fonte 4GL. Caso não seja definida uma variável no fonte 4GL, ocorre uma inconsistência.
<b>Solução:</b>	Foi realizado um ajuste para retirar a exigência de variável em fonte, mantendo a funcionalidade e sem inconsistências.



Document generated by Confluence on 10 out, 2016 16:51



[Linha Logix](#) / [Release 05 - 2016](#) / [Manutenção 05 - 2016](#) / [Tecnologia Manutenção 05 - 2016](#)

## Linha Logix :

### TVHWOH\_DT\_Impossibilidade\_Pesquisa\_Texto\_Sem\_Diferenciacao\_Maiusculas\_Minusculas

Created by Ailton Carini Junior, last modified by Thiago Rafael Molinari on 25 Jul, 2016

## TVHWOH - Impossibilidade de pesquisa de texto sem diferenciação de maiúsculas e minúsculas

<b>Linha de Produto:</b>	Logix
<b>Segmento:</b>	Tecnologia
<b>Módulo:</b>	Controle geral
<b>Função:</b>	Visualizador de relatórios - LSpool
<b>Situação:</b>	A pesquisa por texto no Visualizador de Relatórios não possui a opção de diferenciar os textos de letras maiúsculas ou minúsculas.
<b>Solução:</b>	Foi adicionado uma nova opção na pesquisa, possibilitando a pesquisa sem a diferenciação de letras maiúsculas e minúsculas.



Document generated by Confluence on 10 out, 2016 16:51



[Linha Logix](#) / [Release 05 - 2016](#) / [Manutenção 05 - 2016](#) / [Tecnologia Manutenção 05 - 2016](#)

## Linha Logix :

### TVHWPL\_DT\_Icones\_Barra\_Ferramentas\_Visualizador\_Relatorios\_Fora\_Padrao

Created by Ailton Carini Junior, last modified by Thiago Rafael Molinari on 14 jul, 2016

## TVHWPL - Ícones da barra de ferramentas do Visualizador de Relatórios fora do padrão

<b>Linha de Produto:</b>	Logix
<b>Segmento:</b>	Tecnologia
<b>Módulo:</b>	Controle geral
<b>Função:</b>	Visualizador de Relatórios
<b>Situação:</b>	Os botões da barra de ferramentas do Visualizador de Relatórios não estão no padrão do produto.
<b>Solução:</b>	Foi realizado um ajuste nos ícones da barra de ferramentas, respeitando o padrão de imagens do produto.



Document generated by Confluence on 10 out, 2016 16:51



[Linha Logix](#) / [Release 05 - 2016](#) / [Manutenção 05 - 2016](#) / [Tecnologia Manutenção 05 - 2016](#)

## Linha Logix : TVHWPW\_DT\_Alteracao\_Texto\_Botao\_Visualizador\_Relatorios

Created by Airton Carini Junior, last modified by Thiago Rafael Molinari on 21 Jul, 2016

### TVHWPW - Alteração de texto do botão no Visualizador de relatórios

<b>Linha de Produto:</b>	Logix
<b>Segmento:</b>	Tecnologia
<b>Módulo:</b>	Controle geral
<b>Função:</b>	Visualizador de relatórios - LSpool
<b>Situação:</b>	O botão "Sair" do Visualizador de relatórios, está escrito "Fechar todas as abas", porém, está fechando e saindo do programa.
<b>Solução:</b>	Foi realizado um ajuste no texto do botão para "Fechar todas as abas e sair".



Document generated by Confluence on 10 out, 2016 16:51

[Linha Logix](#) / [Release 05 - 2016](#) / [Manutenção 05 - 2016](#) / [Tecnologia Manutenção 05 - 2016](#)

## Linha Logix :

# TVHXBW\_DT\_Inconsistencia\_Envio\_email\_Multiplos\_Destinatarios

Created by Airton Carini Junior, last modified by Thiago Rafael Molinari on 10 ago, 2016

## TVHXBW - Inconsistência no envio de e-mail com múltiplos destinatários

<b>Linha de Produto:</b>	Logix
<b>Segmento:</b>	Tecnologia
<b>Módulo:</b>	Controle geral
<b>Função:</b>	Funções de envio de e-mail - LOG5600
<b>Situação:</b>	Função de envio de e-mail suporta apenas 250 caracteres no campo destinatário.
<b>Solução:</b>	Foi realizado um ajuste para que o campo destinatário suporte 5000 caracteres no envio de e-mail.



Document generated by Confluence on 10 out, 2016 16:51

[Linha Logix](#) / [Release 05 - 2016](#) / [Manutenção 05 - 2016](#) / [Tecnologia Manutenção 05 - 2016](#)

## Linha Logix : TVHY52\_DT\_Abertura\_Relatorios\_Metadado\_GRL

Created by Airtton Carini Junior, last modified by Thiago Rafael Molinari on 11 ago, 2016

### TVHY52 - Visualização de relatórios metadado utilizando Gerenciador de Relatórios (GRL)

<b>Linha de Produto:</b>	Logix
<b>Segmento:</b>	Tecnologia
<b>Módulo:</b>	Metadado
<b>Função:</b>	Funções de geração de relatórios - LReportFile
<b>Situação:</b>	Visualização dos relatórios gerados em disco a partir de programas metadado, utilizam somente o Visualizador de Relatórios padrão do menu. Criar a opção para visualizar os relatórios utilizando o Gerenciador de relatórios Web (GRL).
<b>Solução:</b>	<p>Foi criada uma nova chave de profile <b>logix.grl.activate.metadata</b> para que os relatórios gerados a partir das telas metadado, sejam exibidos utilizando a ferramenta Gerenciador de Relatórios Logix Web (GRL).</p> <div style="border: 1px solid black; padding: 5px;"> <p><b>Profile</b></p> <pre>#Ativação do gerenciador de relatórios GRL em substituição ao visualizador #Padrão de relatórios a partir de programas metadado # 0 - (padrão) Abertura do Visualizador de relatórios padrão do menu Logix para os programas metadado # 1 - A visualização de relatórios gerados em disco a partir dos programas metadado será via Gerenciador de relatórios GRL. logix.grl.activate.metadata = 1</pre> </div> <p><b>ATENÇÃO</b></p> <p>O Gerenciador de Relatórios somente será utilizado para visualização de relatórios enviados para "Arquivo" no ambiente "Servidor". Para relatórios gerados em ambiente "Local" a visualização será realizada utilizando o visualizador padrão a partir do menu.</p>



## Linha Logix - Release 12.1.13



Document generated by Confluence on 10 out, 2016 16:51

[Linha Logix](#) / [Release 05 - 2016](#) / [Manutenção 05 - 2016](#) / [Tecnologia Manutenção 05 - 2016](#)

## Linha Logix :

# TVHYWR\_DT\_Inconsistencia\_Acionamento\_Ajuda\_Man10243

Created by Cleane Hermann Moser, last modified by Thiago Rafael Molinari on 22 ago, 2016

## TVHYWR - Inconsistência no acionamento de ajuda a partir do programa MAN10243

<b>Linha de Produto:</b>	Logix
<b>Segmento:</b>	Tecnologia
<b>Módulo:</b>	Metadado
<b>Função:</b>	Componente de barra de ferramentas - LMenubar Funções genéricas - funcoes_genericas
<b>Situação:</b>	<ul style="list-style-type: none"> <li>Após realizar duas pesquisas no programa MAN100243 e pressionar o botão de ajuda apresenta a seguinte inconsistência: <i>"array out of bounds [0] of [17] on SHOWHELP (FUNCOES_GENERICAS.PRW)</i> Em seguida abre a ajuda do produto.</li> <li>Durante a edição dos dados de uma grid de cadastro, antes de finalizar a edição, se o botão "Pesquisar" é pressionado, o valor em edição continua sendo exibido na tela.</li> </ul>
<b>Solução:</b>	<ul style="list-style-type: none"> <li>Foi realizado um ajuste na função que apresenta a ajuda do produto a partir do botão da barra de ferramentas dos programas metadado.</li> <li>Foi ajustado para que, durante um processo de edição de dados da tela, qualquer dado da tela que estiver em edição numa grid da tela será devidamente limpo.</li> </ul>



Document generated by Confluence on 10 out, 2016 16:51



[Linha Logix](#) / [Release 05 - 2016](#) / [Manutenção 05 - 2016](#) / [Tecnologia Manutenção 05 - 2016](#)

## Linha Logix :

### TVHZC5\_DT\_Inconsistencia\_Exibicao\_Grids\_Tela\_Teplicar\_Permissao

Created by Airton Carini Junior, last modified by Thiago Rafael Molinari on 02 ago, 2016

## TVHZC5 - Inconsistência na exibição de grids na tela Replicar permissão

<b>Linha de Produto:</b>	Logix
<b>Segmento:</b>	Tecnologia
<b>Módulo:</b>	Controle geral
<b>Função:</b>	Permissão de Usuários - LOG5500
<b>Situação:</b>	No Smartclient HTML, quando acionada a opção de replicar acesso no programa de Permissão de Usuários (LOG5500), é exibido apenas a lista de empresas, impossibilitando replicar o acesso pra outros usuários.
<b>Solução:</b>	Foi realizado um ajuste na tela de Replicar permissões,para exibir corretamente as grids.



Document generated by Confluence on 10 out, 2016 16:51



[Linha Logix](#) / [Release 05 - 2016](#) / [Manutenção 05 - 2016](#) / [Tecnologia Manutenção 05 - 2016](#)

## Linha Logix :

### TVHZIP7\_DT\_Textos\_Campo\_Caixa\_Selecao\_Desalinhados\_Smartclient\_Html

Created by Airton Carini Junior, last modified by Thiago Rafael Molinari on 16 ago, 2016

## TVHZIP7 - Textos dos campos Caixa de Seleção estão desalinhados no Smartclient HTML

<b>Linha de Produto:</b>	Logix
<b>Segmento:</b>	Tecnologia
<b>Módulo:</b>	Metadado
<b>Função:</b>	Campo Caixa de Seleção (Checkbox) - LCheckbox
<b>Situação:</b>	Utilizando o produto no Smarclient HTML, os textos dos campos do tipo Caixa de Seleção (Checkbox) são exibidos cortados pela metade e não ficam alinhados com a caixa de seleção.
<b>Solução:</b>	Foi realizado um ajuste para alinhar o texto ao campo.



Document generated by Confluence on 10 out, 2016 16:51

[Linha Logix](#) / [Release 05 - 2016](#) / [Manutenção 05 - 2016](#) / [Tecnologia Manutenção 05 - 2016](#)

## Linha Logix : TVI787\_DT\_Registros\_Tabela\_Detalhe\_Nao\_Exibidos

Created by Rubens dos Santos Filho, last modified by Thiago Rafael Molinari on 28 jul, 2016

### TVI787 - Registros de tabelas do tipo detalhe não são exibidos

<b>Linha de Produto:</b>	Logix
<b>Segmento:</b>	Tecnologia
<b>Módulo:</b>	Framework
<b>Função:</b>	Pesquisa Metadados - LSelectMetaData
<b>Situação:</b>	Em uma tela com duas tabelas do tipo detalhe, os registros da primeira tabela não são exibidos se não houver também registros para a segunda tabela.
<b>Solução:</b>	Foi realizada uma alteração na lógica de pesquisa do metadado para não cancelar a pesquisa atual caso não houver registros para uma tabela do tipo detalhe onde e a cardinalidade estiver configurada como N..0 (não obrigatória).



Document generated by Confluence on 10 out, 2016 16:51





[Linha Logix](#) / [Release 05 - 2016](#) / [Manutenção 05 - 2016](#) / [Tecnologia Manutenção 05 - 2016](#)

## Linha Logix :

### TVIGH4\_DT\_Inconsistencia\_teclas\_atalho\_barra\_ferramentas\_formulario\_modos\_ficha\_grids

Created by Ailton Carini Junior, last modified by Emily Tachelin da Silva Campos on 29 ago, 2016

## TVIGH4 - Inconsistência nas Teclas de Atalho da Barra de Ferramentas do Formulário "Modo Ficha" das Grids

<b>Linha de Produto:</b>	Logix
<b>Segmento:</b>	Tecnologia
<b>Módulo:</b>	Controle Geral
<b>Função:</b>	Componente de Grids - LBrowseEx
<b>Situação:</b>	As teclas de atalhos dos botões da barra de ferramentas dos formulários, abertos por grids quando habilitado o Modo Ficha, não são executados.
<b>Solução:</b>	Foi realizada uma alteração no componente de grid para que habilite as teclas de atalhos dos botões da barra de ferramentas.





Document generated by Confluence on 10 out, 2016 16:51

[Linha Logix](#) / [Release 05 - 2016](#) / [Manutenção 05 - 2016](#) / [Tecnologia Manutenção 05 - 2016](#)

## Linha Logix : TVIHIA\_DT\_Lentidao\_Abertura\_Pesquisa\_Relacional

Created by Cleane Hermann Moser, last modified by Thiago Rafael Molinari on 26 ago, 2016

### TVIHIA - Lentidão na abertura de pesquisas relacionais cadastradas

<b>Linha de Produto:</b>	Logix
<b>Segmento:</b>	Tecnologia
<b>Módulo:</b>	Controle geral
<b>Função:</b>	Pesquisa relacional - ISearchMetadata
<b>Situação:</b>	Lentidão ao tentar abrir uma pesquisa relacional já cadastrada com usuário administrador.
<b>Solução:</b>	Foi realizado um ajuste no zoom da pesquisa relacional para respeitar o filtro de exibição dos registros que o usuário pode visualizar.  <a href="#">Este item requer importação do formulário de zoom da Pesquisa Relacional (zoom_search).</a> 



Document generated by Confluence on 10 out, 2016 16:51

[Linha Logix](#) / [Release 05 - 2016](#) / [Manutenção 05 - 2016](#) / [Tecnologia Manutenção 05 - 2016](#)

## Linha Logix :

# TVIJEC\_DT\_Inconsistencia\_Botao\_Confirmar\_Barra\_Progresso

Created by Airtton Carini Junior, last modified by Thiago Rafael Molinari on 18 Jul, 2016

## TVIJEC - Inconsistência no botão Confirmar em tela metadado quando tem uso de barra de progresso

<b>Linha de Produto:</b>	Logix
<b>Segmento:</b>	Tecnologia
<b>Módulo:</b>	Metadado
<b>Função:</b>	Funções de manipulação de componente de barra de progresso - Progress
<b>Situação:</b>	Após o processamento de determinados programas metadados que finaliza a execução no botão confirmar da barra de tarefas (função LOG_Progress_Start), o botão não desabilita, dando a impressão que não realizou o processamento.
<b>Solução:</b>	Foi realizado um ajuste na função LOG_Progress_Start em relação ao correto retorno do status de execução para concluir a ação do botão confirmar.



Document generated by Confluence on 10 out, 2016 16:51

[Linha Logix](#) / [Release 05 - 2016](#) / [Manutenção 05 - 2016](#) / [Tecnologia Manutenção 05 - 2016](#)

## Linha Logix :

# TVIJYY\_DT\_Alerta\_exclusao\_registros\_cadastro\_empresas

Created by Airton Carini Junior, last modified by Thiago Rafael Molinari on 10 ago, 2016

## TVIJYY - Alerta na exclusão do cadastro de empresas

<b>Linha de Produto:</b>	Logix
<b>Segmento:</b>	Tecnologia
<b>Módulo:</b>	Controle geral
<b>Função:</b>	Cadastro de empresas - Log00083
<b>Situação:</b>	Como trata-se de registros críticos (empresas do produto), o cadastro de empresas permite a exclusão de empresas sem destacar o impacto do mesmo.
<b>Solução:</b>	<p>Foi realizado um ajuste para que, ao clicar no botão Excluir, seja exibida uma mensagem alertando sobre o impacto da possível exclusão do registro de uma empresa no produto, antes de solicitar a confirmação de exclusão ao usuário.</p> <p>Atenção</p> <p>O antigo cadastro de empresas Log0200 não foi ajustado, pois será descontinuado em versões futuras do produto.</p> <p>É importante que seja feita a substituição do programa Log0200 pelo Log00083 no cadastro de menu Logix, atentando para o tipo de processo que também muda para 2 (Metadado).</p>



Document generated by Confluence on 10 out, 2016 16:51



[Linha Logix](#) / [Release 05 - 2016](#) / [Manutenção 05 - 2016](#) / [Tecnologia Manutenção 05 - 2016](#)

## Linha Logix :

### TVIM31\_DT\_Inconsistencia\_Exibicao\_Mensagens\_Barra\_Status\_Programas\_Freeform\_Metadado

Created by Airton Carini Junior, last modified by Thiago Rafael Molinari on 11 ago, 2016

## TVIM31 - Inconsistência na exibição de mensagens da barra de status de programas Freeform e Metadado

<b>Linha de Produto:</b>	Logix
<b>Segmento:</b>	Tecnologia
<b>Módulo:</b>	Metadado
<b>Função:</b>	Componente de barra de ferramentas - LMenuBar
<b>Situação:</b>	Em alguns programas desenvolvidos em freeform ou metadado, uma mensagem do evento anterior é apresentada na barra de status, no qual não deveria.
<b>Solução:</b>	Foi realizado um ajuste para que, a cada botão acionado na barra de ferramentas do programa, a mensagem da barra de status do evento anterior seja apagada.



Document generated by Confluence on 10 out, 2016 16:51



[Linha Logix](#) / [Release 05 - 2016](#) / [Manutenção 05 - 2016](#) / [Tecnologia Manutenção 05 - 2016](#)

## Linha Logix :

### TVIMBB\_DT\_Inconsistencia\_Exibicao\_Campo\_Caixa\_Selecao\_Grid

Created by Airon Carini Junior, last modified by Thiago Rafael Molinari on 29 jul, 2016

## TVIMBB - Inconsistência na exibição de campo do tipo Caixa de Seleção em grid

<b>Linha de Produto:</b>	Logix
<b>Segmento:</b>	Tecnologia
<b>Módulo:</b>	Controle geral
<b>Função:</b>	Componente grid Funções de controle de grid metadado
<b>Situação:</b>	Ao incluir uma nova linha em grid freeform ou metadado, os campos da caixa de seleção não são exibidos.
<b>Solução:</b>	Foi realizado um ajuste em um componente de grid para exibir corretamente campos do tipo caixa de seleção.



Document generated by Confluence on 10 out, 2016 16:51

[Linha Logix](#) / [Release 05 - 2016](#) / [Manutenção 05 - 2016](#) / [Tecnologia Manutenção 05 - 2016](#)

## Linha Logix :

# TVIMQ6\_DT\_Melhoria\_Processo\_Redefinicao\_Nova\_Senha

Created by Airton Carini Junior, last modified by Thiago Rafael Molinari on 23 ago, 2016

## TVIMQ6 - Melhoria no processo de redefinição de nova senha

<b>Linha de Produto:</b>	Logix
<b>Segmento:</b>	Tecnologia
<b>Módulo:</b>	Controle geral
<b>Função:</b>	Funções de manipulação de login
<b>Situação:</b>	Impossibilidade de redefinir a nova senha por parte automática de já estar expirada, obrigando que o usuário redefina nova senha no primeiro acesso ao sistema.
<b>Solução:</b>	Foi realizada uma melhoria na tela de redefinição de nova senha (acesso via Cadastro de Usuários - LOG02700/LOG05050) com a inclusão de um novo campo (caixa de seleção) "Senha expirada?". Se marcado, a senha digitada pelo administrador já é expirada, obrigando o usuário a digitar uma nova senha em seu próximo acesso ao sistema.



Document generated by Confluence on 10 out, 2016 16:51

[Linha Logix](#) / [Release 05 - 2016](#) / [Manutenção 05 - 2016](#) / [Tecnologia Manutenção 05 - 2016](#)

## Linha Logix :

# TVIQDT\_DT\_Inconsistencia\_Execucao\_Produto\_Atraves\_Fluig

Created by Airtton Carini Junior, last modified by Thiago Rafael Molinari on 18 ago, 2016

## TVIQDT - Inconsistência na execução do produto através do Fluig

<b>Linha de Produto:</b>	Logix
<b>Segmento:</b>	Tecnologia
<b>Módulo:</b>	Controle geral
<b>Função:</b>	Menu Logix
<b>Situação:</b>	Ao acessar o Logix através do Fluig, o mesmo não abre.
<b>Solução:</b>	Foi realizado um ajuste no menu do Logix, permitindo o acesso normal ao produto.



Document generated by Confluence on 10 out, 2016 16:51



[Linha Logix](#) / [Release 05 - 2016](#) / [Manutenção 05 - 2016](#) / [Tecnologia Manutenção 05 - 2016](#)

## Linha Logix :

# TVQXED\_DT\_Inconsistencia\_edicao\_grid\_metadado

Created by Cleane Hermann Moser, last modified on 23 set, 2016

## TVQXED - Inconsistência na Edição de Grid Metadado "Variable is not an object on { || SELF:DEACTIVATE() (LCELLEDITOR.PRW)"

<b>Linha de Produto:</b>	Logix
<b>Segmento:</b>	Tecnologia
<b>Módulo:</b>	Metadado
<b>Função:</b>	Edição de Grid Metadado - LCellEditor Grid Metadado - LBrowseEx Cadastro de Usuários - LOG02700 Filtro de Pesquisa Metadado - LFilterMetadata
<b>Situação:</b>	<ul style="list-style-type: none"> <li>Durante a edição de células de uma grid metadado, na mudança entre células, aleatoriamente apresenta a mensagem "variable is not an object on {    SELF:DEACTIVATE() } (LCELLEDITOR.PRW)" e interrompe a execução.</li> <li>Durante a modificação da empresa padrão de um usuário, no cadastro de usuários, o registro na tabela W_LOG0250 é criado com o código de usuário em branco.</li> <li>Na tela de filtro de pesquisa metadado, aba de ordenação, é exibido o campo "Operador" na listagem de campos e ele só pode ser utilizado na aba avançado. Nesta mesma aba de ordenação, a coluna de classificação Ascendente ou Descendente, não exibe o padrão como Ascendente.</li> <li>Em algumas telas metadado, que contém itens dispostos em modo de árvore de seleção (tree), é exibida a mensagem "variable is not an object on LTREEEX:GETPROPERTY(LTREEEX.PRW)".</li> </ul>
<b>Solução:</b>	<ul style="list-style-type: none"> <li>Foi realizada uma alteração para que a edição de células de grid metadado seja feita sem divergências.</li> <li>Foi realizada uma alteração no cadastro de usuários em relação a gravação de registro na tabela W_LOG0250.</li> <li>Foi realizada uma alteração na exibição das informações da aba "Ordenação", da tela de filtro de pesquisa metadado.</li> <li>Foi realizada uma alteração no componente de árvore de seleção.</li> </ul>



## Linha Logix - Release 12.1.13



Document generated by Confluence on 10 out, 2016 16:51

[Linha Logix](#) / [Release 05 - 2016](#) / [Manutenção 05 - 2016](#) / [Tecnologia Manutenção 05 - 2016](#)

## Linha Logix : TVRFD7\_DT\_Inconsistencia\_Construcao\_Records\_Dinamicas

Created by Airton Carini Junior, last modified by Thiago Rafael Molinari on 24 ago, 2016

### TVRFD7 - Inconsistência na construção de records dinâmicas

<b>Linha de Produto:</b>	Logix
<b>Segmento:</b>	Tecnologia
<b>Módulo:</b>	Controle geral
<b>Função:</b>	Componente de manipulação de records dinâmicas - dynamic_record
<b>Situação:</b>	Ao executar a exportação de dados do metadados (LOG00074), onde se faz uso de records dinâmicas, ocorre inconsistência no Appserver.
<b>Solução:</b>	Foi realizado um ajuste no componente de manipulação de records dinâmicas, para que o mesmo não aconteça.



Document generated by Confluence on 10 out, 2016 16:51

[Linha Logix](#) / [Release 05 - 2016](#) / [Manutenção 05 - 2016](#) / [Tecnologia Manutenção 05 - 2016](#)

## Linha Logix :

### TVRHMT\_DT\_Relatorio\_4GL\_formato\_PDF\_nao\_visualiza\_em\_tela

Created by Cleane Hermann Moser, last modified by Emily Tachelin da Silva Campos on 29 ago, 2016

## TVRHMT - Relatório 4GL no Formato "PDF" não é Exibido em Tela

<b>Linha de Produto:</b>	Logix
<b>Segmento:</b>	Tecnologia
<b>Módulo:</b>	Controle Geral
<b>Função:</b>	Funções de Controle de Destino de Impressão 4GL - LOG0280
<b>Situação:</b>	Relatórios 4GL, em formato "PDF", não são exibidos em tela quando o nome padrão do relatório é alterado internamente pelo programa antes do processamento do mesmo. A situação foi identificada após alterações realizadas no programa SUP1930 (chamado <a href="#">TVRDDA</a> ). Quando o relatório era gerado em disco, no formato PDF, não era exibido em tela no final do processamento.
<b>Solução:</b>	Foi realizada uma alteração no produto para que, a rotina interna de controle de alteração manual de nome dos relatório das telas 4GL faça a conversão para formato "PDF" e exiba o relatório ao final do processamento.



Document generated by Confluence on 10 out, 2016 16:51

[Linha Logix](#) / [Release 05 - 2016](#) / [Manutenção 05 - 2016](#) / [Tecnologia Manutenção 05 - 2016](#)

## Linha Logix : TVRJVF\_DT\_Falha\_associacao\_documentos

Created by Cleane Hermann Moser, last modified by Emilly Tachelin da Silva Campos on 01 set, 2016

### TVRJVF - Falha ao Associar Documento em Telas Metadado

<b>Linha de Produto:</b>	Logix
<b>Segmento:</b>	Tecnologia
<b>Módulo:</b>	Metadado
<b>Função:</b>	Transferência FTP de Arquivos - LFtp
<b>Situação:</b>	Ao associar um documento através do botão "Associar Documentos", disponibilizado quando a integração ECM está ativa, ocorre uma inconsistência na transferência FTP.
<b>Solução:</b>	Foi realizada uma alteração na rotina de UPLOAD de arquivo no componente LFTP.



Document generated by Confluence on 10 out, 2016 16:51



[Linha Logix](#) / [Release 05 - 2016](#) / [Manutenção 05 - 2016](#) / [Tecnologia Manutenção 05 - 2016](#)

## Linha Logix :

# TVRSVC\_DT\_Invalid\_Date\_pType\_Navegacao\_Metadado

Created by Cleane Hermann Moser, last modified by Thiago Rafael Molinari on 21 set, 2016

## TVRSVC - Conversão de data em tela metadado apresenta erro "Invalid Date pType"

<b>Linha de Produto:</b>	Logix
<b>Segmento:</b>	Tecnologia
<b>Módulo:</b>	Metadado
<b>Função:</b>	Funções genéricas ADVPL - funcoes_genericas
<b>Situação:</b>	<p>Inconsistência na conversão de tipo DATE na navegação de telas metadado.</p> <p>Situação detectada na manutenção de programações de entrega de ordens de compra (SUP21003), onde após incluir nova programação de entrega e mover cursor para uma ordem de compra anterior da lista, apresenta uma mensagem em tela: "Invalid Date pType at file C:\bamboo-agent-5.7.2\xml-data\build-dir\TP11-BUILDV1APPSRV-LGXWIN32\logix\logixkernel.cpp line 5067.</p>
<b>Chamados relacionados:</b>	TVRSW9
<b>Solução:</b>	Foi realizado um ajuste na função ConvertToChar() em relação a conversão do tipo DATE do ADVPL para CHAR.



Document generated by Confluence on 10 out, 2016 16:51

[Linha Logix](#) / [Release 05 - 2016](#) / [Manutenção 05 - 2016](#) / [Tecnologia Manutenção 05 - 2016](#)

## Linha Logix : TVRVJU\_DT\_Inconsistencia\_Edicao\_Grid\_Metadado

Created by Cleane Hermann Moser, last modified by Thiago Rafael Molinari on 27 set, 2016

### TVRVJU - Inconsistência na edição de grid metadado e problemas com acionamento de teclas de atalho

<b>Linha de Produto:</b>	Logix
<b>Segmento:</b>	Tecnologia
<b>Módulo:</b>	Metadado
<b>Função:</b>	Componente de janelas para formulários metadado - LForm Componente de edição de células de grid - LCellEditor Componente de grid metadado editável - LBrowseEx Componente padrão de grid - LTableEx Classe padrão de montagem de formulários metadado - LFormMetaData
<b>Situação:</b>	<ul style="list-style-type: none"> <li>Inconsistência na edição de grid metadado quando a partir da edição de um valor na grid é aberta outra tela com outra grid também para edição. Apresentava a seguinte mensagem: "<i>An object in use cannot be deleted on ::TGET:FREE line : 241</i>"</li> </ul> <p>Situação ocorreu em decorrência de ajustes realizados no chamado <a href="#">TVQXED</a> e foi detectado durante o período de testes do pacote 05-2016.</p> <ul style="list-style-type: none"> <li>Teclas de atalho sem ação a partir de telas no estilo "Cockpit".</li> </ul>
<b>Solução:</b>	<ul style="list-style-type: none"> <li>Ajuste do componente LFORM e LCELLEDITOR para instanciar o componente de edição por janela e não mais de forma única por programa executado.</li> <li>O ajuste do componente LCELLEDITOR gerou necessidade também de realizar os ajustes dos componentes LBROWSEEX e LTABLEEX no pacote 05-2016, relacionados com a correção do chamado TVQWMH.</li> <li>Ajuste no acionamento de teclas de atalho a partir de telas estilo "Cockpit", corrigido também a partir de pacotes futuros do produto pelo chamado TVINQ4.</li> </ul>
<b>Chamados relacionados:</b>	<a href="#">TVQWMH</a> - <a href="#">TVINQ4</a>



## Linha Logix - Release 12.1.13



Document generated by Confluence on 10 out, 2016 16:51



[Linha Logix](#) / [Release 05 - 2016](#) / [Manutenção 05 - 2016](#)

# Linha Logix : Vendas e Faturamento - Manutenção - 05 - 2016

Created by Elisa Schulze on 29 jun, 2016

Document generated by Confluence on 10 out, 2016 16:51

[Linha Logix](#) / [Release 05 - 2016](#) / [Manutenção 05 - 2016](#) / [Vendas e Faturamento - Manutenção - 05 - 2016](#)

# Linha Logix : Cadastros e Tabelas - VDP Manutenção - 05 - 2016

Created by Diego Fernando Venturi on 06 jul, 2016

Document generated by Confluence on 10 out, 2016 16:51

[Linha Logix](#) / [Release 05 - 2016](#) / [Manutenção 05 - 2016](#) / [Vendas e Faturamento - Manutenção - 05 - 2016](#)  
/ [Cadastros e Tabelas - VDP Manutenção - 05 - 2016](#)

## Linha Logix : TVHEK7\_DT\_Cadastro\_Cliente\_Fornecedor

Created by Andrei da Silva de Amarante, last modified by Janaina Boing da Rocha on 26 jul, 2016

### Cadastro de Cliente e Fornecedor

<b>Linha de Produto:</b>	Logix
<b>Segmento:</b>	Manufatura
<b>Módulo:</b>	Vendas e Distribuição de Produtos
<b>Função:</b>	VDP10000 – Cadastro de Cliente e Fornecedor
<b>Situação:</b>	Ao consultar um cliente na tela principal e abrir uma tela da pasta de cliente à esquerda, ao incluir um registro nessa tela, o programa não apresenta o código do cliente já consultado.
<b>Solução:</b>	Foram corrigida as telas da pasta de cliente para que apresente automaticamente o código do cliente em tela, caso o cliente já tenha sido consultado na tela principal.
<b>Chamado:</b>	TVHEK7, TSJNEK



Document generated by Confluence on 10 out, 2016 16:51

[Linha Logix](#) / [Release 05 - 2016](#) / [Manutenção 05 - 2016](#) / [Vendas e Faturamento - Manutenção - 05 - 2016](#)  
/ [Cadastros e Tabelas - VDP Manutenção - 05 - 2016](#)

## Linha Logix : TVID53\_DT\_Clientes\_Fornecedores

Created by Diego Fernando Venturi, last modified by Janaina Boing da Rocha on 21 jul, 2016

### Cadastro de Clientes e Fornecedores

<b>Linha de Produto:</b>	Logix
<b>Segmento:</b>	Manufatura
<b>Módulo:</b>	Vendas
<b>Função:</b>	VDP10000 - Cadastro de Clientes e Fornecedores
<b>Situação:</b>	É necessário retirar a obrigatoriedade de preenchimento do campo "Tipo de Logradouro", pois os endereços no exterior não possuem uma configuração padrão para essa informação, além disso esse campo nunca foi obrigatório no VDP0815. Retirar também a validação do bairro informado com o cadastro de bairros (RHU0520) quando o parâmetro "Atualizar emitente quando cliente for alterado (VDP0815)?" estiver marcado. Essa validação não é necessária pois a própria função de integração já realiza o cadastro automático quando o bairro não está cadastrado.
<b>Solução:</b>	O programa foi alterado para não validar o preenchimento do campo "Tipo de Logradouro", e para não validar se o bairro informado está cadastrado no programa RHU0520 (Bairros cidades).
<b>Chamado:</b>	TVID53



Document generated by Confluence on 10 out, 2016 16:51

[Linha Logix](#) / [Release 05 - 2016](#) / [Manutenção 05 - 2016](#) / [Vendas e Faturamento - Manutenção - 05 - 2016](#)  
/ [Cadastros e Tabelas - VDP Manutenção - 05 - 2016](#)

## Linha Logix :

# TVIEDT\_DT\_Zoom\_Modelo\_NF\_Fornecedor

Created by Ana Paula de Oliveira Ribeiro de Castro, last modified by Janaina Boing da Rocha on 13 jul, 2016

## Cadastro de Informações Bancárias do Fornecedor

<b>Linha de Produto:</b>	Logix
<b>Segmento:</b>	Manufatura
<b>Módulo:</b>	Vendas
<b>Função:</b>	SUP20129 - Informações Complementares do Fornecedor SUP12004 - Zoom de Modelo de Nota Fiscal do Fornecedor SUP20129 - Xml das Informações Complementares do Fornecedor
<b>Situação:</b>	O programa VDP10000 (Cadastro Unificado de Clientes e Fornecedores) emite mensagens de inconsistência ao clicar no zoom do Modelo da Nota Fiscal do Fornecedor.
<b>Solução:</b>	Foram realizadas alterações no programa para consultar o tipo do documento a ser apresentado no zoom Modelo da Nota Fiscal do Fornecedor.
<b>Chamado:</b>	TVIEDT



Document generated by Confluence on 10 out, 2016 16:51

[Linha Logix](#) / [Release 05 - 2016](#) / [Manutenção 05 - 2016](#) / [Vendas e Faturamento - Manutenção - 05 - 2016](#)  
/ [Cadastros e Tabelas - VDP Manutenção - 05 - 2016](#)

## Linha Logix : TVILZK\_DT\_Cadastro\_Configuracao\_Fiscal

Created by Elisa Schulze, last modified by Djenifer Gomes de Lima on 08 ago, 2016

### Configuração Fiscal

<b>Linha de Produto:</b>	Logix
<b>Segmento:</b>	Manufatura
<b>Módulo:</b>	Vendas
<b>Função:</b>	VDP0696 / VDP10068 – Configuração Fiscal
<b>Situação:</b>	Ao executar o programa, é apresentada a mensagem de inconsistência "Já existe uma configuração fiscal cadastrada com esses dados. Deseja realmente efetivar a nova configuração?".
<b>Solução:</b>	Os programas foram ajustados para que a mensagem não seja apresentada.
<b>Chamado:</b>	TVILZK

Document generated by Confluence on 10 out, 2016 16:51

[Linha Logix](#) / [Release 05 - 2016](#) / [Manutenção 05 - 2016](#) / [Vendas e Faturamento - Manutenção - 05 - 2016](#)  
/ [Cadastros e Tabelas - VDP Manutenção - 05 - 2016](#)

## Linha Logix : TVIMLO\_DT\_Cadastro\_de\_Cliente\_e\_Fornecedor

Created by Andrei da Silva de Amarante, last modified by Djenifer Gomes de Lima on 31 ago, 2016

### Cadastro de Cliente e Fornecedor

<b>Linha de Produto:</b>	Logix
<b>Segmento:</b>	Manufatura
<b>Módulo:</b>	Distribuição e Vendas
<b>Função:</b>	VDP10000 – Cadastro de Cliente e Fornecedor
<b>Situação:</b>	Ao realizar a pesquisa, utilizando o nome reduzido, nenhum usuário é encontrado caso informado um nome com 16 caracteres ou mais.
<b>Solução:</b>	A rotina foi alterada para funcionar corretamente independente do número de caracteres informados.
<b>Chamado:</b>	TVIMLO



Document generated by Confluence on 10 out, 2016 16:51

[Linha Logix](#) / [Release 05 - 2016](#) / [Manutenção 05 - 2016](#) / [Vendas e Faturamento - Manutenção - 05 - 2016](#)  
/ [Cadastros e Tabelas - VDP Manutenção - 05 - 2016](#)

## Linha Logix : TVJ843\_DT\_Grupos\_Configuracao\_Fiscal

Created by Andrei da Silva de Amarante, last modified by Djenifer Gomes de Lima on 01 set, 2016

### Grupos de Configuração Fiscal

<b>Linha de Produto:</b>	Logix
<b>Segmento:</b>	Manufatura
<b>Módulo:</b>	Vendas e Distribuição
<b>Função:</b>	VDP10067 – Grupos de Configuração Fiscal
<b>Situação:</b>	Nas telas “Grupos X Cliente/Fornecedor” e “Cliente/Fornecedor X Grupos”, ao realizar alguma operação (inclusão, modificação, pesquisa, etc), o programa exibe mensagem de inconsistência, abortando o programa em alguns casos.
<b>Solução:</b>	O zoom do campo “Cliente/Fornecedor” das duas telas foi alterado para não causar mais inconsistência no programa. O novo zoom realiza a busca dos clientes e fornecedores ao mesmo tempo, sem a necessidade de escolha.
<b>Chamado:</b>	TVJ843



Document generated by Confluence on 10 out, 2016 16:51



[Linha Logix](#) / [Release 05 - 2016](#) / [Manutenção 05 - 2016](#) / [Vendas e Faturamento - Manutenção - 05 - 2016](#)  
/ [Cadastros e Tabelas - VDP Manutenção - 05 - 2016](#)

## Linha Logix : TVQWRK\_DT\_NATUREZA\_OPERACAO

Created by Tiago Froehlich, last modified by Eder Valmir Holz on 10 ago, 2016

### Natureza de Operação

<b>Linha de Produto:</b>	Logix
<b>Segmento:</b>	Manufatura
<b>Módulo:</b>	Vendas
<b>Função:</b>	Manutenção das naturezas de operação – VDP10059
<b>Situação:</b>	No processo de remessa para terceiros, quando a empresa não transfere o seu estoque para o local do motivo de remessa e a baixa do material é realizada no retorno do beneficiamento, o sistema está obrigando a natureza de operação a possuir uma movimentação de estoque preenchida no cadastro.
<b>Solução:</b>	O programa de cadastro foi alterado para não obrigar o preenchimento da movimentação de estoque para as naturezas de operação de remessa para terceiros (controle 2), quando a empresa não transfere o seu estoque para o local do motivo de remessa e a baixa do material é realizada no retorno do beneficiamento.
<b>Chamados relacionados:</b>	TVQWRK



Document generated by Confluence on 10 out, 2016 16:51

[Linha Logix](#) / [Release 05 - 2016](#) / [Manutenção 05 - 2016](#) / [Vendas e Faturamento - Manutenção - 05 - 2016](#)  
/ [Cadastros e Tabelas - VDP Manutenção - 05 - 2016](#)

## Linha Logix : TVQYYP\_DT\_Configuracao\_Item\_Documento\_Fiscal

Created by Elisa Schulze, last modified by Janaina Boing da Rocha on 01 set, 2016

### Configuração do Item no Documento Fiscal

<b>Linha de Produto:</b>	Logix
<b>Segmento:</b>	Manufatura
<b>Módulo:</b>	Vendas
<b>Função:</b>	VDP10069 - Operação de Estoque de Referência VDP10071 - Configuração do Item no Documento Fiscal
<b>Situação:</b>	É necessário reformular a tela dos programas VDP10069 e VDP10071 para melhorar a usabilidade.
<b>Solução:</b>	Os programas VDP10069 e VDP10071 tiveram as telas reformuladas para que seja possível visualizar todos os campos chaves preenchidos e de forma alinhada. A mesma alteração foi realizada na tela de Consulta de Histórico dos Programas.
<b>Chamado:</b>	TVQYYP



Document generated by Confluence on 10 out, 2016 16:51

[Linha Logix](#) / [Release 05 - 2016](#) / [Manutenção 05 - 2016](#) / [Vendas e Faturamento - Manutenção - 05 - 2016](#)  
/ [Cadastros e Tabelas - VDP Manutenção - 05 - 2016](#)

## Linha Logix : TVREQI\_DT\_Relatorio\_Clientes

Created by Elisa Schulze, last modified by Janaina Boing da Rocha on 01 set, 2016

### Relatório de Clientes

<b>Linha de Produto:</b>	Logix
<b>Segmento:</b>	Manufatura
<b>Módulo:</b>	Vendas
<b>Função:</b>	VDP10248 – Relatório de Clientes
<b>Situação:</b>	Criar relatório de clientes em tecnologia metadados.
<b>Solução:</b>	Foi criado o relatório VDP10248 que lista os clientes com e sem canal de vendas cadastrado. É possível informar como filtro a situação dos clientes que devem ser considerados, tais como: Ativos, Pendentes, Cancelados, Suspensos ou Todas. É possível também indicar se as informações do canal de vendas devem ser incluídas no relatório, como: Carteira, Representante e Razão Social.
<b>Chamado:</b>	TVREQI



Document generated by Confluence on 10 out, 2016 16:51

[Linha Logix](#) / [Release 05 - 2016](#) / [Manutenção 05 - 2016](#) / [Vendas e Faturamento - Manutenção - 05 - 2016](#)

# Linha Logix : Faturamento - Manutenção - 05 - 2016

Created by Elisa Schulze on 29 jun, 2016

Document generated by Confluence on 10 out, 2016 16:51

[Linha Logix](#) / [Release 05 - 2016](#) / [Manutenção 05 - 2016](#) / [Vendas e Faturamento - Manutenção - 05 - 2016](#)  
/ [Faturamento - Manutenção - 05 - 2016](#)

## Linha Logix : TSJUMF\_DT\_Prestacao\_Contas\_AEN

Created by Tiago Froehlich, last modified by Janaina Boing da Rocha on 11 abr, 2016

### Prestação de Contas AEN

<b>Linha de Produto:</b>	Logix
<b>Segmento:</b>	Manufatura
<b>Módulo:</b>	Vendas
<b>Função:</b>	Prestação de Contas – VDP9210 Histórico da Prestação de Contas - VDP1305e Integração com a Contabilidade – VDP2438 Integração com o Contas a Receber – VDP1893 Gera Saldo Retorno – VDP9690e Migração de Notas Fiscais - VDP0838
<b>Situação:</b>	Atualmente a rotina de Vendas Ponto a Ponto não permite a utilização da Área Estratégica de Negócio (AEN) durante a prestação de contas.
<b>Solução:</b>	Foram alterados os programas da rotina de Vendas Ponto a Ponto para permitir a utilização da Área Estratégica de Negócio (AEN) durante o processo de prestação de contas do representante.
<b>Conversores e Parâmetros:</b>	<b>Conversor de Tabela:</b> VDP02467.cnv <b>Objetivo:</b> Criação das tabelas PREST_CTA_ITEM_AEN e HPREST_CTA_ITEM_AEN. <b>Processo de Instalação:</b> O conversor é processado no LOG6000 (Gerenciador Conversores Tabelas), informar o diretório do conversor e efetuar seu processamento.
<b>Chamado:</b>	TSJUMF



Document generated by Confluence on 10 out, 2016 16:51

[Linha Logix](#) / [Release 05 - 2016](#) / [Manutenção 05 - 2016](#) / [Vendas e Faturamento - Manutenção - 05 - 2016](#)  
/ [Faturamento - Manutenção - 05 - 2016](#)

## Linha Logix : TSNWP5\_DT\_Manifesto\_Eletronico

Created by Tiago Froehlich, last modified by Janaina Boing da Rocha on 18 jul, 2016

### Manifesto Eletrônico de Documentos Fiscais

<b>Linha de Produto:</b>	Logix
<b>Segmento:</b>	Manufatura
<b>Módulo:</b>	Vendas
<b>Função:</b>	Manifesto Eletrônico de Documentos Fiscais (MDF-e) – VDP40010
<b>Situação:</b>	Atualmente podem existir manifestos com mais de 100 notas fiscais e cada uma deve ser informada manualmente na inclusão do documento.
<b>Solução:</b>	<p>O programa foi alterado para permitir carregar automaticamente as notas fiscais geradas pelo faturamento automático (VDP0742 / VDP0745) a partir de um lote de Ordens de Montagem. O lote será informado em tela e, a partir dele, serão carregadas as notas fiscais no grid.</p> <p><b>Notas:</b> A carga das notas fiscais não será realizada para lotes suspensos ou cancelados (VDP6490), e a validação das notas fiscais será realizada ao confirmar a operação corrente (inclusão, cópia ou modificação).</p>
<b>Chamados relacionados:</b>	TSNWP5, TRQCDN



Document generated by Confluence on 10 out, 2016 16:51


[Linha Logix](#) / [Release 05 - 2016](#) / [Manutenção 05 - 2016](#) / [Vendas e Faturamento - Manutenção - 05 - 2016](#)  
/ [Faturamento - Manutenção - 05 - 2016](#)

## Linha Logix : TSQEYS\_DT\_Faturamento\_Automatico\_e\_Manual

Created by Elisa Schulze, last modified by Djenifer Gomes de Lima on 17 ago, 2016



### Faturamento Automático e Manual

<b>Linha de Produto:</b>	Logix
<b>Segmento:</b>	Manufatura
<b>Módulo:</b>	Vendas
<b>Função:</b>	VDP0745 – Faturamento Automático VDP0747 – Faturamento Manual
<b>Situação:</b>	É necessário alterar o processo de venda/retorno de beneficiamento (controle “E” da natureza de operação), para que sejam discriminados os insumos utilizados como itens da nota fiscal, e não somente como texto de informação complementar.
<b>Solução:</b>	<p>Foi criada a nova opção “5” no parâmetro “Alterar preço/quantidade componentes industrialização?” para indicar que os componentes aplicados no processo de industrialização (tipo de controle “E” da natureza de operação) devem ser destacados como itens na nota fiscal. Os componentes incluem insumos próprios e mão-de-obra, por exemplo.</p> <p>Os componentes são selecionados do cadastro de estrutura do item, sendo desconsiderados aqueles que são de terceiros, ou seja, estão no cadastro de retorno/remessa (VDP10029). Para os itens de terceiros é considerado o preço unitário da nota fiscal de entrada retornada.</p> <p>Para os demais itens o preço unitário deverá estar cadastrado na lista de preço informada no novo parâmetro “Lista de preço componentes aplicados no processo de industrialização”, caso contrário o processamento da nota fiscal não será permitido.</p> <p>Os itens componentes poderão ter a mesma natureza de operação do item pai. Caso seja necessário utilizar natureza diferente, deverá ser utilizado o cadastro de natureza de operação de referência (VDP10013).</p> <p>NOTA 1: os componentes cadastrados na estrutura do item final que estiverem cadastrados no VDP0766 / VDP10023 (Item retorno/remessa) são considerados como retorno e portanto é efetuado o processo de baixa de material de terceiros, que pode ser efetuado na mesma nota fiscal ou em nota fiscal separada, conforme parametrizado para o cliente.</p> <p>NOTA 2: deverá ser utilizado o cadastro de configuração do item no documento fiscal (VDP10071) para determinar quais itens deverão ser somados ao valor dos produtos, valor total, peso bruto e líquido da nota fiscal.</p>

	<p>Documentação adicional:</p> <p></p>
<p><b>Conversores e Parâmetros:</b></p>	<p>Conversor: VDP02497.cnv</p> <p>Parâmetros: ies_insumo - "Alterar preço/quantidade componentes industrialização?" / lista_preco_compon – "Lista de preço componentes aplicados no processo de industrialização"</p> <p>Caminho no Sistema: Processo Saídas / Faturamento / Retorno de Terceiros/Industrialização.</p> <p>Processo de Instalação: O parâmetro é processado no LOG00086 (Gerenciador Conversores Configuração Parâmetros), informar o diretório do conversor e efetuar seu processamento.</p>
<p><b>Chamado:</b></p>	<p>TSQEYS</p>



## Attachments:

-  [Documentacao\\_TSQEYS.pdf](#) (application/pdf)
-  [Documentacao\\_TSQEYS.pdf](#) (application/pdf)

Document generated by Confluence on 10 out, 2016 16:51



[Linha Logix](#) / [Release 05 - 2016](#) / [Manutenção 05 - 2016](#) / [Vendas e Faturamento - Manutenção - 05 - 2016](#)  
/ [Faturamento - Manutenção - 05 - 2016](#)

# Linha Logix :

## TVHWQR\_DT\_Solicitacao\_Faturamento\_Manual

Created by Elisa Schulze, last modified by Janaina Boing da Rocha on 06 jul, 2016

### Solicitação de Faturamento Manual

<b>Linha de Produto:</b>	Logix
<b>Segmento:</b>	Manufatura
<b>Módulo:</b>	Vendas
<b>Função:</b>	VDP0746 – Solicitação de Faturamento Manual
<b>Situação:</b>	Quando a solicitação de faturamento manual tem tipo de processamento manual, o programa permite que o usuário altere valores como o valor líquido do item. No entanto, ao concluir a inclusão o sistema está realizando o recálculo deste valor, ignorando o valor alterado pelo usuário.
<b>Solução:</b>	A rotina de Faturamento Manual foi corrigida para não recalculer o valor líquido do item quando este for modificado pelo usuário, e o tipo de processamento da solicitação for manual.
<b>Chamado:</b>	TVHWQR



Document generated by Confluence on 10 out, 2016 16:51

[Linha Logix](#) / [Release 05 - 2016](#) / [Manutenção 05 - 2016](#) / [Vendas e Faturamento - Manutenção - 05 - 2016](#)  
/ [Faturamento - Manutenção - 05 - 2016](#)

## Linha Logix : TVHX45\_DT\_Livro\_Selo\_Bebidas

Created by Tiago Froehlich, last modified by Eder Valmir Holz on 05 ago, 2016

### Livro Selo de Bebidas

<b>Linha de Produto:</b>	Logix
<b>Segmento:</b>	Manufatura
<b>Módulo:</b>	Vendas
<b>Função:</b>	<p>Cadastro de guias de selos de bebidas – VDP10245</p> <p>Cadastro de transferência / inutilização de guias de selos de bebidas – VDP10246</p> <p>Cadastro do controle de item selo – VDP10247</p> <p>Manutenção das informações do item selo na nota fiscal – VDP40017</p> <p>Preparação dos dados para emissão do Livro de Entrada/Saida (Bebidas) – VDP40018</p> <p>Emissão do livro fiscal de entrada / saída de selos de controle de bebidas – VDP40019</p>
<b>Situação:</b>	O antigo programa de preparação da base para os Livros de bebidas (VDP3195) não está considerando as informações atuais do faturamento (versão 10.02).
<b>Solução:</b>	<p>Foi criado o programa em Metadados (VDP10245) em substituição ao programa antigo (VDP3184).</p> <p>Foi criado o programa em Metadados (VDP10246) em substituição ao programa antigo (VDP31841).</p> <p>Foi criado o programa em Metadados (VDP10247) em substituição ao programa antigo (VDP2995).</p> <p>Foi criado o programa em Metadados (VDP40017) em substituição ao programa antigo (VDP3185).</p> <p>Foi criado o programa em Metadados (VDP40018) em substituição ao programa antigo (VDP3195) para a preparação dos dados considerando as informações atuais do faturamento.</p> <p>Foi criado o programa em Metadados (VDP40019) em substituição ao programa antigo (VDP3194).</p>
<b>Chamados relacionados:</b>	TVHX45



## Linha Logix - Release 12.1.13



[Linha Logix](#) / [Release 05 - 2016](#) / [Manutenção 05 - 2016](#) / [Vendas e Faturamento - Manutenção - 05 - 2016](#)  
/ [Faturamento - Manutenção - 05 - 2016](#)

## Linha Logix : TVHYKF\_DT\_Returno\_de\_Material\_de\_Terceiros

Created by Elisa Schulze, last modified by Janaina Boing da Rocha on 06 jul, 2016

### Solicitação de Faturamento Manual

<b>Linha de Produto:</b>	Logix
<b>Segmento:</b>	Manufatura
<b>Módulo:</b>	Vendas
<b>Função:</b>	VDP0746 – Solicitação de Faturamento Manual
<b>Situação:</b>	O programa não está apresentando o dimensional do item que foi selecionado para retornar.
<b>Solução:</b>	A rotina foi corrigida para permitir efetuar o retorno de material de terceiros com informações de dimensional corretamente.
<b>Chamado:</b>	TVHYKF



Document generated by Confluence on 10 out, 2016 16:51

[Linha Logix](#) / [Release 05 - 2016](#) / [Manutenção 05 - 2016](#) / [Vendas e Faturamento - Manutenção - 05 - 2016](#)  
/ [Faturamento - Manutenção - 05 - 2016](#)

## Linha Logix : TVIBCV\_DT\_Envio\_de\_Notas\_Fiscais\_para\_Historico

Created by Elisa Schulze, last modified by Djenifer Gomes de Lima on 18 ago, 2016

### Envio de Notas Fiscais para Histórico

<b>Linha de Produto:</b>	Logix
<b>Segmento:</b>	Manufatura
<b>Módulo:</b>	Vendas
<b>Função:</b>	VDP40003 - Envio de Notas Fiscais para Histórico VDP40009 - Consulta e Manutenção da GNRE On-line
<b>Situação:</b>	Foi solicitado o desenvolvimento de envio para histórico da GNRE on-line.
<b>Solução:</b>	A rotina foi alterada para enviar para histórico os dados das GNRE's vinculadas à NF. No VDP40009, em "Consulta da GNRE On-line", foi implantado em tela o campo "Data envio histórico". Para estas GNRE's, nenhuma ação poderá ser realizada (inativar ou criar nova versão).
<b>Conversores e Parâmetros:</b>	Conversor: OBF00456.cnv Objetivo: Criação da tabela "OBF_GNRE_ONLINE_HIST". Processo de Instalação: O conversor é processado no LOG6000 (Gerenciador Conversores Tabelas), informar o diretório do conversor e efetuar seu processamento.
<b>Chamado:</b>	TVIBCV



Document generated by Confluence on 10 out, 2016 16:51

[Linha Logix](#) / [Release 05 - 2016](#) / [Manutenção 05 - 2016](#) / [Vendas e Faturamento - Manutenção - 05 - 2016](#)  
/ [Faturamento - Manutenção - 05 - 2016](#)

## Linha Logix :

# TVIDYF\_DT\_Remessa\_para\_Terceiros\_com\_Pedido\_Compra

Created by Elisa Schulze, last modified by Eder Valmir Holz on 24 ago, 2016

## Remessa para Terceiros com Pedido de Compra

<b>Linha de Produto:</b>	Logix
<b>Segmento:</b>	Manufatura
<b>Módulo:</b>	Vendas
<b>Função:</b>	VDP20000 – Manutenção de pedidos VDP0742 – Solicitação de faturamento automático VDP0746 – Solicitação de faturamento manual
<b>Situação:</b>	No program Solicitação de Faturamento Manual (VDP0746), no campo "Pedido compra", o sistema valida apenas se o pedido de compra tem saldo, porém não verifica se o pedido está aprovado.
<b>Solução:</b>	Foi criado o parâmetro "Situações válidas para pedido de compra na remessa para terceiros" para indicar as situações permitidas para pedidos de compra informados em pedidos ou solicitações de faturamento manual de remessa para terceiros (controle 2 da natureza de operação). O parâmetro está localizado no LOG00086 em Manutenção Parâmetros > Processo Saídas > Faturamento > Remessa para terceiros. - A (permite somente situação A - Aberto) - R (permite somente situação R - Realizado) - AR (permite as situações A e R) Caso o parâmetro seja deixado em branco, a situação do pedido de compra não será verificada.
<b>Conversores e Parâmetros:</b>	<b>Conversor:</b> vdp02495.cnv <b>Parâmetro:</b> sit_pedido_compra_rems_terc - "Situações válidas para pedido de compra na remessa para terceiros". <b>Caminho no Sistema:</b> Processo Saídas / Faturamento / Nota Fiscal Eletrônica. <b>Processo de Instalação:</b> O parâmetro é processado no LOG00086 (Gerenciador Conversores Configuração Parâmetros), informar o diretório do conversor e efetuar seu processamento.
<b>Chamados relacionados:</b>	TVIDYF



Document generated by Confluence on 10 out, 2016 16:51

[Linha Logix](#) / [Release 05 - 2016](#) / [Manutenção 05 - 2016](#) / [Vendas e Faturamento - Manutenção - 05 - 2016](#)  
/ [Faturamento - Manutenção - 05 - 2016](#)

## Linha Logix : TVIM92\_DT\_Consulta\_Nota\_Fiscal

Created by Andrei da Silva de Amarante, last modified by Janaina Boing da Rocha on 30 ago, 2016

### Consulta de Documentos Fiscais

<b>Linha de Produto:</b>	Logix
<b>Segmento:</b>	Manufatura
<b>Módulo:</b>	Vendas e Distribuição de Produtos
<b>Função:</b>	VDP40005 – Consulta de Documentos Fiscais
<b>Situação:</b>	O programa VDP40005, e suas telas, apresentam divergência na performance e usabilidade.
<b>Solução:</b>	<p>Foram efetuadas melhorias na tela principal, assim como em algumas das telas secundárias do programa. As telas alteradas possuem o campo “Data Hora Emissão” na parte superior da tela.</p> <ul style="list-style-type: none"> <li>• Tela principal</li> <li>• Valores da nota fiscal</li> <li>• Tributos/Benefícios - total</li> <li>• Transporte</li> <li>• Duplicatas</li> <li>• Embalagens</li> <li>• Peso/Embalagem</li> <li>• Textos/Históricos fiscais</li> <li>• Representantes</li> <li>• Endereço de entrega</li> <li>• Endereço de retirada</li> <li>• Nota fiscal de referência</li> <li>• Exportação / Embarque</li> <li>• Conta e ordem</li> <li>• Pagamento automático</li> <li>• Pagamento antecipado</li> <li>• Lançamentos contábeis</li> <li>• Itens</li> <li>• Tributos/Benefícios - Itens</li> </ul>
<b>Chamados relacionados:</b>	TVIM92 / TRYVFX



## Linha Logix - Release 12.1.13



Document generated by Confluence on 10 out, 2016 16:51



[Linha Logix](#) / [Release 05 - 2016](#) / [Manutenção 05 - 2016](#) / [Vendas e Faturamento - Manutenção - 05 - 2016](#)  
/ [Faturamento - Manutenção - 05 - 2016](#)

# Linha Logix :

## TVINYJ\_DT\_Faturamento\_Controlre\_Terceiros

Created by Elisa Schulze, last modified by Djenifer Gomes de Lima on 01 set, 2016

### Faturamento Controle Terceiros

<b>Linha de Produto:</b>	Logix
<b>Segmento:</b>	Manufatura
<b>Módulo:</b>	Vendas
<b>Função:</b>	VDP0762 – Faturamento Controle Terceiros
<b>Situação:</b>	Ao integrar uma Nota Fiscal de Venda que teve o IPI adicionado como acréscimo, com base na NF de referência, mas não destacado, esse valor da base da comissão enviada para o CRE não é retirada, mesmo quando o parâmetro "Abater IPI da base de cálculo da comissão?" (abater_ipi_base_calc_comis), for ativo.
<b>Solução:</b>	O programa foi alterado para que seja abatido também o valor de tributos que tenham sido gerados como acréscimo na Nota Fiscal, porém não destacados.
<b>Chamado:</b>	TVINYJ



Document generated by Confluence on 10 out, 2016 16:51



[Linha Logix](#) / [Release 05 - 2016](#) / [Manutenção 05 - 2016](#) / [Vendas e Faturamento - Manutenção - 05 - 2016](#) / [Faturamento - Manutenção - 05 - 2016](#)

## Linha Logix :

### TVQZNM\_DT\_Movimento\_Diario\_Cupom\_Fiscal\_e\_Impressoras\_de\_Documentos\_Fiscais

Created by Elisa Schulze, last modified by Djenifer Gomes de Lima on 01 set, 2016

## Movimento Diário Cupom Fiscal e Impressoras de Documentos Fiscais

<b>Linha de Produto:</b>	Logix
<b>Segmento:</b>	Manufatura
<b>Módulo:</b>	Vendas
<b>Função:</b>	VDP1982 - Movimento Diário Cupom Fiscal VDP4648 - Impressoras de Documentos Fiscais
<b>Situação:</b>	Os programas Movimento Diário Cupom Fiscal (VDP1982) e Impressoras de Documentos Fiscais (VDP4648), não permitem informar série do documento com três caracteres.
<b>Solução:</b>	Os programas foram alterados para permitir informar série do documento com até três caracteres.
<b>Conversores e Parâmetros:</b>	Conversor: VDP02502.cnv Objetivo: Alteração do campo "SERIE_NOTA_FISCAL" das tabelas "VDP_IMPR_DOC_FISC", "FAT_INFO_FECHA_CF" e "FAT_INFO_FECHA_CUP_FISC_HIST" para CHAR(03). Processo de Instalação: O conversor é processado no LOG6000 (Gerenciador Conversores Tabelas), informar o diretório do conversor e efetuar seu processamento.
<b>Chamado:</b>	TVQZNM



Document generated by Confluence on 10 out, 2016 16:51



[Linha Logix](#) / [Release 05 - 2016](#) / [Manutenção 05 - 2016](#) / [Vendas e Faturamento - Manutenção - 05 - 2016](#) / [Faturamento - Manutenção - 05 - 2016](#)

## Linha Logix :

### TVRCNJ\_DT\_Parametros\_para\_Transmissao\_de\_Dados\_Aviso\_de\_Embarque

Created by Elisa Schulze, last modified by Djenifer Gomes de Lima on 25 ago, 2016

## Parâmetros para Transmissão de Dados - Aviso de Embarque

<b>Linha de Produto:</b>	Logix
<b>Segmento:</b>	Manufatura
<b>Módulo:</b>	Vendas
<b>Função:</b>	VDP5090 – Parâmetros para Transmissão de Dados – Aviso de Embarque
<b>Situação:</b>	O programa não permite zerar a numeração de notas processadas para um cliente, quando já existe outro com a numeração zerada.
<b>Solução:</b>	O programa foi alterado para permitir zerar a numeração de notas para vários clientes, permitindo dessa forma que a série seja reprocessada no VDP2675.
<b>Chamado:</b>	TVRCNJ



Document generated by Confluence on 10 out, 2016 16:51

[Linha Logix](#) / [Release 05 - 2016](#) / [Manutenção 05 - 2016](#) / [Vendas e Faturamento - Manutenção - 05 - 2016](#)  
/ [Faturamento - Manutenção - 05 - 2016](#)

## Linha Logix : TVRD10\_DT\_Funcao\_padrao\_efetivacao\_nota\_fiscal

Created by Elisa Schulze, last modified by Janaina Boing da Rocha on 30 ago, 2016

### Função padrão para efetivação de nota fiscal

<b>Linha de Produto:</b>	Logix
<b>Segmento:</b>	Manufatura
<b>Módulo:</b>	Vendas
<b>Função:</b>	VDP0855 – Função padrão para efetivação de nota fiscal
<b>Situação:</b>	Ao gerar uma nota fiscal utilizando a função padrão para faturamento, o programa calcula as embalagens e volume da NF apenas para o primeiro item.
<b>Solução:</b>	A rotina foi alterada para calcular corretamente as embalagens e volumes da nota fiscal de saída, gerada em processo específico, com efetivação pela função padrão Logix.
<b>Chamado:</b>	TVRD10



Document generated by Confluence on 10 out, 2016 16:51

[Linha Logix](#) / [Release 05 - 2016](#) / [Manutenção 05 - 2016](#) / [Vendas e Faturamento - Manutenção - 05 - 2016](#)

# Linha Logix : Nota Fiscal Eletrônica - Manutenção - 05 - 2016

Created by Ana Paula Casas de Almeida, last modified on 30 jun, 2016

Document generated by Confluence on 10 out, 2016 16:51

[Linha Logix](#) / [Release 05 - 2016](#) / [Manutenção 05 - 2016](#) / [Vendas e Faturamento - Manutenção - 05 - 2016](#)  
/ [Nota Fiscal Eletrônica - Manutenção - 05 - 2016](#)

## Linha Logix : TSQH93\_DT\_Painel\_NFe

Created by Ana Paula Casas de Almeida, last modified by Djenifer Gomes de Lima on 19 ago, 2016

### Painel NF-e

<b>Linha de Produto:</b>	Logix
<b>Segmento:</b>	Manufatura
<b>Módulo:</b>	Vendas
<b>Função:</b>	OB40000 – Painel NF-e SUP1722 – Envio de Nota Fiscal de Entrada
<b>Situação</b>	Ao efetuar o envio de uma nota fiscal de entrada de importação, é apresentada a mensagem de inconsistência "Registro não encontrado na tabela T_IMPORT_ADIC."
<b>Solução:</b>	O programa foi alterado para que a mensagem não seja apresentada.
<b>Chamado:</b>	TSQH93



Document generated by Confluence on 10 out, 2016 16:51

[Linha Logix](#) / [Release 05 - 2016](#) / [Manutenção 05 - 2016](#) / [Vendas e Faturamento - Manutenção - 05 - 2016](#)  
/ [Nota Fiscal Eletrônica - Manutenção - 05 - 2016](#)

## Linha Logix : TSQIXX\_DT\_Nota\_Fiscal\_Eletronica

Created by Ana Paula Casas de Almeida, last modified by Janaina Boing da Rocha on 25 jul, 2016

### Nota Fiscal Eletrônica

<b>Linha de Produto:</b>	Logix
<b>Segmento:</b>	Manufatura
<b>Módulo:</b>	Vendas
<b>Função:</b>	OBF40000 – Painel NF-e VDP9202 – Envio Nota Fiscal Eletrônica Saída
<b>Situação:</b>	Ao processar a opção "Gerar XML Visualização" o programa envia um e-mail do XML para o cliente, sem qualquer tipo de questionamento ou aviso. Quando a numeração da nota tem mais de 6 dígitos é apresentada inconsistência ao enviar a inutilização da nota via VDP9202.
<b>Solução:</b>	Foram realizadas alterações no programa sistema para que, ao processar a opção "Gerar XML Visualização", o programa questione se o usuário deseja enviar um e-mail do XML para o cliente. O sistema foi alterado para também para realizar a inutilização de uma nota fiscal corretamente, mesmo quando a numeração da nota tem mais de 6 dígitos.
<b>Chamado:</b>	TSQIXX



Document generated by Confluence on 10 out, 2016 16:51

[Linha Logix](#) / [Release 05 - 2016](#) / [Manutenção 05 - 2016](#) / [Vendas e Faturamento - Manutenção - 05 - 2016](#)  
/ [Nota Fiscal Eletrônica - Manutenção - 05 - 2016](#)

## Linha Logix : TSSHVC\_DT\_Painel\_NFS-e

Created by Ana Paula Casas de Almeida, last modified by Janaina Boing da Rocha on 06 jul, 2016

### Painel NFS-e

<b>Linha de Produto:</b>	Logix
<b>Segmento:</b>	Manufatura
<b>Módulo:</b>	Vendas
<b>Função:</b>	OBF50000 – Painel NFS-e
<b>Situação:</b>	O programa não processa o envio e retorno via JOB.
<b>Solução:</b>	Foi alterado o sistema para que o OBF50000 faça o envio e retorno das notas fiscais de serviço quando parametrizado via JOB.
<b>Chamado:</b>	TSSHVC



Document generated by Confluence on 10 out, 2016 16:51



[Linha Logix](#) / [Release 05 - 2016](#) / [Manutenção 05 - 2016](#) / [Vendas e Faturamento - Manutenção - 05 - 2016](#)  
/ [Nota Fiscal Eletrônica - Manutenção - 05 - 2016](#)

## Linha Logix : TSTOQP\_DT\_Painel\_NF-e

Created by Ana Paula Casas de Almeida, last modified by Janaina Boing da Rocha on 25 jul, 2016

### Painel NF-e

<b>Linha de Produto:</b>	Logix
<b>Segmento:</b>	Manufatura
<b>Módulo:</b>	Vendas
<b>Função:</b>	OB40000 – Painel NF-e
<b>Situação:</b>	Sistema está apresentando inconsistência na impressão do Danfe em PDF. Isso ocorre apenas quando os parâmetros “utiliz_novo_model_danfe” e “enviar_todas_danfes” estão marcados.
<b>Solução:</b>	Foram realizadas alterações no sistema para realizar a impressão do Danfe corretamente.
<b>Chamado:</b>	TSTOQP



Document generated by Confluence on 10 out, 2016 16:51

[Linha Logix](#) / [Release 05 - 2016](#) / [Manutenção 05 - 2016](#) / [Vendas e Faturamento - Manutenção - 05 - 2016](#)  
/ [Nota Fiscal Eletrônica - Manutenção - 05 - 2016](#)

## Linha Logix : TVHYHF\_DT\_Painel\_NFe

Created by Ana Paula Casas de Almeida, last modified by Djenifer Gomes de Lima on 06 jul, 2016

### Painel NF-e

<b>Linha de Produto:</b>	Logix
<b>Segmento:</b>	Manufatura
<b>Módulo:</b>	Vendas
<b>Função:</b>	OBF40000 – Painel NF-e
<b>Situação:</b>	Quando o item de uma nota fiscal de saída possui descrição complementar, essa informação deveria ser adicionada a descrição do item e sair no XML e no Danfe, porém a descrição é omitida quando o tamanho da mesma tem mais de 76 caracteres.
<b>Solução:</b>	O programa foi alterado para adicionar a descrição complementar juntamente com a descrição do item e mostrar no XML e no Danfe, sem omitir a descrição.
<b>Chamado:</b>	TVHYHF

Document generated by Confluence on 10 out, 2016 16:51

[Linha Logix](#) / [Release 05 - 2016](#) / [Manutenção 05 - 2016](#) / [Vendas e Faturamento - Manutenção - 05 - 2016](#)  
/ [Nota Fiscal Eletrônica - Manutenção - 05 - 2016](#)

## Linha Logix : TVICCY\_DT\_Nota\_Fiscal\_Eletronica

Created by Ana Paula Casas de Almeida, last modified by Janaina Boing da Rocha on 25 jul, 2016

### Painel NFS-e

<b>Linha de Produto:</b>	Logix
<b>Segmento:</b>	Manufatura
<b>Módulo:</b>	Vendas
<b>Função:</b>	OBF50000 – Painel NFS-e
<b>Situação:</b>	Ao enviar a NFS-e para o município de Sorocaba são apresentadas inconsistências na validação, conforme seguem abaixo: <ul style="list-style-type: none"><li>• Assinatura do RPS incorreta. Código Hash gerado para o campo assinatura do RPS está inválido.</li><li>• Código da Atividade do RPS inexistente.</li><li>• Alíquota inválida.</li></ul>
<b>Solução:</b>	Foram realizadas alterações no sistema para gerar o XML da NFS-e para o município de Sorocaba de forma correta, a fim de não gerar divergências na validação.
<b>Chamado:</b>	TVICCY



Document generated by Confluence on 10 out, 2016 16:51

[Linha Logix](#) / [Release 05 - 2016](#) / [Manutenção 05 - 2016](#) / [Vendas e Faturamento - Manutenção - 05 - 2016](#)  
/ [Nota Fiscal Eletrônica - Manutenção - 05 - 2016](#)

## Linha Logix : TVICOI\_DT\_Nota\_Fiscal\_Eletronica

Created by Ana Paula Casas de Almeida, last modified by Janaina Boing da Rocha on 11 jul, 2016

### Parâmetros da NF-e

<b>Linha de Produto:</b>	Logix
<b>Segmento:</b>	Manufatura
<b>Módulo:</b>	Vendas
<b>Função:</b>	VDP10076 – Parâmetros da NF-e
<b>Situação:</b>	O VDP10076 não permite alterar a parametrização da série da nota fiscal, e apresenta a mensagem: "Não é possível ter duas séries alfa-numéricas, por conta da criação da chave de acesso."
<b>Solução:</b>	Foram realizadas alterações no sistema para permitir alterar a parametrização da série da nota fiscal.
<b>Chamado:</b>	TVICOI



Document generated by Confluence on 10 out, 2016 16:51

[Linha Logix](#) / [Release 05 - 2016](#) / [Manutenção 05 - 2016](#) / [Vendas e Faturamento - Manutenção - 05 - 2016](#)  
/ [Nota Fiscal Eletrônica - Manutenção - 05 - 2016](#)

## Linha Logix : TVIGS9\_DT\_Nota\_Fiscal\_Fletronica

Created by Ana Paula Casas de Almeida, last modified by Janaina Boing da Rocha on 06 jul, 2016

### Painel MD-e

<b>Linha de Produto:</b>	Logix
<b>Segmento:</b>	Manufatura
<b>Módulo:</b>	Vendas
<b>Função:</b>	OBF50100 – Painel MD-e
<b>Situação:</b>	Ao utilizar a opção "Retornar Manifesto" é apresentada a mensagem "Permitido o retorno de 1000 eventos por execução", e o programa não efetua o retorno, mesmo selecionando apenas uma nota fiscal.
<b>Solução:</b>	Foi alterado o sistema para verificar quantas notas fiscais foram selecionadas para efetuar o retorno do manifesto, e somente apresentar a mensagem "Permitido o retorno de 1000 eventos por execução" se mais de 1000 notas forem selecionadas.
<b>Chamado:</b>	TVIGS9



Document generated by Confluence on 10 out, 2016 16:51

[Linha Logix](#) / [Release 05 - 2016](#) / [Manutenção 05 - 2016](#) / [Vendas e Faturamento - Manutenção - 05 - 2016](#)  
/ [Nota Fiscal Eletrônica - Manutenção - 05 - 2016](#)

## Linha Logix : TVILN6\_DT\_Painel\_MDe

Created by Ana Paula Casas de Almeida, last modified by Djenifer Gomes de Lima on 26 jul, 2016

### Painel MD-e

<b>Linha de Produto:</b>	Logix
<b>Segmento:</b>	Manufatura
<b>Módulo:</b>	Vendas
<b>Função:</b>	OBF50100 – Painel MD-e
<b>Situação:</b>	O sistema apresenta inconsistência de metadados na abertura da tela de monitoramento.
<b>Solução:</b>	O sistema foi alterado para realizar o monitoramento de forma correta.
<b>Chamado:</b>	TVILN6

Document generated by Confluence on 10 out, 2016 16:51

[Linha Logix](#) / [Release 05 - 2016](#) / [Manutenção 05 - 2016](#) / [Vendas e Faturamento - Manutenção - 05 - 2016](#)  
/ [Nota Fiscal Eletrônica - Manutenção - 05 - 2016](#)

## Linha Logix : TVJAF3\_DT\_Painel\_NFe

Created by Ana Paula Casas de Almeida, last modified by Djenifer Gomes de Lima on 10 ago, 2016

### Painel NF-e

<b>Linha de Produto:</b>	Logix
<b>Segmento:</b>	Manufatura
<b>Módulo:</b>	Vendas
<b>Função:</b>	OBF40000 – Painel NF-e
<b>Situação:</b>	Para notas fiscais de saída de simples nacional a TAG fica sempre como 0.
<b>Solução:</b>	O programa foi alterado para gerar a TAG de forma correta.
<b>Chamado:</b>	TVJAF3



Document generated by Confluence on 10 out, 2016 16:51

[Linha Logix](#) / [Release 05 - 2016](#) / [Manutenção 05 - 2016](#) / [Vendas e Faturamento - Manutenção - 05 - 2016](#)  
/ [Nota Fiscal Eletrônica - Manutenção - 05 - 2016](#)

## Linha Logix : TVQWLR\_DT\_Nota\_Fiscal\_Eletronica

Created by Ana Paula Casas de Almeida, last modified by Janaina Boing da Rocha on 01 set, 2016

### Painel NF-e

<b>Linha de Produto:</b>	Logix
<b>Segmento:</b>	Manufatura
<b>Módulo:</b>	Vendas
<b>Função:</b>	OBF40000 – Painel NF-e
<b>Situação:</b>	<p>O programa OBF40000 não apresentava o AR informado no filtro. Essa divergência ocorre quando um AR foi cadastrado com um Fornecedor que estava com o cadastro irregular, pois foi informada uma cidade em que a UF não foi cadastrada, então era apresentada a inconsistência “Estado XX não cadastrado”, porém, o AR não aparecia no Painel e nem ficava com "erro 9" (erro Logix).</p> <p>A mesma inconsistência ocorria na aba “Saídas” quando era informada uma NF de saídas com irregularidade em algum cadastro.</p>
<b>Solução:</b>	Foram efetuadas alterações no sistema para mostrar as notas fiscais no OBF40000, mesmo que haja alguma inconsistência de cadastro.
<b>Chamado:</b>	TVQWLR



Document generated by Confluence on 10 out, 2016 16:51



[Linha Logix](#) / [Release 05 - 2016](#) / [Manutenção 05 - 2016](#) / [Vendas e Faturamento - Manutenção - 05 - 2016](#)  
/ [Nota Fiscal Eletrônica - Manutenção - 05 - 2016](#)

## Linha Logix : TVRDJK\_DT\_EAN\_por\_Grade

Created by Diego Fernando Venturi, last modified by Janaina Boing da Rocha on 30 ago, 2016

### AEN por Grade

<b>Linha de Produto:</b>	Logix
<b>Segmento:</b>	Manufatura
<b>Módulo:</b>	Vendas
<b>Função:</b>	Envio de Notas Fiscais Eletrônicas – VDP9202 Painel NF-e - OBF40000
<b>Situação:</b>	Após a alteração do faturamento de itens com grade, ao utilizar o parâmetro "utiliza_inf_fiscal_nivel_grade" o programa deixou de listar no XML o código EAN cadastrado para o item/grade.
<b>Solução:</b>	O programa foi alterado para carregar do MAN9891 (Políticas do Item) ou MAN10021 (Cadastro de Itens- Versão 12) o EAN cadastrado para cada item/grade, e listar no XML da NF-e.
<b>Chamado:</b>	TVRDJK



Document generated by Confluence on 10 out, 2016 16:51

[Linha Logix](#) / [Release 05 - 2016](#) / [Manutenção 05 - 2016](#) / [Vendas e Faturamento - Manutenção - 05 - 2016](#)

# Linha Logix : Pedidos Manutenção 05 - 2016

Created by Diego Fernando Venturi on 07 jul, 2016

Document generated by Confluence on 10 out, 2016 16:51

[Linha Logix](#) / [Release 05 - 2016](#) / [Manutenção 05 - 2016](#) / [Vendas e Faturamento - Manutenção - 05 - 2016](#)  
/ [Pedidos Manutenção 05 - 2016](#)

## Linha Logix : TSTHJU\_DT\_Relatorio\_Pedidos\_Bloqueados\_em\_Tela

Created by Diego Fernando Venturi, last modified by Djenifer Gomes de Lima on 24 ago, 2016

### Relatório de Pedidos Bloqueados em Tela

<b>Linha de Produto:</b>	Logix
<b>Segmento:</b>	Manufatura
<b>Módulo:</b>	Vendas
<b>Função:</b>	VDP1990 - Relatório de Pedidos Bloqueados VDP10160 - Relatório de Pedidos Bloqueados em Tela
<b>Situação:</b>	Os programas VDP1990 e VDP10160 estão apresentando informações divergentes entre eles além de uma baixo desempenho.
<b>Solução:</b>	Os programas foram unificados, onde será possível consultar em tela ou listar o relatório dos pedidos bloqueados no mesmo programa. O carregamento dos pedidos seguirá a mesma regra e com um desempenho otimizado. Além disso foram adicionadas algumas pequenas melhorias, como a opção de consistir e aprovar as consistências do pedido através do menu de contexto.
<b>Chamado:</b>	TSTHJU



Document generated by Confluence on 10 out, 2016 16:51

[Linha Logix](#) / [Release 05 - 2016](#) / [Manutenção 05 - 2016](#) / [Vendas e Faturamento - Manutenção - 05 - 2016](#)  
/ [Pedidos Manutenção 05 - 2016](#)

## Linha Logix : TVIEZF\_DT\_Impressao\_de\_Pedidos

Created by Diego Fernando Venturi, last modified by Janaina Boing da Rocha on 14 jul, 2016

### Impressao de Pedidos

<b>Linha de Produto:</b>	Logix
<b>Segmento:</b>	Manufatura
<b>Módulo:</b>	Vendas
<b>Função:</b>	Manutenção – VDP20000 Impressão de pedidos – VDP20005
<b>Situação:</b>	Ao informar mais de um pedido na opção multivalorado na função de impressão, é apresentada a inconsistência "Array out of bounds [-1] of [3000]".
<b>Solução:</b>	O programa foi alterado para que seja possível informar mais de um pedido sem que ocorra inconsistência na execução.
<b>Chamado:</b>	TVIEZF



Document generated by Confluence on 10 out, 2016 16:51

[Linha Logix](#) / [Release 05 - 2016](#) / [Manutenção 05 - 2016](#) / [Vendas e Faturamento - Manutenção - 05 - 2016](#)  
/ [Pedidos Manutenção 05 - 2016](#)

## Linha Logix : TVIO14\_DT\_Manutencao\_de\_Pedidos\_-\_ \_VDP20000

Created by Diego Fernando Venturi, last modified by Djenifer Gomes de Lima on 16 ago, 2016

### Manutenção de Pedidos – VDP20000

<b>Linha de Produto:</b>	Logix
<b>Segmento:</b>	Manufatura
<b>Módulo:</b>	Vendas
<b>Funções:</b>	Manutenção de Pedidos– VDP20000 Liberação Financeira/Comercial – VDP20021 Consistência de Pedidos – VDP20023 Consulta Gerencial de Pedidos – VDP20018
<b>Situação:</b>	<p>A rotina de pedidos está apresentando as seguintes situações:</p> <ul style="list-style-type: none"> <li>- Ao realizar a aprovação ou consistir algum pedido, o programa não está aprovando automaticamente a consistência 117 quando o parâmetro "Aprovar automaticamente pedidos em análise sem inconsistências?" está ativado. (Ref. ao chamado TVIO14).</li> <li>- Ao consistir um pedido em análise que apresenta apenas uma consistência diferente da 117, o programa está incluindo o pedido em carteira indevidamente. (Ref. ao chamado TVQXVP).</li> <li>- Na opção de consistir pedido no VDP20000, caso abra a opção aprovar e depois a opção "crédito" ocorre erro de transação de banco de dados (Ref. ao chamado TVQVBY).</li> <li>- Se ocorrer algum erro/consistência durante a confirmação da modificação e o usuário retornar a tela, efetuar a correção da informação errada e tentar gravar novamente, o programa tenta fazer a gravação novamente dos itens incluídos durante a modificação, gerando erro de "item do pedido já cadastrado (pedido XXX sequencia XX)" (Ref. ao chamado TVJABF).</li> </ul>
<b>Solução:</b>	Os programas foram alterados para que as situações reportadas não ocorram novamente.
<b>Chamados relacionados:</b>	TVIO14, TVQXVP, TVQVBY, TVJABF





Document generated by Confluence on 10 out, 2016 16:51

[Linha Logix](#) / [Release 05 - 2016](#) / [Manutenção 05 - 2016](#) / [Vendas e Faturamento - Manutenção - 05 - 2016](#)  
/ [Pedidos Manutenção 05 - 2016](#)

## Linha Logix : TVQKWC\_DT\_Manutencao\_de\_Pedidos

Created by Tiago Froehlich, last modified by Djenifer Gomes de Lima on 29 ago, 2016

### Manutenção de Pedidos

<b>Linha de Produto:</b>	Logix
<b>Segmento:</b>	Manufatura
<b>Módulo:</b>	Vendas
<b>Função:</b>	VDP20000 - Manutenção de Pedidos
<b>Situação:</b>	Ao integrar o pedido de exportação do Logix com o Protheus (via EAI), o arquivo XML gerado não salva com o número do pedido do cliente em nível de item. As tags "CustomerOrderId" e "CustomerOrderNumber" estão iguais.
<b>Solução:</b>	O programa foi alterado para gravar a tag "CustomerOrderId" com o número do pedido do cliente informado na capa do pedido (mestre) e a tag "CustomerOrderNumber" com o número do pedido do cliente informado no item do pedido. Nota: Caso não for informado o número do pedido do cliente no item, a tag "CustomerOrderNumber" não será gravada.
<b>Chamado:</b>	TVQKWC



Document generated by Confluence on 10 out, 2016 16:51

[Linha Logix](#) / [Release 05 - 2016](#) / [Manutenção 05 - 2016](#) / [Vendas e Faturamento - Manutenção - 05 - 2016](#)  
/ [Pedidos Manutenção 05 - 2016](#)

## Linha Logix : TVQYL1\_DT\_Consistências\_Pedido

Created by Tiago Froehlich, last modified by Eder Valmir Holz on 15 ago, 2016

### Consistências Pedido

<b>Linha de Produto:</b>	Logix
<b>Segmento:</b>	Manufatura
<b>Módulo:</b>	Vendas
<b>Função:</b>	Manutenção de pedidos – VDP20000
<b>Situação:</b>	Ao consultar um pedido e modificá-lo, é aberta a tela de inconsistências após a confirmação. Caso consultar um outro pedido e consistí-lo, é aberta a tela de inconsistências do pedido anterior e não do pedido atual.
<b>Solução:</b>	O programa foi alterado para carregar em tela as inconsistências do pedido atual.
<b>Chamados relacionados:</b>	TVQYL1



Document generated by Confluence on 10 out, 2016 16:51



[Linha Logix](#) / [Release 05 - 2016](#) / [Manutenção 05 - 2016](#) / [Vendas e Faturamento - Manutenção - 05 - 2016](#)  
/ [Pedidos Manutenção 05 - 2016](#)

## Linha Logix : TVRBX0\_DT\_Alteracao\_de\_Pedido

Created by Andrei da Silva de Amarante, last modified by Djenifer Gomes de Lima on 29 ago, 2016

### Alteração de Pedido

<b>Linha de Produto:</b>	Logix
<b>Segmento:</b>	Manufatura
<b>Módulo:</b>	Vendas e Distribuição
<b>Função:</b>	VDP1090 – Alteração de Pedido
<b>Situação:</b>	Ao modificar o prazo de entrega dos itens de um pedido com entrega total, no campo "Entrega" de um item cancelado, é solicitado a alteração da data de entrega.
<b>Solução:</b>	O programa foi alterado para não validar a data de entrega de um item cancelado durante a modificação.
<b>Chamado:</b>	TVRBX0



Document generated by Confluence on 10 out, 2016 16:51

[Linha Logix](#) / [Release 05 - 2016](#) / [Manutenção 05 - 2016](#) / [Vendas e Faturamento - Manutenção - 05 - 2016](#)  
/ [Pedidos Manutenção 05 - 2016](#)

## Linha Logix : TVRCX2\_DT\_Relatorio\_Pedidos

Created by Elisa Schulze, last modified by Janaina Boing da Rocha on 01 set, 2016

### Relatório de Pedidos

<b>Linha de Produto:</b>	Logix
<b>Segmento:</b>	Manufatura
<b>Módulo:</b>	Vendas
<b>Função:</b>	VDP20006 – Relatório de Pedidos
<b>Situação:</b>	Ao executar o relatório de pedidos em ambiente SQL Server, o programa apresenta inconsistência na seleção dos dados.
<b>Solução:</b>	O relatório de pedidos foi corrigido para processar corretamente em SQL Server.
<b>Chamado:</b>	TVRCX2



Document generated by Confluence on 10 out, 2016 16:51



[Linha Logix](#)

## Linha Logix : Release 12.1.13

Created by Juliana de Oliveira on 17 jun, 2016

Document generated by Confluence on 10 out, 2016 16:51



[Linha Logix](#) / [Release 12.1.13](#)

## Linha Logix : Inovação - 12.1.13

Created by Luciene Marcia Kalnin De Sousa on 22 jun, 2016

Document generated by Confluence on 10 out, 2016 16:51



[Linha Logix](#) / [Release 12.1.13](#) / [Inovação - 12.1.13](#)

## Linha Logix : Financeiro - Inovação - 12.1.13

Created by Alana Karine Pahl on 23 jun, 2016

Document generated by Confluence on 10 out, 2016 16:51

[Linha Logix](#) / [Release 12.1.13](#) / [Inovação - 12.1.13](#) / [Financeiro - Inovação - 12.1.13](#)

# Linha Logix :

## DT\_Aumentar\_a\_capacidade\_das\_grids

Created by Alana Karine Pahl, last modified on 18 jul, 2016

### FIN30000 - Aumentar a capacidade das grids

<b>Linha de Produto:</b>	Logix
<b>Segmento:</b>	Manufatura
<b>Módulo:</b>	Contas a Pagar
<b>Função:</b>	FIN30000 – Cockpit do Contas a Pagar
<b>Requisito:</b>	A tela do cockpit possui alguns campos em que é possível verificar os detalhes dos documentos que compõem o valor total apresentado, como “Títulos pagos e não baixados” ou “Títulos atrasados”, mas há uma limitação de quantidade de ocorrências nas grids.
<b>Implementação:</b>	O programa FIN30000 foi alterado para possibilitar a visualização de todos os documentos que compõem os valores totais apresentado na tela.
<b>Chamados relacionados:</b>	TVIEUZ
<b>Requisito (ISSUE):</b>	MANFIN01-672



Document generated by Confluence on 10 out, 2016 16:51

[Linha Logix](#) / [Release 12.1.13](#) / [Inovação - 12.1.13](#) / [Financeiro - Inovação - 12.1.13](#)

## Linha Logix :

### DT\_FIN10037\_Possibilitar\_selecionar\_opcao\_de\_tipo\_periodo\_na\_tela

Created by Alana Karine Pahl on 12 jul, 2016

## FIN10037 – Possibilitar selecionar opção de tipo período na tela

<b>Linha de Produto:</b>	Logix
<b>Segmento:</b>	Manufatura
<b>Módulo:</b>	Contas a Pagar
<b>Função:</b>	FIN10037 - Relatório de Comissões
<b>Requisito:</b>	Possibilitar que os relatórios de Comissões preparadas e pagas possam ser listados utilizando como critério de seleção a data de emissão dos títulos.
<b>Implementação:</b>	<p>O programa foi alterado para incluir duas opções de seleção para o campo "Visão Por". As duas novas opções são:</p> <ul style="list-style-type: none"> <li>• Empresa pela data do título;</li> <li>• Representante pela data do título.</li> </ul> <p>Caso o usuário escolha uma das novas opções, a seleção das comissões preparadas ou pagas será efetuada tendo como critério de período inicial e final a data de emissão do título da tabela docum. As opções do campo "Visão Por" já existentes, "Empresa" e "Representante", manterão os mesmos critérios de seleção de período por meio da data de lançamento da tabela docum_comis_pagas.</p>
<b>Chamados relacionados:</b>	TSTMNI
<b>Requisito (ISSUE):</b>	MANFIN01-522



Document generated by Confluence on 10 out, 2016 16:51



[Linha Logix](#) / [Release 12.1.13](#) / [Inovação - 12.1.13](#) / [Financeiro - Inovação - 12.1.13](#)

## Linha Logix :

### DT\_FIN30057\_Possibilitar\_verificar\_motivo\_de\_bloqueio\_da\_NFS\_na\_consulta

Created by Alana Karine Pahl on 23 Jun, 2016

## FIN30057 – Possibilitar verificar motivo de bloqueio da NFS na consulta

<b>Linha de Produto:</b>	Logix
<b>Segmento:</b>	Manufatura
<b>Módulo:</b>	Contas a Pagar
<b>Função:</b>	FIN30057 – Manutenção de APs
<b>Requisito:</b>	Possibilitar que seja verificado após a pesquisa de um documento, o motivo do bloqueio da duplicata para pagamento.
<b>Implementação:</b>	O programa FIN30057 foi alterado para possibilitar a consulta das divergências da nota fiscal origem das duplicatas. Esta tela será aberta quando o usuário clicar no cadeado que fica ao lado da empresa para indicar que a duplicata está bloqueada, e será aberta apenas quando a origem do documento for do módulo Suprimentos.
<b>Chamados relacionados:</b>	TSUGGF
<b>Requisito (ISSUE):</b>	MANFIN01-520



Document generated by Confluence on 10 out, 2016 16:51



[Linha Logix](#) / [Release 12.1.13](#) / [Inovação - 12.1.13](#) / [Financeiro - Inovação - 12.1.13](#)

## Linha Logix : DT\_Integrar\_Logix\_x\_RH\_RM

Created by Lediel Eleuterio, last modified by Alana Karine Pahl on 22 set, 2016

# Integração folha de pagamento RM x BackOffice Logix

## Características do Requisito

<b>Linha de Produto:</b>	Logix																													
<b>Segmento:</b>	Manufatura																													
<b>Módulo:</b>	Financeiro/Contábil																													
<b>Rotina:</b>	<table border="1"> <thead> <tr> <th>Rotina(s) envolvida(s)</th> <th>Nome Técnico</th> </tr> </thead> <tbody> <tr> <td>• <b>Banco/Agencia:</b> Logix envia.</td> <td>Bank_2_002.xsd</td> </tr> <tr> <td>• <b>Item Contábil (Área e Linha de Negócio):</b> Logix envia.</td> <td>AreaAndLineOfBusiness_1_000.xsd</td> </tr> <tr> <td>• <b>Período Contábil:</b> Logix envia.</td> <td>AccountingCalendar_1_000.xsd</td> </tr> <tr> <td>• <b>Histórico Padrão:</b> Logix envia.</td> <td>ListOfAccountantDefaultHistory_2_000.xsd</td> </tr> <tr> <td>• <b>Centro de Custo:</b> Logix envia.</td> <td>ListOfCostCenter_2_001.xsd</td> </tr> <tr> <td>• <b>Plano de Contas:</b> Logix envia.</td> <td>ListOfAccountantAccount_2_002.xsd</td> </tr> <tr> <td>• <b>Lançamento Contábil:</b> RM envia.</td> <td>AccountingEntry_2_002.xsd</td> </tr> <tr> <td>• <b>Lançamento Financeiro:</b> RM envia.</td> <td>AccountantPayableDocument_2_002.xsd</td> </tr> <tr> <td>• <b>Pagamentos de autônomos:</b> Logix envia.</td> <td>ExternalAutonomousPayment_1_000.xsd</td> </tr> <tr> <td>• <b>Lançamentos de comissão para a folha de pagamento:</b> Logix envia.</td> <td>MonthlyPayroll_1_000.xsd</td> </tr> <tr> <td>• <b>Devolução de adiantamento de viagem:</b> Logix envia.</td> <td>Role_1_000.xsd</td> </tr> <tr> <td>• <b>Fornecedor:</b> Logix envia.</td> <td>CustomerVendor_2_000.xsd</td> </tr> <tr> <td>• <b>Cargo:</b> RM envia.</td> <td>FIN00000</td> </tr> </tbody> </table>	Rotina(s) envolvida(s)	Nome Técnico	• <b>Banco/Agencia:</b> Logix envia.	Bank_2_002.xsd	• <b>Item Contábil (Área e Linha de Negócio):</b> Logix envia.	AreaAndLineOfBusiness_1_000.xsd	• <b>Período Contábil:</b> Logix envia.	AccountingCalendar_1_000.xsd	• <b>Histórico Padrão:</b> Logix envia.	ListOfAccountantDefaultHistory_2_000.xsd	• <b>Centro de Custo:</b> Logix envia.	ListOfCostCenter_2_001.xsd	• <b>Plano de Contas:</b> Logix envia.	ListOfAccountantAccount_2_002.xsd	• <b>Lançamento Contábil:</b> RM envia.	AccountingEntry_2_002.xsd	• <b>Lançamento Financeiro:</b> RM envia.	AccountantPayableDocument_2_002.xsd	• <b>Pagamentos de autônomos:</b> Logix envia.	ExternalAutonomousPayment_1_000.xsd	• <b>Lançamentos de comissão para a folha de pagamento:</b> Logix envia.	MonthlyPayroll_1_000.xsd	• <b>Devolução de adiantamento de viagem:</b> Logix envia.	Role_1_000.xsd	• <b>Fornecedor:</b> Logix envia.	CustomerVendor_2_000.xsd	• <b>Cargo:</b> RM envia.	FIN00000	
Rotina(s) envolvida(s)	Nome Técnico																													
• <b>Banco/Agencia:</b> Logix envia.	Bank_2_002.xsd																													
• <b>Item Contábil (Área e Linha de Negócio):</b> Logix envia.	AreaAndLineOfBusiness_1_000.xsd																													
• <b>Período Contábil:</b> Logix envia.	AccountingCalendar_1_000.xsd																													
• <b>Histórico Padrão:</b> Logix envia.	ListOfAccountantDefaultHistory_2_000.xsd																													
• <b>Centro de Custo:</b> Logix envia.	ListOfCostCenter_2_001.xsd																													
• <b>Plano de Contas:</b> Logix envia.	ListOfAccountantAccount_2_002.xsd																													
• <b>Lançamento Contábil:</b> RM envia.	AccountingEntry_2_002.xsd																													
• <b>Lançamento Financeiro:</b> RM envia.	AccountantPayableDocument_2_002.xsd																													
• <b>Pagamentos de autônomos:</b> Logix envia.	ExternalAutonomousPayment_1_000.xsd																													
• <b>Lançamentos de comissão para a folha de pagamento:</b> Logix envia.	MonthlyPayroll_1_000.xsd																													
• <b>Devolução de adiantamento de viagem:</b> Logix envia.	Role_1_000.xsd																													
• <b>Fornecedor:</b> Logix envia.	CustomerVendor_2_000.xsd																													
• <b>Cargo:</b> RM envia.	FIN00000																													

## Descrição

Integração do sistema de recursos humanos RM Labore com os módulos Financeiro e Contábil do Logix. A TOTVS disponibiliza a oferta de Integração do RM Folha de Pagamento ao ERP Logix. A integração possibilitará a realização de todos os processos de uma folha de pagamento de forma simples e segura, gerando os compromissos a pagar diretamente no financeiro do Logix, assim como também, os lançamentos contábeis diretamente no módulo contábil do ERP. Além dos lançamentos financeiros e contábeis, também são integrados os cadastros que sustentam estas operações. O funcionamento da integração ocorre de forma "Síncrona" entre os sistemas, utilizando a tecnologia EAI. Ou seja, sempre que o usuário cadastrar ou alterar uma informação no Logix e esta estiver dentro do contexto da integração, a informação será replicada.

## Procedimento para Implantação

No Logix os seguintes procedimentos devem ser adotados

1. Atualizar o Logix para a versão 12.1.13.
2. Build Totvstec na versão 7.00.131227A-20140829 ou superior.
3. EAI Logix e Webservice instalados e configurados. Mais informações em: <http://tdn.totvs.com/pages/releaseview.action?pageId=223159857>
4. Configurar a chave MAXSTRINGSIZE que está localizada na seção General do TotvsAppServer.ini. Caso não exista deverá ser adicionada. Ela define o tamanho máximo das mensagens (em MB) que serão trocadas entre os sistemas. Recomendamos qualquer valor acima de 15. Mais informações em: <http://tdn.totvs.com/pages/viewpage.action?pageId=161349793>
5. Executar o conversor cap00977.cnv através do programa LOG6000 (Gerenciador de conversores). Será criada a tabela: cap\_integracao\_inss\_auton.
6. Executar os conversores de parâmetros fin10089.cnv e con00218.cnv, através do programa LOG00088 (Processamento de conversores).
7. Cadastrar o Aplicativo externo RM com sua respectiva URL de acesso ao WEB SERVICE no EAI10000.
8. Cadastrar o relacionamento DE-PARA de empresas do Logix com as coligadas/filiais do RM.

## Procedimento para Utilização

O processo de parametrização, configuração e utilização está publicado no TDN e pode ser acessado pela url: [TOTVS Folha de Pagamento RM X BackOffice Logix](#).



Document generated by Confluence on 10 out, 2016 16:51



[Linha Logix](#) / [Release 12.1.13](#) / [Inovação - 12.1.13](#) / [Financeiro - Inovação - 12.1.13](#)

## Linha Logix :

### DT\_MANFIN01\_591\_Integracao\_Protheus\_x\_Logix\_Lancamentos\_Contabeis

Created by Lediel Eleuterio, last modified by Alana Karine Pahl on 01 set, 2016

## Integração de lançamentos contábeis RH Protheus X Logix

<b>Linha de Produto:</b>	Logix
<b>Segmento:</b>	<a href="#">Manufatura</a>
<b>Módulo:</b>	Contabilidade
<b>Função:</b>	<a href="#">Integração de Lançamentos Contábeis</a>
<b>Requisito:</b>	Possibilitar a integração de lançamentos contábeis da Folha de Pagamento do RH Protheus ao módulo Contábil do Logix de forma automática, por meio de mensagem única - EAI.
<b>Implementação:</b>	Foram desenvolvidas as seguintes funcionalidades: <ul style="list-style-type: none"> <li>Integração dos lançamentos contábeis gerados no RH Protheus ao módulo de contabilidade do Logix por meio do EAI (mensagem única AccountingEntry2).</li> <li>Parâmetros, que possibilitam o envio ou não de contas contábeis, centro de custos e/ou históricos somente para a empresa do cadastro. Atualmente a integração replica para as empresas que compartilham o cadastro (empresa_plano).</li> </ul>
<b>Conversores e Parâmetros:</b>	Foram criados os seguintes parâmetros (con00218.cnv): Nome: replicar_pl_contas_todas_empre Descrição: Replicar o plano de contas para todas as empresas que compartilham? Local: ADMINISTRAÇÃO LOGIX > CONTROLE GERAL > INTEGRAÇÃO ENTRE SISTEMAS Valores aceito: S e N Nome: replicar_hist_cont_todas_empre Descrição: Replicar o histórico contábil para todas as empresas que compartilham? Local: ADMINISTRACAO LOGIX > CONTROLE GERAL > INTEGRACAO ENTRE SISTEMAS Valores aceito: S e N
<b>Requisito (ISSUE):</b>	MANFIN01-591



Document generated by Confluence on 10 out, 2016 16:51

[Linha Logix](#) / [Release 12.1.13](#) / [Inovação - 12.1.13](#) / [Financeiro - Inovação - 12.1.13](#)

## Linha Logix :

# DT\_Possibilitar\_o\_filtro\_de\_selecao\_das\_Aps\_pelo\_favorecido

Created by Alana Karine Pahl on 18 Jul, 2016

## FIN30060 - Possibilitar o filtro de seleção das Aps pelo favorecido

<b>Linha de Produto:</b>	Logix
<b>Segmento:</b>	Manufatura
<b>Módulo:</b>	Contas a Pagar
<b>Função:</b>	FIN30060 – Preparação de pagamentos
<b>Requisito:</b>	Possibilitar informar um favorecido no filtro de seleção das APs para preparação do pagamento. Esta opção estava prevista na versão 10.02 (CAP4850) unificado na versão metadados.
<b>Implementação:</b>	O programa FIN30060 foi alterado para prever novo campo na tela, em que será possível informar um favorecido dos pagamentos para seleção das APs. Informar o favorecido é opcional, e caso seja utilizado, o nome do favorecido será emitido no cabeçalho do relatório.
<b>Chamados relacionados:</b>	TVIEZP
<b>Requisito (ISSUE):</b>	MANFIN01-640



Document generated by Confluence on 10 out, 2016 16:51



[Linha Logix](#) / [Release 12.1.13](#) / [Inovação - 12.1.13](#) / [Financeiro - Inovação - 12.1.13](#)

## Linha Logix :

### DT\_Transferir\_para\_historico\_auditoria\_de\_ADs\_e\_AP\_s\_excluidas\_e\_transferidas

Created by Alana Karine Pahl on 24 Jun, 2016

## Transferir para histórico auditoria de ADs e APs excluídas e transferidas

<b>Linha de Produto:</b>	Logix
<b>Segmento:</b>	Manufatura
<b>Módulo:</b>	Contas a Pagar
<b>Função:</b>	CAP1501 – Transfere auditoria de contas a pagar para histórico
<b>Requisito:</b>	<p>O processo de envio dos dados para histórico em contas a pagar é dividido em duas rotinas:            CAP1450 - Transferências das tabelas de movimentação de contas a pagar;            CAP1501 - Transferência da tabela de auditoria (audit_cap).</p> <p>O processo foi separado em duas rotinas em função do volume de dados, pois a tabela de auditoria de contas a pagar pode conter mais de um milhão de registros, e pode afetar a performance da rotina, em função desta situação foi separada a inclusão dos históricos de auditoria em outro programa. A partir da execução da rotina CAP1465, os dados relacionados a históricos será selecionada a partir do filtro entre a tabela audit_cap e as tabelas de histórico de ADs e APs.</p>
<b>Implementação:</b>	O programa foi alterado para prever filtros entre as tabelas de histórico das ADs e APs e a tabela de auditoria do Contas a Pagar (audit_cap), selecionando as auditorias que estão relacionadas a documentos já transferidos, concluindo o processo de transferência dos movimentos do contas a pagar para histórico.
<b>Chamados relacionados:</b>	TSTCA8
<b>Requisito (ISSUE):</b>	MANFIN01 -521



Document generated by Confluence on 10 out, 2016 16:51



[Linha Logix](#) / [Release 12.1.13](#) / [Inovação - 12.1.13](#)

## Linha Logix : Fiscal - Inovação - 12.1.13

Created by Susan Marjorie Alves on 08 set, 2016

Document generated by Confluence on 10 out, 2016 16:51

[Linha Logix](#) / [Release 12.1.13](#) / [Inovação - 12.1.13](#) / [Fiscal - Inovação - 12.1.13](#)

# Linha Logix : Obrigações Fiscais - Inovação - 12.1.13

Created by Susan Marjorie Alves on 08 set, 2016

Document generated by Confluence on 10 out, 2016 16:51

[Linha Logix](#) / [Release 12.1.13](#) / [Inovação - 12.1.13](#) / [Fiscal - Inovação - 12.1.13](#)  
/ [Obrigações Fiscais - Inovação - 12.1.13](#)

## Linha Logix : DT\_SINAL\_- \_Aumentar\_Tamanho\_Nota\_Fiscal

Created by Andre Alfonso Gesser, last modified by Susan Marjorie Alves on 02 ago, 2016

### Aumentar Tamanho Nota Fiscal

<b>Linha de Produto:</b>	Logix
<b>Segmento:</b>	Manufatura
<b>Módulo:</b>	OBF - Obrigações Fiscais
<b>Função:</b>	OBF2617 - Exportação de Notas Fiscais - Sinal
<b>Situação:</b>	O programa OBF2617 somente apresentava notas fiscais com 6 dígitos em tela, na base de dados e no arquivo gerado, e ao processar notas com numeração maior que 6 dígitos o programa apresentava inconsistência.
<b>Solução:</b>	Foi alterada a estrutura do programa para que apresente corretamente em tela e na base de dados numerações de notas em que a quantidade de dígitos seja maior que 6.
<b>Requisito (ISSUE):</b>	MANFIS01-824
<b>Conversores e Parâmetros:</b>	OBF00451.cnv
<b>Chamados relacionados:</b>	TVIJCY



Document generated by Confluence on 10 out, 2016 16:51





[Linha Logix](#) / [Release 12.1.13](#) / [Inovação - 12.1.13](#)

## Linha Logix : Logística - Inovação - 12.1.13

Created by Luciene Marcia Kalnin De Sousa on 22 jun, 2016

Document generated by Confluence on 10 out, 2016 16:51

[Linha Logix](#) / [Release 12.1.13](#) / [Inovação - 12.1.13](#) / [Logística - Inovação - 12.1.13](#)

## Linha Logix : WMS - Inovação - 12.1.13

Created by Luciene Marcia Kalnin De Sousa on 22 jun, 2016

Document generated by Confluence on 10 out, 2016 16:51

[Linha Logix](#) / [Release 12.1.13](#) / [Inovação - 12.1.13](#) / [Logística - Inovação - 12.1.13](#) / [WMS - Inovação - 12.1.13](#)

## Linha Logix : DT\_Configuracao\_GS1-128

Created by Ana Paula Weiss, last modified by Luciene Marcia Kalnin De Sousa on 28 set, 2016

### GS1-128 - Configuração

#### Características do Requisito

<b>Linha de Produto:</b>	Logix																					
<b>Segmento:</b>	Supply Chain - Logística																					
<b>Módulo:</b>	WMS																					
<b>Rotinas:</b>	<table border="1"> <thead> <tr> <th>Rotina</th> <th>Nome Técnico</th> </tr> </thead> <tbody> <tr> <td>Configuração GS1-128</td> <td>WMS6727</td> </tr> <tr> <td>Teste de leitura de código de barras GS1-128</td> <td>WMS6728</td> </tr> <tr> <td>Teste de leitura de código de barras GS1-128 para desktop</td> <td>WMS6729</td> </tr> <tr> <td>Atualização de registros padrões</td> <td>WMS6770</td> </tr> <tr> <td>Contrato opção "Outros"</td> <td>WMS60013</td> </tr> <tr> <td>Cadastro de Item / WMS / Complemento do item</td> <td>MAN10021\ MAN9922</td> </tr> </tbody> </table> <table border="1"> <thead> <tr> <th>Rotina(s) envolvida(s)</th> <th>Nome Técnico</th> </tr> </thead> <tbody> <tr> <td>Função responsável pelas regras relacionadas ao GS1-128</td> <td>WMSR130</td> </tr> <tr> <td>Função responsável pela <i>interface</i> de coletor de dados relacionado ao GS1-128</td> <td>WMS6730</td> </tr> </tbody> </table>		Rotina	Nome Técnico	Configuração GS1-128	WMS6727	Teste de leitura de código de barras GS1-128	WMS6728	Teste de leitura de código de barras GS1-128 para desktop	WMS6729	Atualização de registros padrões	WMS6770	Contrato opção "Outros"	WMS60013	Cadastro de Item / WMS / Complemento do item	MAN10021\ MAN9922	Rotina(s) envolvida(s)	Nome Técnico	Função responsável pelas regras relacionadas ao GS1-128	WMSR130	Função responsável pela <i>interface</i> de coletor de dados relacionado ao GS1-128	WMS6730
Rotina	Nome Técnico																					
Configuração GS1-128	WMS6727																					
Teste de leitura de código de barras GS1-128	WMS6728																					
Teste de leitura de código de barras GS1-128 para desktop	WMS6729																					
Atualização de registros padrões	WMS6770																					
Contrato opção "Outros"	WMS60013																					
Cadastro de Item / WMS / Complemento do item	MAN10021\ MAN9922																					
Rotina(s) envolvida(s)	Nome Técnico																					
Função responsável pelas regras relacionadas ao GS1-128	WMSR130																					
Função responsável pela <i>interface</i> de coletor de dados relacionado ao GS1-128	WMS6730																					
<b>Requisito (ISSUE):</b>	<a href="#">LOGWMS01-31</a> - Configuração GS1-128																					
<b>Bancos de Dados:</b>	Oracle / SQL Server / Informix																					
<b>Tabelas Utilizadas:</b>	wms_cod_barras_gs1_128 wms_cod_barras_item_gs1_128 wms_atributo_logix_gs1_128																					
<b>Sistemas Operacionais:</b>	Windows / Linux																					

## Descrição

O objetivo deste documento é descrever as funcionalidades desenvolvidas no WMS Logix para a configuração e os testes de leitura de código de barras GS1-128.

As configurações aqui mencionadas serão utilizadas em todos os processos de coletor e *desktop*, que possibilitam a utilização do código de barras GS1-128.

Neste *release*/pacote os processos que possibilitarão utilização do GS1-128 são:

- Conferência do recebimento via coletor de dados (WMS6190).
- Separação/Coleta via coletor de dados (WMS6214).

Nos próximos *releases*/pacotes serão mencionados os processos/rotinas que passarão a contar com a possibilidade de utilização do código de barras GS1-128.

## Procedimento para Implantação

- Seguir os procedimentos padrões de atualização do sistema pelo pacote de liberação (*Update*).
- Executar o conversor de tabelas WMS00544 para a criação das tabelas `wms_cod_barras_gs1_128`, `wms_cod_barras_item_gs1_128` e `wms_atributo_logix_gs1_128`.

## Procedimento para Configuração

### Configuração de Menus

- **WMS6727 - Configuração GS1-128**

<b>Sistema</b>	"315" (WMS)
<b>Área de aplicação</b>	9 - Logística
<b>Nível 1</b>	"10" (Etiquetas)
<b>Nível 2</b>	"97" (Cadastros)
<b>Nível 3</b>	"3"
<b>Sequência</b>	1
<b>Processo</b>	wms6727
<b>Tipo Processo</b>	2
<b>Transação</b>	WMS6727
<b>Descrição</b>	Configuração código de barras GS1-128.

- **WMS6728 - Teste de Leitura de Código de Barras GS1-128**

<b>Sistema</b>	"315" (WMS)
----------------	-------------

<b>Área de aplicação</b>	9 - Logística
<b>Nível 1</b>	"13" (Coletores)
<b>Nível 2</b>	"5" (Diversos)
<b>Nível 3</b>	"5"
<b>Sequência</b>	1
<b>Processo</b>	wms6728
<b>Tipo Processo</b>	1
<b>Transação</b>	WMS6728
<b>Descrição</b>	Teste de leitura de código de barras GS1-128.

- **WMS6729 - Teste de Leitura de Código de Barras GS1-128 Para Desktop**

<b>Sistema</b>	"315" (WMS)
<b>Área de aplicação</b>	9 - Logística
<b>Nível 1</b>	"10" (Etiquetas)
<b>Nível 2</b>	"6"
<b>Nível 3</b>	
<b>Sequência</b>	1
<b>Processo</b>	wms6729
<b>Tipo Processo</b>	1
<b>Transação</b>	WMS6729
<b>Descrição</b>	Teste de leitura de código de barras GS1-128 para desktop.

## Procedimento para Utilização

### Contextualização Código de Barras GS1-128

O padrão de código de barras GS1-128 é baseado em um conceito que podemos chamar de chave, valor. Estas chaves são predefinidas e fazem parte do padrão GS1-128, conforme pode ser consultado no [Encarte Técnico](http://www.gs1-128.info/application-identifiers/), nos capítulos 9, 9.1, 9.2, 9.3, 9.4 e, de uma forma mais simples e direta, na página <http://www.gs1-128.info/application-identifiers/>.

A tabela do padrão GS1-128 além de especificar o significado de cada **chave**, define o respectivo formato e tamanho para cada valor.

O tamanho total do código de barras é variável e pode conter diversas informações (**chaves**) dentro dele. O campo **chave** é indicado visualmente entre parênteses e corresponde a tabela do padrão GS1-128. No encarte técnico estas informações **chave** são chamadas de **AI - Application Identifiers**. Abaixo uma imagem ilustrativa e explicativa:



**Importante:** Além das informações apresentadas na imagem acima é importante ressaltar que os parênteses não são "impressos" no código de barras e, conseqüentemente, não são retornados na leitura de um código de barras GS1-128.

O que **pode ser lido** do código de barras são os caracteres chamados de **identificadores de simbologia** e o caractere que indica fim de um campo de tamanho variável. Sendo assim, o código acima exemplificado, ao ser lido por um coletor, **poderia retornar** o valor da imagem apresentada abaixo.



Os **caracteres de simbologia** e **identificador de fim de campo variável** podem ou não serem impressos, de acordo com configurações específicas de cada coletor de dados.

Para o correto funcionamento da leitura de um código de barras GS1-128 no WMS Logix, o **caractere separador** deverá estar configurado para ser impresso.

### Configuração do GS1-128 no WMS Logix

#### 1. WMS6727 - Configuração GS1-128

Permite realizar a configuração do código de barras GS1-128, relacionando os identificadores de aplicação do GS1-128 a atributos do WMS Logix.

1. Ao abrir o programa, caso não tenha nenhuma configuração cadastrada, será exibida uma mensagem questionando se deseja criar uma configuração padrão.  
Se a resposta for positiva, um cadastro de configuração padrão será criado automaticamente.
2. Ao **Incluir** ou **Modificar** uma configuração, atenção no preenchimento dos campos abaixo:
  1. **Caractere indicador**, **Caractere código** e **Caractere modificador** compõem o campo **Identificador de simbologia**, e deverão ser informados caso o coletor de dados esteja

configurado para imprimir-los na leitura de um código de barras GS1-128.

2. **Caractere separador** deverá ser informado com o mesmo caractere separador de campo variável, configurado no coletor de dados a ser utilizado.
3. **Qtd. máxima cód. barras** poderá ser informado com a quantidade máxima de códigos de barras GS1-128, que uma determinada embalagem poderá ter.

Ao informar este campo, nos processos que farão uso do GS1-128 não será necessário pressionar tecla de função para confirmar a leitura dos códigos de barras GS1-128.

Ao atingir a quantidade máxima, a confirmação será acionada automaticamente.

4. No *grid* inferior do cadastro, todos os **AI - Application Identifiers** que poderão estar contidos nos código de barras GS1-128 utilizados pela unidade ou por um determinado depositante deverão ser cadastrados.

Caso não seja de conhecimento, nos capítulos 9, 9.1, 9.2, 9.3, 9.4 do [Encarte Técnico do GS1-128](#) é possível encontrar todas as informações referente a **tipo de tamanho, tamanho e tipo de dados** de um A.I.

Nas situações em que um determinado A.I não possua informação correspondente no WMS Logix ou não seja de interesse utilizar a informação do A.I nos processos do sistema, o campo **Utiliza no processo?** deverá ser desmarcado.

5. Após informar, cada linha do *grid* inferior o campo **Estrutura do cód. barras** será atualizado, exibindo a estrutura do código de barras GS1-128 que está sendo cadastrado.

3. Principais consistências de informações a serem realizadas no preenchimento dos campos:

1. Não será possível informar um A.I onde o seu código faça parte de um outro A.I.  
Exemplo, não será possível cadastrar o A.I "10", caso o A.I "100" já esteja cadastrado.
2. Não será possível cadastrar um A.I com tipo de dados = "ALFABÉTICO" e atributo Logix com tipo de dados = "NUMÉRICO".
3. Não será possível cadastrar um A.I de tamanho maior que a capacidade do atributo Logix.

4. Além das ações padrões do formulário existe o botão **Teste**, para que seja possível efetuar leituras testes de códigos de barras GS1-128 com base na configuração cadastrada.

Ao clicar neste botão o programa WMS6729 será executado.

## 2. WMS60013 - Contrato - Opção Outros (WMS60023)

Para os depositantes que utilizam código de barras GS1-128 deverá ser informado, no campo **Configuração GS1-128**, o código pré-cadastrado no WmS6727.

O objetivo é relacionar uma configuração de código de barras GS1-128 a um depositante.

## 3. MAN9922 \ MAN10021 - Opção WMS -> Complemento do Item (WMS6171)

Para as situações em que apenas um determinado item do depositante apresente no código de barras GS1-128 um formato de data diferente dos demais, será possível configurar o formato de data deste item pelo campo **Formato data GS1-128**.

## 4. WMS6728 - Teste da Leitura de Códigos de Barras GS1-128 (Coletor)

Permite testar a decodificação de um código de barras GS1-128 no coletor de dados, de acordo com a configuração realizada no WMS6727.

1. Ao acessar o programa serão listadas todas as Configurações GS1-128 existentes.
2. Pressione <F10> para consultar as ações disponíveis.
  1. <ENTER> para confirmar seleção; e
  2. <ESC> para encerrar o programa.

3. Selecione uma configuração e pressione <ENTER>.
4. Após selecionar uma configuração, os códigos de barras GS1-128 serão solicitados.
5. Pressione <F10> para consultar as ações disponíveis.
  1. <ESC> para voltar; e
  2. <F4/CTRL-K> para disparar a decodificação do código de barras.
6. Leia um (ou vários) código de barras GS1-128 que represente a informação de uma determinada embalagem de um item.
7. Para confirmar e disparar a decodificação dos códigos de barras pressione <F4> ou leia a **Quantidade máxima de código de barras** configurada no WMS6727.
8. Como resultado final teremos a exibição dos dados extraídos da decodificação.

#### 5. WMS6729 - Teste da Leitura de Códigos de Barras GS1-128 (Desktop/PDV)

Este programa possui as mesmas funcionalidades do WMS6728, descritas acima, porém com *interface* de tela para *desktop*/PDV.

1. O programa possui o *layout* de tela *desktop*/PDV, com as opções de **Informar** e **Processar**.
2. Clique em **Informar** para iniciar um teste de leitura de código de barras GS1-128.
3. Para o campo **Configuração GS1-128**, informe ou consulte pelo "zoom" a configuração para a qual se deseja realizar o teste.
4. No campo **Código de barras**, leia um (ou vários) código de barras GS1-128 que represente a informação de uma determinada embalagem de um item.
5. Para confirmar e disparar a decodificação dos códigos de barras, clique em **Confirmar**, ou leia a **Quantidade máxima de código de barras** configurada no WMS6727.
6. Ao processar a decodificação dos atributos, os campos **Atributo** e **Conteúdo**, localizados na parte inferior do programa, serão preenchidos com as informações encontradas.

#### 6. WMS6770 - Cargas de Registros Padrões

Programa responsável por realizar a atualização de registros padrões do WMS Logix. Caso o programa WMS6727 já tenha sido executado, não existe necessidade de realizar o procedimento aqui descrito. O objetivo deste programa é realizar a atualização dos atributos Logix, caso no futuro algum novo atributo seja disponibilizado.

Para realizar a atualização dos atributos Logix para GS1-128, realizar os procedimentos abaixo:

1. Clique em **Informar**.
2. Assinale a opção **Atributos Logix GS1-128**;
3. Clique em **Processar**. Os atributos padrões referente ao GS1-128 serão atualizados.





[Linha Logix](#) / [Release 12.1.13](#) / [Inovação - 12.1.13](#) / [Logística - Inovação - 12.1.13](#) / [WMS - Inovação - 12.1.13](#)

## Linha Logix :

# DT\_Configuracao\_Para\_Informar\_os\_Dimensionais\_Separados

Created by Jairo Jose da Silva Junior, last modified by Luciene Marcia Kainin De Sousa on 28 set, 2016

## Configuração Para Informar os Dimensionais Separados

### Características do Requisito

<b>Linha de Produto:</b>	Logix		
<b>Segmento:</b>	Supply Chain - Logística		
<b>Módulo:</b>	WMS		
<b>Rotina:</b>	<b>Rotina</b>	<b>Nome Técnico</b>	
	Separação Via Coletor de Dados	WMS6214	
	<b>Rotina(s) envolvida(s)</b>	<b>Nome Técnico</b>	
	RNL para a geração de ressuprimento e separação em endereços de <i>picking</i>	WMSR41	
<b>Requisito (ISSUE):</b>	<a href="#">LOGWMS01-37</a> - com.atlassian.sal.api.net.ResponseStatusException: Unexpected response received. Status code: 403		
<b>País:</b>	Brasil		
<b>Bancos de Dados:</b>	Oracle / SQL Server / Informix		
<b>Sistemas Operacionais:</b>	Windows / Linux		

### Descrição

Criada parametrização no Contrato do depositante e no cadastro do produto para indicar se devem ser solicitados os dimensionais ao realizar a separação no *picking*.

O parâmetro no cadastro do produto terá prioridade e, caso não seja informado, será utilizada a parametrização geral do depositante. A informação dos dimensionais somente poderá ocorrer quando o item controlar *picking* for tipo de carga **Geral** e não for utilizado o controle de etiquetas de estoque em *picking*.

Quando o parâmetro **Informar dimensionais picking** estiver ativo, todos os dimensionais controlados do item deverão ser informados na separação.

### Procedimento para Implantação

O sistema é atualizado logo após a aplicação do pacote de atualizações **12.1.13**.

### Procedimento para Utilização

1. No Contrato do depositante (**WMS60013**), opção **Separação-Conferência**, assinala/dessinala o parâmetro **Informar dimensionais no picking?**.
2. No cadastro do Item (**MAN10021/MAN9922**), opção **WMS / Complemento**, informe o parâmetro **Informa dimensionais separação picking**.
3. Se o valor informado for igual a **Padrão**, o sistema assumirá o valor informado no Contrato; caso seja informado **Sim** ou **Não**, este

## Linha Logix - Release 12.1.13



parâmetro prevalecerá sobre o valor informado no Contrato.



Document generated by Confluence on 10 out, 2016 16:51

[Linha Logix](#) / [Release 12.1.13](#) / [Inovação - 12.1.13](#) / [Logística - Inovação - 12.1.13](#) / [WMS - Inovação - 12.1.13](#)

## Linha Logix : DT\_Separacao\_Informando\_os\_Dimensionais\_Separados

Created by Jairo Jose da Silva Junior, last modified by Luciene Marcia Kalnin De Sousa on 28 set, 2016

### Separação Informando os Dimensionais Separados no Picking

#### Características do Requisito

<b>Linha de Produto:</b>	Logix									
<b>Segmento:</b>	Supply Chain - Logística									
<b>Módulo:</b>	WMS									
<b>Rotina:</b>	<table border="1"> <thead> <tr> <th>Rotina</th> <th>Nome Técnico</th> </tr> </thead> <tbody> <tr> <td>Separação via Coletor</td> <td>WMS6214</td> </tr> </tbody> </table>	Rotina	Nome Técnico	Separação via Coletor	WMS6214	<table border="1"> <thead> <tr> <th>Rotina(s) envolvida(s)</th> <th>Nome Técnico</th> </tr> </thead> <tbody> <tr> <td>WMSR41</td> <td>WMSR41</td> </tr> </tbody> </table>	Rotina(s) envolvida(s)	Nome Técnico	WMSR41	WMSR41
Rotina	Nome Técnico									
Separação via Coletor	WMS6214									
Rotina(s) envolvida(s)	Nome Técnico									
WMSR41	WMSR41									
<b>Cadastros Iniciais:</b>	Cadastro de item com controle de <i>picking</i> e controle de dimensionais (Lote, Data Produção, entre outros). Mapeamento de endereço de <i>picking</i>									
<b>Parâmetros:</b>	<a href="#">DT_LOGWMS01-37 Configuração para informar os dimensionais separados</a>									
<b>Requisito (ISSUE):</b>	<a href="#">LOGWMS01-54</a> - com.atlassian.sal.api.net.ResponseStatusException: Unexpected response received. Status code: 403									
<b>País:</b>	Brasil									
<b>Bancos de Dados:</b>	Oracle / SQL Server / Informix									
<b>Sistemas Operacionais:</b>	Windows / Linux									

#### Descrição

Alteração da rotina de separação para que torne possível informar os dimensionais do item coletado em endereços de *picking*, quando o mesmo possuir controle de dimensionais e Contrato do depositante, e o Cadastro de Itens indicar que os dimensionais devem ser informados.

#### Procedimento para Implantação

O sistema é atualizado logo após a aplicação do pacote de atualizações **12.1.13**.

## Procedimento para Configuração

### CONFIGURAÇÃO DE PARÂMETROS

Vide documentação informada em **Parâmetros**.

## Procedimento para Utilização

**Exemplo: Separação em endereço de picking com leitura SKU e informação de dimensionais no picking.**

1. No menu Logix, acesse Logística / WMS / Coletores / Expedição / Separação (WMS6214).
  1. O sistema apresenta a relação de listas de separação pendentes.
2. Selecione a lista de separação a ser executada.
3. Efetue a leitura da etiqueta endereço origem (Picking).
4. Efetue a leitura de uma etiqueta SKU/EAN.
  1. Se o item controlar algum dimensional, o sistema abrirá uma tela para entrada dos dimensionais. Informe os dimensionais para prosseguir.  
O sistema validará se existe saldo de estoque do item com os dimensionais informados no endereço de separação.
5. Continue informando etiquetas SKU/EAN.
  1. Ao atingir a quantidade solicitada ou caso tenha sido pressionada a tecla F4/Ctrl-P (parcial), o sistema realizará o movimento do estoque do endereço de origem para o equipamento.

#### Observações:

- Quando for informada uma etiqueta SKU/EAN, o sistema solicitará os dimensionais na primeira leitura e assumirá os valores informados para as leituras seguintes.
- Para informar novos dimensionais utilize a tecla F11/Ctrl-R; o sistema abrirá a tela para entrada de dimensionais. Informe os dimensionais.

**Exemplo: Separação em endereço de picking informando a quantidade e os dimensionais.**

1. No menu Logix, acesse Logística / WMS / Coletores / Expedição / Separação (WMS6214).
  1. O sistema apresenta a relação de listas de separação pendentes.
2. Selecione a lista de separação a ser executada.
3. Efetue a leitura da etiqueta endereço origem.
4. O sistema apresentará a tela de entrada de dimensionais.
5. Informe o valor de cada dimensional.  
O sistema validará se existe saldo de estoque do item com os dimensionais informados no endereço de separação.
  1. Tendo todos os valores necessários, o sistema retornará à tela de quantidade.
6. Informe a quantidade a ser separada.
  1. O sistema realizará o movimento de estoque do endereço de origem para o equipamento.
7. Efetue o descarregamento do equipamento utilizando Equipamento/SKU/Item.

#### Observação:

Na tela de entrada dos dimensionais, a tecla de função F11/Ctrl-R poderá ser utilizada para efetuar a consulta de Saldo de Estoque do item no endereço por dimensionais.



## Linha Logix - Release 12.1.13



Document generated by Confluence on 10 out, 2016 16:51

[Linha Logix](#) / [Release 12.1.13](#) / [Inovação - 12.1.13](#) / [Logística - Inovação - 12.1.13](#) / [WMS - Inovação - 12.1.13](#)

# Linha Logix : DT\_Tratar\_G21-128\_na\_Conferencia\_do\_Recebimento

Created by Ana Paula Weiss, last modified by Luciene Marcia Kalnin De Sousa on 28 set, 2016

## GS1-128 - Conferência do Recebimento

### Características do Requisito

<b>Linha de Produto:</b>	Logix								
<b>Segmento:</b>	<a href="#">Supply Chain - Logística</a>								
<b>Módulo:</b>	WMS								
<b>Rotina:</b>	<table border="1"> <thead> <tr> <th>Rotina</th> <th>Nome Técnico</th> </tr> </thead> <tbody> <tr> <td><a href="#">Conferência do Recebimento</a></td> <td>WMS6190</td> </tr> </tbody> </table>		Rotina	Nome Técnico	<a href="#">Conferência do Recebimento</a>	WMS6190			
Rotina	Nome Técnico								
<a href="#">Conferência do Recebimento</a>	WMS6190								
	<table border="1"> <thead> <tr> <th>Rotina(s) envolvida(s)</th> <th>Nome Técnico</th> </tr> </thead> <tbody> <tr> <td>Função responsável pelas regras relacionadas ao GS1-128.</td> <td>WMSR130</td> </tr> <tr> <td>Função responsável pela <i>interface</i> de coletor de dados relacionado ao GS1-128.</td> <td>WMS6730</td> </tr> </tbody> </table>		Rotina(s) envolvida(s)	Nome Técnico	Função responsável pelas regras relacionadas ao GS1-128.	WMSR130	Função responsável pela <i>interface</i> de coletor de dados relacionado ao GS1-128.	WMS6730	
Rotina(s) envolvida(s)	Nome Técnico								
Função responsável pelas regras relacionadas ao GS1-128.	WMSR130								
Função responsável pela <i>interface</i> de coletor de dados relacionado ao GS1-128.	WMS6730								
<b>Cadastros Iniciais:</b>	<a href="#">WMS6727 - Configuração GS1-128</a>								
<b>Requisito (ISSUE):</b>	<a href="#">LOGWMS01-32 - Tratar GS1-128 na Conferência do Recebimento</a>								
<b>Bancos de Dados:</b>	Oracle / SQL Server / Informix								
<b>Sistemas Operacionais:</b>	Windows / Linux								

### Descrição

Permite realizar o processo de conferência do recebimento via coletor de dados, utilizando a leitura de código de barras GS1-128.

### Procedimento para Implantação

Seguir os procedimentos padrão de atualização do sistema pelo pacote de liberação (*Update*).

## Procedimento para Configuração

Como pré-requisito para utilização do GS1-128 na conferência do recebimento, deve-se realizar as seguintes parametrizações:

- WMS6727 - Configuração GS1-128  
Cadastrar a configuração que será utilizada no GS1-128, com os devidos atributos Logix.
- WMS60013 - Contrato / Opção Outros  
Parametrizar, por depositante, qual a configuração GS1-128 que será utilizada.

### Observação:

Informações detalhadas para a utilização dos programas mencionados acima estão disponíveis no Documento Técnico: [DT\\_LOGWMS01-31 Configuração GS1-128](#).

## Procedimento para Utilização

### WMS6190 - Conferência do Recebimento:

1. Após ter informado os campos **Palete** e **Etiq Estoque**, no campo **Código Barras SKU** ler/informar um código de barras GS1-128.
  1. O código de barras informado **não deverá** estar cadastrado como código de barras de SKU do **WMS6173**.
  2. Caso seja informado um código de barras cadastrado como um código de barras de SKU no **WMS6173**, o fluxo de entrada dos dados seguirá o formato atual, sem modificações.
  3. Tendo sido informado um código de barras não cadastrado no **WMS6173**, o sistema verificará se o depositante da ordem de serviço possui configuração GS1-128. Caso não possua, notificará que o código de barras informado não é válido.
  4. Tendo encontrado uma configuração para código de barras GS1-128 para o depositante da ordem de serviço, o sistema irá utilizá-la para decodificar o código de barras informado.
    - **Se** o código de barras informado **não possuir todos** os **Atributos Logix** configurados ou possua **Qty. máxima de código de barras** diferente de 1 (um), uma nova tela será aberta, possibilitando informar outros códigos de barras GS1-128 que representem a embalagem que está sendo conferida.
      - Neste caso, informe os demais códigos de barras.
      - Confirme o processamento da decodificação dos códigos de barras pressionando **<F4>**, ou então o sistema efetuará a confirmação automaticamente ao atingir a **Qty. máxima de código de barras** configurada.
    - **Se** o código de barras informado **possuir todos** os **Atributos Logix** configurados ou possuir **Qty. máxima de código de barras** igual a 1 (um), a decodificação do código de barras GS1-128 será processada logo após o **Código Barras SKU** ter sido informado.
  5. Após o processamento da decodificação do GS1-128, os campos obtidos serão preenchidos automaticamente, não possibilitando modificação.
  6. Caso todos os dimensionais configurados para o item sejam obtidos da decodificação do GS1-128, nenhum dimensional será solicitado. Os dimensionais não obtidos da decodificação do GS1-128 serão solicitados em tela.

### Leitura Teste do Código de Barras GS1 - 128:

1. Caso o depositante da ordem de serviço possua uma configuração GS1-128 relacionada ao

seu contrato, quando o cursor estiver no campo **Código barras SKU** é possível acionar **CTRL+J** para realizar leitura teste de um ou mais códigos de barras GS1-128 que representem uma embalagem.



Document generated by Confluence on 10 out, 2016 16:51



[Linha Logix](#) / [Release 12.1.13](#) / [Inovação - 12.1.13](#) / [Logística - Inovação - 12.1.13](#) / [WMS - Inovação - 12.1.13](#)

## Linha Logix :

# DT\_Troca\_NF\_Para\_Devolucao\_Fornecedor

Created by Anderson Quandt Venâncio, last modified by Luciene Marcia Kalnin De Sousa on 28 set, 2016

## Troca de NF Para Devolução ao Fornecedor

### Características do Requisito

<b>Linha de Produto:</b>	Logix					
<b>Segmento:</b>	Supply Chain - Logística					
<b>Módulo:</b>	WMS					
<b>Rotina:</b>	<table border="1"> <thead> <tr> <th>Rotina</th> <th>Nome Técnico</th> </tr> </thead> <tbody> <tr> <td>WMS6805</td> <td>Troca NF Entrada para Devolução ao Fornecedor</td> </tr> </tbody> </table>	Rotina	Nome Técnico	WMS6805	Troca NF Entrada para Devolução ao Fornecedor	
Rotina	Nome Técnico					
WMS6805	Troca NF Entrada para Devolução ao Fornecedor					
<b>Chamado Relacionado:</b>	TSQAJ4					
<b>Requisito (ISSUE):</b>	<a href="#">LOGWMS01-373</a> - com.atlassian.sal.api.net.ResponseStatusException: Unexpected response received. Status code: 403					
<b>País:</b>	Brasil					
<b>Bancos de Dados:</b>	Oracle, SQL Server, Informix, DB2					
<b>Tabelas Utilizadas:</b>	wms_identif_estoque_nf_entrada, wms_log_troca_nf_identif					
<b>Sistemas Operacionais:</b>	Windows, Linux					

### Descrição

Permitir realizar a troca da Nota Fiscal de recebimento associada às identificações de estoque, para que seja possível realizar a devolução ao fornecedor nos casos em que o produto foi enviado à terceiros para beneficiamento e retornou por conter algum problema.

A utilização desta rotina será permitido somente quando o WMS estiver sendo utilizado no modo **Indústria**.

### Procedimento para Implantação

O sistema é atualizado logo após a aplicação do pacote de atualizações (*Patch*) deste projeto/requisito. Para utilização desta funcionalidade é necessário estar com os metadados atualizados e conversor de tabelas **wms00547.cnv** devidamente aplicado.

## Procedimento para Configuração

### CONFIGURAÇÃO DE MENUS

Cadastrar a rotina abaixo no Menu:

<b>Sistema</b>	"315" (WMS)
<b>Área de aplicação</b>	9 - Logística
<b>Nível 1</b>	"04" (Recebimento)
<b>Sequência</b>	15
<b>Processo</b>	wms6805
<b>Tipo Processo</b>	2
<b>Transação</b>	WMS6805
<b>Descrição</b>	Troca NF Entrada para Devolução ao Fornecedor

## Procedimento para Utilização

1. Acesse a rotina e selecione a opção **Informar**.
2. No campo **Aviso de recebimento**, informe o número do aviso de recebimento relativo à entrada da devolução efetuada pelo terceiro.
3. Na *grid* superior posicione no item cujas informações devem ser alteradas e, na *grid* inferior, selecione a identificação de estoque cuja Nota Fiscal associada deve ser trocada.
4. Informe os campos **AR fornecedor** e **Seq. AR fornec.**, indicando qual será a nova Nota Fiscal/sequência.  
Estes campos devem ser informados apenas para as identificações que devem ser trocadas.
5. Ao informar o **AR fornecedor** e **Seq. AR fornec.**, para a primeira identificação o sistema questionará se deseja assumir estas informações para as demais identificações deste item.  
Caso afirmativo a rotina sugerirá a mesma Nota/sequência para todas as etiquetas que ainda estiverem sem os dados preenchidos.
6. Após indicar todas as trocas que devem ser efetuadas, confirme a edição dos dados.
7. Em seguida, acesse a opção **Processar**, onde então a rotina trocará a Nota Fiscal/sequência relacionada à identificação de estoque.
8. Depois deste processo é possível utilizar a rotina de troca de tipo de estoque/restrição (**WMS6184** ou **WMS6323**) para efetuar a rejeição do estoque e, então, proceder a devolução ao fornecedor.

Document generated by Confluence on 10 out, 2016 16:51



[Linha Logix](#) / [Release 12.1.13](#) / [Inovação - 12.1.13](#)

# Linha Logix : Manufatura - Inovação - 12.1.13

Created by Juliana de Oliveira on 30 jun, 2016

Document generated by Confluence on 10 out, 2016 16:51



## Linha Logix - Release 12.1.13



[Linha Logix](#) / [Release 12.1.13](#) / [Inovação - 12.1.13](#) / [Manufatura - Inovação - 12.1.13](#)

### Linha Logix :

### DT\_MAN8240\_Usuário\_informava\_recurso\_e\_listava\_quais\_itens\_pertecem\_a\_este\_recurso

Created by Juliana de Oliveira, last modified by Cristina de Souza Stocco on 11 ago, 2016

### MAN824 - Usuário informava recurso e listava quais itens pertencem a este recurso

<b>Linha de Produto:</b>	Logix
<b>Segmento:</b>	Manufatura
<b>Módulo:</b>	Engenharia
<b>Função:</b>	Consulta de Itens por Operação, Centro de Trabalho, Arranjo e Recurso
<b>Situação:</b>	É necessário alterar o programa MAN10061 para ter as mesmas funcionalidades dos programas MAN8240/MAN8367 (programas na versão 10.02).
<b>Solução:</b>	Foi alterado o programa MAN10061 (que é uma junção dos programas MAN8240 e MAN8367) para que, não seja obrigatório selecionar os campos Operação, Centro de Trabalho, Arranjo e Recurso. O programa foi alterado para funcionar igual ao MAN8240 onde, apenas um dos campos citados poderá ser selecionado.
<b>Requisito (ISSUE):</b>	MANCORE1-548



Document generated by Confluence on 10 out, 2016 16:51

[Linha Logix](#) / [Release 12.1.13](#) / [Inovação - 12.1.13](#)

# Linha Logix : Tecnologia - Inovação - 12.1.13

Created by Janaina Boing da Rocha on 29 set, 2016

[FRW01JOI 338 DT Servicos Sumarizacao EAI Logix](#)

[FRWJOI01 169 DT Metadados Usuarios Externos](#)

[FRWJOI01 173 DT Incluir Ponto Entrada Customizacao Envio Mensagem EAI Logix](#)

[FRWJOI01 327 DT Servico Aplicativos EAI LOGIX](#)

[FRWJOI01 360 DT Servicos Mensagens EAI Logix](#)

[FRWJOI01 409 DT engine execucao funcoes negocio logix rest](#)

[FRWJOI01 416 DT melhoria recebimento envio mensagens eai](#)

[FRWJOI01 489 DT Otimizacao Performance Servico Mensagem EAI Logix](#)

[FRWJOI01 552 DT desenvolvimento componente lquery](#)

[FRWJOI01 600 DT Componente consumo servicos REST](#)

[FWRJOI01 316 DT Servico Menu EAI Logix](#)

Document generated by Confluence on 10 out, 2016 16:51

[Linha Logix](#) / [Release 12.1.13](#) / [Inovação - 12.1.13](#)

# Linha Logix : Vendas e Faturamento - Inovação - 12.1.13

Created by Janaina Boing da Rocha on 29 set, 2016

Document generated by Confluence on 10 out, 2016 16:51

[Linha Logix](#) / [Release 12.1.13](#) / [Inovação - 12.1.13](#) / [Vendas e Faturamento - Inovação - 12.1.13](#)

# Linha Logix : Nota Fiscal Eletrônica - Inovação - 12.1.13

Created by Janaina Boing da Rocha on 29 set, 2016

[TVQXS2\\_DT\\_Nota\\_Fiscal\\_Eletronica](#)

[TVQZ50\\_DT\\_Consulta\\_NFe](#)

Document generated by Confluence on 10 out, 2016 16:51





[Linha Logix](#) / [Release 12.1.13](#)

## Linha Logix : Legislação - 12.1.13

Created by Niara Cristina Caetano on 08 jul, 2016

Document generated by Confluence on 10 out, 2016 16:51

[Linha Logix](#) / [Release 12.1.13](#) / [Legislação - 12.1.13](#)

# Linha Logix : Controladoria - Legislação - 12.1.13

Created by Janaina Boing da Rocha on 29 set, 2016

[TSLSU8\\_DT\\_Saldo\\_ConSORCIO\\_ECD\\_ECF](#)

Document generated by Confluence on 10 out, 2016 16:51



[Linha Logix](#) / [Release 12.1.13](#) / [Legislação - 12.1.13](#)

## Linha Logix : Financeiro - Legislação - 12.1.13

Created by Juliana Cristina Sacht on 01 ago, 2016

Document generated by Confluence on 10 out, 2016 16:51

[Linha Logix](#) / [Release 12.1.13](#) / [Legislação - 12.1.13](#) / [Financeiro - Legislação - 12.1.13](#)

# Linha Logix : Contas a Pagar - Legislação - 12.1.13

Created by Juliana Cristina Sacht, last modified on 01 ago, 2016

Document generated by Confluence on 10 out, 2016 16:51

[Linha Logix](#) / [Release 12.1.13](#) / [Legislação - 12.1.13](#) / [Financeiro - Legislação - 12.1.13](#)  
 / [Contas a Pagar - Legislação - 12.1.13](#)

## Linha Logix : TSTJEQ\_DT\_Calculo\_PIS\_Cofins\_CSL

Created by Juliana Cristina Sacht, last modified by Cristina de Souza Stocco on 05 ago, 2016

### Cálculo do valor mínimo para retenção de PIS/COFINS/CSL

<b>Linha de Produto:</b>	Logix
<b>Segmento:</b>	Manufatura
<b>Módulo:</b>	Contas a Pagar
<b>Função:</b>	Cálculo de Impostos
<b>Situação:</b>	A verificação do valor mínimo de R\$10,00 está sendo feita pela soma do PIS, COFINS e CSL, mesmo que as retenções sejam feitas em códigos de retenção de forma separada. Verificado com a equipe fiscal e caso as contribuições sejam recolhidas individualmente, com código de recolhimento diferente para cada uma, o valor mínimo também deve ser observado individualmente, assim, ainda que o somatório das contribuições seja superior a R\$ 10,00, se algumas delas resultar em valor inferior a R\$ 10,00, não deverá ser feita a retenção desta.
<b>Solução:</b>	Foram alteradas as funções de cálculo de imposto para que a verificação do valor mínimo de R\$10,00 seja feita de forma separada por código de retenção.
<b>Chamados relacionados:</b>	TSTJEQ



Document generated by Confluence on 10 out, 2016 16:51

[Linha Logix](#) / [Release 12.1.13](#) / [Legislação - 12.1.13](#)

## Linha Logix : Fiscal - Legislação - 12.1.13

Created by Niara Cristina Caetano on 08 jul, 2016

Document generated by Confluence on 10 out, 2016 16:51

[Linha Logix](#) / [Release 12.1.13](#) / [Legislação - 12.1.13](#) / [Fiscal - Legislação - 12.1.13](#)

# Linha Logix : Obrigações Fiscais - Legislação - 12.1.13

Created by Niara Cristina Caetano on 08 jul, 2016

Document generated by Confluence on 10 out, 2016 16:51

[Linha Logix](#) / [Release 12.1.13](#) / [Legislação - 12.1.13](#) / [Fiscal - Legislação - 12.1.13](#)  
/ [Obrigações Fiscais - Legislação - 12.1.13](#)

## Linha Logix : DT\_Bloco\_K\_Versao\_2\_0\_19

Created by Patricia Moreira Librelato, last modified on 07 out, 2016

### SPED FISCAL - Ato Cotepe 07-2016 - Bloco K Características do Requisito

<b>Linha de Produto:</b>	Logix									
<b>Segmento:</b>	Manufatura									
<b>Módulo:</b>	Obrigações Fiscais									
<b>Rotina:</b>	<table border="1"> <thead> <tr> <th>Rotina</th> <th>Nome Técnico</th> </tr> </thead> <tbody> <tr> <td>OBF0110</td> <td>Geração da EFD - Escrituração Fiscal Digital</td> </tr> <tr> <td>OBF0100</td> <td>Geração da EFD - Escrituração Fiscal Digital</td> </tr> <tr> <td>OBF17016</td> <td>Registro Complementar</td> </tr> </tbody> </table>	Rotina	Nome Técnico	OBF0110	Geração da EFD - Escrituração Fiscal Digital	OBF0100	Geração da EFD - Escrituração Fiscal Digital	OBF17016	Registro Complementar	
Rotina	Nome Técnico									
OBF0110	Geração da EFD - Escrituração Fiscal Digital									
OBF0100	Geração da EFD - Escrituração Fiscal Digital									
OBF17016	Registro Complementar									
<b>Chamados Relacionados</b>	TSTMHR									
<b>Requisito (ISSUE):</b>	MANFIS01-459									
<b>País(es):</b>	Brasil									
<b>Banco(s) de Dados:</b>	Informix, Oracle, SQL Server									
<b>Sistema(s) Operacional(is):</b>	<a href="#">Windows</a> , <a href="#">Linux</a>									

### Descrição

Esta documentação visa demonstrar as alterações do Ato COTEPE/ICMS Nº 7 DE 13/05/2016 referente ao Bloco K conforme Guia Prático versão 2.0.19.

O Bloco K é um bloco da obrigação acessória EFD ICMS/IPI que se destina a prestar informações mensais da produção e respectivo consumo de insumos, bem como do estoque escriturado, relativos aos estabelecimentos industriais ou a eles equiparados pela legislação federal e pelos atacadistas, podendo, a critério do Fisco, ser exigido de estabelecimento de contribuintes de outros setores.

O Bloco K é o novo registro da EFD – ICMS/IPI, que substitui o Livro de Controle da Produção e do Estoque em papel pela versão digital.

#### Início da Vigência Legal:

- Janeiro de 2017 para fatos gerados em dezembro de 2016 pelos estabelecimentos industriais fabricantes de Bebida CNAE 11 (exceto 1121-6 água envasada) e Fumo CNAE 122.



- Fevereiro de 2017 para fatos gerados em janeiro de 2017 pelos estabelecimentos industriais com CNAE 10 a 32 e faturamento igual ou superior a R\$ 300.000.000,00.
- Fevereiro de 2018 para fatos gerados em janeiro de 2018 pelos estabelecimentos industriais com CNAE 10 a 32 e faturamento igual ou superior a R\$ 78.000.000,00.
- Fevereiro de 2019 para fatos gerados em janeiro de 2019 pelos demais estabelecimentos industriais e Atacadistas com CNAE 462 a 469.

### OBF0100 (Registros EFD - Escrituração Fiscal Digital)

Foi alterado para realizar a criação do registros K210, K215, K260, K265, K270, K275 e K280 conforme abaixo:

- **Leiaute do registro K210: Desmontagem de Mercadorias – Item de Origem**

Nº	Campo	Descrição	Tipo	Tam	Dec	Obrig.
01	REG	Texto fixo contendo "K210"	C	004	-	O
02	DT_INI_OS	Data de início da ordem de serviço	N	008	-	OC
03	DT_FIN_OS	Data de conclusão da ordem de serviço	N	008	-	OC
04	COD_DOC_OS	Código de identificação da ordem de serviço	C	030	-	OC
05	COD_ITEM_ORI	Código do item de origem (campo 02 do Registro 0200)	C	060	-	O
06	QTD_ORI	Quantidade de origem – saída do estoque	N	-	03	O

- **Leiaute do registro K215: Desmontagem de Mercadorias – Item de Destino**

Nº	Campo	Descrição	Tipo	Tam	Dec	Obrig.
01	REG	Texto fixo contendo "K215"	C	004	-	O
02	COD_ITEM_DES	Código do item de destino (campo 02 do Registro 0200)	C	060	-	O
03	QTD_DES	Quantidade de destino – entrada em estoque	N	-	03	O

- **Leiaute do registro K260: Reprocessamento/Reparo de Produto/Insumo**

Nº	Campo	Descrição	Tipo	Tam	Dec	Obrig.
01	REG	Texto fixo contendo "K260"	C	004	-	O
02	COD_OP_OS	Código de identificação da ordem de produção, no reprocessamento, ou da ordem de serviço, no reparo	C	030	-	O
03	COD_ITEM	Código do produto/insumo a ser reprocessado/reparado ou já reprocessado/reparado (campo 02 do Registro 0200)	C	060	-	O

04	DT_SAÍDA	Data de saída do estoque	N	008	-	O
05	QTD_SAÍDA	Quantidade de saída do estoque	N	-	03	O
06	DT_RET	Data de retorno ao estoque (entrada)	N	008	-	OC
07	QTD_RET	Quantidade de retorno ao estoque (entrada)	N	-	03	OC

- **Leiaute do registro K265: Reprocessamento/Reparo - Mercadorias consumidas e/ou retornadas**

Nº	Campo	Descrição	Tipo	Tam	Dec	Obrig.
01	REG	Texto fixo contendo "K265"	C	004	-	O
02	COD_ITEM	Código da mercadoria (campo 02 do Registro 0200)	C	060	-	O
03	QTD_CONS	Quantidade consumida – saída do estoque	N	-	03	OC
04	QTD_RET	Quantidade retornada – entrada em estoque	N	-	03	OC

- **Leiaute do registro K270: Correção de Apontamento dos registros K210, K220, K230, K250 e K260**

Nº	Campo	Descrição	Tipo	Tam	Dec	Obrig.
01	REG	Texto fixo contendo "K270"	C	004	-	O
02	DT_INI_AP	Data inicial do período de apuração em que ocorreu o apontamento que está sendo corrigido	N	008	-	OC
03	DT_FIN_AP	Data final do período de apuração em que ocorreu o apontamento que está sendo corrigido	N	008	-	OC
04	COD_OP_OS	Código de identificação da ordem de produção ou da ordem de serviço que está sendo corrigida	C	030	-	O
05	COD_ITEM	Código da mercadoria que está sendo corrigido (campo 02 do Registro 0200)	C	060	-	O
06	QTD_COR_POS	Quantidade de correção positiva de apontamento ocorrido em período de apuração anterior	N	-	03	O
07	QTD_COR_NEG	Quantidade de correção negativa de apontamento ocorrido em período de apuração anterior	N	-	03	OC
08	ORIGEM	1 - correção de apontamento de produção e/ou consumo relativo aos Registros K230/K235; 2 - correção de apontamento de produção e/ou consumo relativo aos Registros K250/K255;	C	001	-	O

	3 - correção de apontamento de desmontagem e/ou consumo relativo aos Registros K210/K215; 4 - correção de apontamento de reprocessamento/reparo e/ou consumo relativo aos Registros K260/K265; 5 - correção de apontamento de movimentação interna relativo ao Registro K220.				
--	---	--	--	--	--

- **Leiaute do registro K275: Correção de apontamento e retorno de insumos dos registros K215, K220, K235 e K265**

Nº	Campo	Descrição	Tipo	Tam	Dec	Obrig.
01	REG	Texto fixo contendo "K275"	C	004	-	O
02	COD_ITEM	Código da mercadoria (campo 02 do Registro 0200)	C	060	-	O
03	QTD_COR_POS	Quantidade de correção positiva de apontamento ocorrido em período de apuração anterior	N	-	03	OC
04	QTD_COR_NEG	Quantidade de correção negativa de apontamento ocorrido em período de apuração anterior	N	-	03	OC
05	COD_INS_SUBST	Código do insumo que foi substituído, caso ocorra a substituição, relativo aos Registros K235/K255.	C	060	-	OC

- **Leiaute do registro K280: Correção de Apontamento – Estoque Escriturado**

Nº	Campo	Descrição	Tipo	Tam	Dec	Obrig.
01	REG	Texto fixo contendo "K280"	C	004	-	O
02	DT_EST	Data do estoque final escriturado que está sendo corrigido	N	008	-	O
03	COD_ITEM	Código do item(campo 02 do Registro 0200)	C	060	-	O
04	QTD_COR_POS	Quantidade de correção positiva de apontamento ocorrido em período de apuração anterior	N	-	03	OC
05	QTD_COR_NEG	Quantidade de correção negativa de apontamento ocorrido em período de apuração anterior	N	-	03	OC
06	IND_EST	Indicador do tipo de estoque: 0 = Estoque de propriedade do informante e em seu poder;	C	001	-	OC

		1 = Estoque de propriedade do informante e em posse de terceiros; 2 = Estoque de propriedade de terceiros e em posse do informante				
07	COD_PART	Código do participante (campo 02 do Registro 0150): - proprietário/possuidor que não seja o informante do arquivo	C	060	-	

### OBF17016 - Registro Complementar

Foi alterado para incluir os novos registros do bloco K ( K210, K215, K260, K265, K270 e K275) manualmente ou pela opção do menu "Importar Arquivo".

O arquivo importado deve possuir o seguinte formato:

"Tipo Registro" + | (Pipe) + "Sequencia do registro" + | (Pipe) + "Campo" + | (Pipe) + "Valor Campo" + | (Pipe) + "Formato do campo"

O leiaute dos registros devem ser específicos conforme descrito abaixo:

As informações dos leiaute dos registros constam em [LOBF15143 - OBF17016: Registros Bloco K](#)

### OBF0110 (Geração EFD - Escrituração Fiscal Digital)

Na opção "inform\_Compl\_SPED" foi incluído o campo "Data Corte Bloco K", esta data será considerada para a geração dos registros de correção de apontamento e estoque (K270, K275 e K280). Neste campo deve constar a data em que o Bloco K foi entregue ao Fisco.

Na tela principal foi incluído o campo "Atualiza data corte Bloco K?", sempre que este campo estiver selecionado e for processado o Bloco K, a data de corte do Bloco K será atualizada com a data do dia que está sendo executado o arquivo do SPED Fiscal.

#### Exemplo:

Período de Apuração: 01/02/2017 à 28/02/2017

Data de geração e entrega do SPED Fiscal: 10/03/2017

#### Data de Corte do Bloco K: 10/03/2017

Esta data deve ser atualizada a cada geração do Bloco K até o arquivo final que será entregue ao Fisco, as gerações do arquivo realizadas após a entrega do Arquivo, não deve ser selecionada a opção de atualização da data de corte do Bloco K.

Na opção "inform\_Compl\_SPED" também foi incluído o campo "Data última entrega Bloco H", esta data será considerada para a geração dos registros de correção de apontamento e estoque (K270, K275 e K280). Neste campo deve constar a data da última entrega do Bloco H, as correções de apontamentos de períodos anteriores à esta data não serão apresentados no Bloco K, pois entende-se que o estoque foi corrigido durante o período de inventário.

### K210 - Desmontagem de Mercadorias – Item de Origem

### K215 - Desmontagem de Mercadorias – Itens de Destino

Foi criado o parâmetro "Operação de estoque de desmonte de itens" no caminho: Processo Entradas / Estoques / Movimentações de Estoque. Neste parâmetro deve ser informada a operação de estoque de saída do item que será desmontado.

Foram criados novos registros baseado no leiaute do Guia prático 2.0.19, serão listadas nestes registros as informações de desmonte digitadas no SUP5620/SUP50003 onde a operação de saída (item que está sendo desmontado) é igual a operação informado no novo parâmetro.

**K220 - Outras movimentações internas entre Mercadorias**

Foi alterado para desconsiderar as transferências realizadas no SUP5620/SUP50003 que possuem a operação de estoque informada no parâmetro "Operação de estoque de desmonte de itens".

**K260 - Reprocessamento/Reparo de Produto/Insumo**

**K265 - Reprocessamento/Reparo - Mercadorias Consumidas e/ou Retornadas**

Foram criados novos registros, onde serão apresentadas as ordens de produção de retrabalho e reforma. No K260 será as informações do item retrabalhado ou em reforma e no K265 os insumos, caso existam, utilizados no retrabalho ou reforma do item final/produzido.

**K270 - Correção de apontamento dos registros K210, K220, K230, K250 e K260**

**K275 - Correção de apontamento e retorno de insumos dos registros K215, K235, K255 e K265**

Foram criados novos registros K270 e K275, onde serão apresentadas as correções de apontamentos dos registros K230, K235, K260 e K265 de períodos anteriores, abaixo segue exemplo de como serão gerados estes registros:

Período de Apuração: 01/02/2017 à 28/02/2017

Data de geração e entrega do SPED Fiscal: 10/03/2017

Data de Corte do Bloco K: 10/03/2017

Data de corte do mês anterior ao período de apuração que está sendo gerado: 10/02/2017 (Entrega do arquivo do mês de Janeiro/2017)

Ordem de produção: 3884

Item produzido: ITEM A

Itens Consumidos: ITEM B e ITEM C

**Apontamentos:**

Ordem	Item	Quantidade	Data Movimento/Apontamento	Data Processamento
<b>3884</b>	<b>ITEM A</b>	<b>6,00</b>	<b>30/01/2017</b>	<b>11/02/2017</b>
3884	ITEM B	6,00	30/01/2017	11/02/2017
3884	ITEM C	6,00	30/01/2017	11/02/2017
<b>3884</b>	<b>ITEM A</b>	<b>10,00</b>	<b>20/02/2016</b>	<b>05/03/2017</b>
3884	ITEM B	10,00	20/02/2016	05/03/2017
3884	ITEM C	10,00	20/02/2016	05/03/2017
<b>3884</b>	<b>ITEM A</b>	<b>8,00</b>	<b>20/02/2016</b>	<b>11/03/2017</b>
3884	ITEM B	8,00	20/02/2016	11/03/2017
3884	ITEM C	8,00	20/02/2016	11/03/2017

Geração dos registros para as informações acima:

O apontamento com data de processamento 05/03/2017 será considerado como apontamento normal dentro do período de apuração que está sendo processado, neste caso se a ordem de produção for Normal deve gerar

registros K230 e K235, ou no caso de ordem de retrabalho/reforma deve gerar K260 e K265.

Para o apontamento com data de processamento 11/02/2017 serão gerados os registros K270 e K275, pois no momento da correção de apontamento o mês 01/2017 já havia sido entregue ao Fisco.

Como serão apresentados os registros:

K270|01/01/2017|31/01/2017|3884|ITEM A|6,00|0,00|1|

K275|ITEM B|6,00|0,00||

K275|ITEM C|6,00|0,00||

O apontamento com data de processamento 11/03/2017, não será apresentado na geração do período 02/2017, pois nesta data o arquivo foi gerado e enviado ao Fisco, este registro deve ir como correção de apontamento (K270/K275) no próximo período de apuração, em 03/2017.

### K280 - Reprocessamento/Reparo de Produto/Insumo

Foram criados novos registros, onde serão apresentadas as correções de apontamentos gerados no K270 e K275 sumariados por Item.

## Procedimento para Implantação

O sistema é atualizado logo após a aplicação do pacote de atualizações (*Patch*) deste chamado.

1. Aplique o patch do chamado ou realize a baixa e aplicação do update 12.1.13.
2. Execute o conversor de parâmetro SUP01826.cnv. por intermédio do programa LOG00087 (Manutenção de Parâmetro) para criação do parâmetro.
3. Execute o conversor de tabela OBF00454.cnv e OBF00455.cnv por intermédio do programa LOG6000 (Gerenciador de Conversores de Layout de Tabelas) para atualização de tabela.

## Procedimento para Utilização

1. MAN10021 – Folder Fiscal - Parametrizar o Tipo de Item dos produtos/insumos de acordo Guia Prático da EFD ICMS/IPI.
2. No LOG00087 – Manutenção Parâmetros configurar os parâmetros: "Utiliza Suprimentos e Manufatura do ERP Logix na geração do bloco K" e "Operação de estoque de desmonte de itens".
3. OBF0100 - Atualizar com os registros do Bloco K.
4. OBF0110 - Atualizar a data última entrega do inventário na opção "inform\_Compl\_SPED".
5. OBF0110 - Executar o Bloco K e atualizar a data de corte do Bloco K (caso necessário).
6. Verificar arquivo texto e relatório com informações do Bloco K.

[Linha Logix](#) / [Release 12.1.13](#) / [Legislação - 12.1.13](#) / [Fiscal - Legislação - 12.1.13](#)  
/ [Obrigações Fiscais - Legislação - 12.1.13](#)

## Linha Logix : DT\_CAT- 157/2015\_EFD\_Fiscal\_Registro\_C197

Created by Niara Cristina Caetano, last modified by Susan Marjorie Alves on 15 jul, 2016

### CAT 157/2015 - EFD Fiscal registro C197

#### Características do Requisito

<b>Linha de Produto:</b>	Logix															
<b>Segmento:</b>	Manufatura															
<b>Módulo:</b>	OBF - Obrigações Fiscais															
<b>Rotina:</b>	<table border="1"> <thead> <tr> <th>Rotina</th> <th>Nome Técnico</th> </tr> </thead> <tbody> <tr> <td><a href="#">OBF0030</a></td> <td><a href="#">Prepara Informações para Apuração ICMS/IPI/ST</a></td> </tr> <tr> <td><a href="#">OBF12030</a></td> <td><a href="#">Prepara Informações para Apuração ICMS/IPI/ST</a></td> </tr> </tbody> </table> <table border="1"> <thead> <tr> <th>Rotina(s) envolvida(s)</th> <th>Nome Técnico</th> </tr> </thead> <tbody> <tr> <td>VDP1075</td> <td>De/Para Geral</td> </tr> <tr> <td>SUP7400</td> <td>Valores Complementares do Registro de Apuração ICMS/IPI/ST</td> </tr> <tr> <td>OBF0110</td> <td>Geração da EFD - Escrituração Fiscal Digital</td> </tr> </tbody> </table>		Rotina	Nome Técnico	<a href="#">OBF0030</a>	<a href="#">Prepara Informações para Apuração ICMS/IPI/ST</a>	<a href="#">OBF12030</a>	<a href="#">Prepara Informações para Apuração ICMS/IPI/ST</a>	Rotina(s) envolvida(s)	Nome Técnico	VDP1075	De/Para Geral	SUP7400	Valores Complementares do Registro de Apuração ICMS/IPI/ST	OBF0110	Geração da EFD - Escrituração Fiscal Digital
Rotina	Nome Técnico															
<a href="#">OBF0030</a>	<a href="#">Prepara Informações para Apuração ICMS/IPI/ST</a>															
<a href="#">OBF12030</a>	<a href="#">Prepara Informações para Apuração ICMS/IPI/ST</a>															
Rotina(s) envolvida(s)	Nome Técnico															
VDP1075	De/Para Geral															
SUP7400	Valores Complementares do Registro de Apuração ICMS/IPI/ST															
OBF0110	Geração da EFD - Escrituração Fiscal Digital															
<b>Chamados Relacionados</b>	TVIAS4															
<b>Requisito (ISSUE):</b>	MANFIS01-734															
<b>País(es):</b>	Brasil															
<b>Banco(s) de Dados:</b>	Informix, Oracle, SQL Server															
<b>Sistema(s) Operacional(is):</b>	<a href="#">Windows</a> , <a href="#">Linux</a>															

## Descrição

A Portaria CAT 157/2015 do estado de São Paulo disciplina os procedimentos a serem adotados para fins de Escrituração Fiscal Digital (EFD) - ICMS/IPI. Os procedimentos contemplados neste requisito serão referentes ao Diferencial de Alíquota que trata o Art. 117 do RICMS/2000 de SP.

Na Portaria CAT 157/2015 foram definidos dois códigos na Tabela 5.3 (Tabela de Ajustes e Informações de Valores Provenientes de Documento Fiscal Utilização) para descrever as informações do diferencial de alíquota conforme abaixo:

Código	Descrição
SP40090207	Entrada de mercadoria, oriunda de outro Estado, destinada a uso, consumo ou integração no ativo imobilizado ou utilização de serviço iniciado fora do território paulista - Diferencial de alíquota. Artigo 117, II do RICMS/2000.
SP10090718	Entrada de mercadoria, oriunda de outro Estado, destinada a uso, consumo ou integração no ativo imobilizado, ou utilização de serviço iniciado noutro Estado - Diferencial de alíquota. Artigo 117, I do RICMS/2000.

Os códigos da tabela 5.3 são gerados no registro C197/D197 (Outras Obrigações Tributárias, Ajustes e Informações de Valores Provenientes de Documento Fiscal) e este registro é descrito por Documento Fiscal. Foram alterados os programas **OBFO030** e **OBF12030** (Prepara Informações para Apuração do ICMS/IPI/ST) para gerar estes valores de forma automática e considerar as informações para o Resumo da Apuração de ICMS e para o SPED Fiscal.

## Procedimento para Implantação

O sistema é atualizado logo após a aplicação do pacote de atualizações (Patch) deste chamado.

1. Aplique o patch do chamado ou realize a baixa e aplicação do update 05-2016 / 12.1.13.

## Procedimento para Utilização

### Definição de Parâmetros

1. Alterar o parâmetro para escriturar o valor diferencial de alíquota no resumo de apuração do ICMS de forma automática.
  1. OBF0030: Acesse o SUP8750 (Diversos) e altere o parâmetro "Registrar dif alíquota no resumo da apuração de ICMS?" na Tela\_3 para marcado.
  2. OBF12030: Acesse o LOG00087 (Manutenção de Parâmetros) e altere o parâmetro "Escriturar diferencial de alíquota no resumo da apuração do ICMS?" para S-Sim. O parâmetro se encontra em LOG00087 - Gestão Fiscal - Obrigações Fiscais - Apuração dos Impostos.
2. Alterar o parâmetro para que efetue o lançamento de débito e crédito referente ao diferencial de alíquota conforme Artigo 117 do RICMS/SP.
  1. LOG00087 - Gestão Fiscal - Obrigações Fiscais - Apuração dos Impostos - Efetuar lançamento de débito e crédito do diferencial de alíquota?. Marcar este parâmetro como S-Sim.



3. Alterar o parâmetro para que a geração do diferencial de alíquota seja gerado por nota fiscal para geração no registro C197/D197 do SPED Fiscal.
  1. LOG00087 - Gestão Fiscal - Obrigações Fiscais - Apuração dos Impostos - Geração do diferencial de alíquota na apuração por nota fiscal?. Marcar este parâmetro como S-Sim.

### Configuração dos códigos de ajuste

Para geração do registro C197/D197 no SPED Fiscal, é preciso informar o código de ajuste conforme Tabela 5.3 referente à Unidade de Federação do informante do arquivo. Para definição destes códigos de ajuste foram criadas duas formas de parametrização: por Unidade de Federação ou por Grupo de Despesa. Abaixo segue como deve ser efetuada a configuração para a opção selecionada no programa **VDP1075 (De/Para Geral)**:

1. Unidade de Federação:
  1. Código de ajuste referente ao Crédito  
Tabela: UNI\_FEDER  
Formação campo: cod\_uni\_feder  
Conteúdo: <UF do contribuinte>  
Sistema: COD\_AJ\_DIFEREN\_CRE  
Conteúdo: <codigo de ajuste crédito tabela 5.3>
  2. Código de ajuste referente ao Débito  
Tabela: UNI\_FEDER  
Formação campo: cod\_uni\_feder  
Conteúdo: <UF do contribuinte>  
Sistema: COD\_AJ\_DIFEREN\_DEB  
Conteúdo: <codigo de ajuste débito tabela 5.3>
2. Grupo de Despesa:
  1. Código de ajuste referente ao Crédito  
Tabela: GRUPO\_CTR\_DESP  
Formação campo: gru\_ctr\_desp  
Conteúdo: <grupo de despesa>  
Sistema: COD\_AJ\_DIF\_GR\_CRE\_XX  
Conteúdo: <codigo de ajuste crédito tabela 5.3>  
Obs: XX = UF do contribuinte
  2. Código de ajuste referente ao Débito  
Tabela: GRUPO\_CTR\_DESP  
Formação campo: gru\_ctr\_desp  
Conteúdo: <grupo de despesa>  
Sistema: COD\_AJ\_DIF\_GR\_DEB\_XX  
Conteúdo: <codigo de ajuste débito tabela 5.3>  
Obs: XX = UF do contribuinte

### Processamento, Conferência e Geração do SPED Fiscal

1. Realizar as definições de parâmetros e as configurações dos códigos de ajuste.
2. Efetuar o processamento do **OBF0030/OBF12030** (Prepara Informações para Apuração do

ICMS/IPI/ST). Com as definições corretas, a geração do diferencial de alíquota será gerado de forma automática após o processamento.

3. Os valores do diferencial de alíquota podem ser conferidos no programa **SUP7400** (Valores Complementares do Registro de Apuração ICMS/IPI/ST). Na opção "Relaciona\_nota\_fiscal" pode ser consultada a nota fiscal que se refere ao diferencial de alíquota e na opção "Ajuste da apuração" pode ser consultado o código de ajuste do registro C197/D197 do SPED Fiscal.
4. Gerar o Livro de Apuração pelos programas **OBF8870/OBF12040** (Livro Registro da Apuração) para avaliação dos valores do diferencial de alíquota no Resumo da Apuração.
5. Executar o OBF0110 (Geração da EFD - Escrituração Fiscal Digital) para o SPED Fiscal e conferir as informações conforme definição abaixo:
  1. Para as notas com diferencial de alíquota, serão gerados dois registros C197/C197 com ajustes referente a débito e a crédito.
  2. No registro E110, a soma dos registro C197/D197 serão direcionados para os campos 03-VL\_AJ\_DEBITOS e 07-VL\_AJ\_CREDITOS.



Document generated by Confluence on 10 out, 2016 16:51

[Linha Logix](#) / [Release 12.1.13](#) / [Legislação - 12.1.13](#) / [Fiscal - Legislação - 12.1.13](#)  
/ [Obrigações Fiscais - Legislação - 12.1.13](#)

## Linha Logix : DT\_SPED\_Fiscal\_07-2016\_Exceto\_Bloco\_K

Created by Niara Cristina Caetano, last modified by Susan Marjorie Alves on 13 set, 2016

### SPED Fiscal - Ato Cotepe 07/2016 (Exceto Bloco K)

#### Características do Requisito

<b>Linha de Produto:</b>	Logix																							
<b>Segmento:</b>	Manufatura																							
<b>Módulo:</b>	OBF - Obrigações Fiscais																							
<b>Rotina:</b>	<table border="1"> <thead> <tr> <th>Rotina</th> <th>Nome Técnico</th> </tr> </thead> <tbody> <tr> <td>OBF0030</td> <td>Prepara Informações para ICMS/IPI/ST</td> </tr> <tr> <td>OBF12030</td> <td>Prepara Informações para ICMS/IPI/ST</td> </tr> <tr> <td>OBF12044</td> <td>Emissão Relatório ICMS DIFAL/FCP</td> </tr> <tr> <td>OBF0100</td> <td>Registros EFD - Escrituração Fiscal Digital</td> </tr> <tr> <td>OBF0110</td> <td>Geração EFD - Escrituração Fiscal Digital</td> </tr> <tr> <td>SUP7400</td> <td>Valores Complementares do Registro de Apuração ICMS/IPI/ST</td> </tr> <tr> <td>SUP8910</td> <td>Guias de Recolhimento dos Impostos</td> </tr> </tbody> </table> <table border="1"> <thead> <tr> <th>Rotina(s) envolvida(s)</th> <th>Nome Técnico</th> </tr> </thead> <tbody> <tr> <td>OBF17016</td> <td>Registro Complementar</td> </tr> <tr> <td>OBF1472</td> <td>Gera Lote da GIA ST - Espírito Santo</td> </tr> </tbody> </table>		Rotina	Nome Técnico	OBF0030	Prepara Informações para ICMS/IPI/ST	OBF12030	Prepara Informações para ICMS/IPI/ST	OBF12044	Emissão Relatório ICMS DIFAL/FCP	OBF0100	Registros EFD - Escrituração Fiscal Digital	OBF0110	Geração EFD - Escrituração Fiscal Digital	SUP7400	Valores Complementares do Registro de Apuração ICMS/IPI/ST	SUP8910	Guias de Recolhimento dos Impostos	Rotina(s) envolvida(s)	Nome Técnico	OBF17016	Registro Complementar	OBF1472	Gera Lote da GIA ST - Espírito Santo
Rotina	Nome Técnico																							
OBF0030	Prepara Informações para ICMS/IPI/ST																							
OBF12030	Prepara Informações para ICMS/IPI/ST																							
OBF12044	Emissão Relatório ICMS DIFAL/FCP																							
OBF0100	Registros EFD - Escrituração Fiscal Digital																							
OBF0110	Geração EFD - Escrituração Fiscal Digital																							
SUP7400	Valores Complementares do Registro de Apuração ICMS/IPI/ST																							
SUP8910	Guias de Recolhimento dos Impostos																							
Rotina(s) envolvida(s)	Nome Técnico																							
OBF17016	Registro Complementar																							
OBF1472	Gera Lote da GIA ST - Espírito Santo																							
<b>Chamados Relacionados</b>	TSTEEH																							
<b>Requisito (ISSUE):</b>	MANFIS01-910																							
<b>País(es):</b>	Brasil																							
<b>Banco(s) de Dados:</b>	Informix, Oracle, SQL Server																							

<b>Tabelas Utilizadas:</b>	obf_apuracao_fcp, obf_sped_registro
<b>Sistema(s) Operacional(is):</b>	Windows, Linux

## Descrição

Esta documentação visa demonstrar os processos referentes às alterações Ato Cotepe/ICMS 7 de 13 de maio de 2016 que dispõe sobre as especificações técnicas para a geração de arquivos da EFD - ICMS/IPI com exceção das alterações do Bloco K.

### OBF0100 (Registros EFD - Escrituração Fiscal Digital)

Devido a alteração de leiaute que ocorrerá em 01/01/2017, este programa foi alterado para que seja possível efetuar o cadastro de leiaute por versão. Abaixo seguem as principais modificações efetuadas neste programa:

1. Para inclusão manual (tela principal), foi adicionado o campo "Versão", para que seja possível a escolha da versão 10 e versão 11 para a legislação SPED Fiscal.
2. Para a cópia de registros (opção "Cópia"), foi adicionado na Origem e no Destino o campo "Versão".
3. A "carga\_automática\_inicial" foi alterada para "carga\_automática", pois pode ser efetuada sempre que necessário. Nesta tela foi incluído o campo "Versão" para indicar para qual versão deseja realizar a carga automática da legislação. Também foi disponibilizado a opção "Excluir" para que seja possível excluir um ou mais blocos de uma determinada legislação, estado e versão. Para casos onde o bloco já possui registro de informações para a legislação, estado e versão, o programa exibirá uma pergunta, caso desejar excluir as informações já cadastradas e realizar um novo cadastro.
4. A opção de atualização de campos dos registros é realizada automaticamente ao abrir o programa, não sendo mais necessário clicar na opção "atualiza\_sped\_registro".

### SUP7400 (Valores Complementares do Registro para ICMS/IPI/ST)

As alterações da versão 2.0.19 (leiaute 11) do Guia Prático do SPED Fiscal alteraram o registro E310 (Apuração do Fundo de Combate à Pobreza e do ICMS Diferencial de Alíquota - UF Origem/Destino EC 87/15) para separar os valores de FCP e DIFAL neste registro. Estas alterações são válidas a partir de 01/01/2017.

Desta forma, foi alterado este programa para que seja possível incluir registros separados de FCP e DIFAL por meio do campo "Tipo imposto".

### SUP8910 (Guias de Recolhimento dos Impostos)

Foi alterado para que seja possível incluir de forma separada os registros de DIFAL e FCP no campo "Tipo imposto".

### OBF0030 (Processamento Apuração Créditos, Débitos e Saldo Registro Apuração ICMS/IPI/ST)

#### OBF12030 (Prepara Informações para Apuração ICMS/IPI/ST)

Atualmente as informações de apuração geradas por meio destes programas são gravadas de forma unificada conforme definição anterior ao Guia Prático 2.0.19. Com as alterações do Ato Cotepe 07/2016, é preciso ter uma apuração para o Diferencial de Alíquota e uma apuração para o Fundo de Combate à Pobreza (ambos referentes à Emenda Constitucional 87/2015).

Sendo assim, até 31/12/2016 os valores de DIFAL e FCP serão gravados de forma unificada conforme determina o Guia Prático 2.0.19. A partir de 01/01/2017, os valores de apuração serão geradas separadamente

para apresentação correta no registro E310 do SPED Fiscal.

#### **OBF12044 (Emissão Relatório ICMS DIFAL/FCP)**

Neste relatório são listadas as informações de DIFAL e FCP referentes à Emenda Constitucional 87/2015 de três formas:

1. Valores por Documento Fiscal de Entrada e Saída;
2. Resumo dos valores por Unidade de Federação;
3. Resumo da Apuração do Imposto por Unidade de Federação.

Com a separação dos valores do DIFAL e FCP, foi necessária a alteração no Resumo da Apuração do Imposto para que tenha as mesmas informações solicitadas no registro E310 do SPED Fiscal. No relatório de Resumo da Apuração, até 31/12/2016 as informações são apresentadas de forma unificada e a partir de 01/01/2017 o resumo é separado por DIFAL e FCP.

#### **OBF1472 (Gera Lote da GIA ST - Espírito Santo)**

Para a GIA ST do Espírito Santo, é preciso informar os valores de DIFAL e FCP. Como a partir de 01/01/2017 os valores de DIFAL e FCP serão gravados separadamente, foi alterado a geração da GIA ST para ler a nova tabela de apuração do FCP para obter os valores de FCP solicitados e gerar os valores corretamente.

#### **OBF0110 (Geração EFD - Escrituração Fiscal Digital)**

Foram realizadas diversas alterações na geração do SPED Fiscal devido as solicitações do Ato Cotepe/ICMS 07/16. Estas alterações entram em vigor em 01/01/2017 e os registros são definidos por meio do campo "Versão do leiaute" selecionado na opção 'inform\_Compl\_SPED'. Abaixo seguem as alterações que foram realizadas:

1. Adicionado campo 13 ao registro 0200 (Tabela de Identificação do Item - Produto e Serviços):

Nº	Campo	Descrição	Tipo	Tam	Dec
13	CEST	Código Especificador da Substituição Tributária	N	007*	-

2. Adicionado campo 10 ao registro C113 (Documento Fiscal Referenciado):

Nº	Campo	Descrição	Tipo	Tam	Dec
10	CHV_DOCe	Chave do Documento Eletrônico	N	044*	-

3. Adicionado os campos 10 a 26 ao registro C176 (Ressarcimento de ICMS em Operações com Substituição Tributária):

Nº	Campo	Descrição	Tipo	Tam	Dec
10	CHAVE_NFE_ULT_E	Número completo da chave da NFe relativo à última entrada	N	044*	-
11	NUM_ITEM_ULT_E	Número sequencial do item na NF entrada que corresponde à mercadoria objeto de pedido de ressarcimento	N	003	-

12	VL_UNIT_BC_ICMS_ULT_E	Valor unitário da base de cálculo da operação própria do remetente sob o regime comum de tributação	N	-	02
13	ALIQ_ICMS_ULT_E	Alíquota do ICMS aplicável à última entrada da mercadoria	N	-	02
14	VL_UNIT_LIMITE_BC_ICMS_ULT_E	Valor unitário da base de cálculo do ICMS relativo à última entrada da mercadoria, limitado ao valor da BC da retenção (corresponde ao menor valor entre os campos VL_UNIT_BC_ST e VL_UNIT_BC_ICMS_ULT_E)	N	-	02
15	VL_UNIT_ICMS_ULT_E	Valor unitário do crédito de ICMS sobre operações próprias do remetente, relativo à última entrada da mercadoria, decorrente da quebra da ST - equivalente a multiplicação entre os campos 13 e 14	N	-	03
16	ALIQ_ST_ULT_E	Alíquota do ICMS ST relativa à última entrada da mercadoria	N	-	02
17	VL_UNIT_RES	Valor unitário do ressarcimento (parcial ou completo) de ICMS decorrente da quebra da ST	N	-	03
18	COD_RESP_RET	Código que indica o responsável pela retenção do ICMS-ST: 1-Remetente Direto 2-Remetente Indireto 3-Próprio declarante	N	001*	-
19	COD_MOT_RES	Código do motivo do ressarcimento 1 - Venda para outra UF; 2 - Saída amparada por isenção ou não incidência; 3 - Perda ou deterioração; 4 - Furto ou roubo; 9 - Outros	N	001*	-
20	CHAVE_NFE_RET	Número completo da chave da NF-e emitida pelo substituto, na qual consta o valor do ICMS-ST retido	N	044*	-
21	COD_PART_NFE_RET	Código do participante do emitente	C	060	-

		da NF-e em que houve a retenção do ICMS-ST - campo 02 do registro 0150			
22	SER_NFE_RET	Série da NF-e em que houve a retenção do ICMS-ST	C	003	-
23	NUM_NFE_RET	Número da NF-e em que houve a retenção do ICMS-ST	N	009	-
24	ITEM_NFE_RET	Número sequencial do item na NF-e em que houve a retenção do ICMS-ST, que corresponde à mercadoria objeto de pedido de ressarcimento	N	003	-
25	COD_DA	Código do modelo do documento de arrecadação : 0 - documento estadual de arrecadação 1 - GNRE	C	001*	-
26	NUM_DA	Número do documento de arrecadação estadual, se houver	C	-	-

4. Adicionado o campo 10 ao registro 1923 (Informações adicionais dos ajustes da sub-apuração do ICMS - Identificação dos Documentos Fiscais).

Nº	Campo	Descrição	Tipo	Tam	Dec
10	CHV_DOCe	Chave do Documento Eletrônico	N	044*	-

Além das inclusões de campos dos registros acima, foi efetuada alteração no leiaute do registro E310 (Apuração do Fundo de Combate à Pobreza e do ICMS Diferencial de Alíquotas - UF Origem/Destino EC 87/15).

Nº	Campo	Descrição	Tipo	Tam	Dec
01	REG	Texto fixo contendo "E310"	C	004	-
02	IND_MOV_FCP_DIFAL	Indicador de movimento: 0 - Sem operações 1 - Com operações	C	-	-
03	VL_SLD_CRED_ANT_DIFAL	Valor do "Saldo credor de período anterior - ICMS Diferencial de Alíquotas da UF de Origem/Destino"	N	-	02
04	VL_TOT_DEBITOS_DIFAL	Valor total dos débitos por "Saídas e prestações com débito do ICMS referente ao diferencial de alíquotas devido à UF de	N	-	02

		Origem/Destino"			
05	VL_OUT_DEB_DIFAL	Valor total dos ajustes "Outros débitos ICMS Diferencial de Alíquotas da UF de Origem/Destino" e "Estorno de créditos ICMS Diferencial de Alíquotas da UF de Origem/Destino"	N	-	02
06	VL_TOT_CREDITOS_DIFAL	Valor total dos créditos do ICMS referente ao diferencial de Alíquotas devido à UF de Origem/Destino	N	-	02
07	VL_OUT_CRED_DIFAL	Valor total de Ajustes "Outros créditos ICMS Diferencial de Alíquotas da UF de Origem/Destino" e "Estorno de débitos ICMS Diferencial de Alíquotas da UF de Origem/Destino"	N	-	02
08	VL_SLD_DEV_ANT_DIFAL	Valor total de "Saldo devedor ICMS Diferencial de Alíquotas da UF de Origem/Destino antes das deduções"	N	-	02
09	VL_DEDUÇÕES_DIFAL	Valor total dos ajustes "Deduções ICMS Diferencial de Alíquotas da UF de Origem/Destino"	N	-	02
10	VL_RECOL_DIFAL	Valor recolhido ou a recolher referente ao ICMS Diferencial de Alíquotas da UF de Origem/Destino (08-09)	N	-	02
11	VL_SLD_CRED_TRANSPORTAR_DIFAL	Saldo credor a transportar para o período seguinte referente ao ICMS Diferencial de Alíquotas da UF de Origem/Destino	N	-	02
12	DEB_ESP_DIFAL	Valores recolhidos ou a recolher, extra-apuração - ICMS Diferencial de Alíquotas da UF de Origem/Destino.	N	-	02
13	VL_SLD_CRED_ANT_FCP	Valor do "Saldo credor de período anterior - FCP"	N	-	02
14	VL_TOT_DEB_FCP	Valor total dos débitos FCP por "Saídas e prestações"	N	-	02
15	VL_OUT_DEB_FCP	Valor total dos ajustes "Outros débitos FCP" e "Estorno de créditos FCP"	N	-	02
16	VL_TOT_CRED_FCP	Valor total dos créditos FCP por Entradas	N	-	02



17	VL_OUT_CRED_FCP	Valor total de Ajustes "Outros créditos FCP" e "Estorno de débitos FCP"	N	-	02
18	VL_SLD_DEV_ANT_FCP	Valor total de Saldo devedor FCP antes das deduções	N	-	02
19	VL_DEDUÇÕES_FCP	Valor total das deduções "FCP"	N	-	02
20	VL_RECOL_FCP	Valor recolhido ou a recolher referente ao FCP (18-19)	N	-	02
21	VL_SLD_CRED_TRANSPORTAR_FCP	Saldo credor a transportar para o período seguinte referente ao FCP	N	-	02
22	DEB_ESP_FCP	Valores recolhidos ou a recolher, extra-apuração - FCP.	N	-	02

A definição do leiaute a ser gerado é efetuada por meio da versão do leiaute escolhido no programa OBF0110 - opção "inform\_Comp\_SPED".

## Procedimento para Implantação

O sistema é atualizado logo após a aplicação do pacote de atualizações (Patch) deste requisito ou atualização do pacote oficial.

1. Aplique o patch do requisito ou o pacote oficial.
2. Execute o conversor de tabela OBF00454.cnv e OBF00455.cnv por intermédio do programa LOG6000 (Gerenciador de Conversores de Layout de Tabelas) para atualização de tabela.

## Procedimento para Utilização

1. Realizar a integração com o módulo Obrigações Fiscais por meio do programa OBF12000 (Prepara Informações para os Livros Fiscais).
2. Se preciso, incluir os ajustes de apuração do imposto DIFAL e/ou FCP no programa SUP7400 (Valores Complementares do Registro de Apuração ICMS/IPI/ST).
3. Executar a apuração de impostos por meio dos programas OBF12030 (Prepara Informações para Apuração ICMS/IPI/ST) ou OBF0030 (Processamento Apuração Créditos, Débitos e Saldo Registro Apuração ICMS/IPI/ST).
4. Se preciso, incluir a(s) guia(s) de recolhimento para o imposto DIFAL e FCP no programa SUP8910 (Guias de Recolhimento dos Impostos).
5. Conferir os valores do ICMS DIFAL e/ou FCP por meio do relatório OBF12044 (Emissão Relatório ICMS DIFAL/FCP).
6. Executar o OBF0100 (Registros EFD - Escrituração Fiscal Digital) para atualização de leiaute. A atualização dos campos ocorre automaticamente não sendo mais necessário selecionar a opção "atualiza\_sped\_registro". A inclusão do novo leiaute pode ser realizada por meio da opção "carga\_automatica".
7. Executar o OBF0110 (Geração EFD - Escrituração Fiscal Digital) para a legislação "01" - SPED Fiscal e para o período desejado.



## Linha Logix - Release 12.1.13



Document generated by Confluence on 10 out, 2016 16:51

[Linha Logix](#) / [Release 12.1.13](#) / [Legislação - 12.1.13](#)

## Linha Logix : Materiais - Legislação - 12.1.13

Created by Janaina Boing da Rocha on 29 set, 2016

Document generated by Confluence on 10 out, 2016 16:51

[Linha Logix](#) / [Release 12.1.13](#) / [Legislação - 12.1.13](#) / [Materiais - Legislação - 12.1.13](#)

# Linha Logix : Compras e Recebimento - Legislação - 12.1.13

Created by Janaina Boing da Rocha on 29 set, 2016

[TVRE50 DT Recebimento de Materiais Consistencia Nota Fiscal](#)

Document generated by Confluence on 10 out, 2016 16:51

[Linha Logix](#) / [Release 12.1.13](#) / [Legislação - 12.1.13](#)

# Linha Logix : Vendas e Faturamento - Legislação - 12.1.13

Created by Janaina Boing da Rocha on 29 set, 2016

Document generated by Confluence on 10 out, 2016 16:51

[Linha Logix](#) / [Release 12.1.13](#) / [Legislação - 12.1.13](#) / [Vendas e Faturamento - Legislação - 12.1.13](#)

# Linha Logix : Faturamento - Legislação - 12.1.13

Created by Janaina Boing da Rocha, last modified on 29 set, 2016

[TSKDD0 DT Importacao Cupom Fiscal](#)

[TSRVJ9 DT Configuracao Fiscal FECOMP](#)

Document generated by Confluence on 10 out, 2016 16:51

[Linha Logix](#) / [Release 12.1.13](#) / [Legislação - 12.1.13](#) / [Vendas e Faturamento - Legislação - 12.1.13](#)

# Linha Logix : Nota Fiscal Eletrônica - Legislação - 12.1.13

Created by Janaina Boing da Rocha, last modified on 29 set, 2016

[TRXXQU\\_DT\\_Configuracao\\_dos\\_Documentos\\_Eletronicos](#)

[TSOHET\\_DT\\_Nota\\_fiscal\\_eletronica](#)

Document generated by Confluence on 10 out, 2016 16:51



[Linha Logix](#) / [Release 12.1.13](#)

## Linha Logix : Manutenção - 12.1.13

Created by Juliana Cristina Sacht on 24 jun, 2016

Document generated by Confluence on 10 out, 2016 16:51



[Linha Logix](#) / [Release 12.1.13](#) / [Manutenção - 12.1.13](#)

# Linha Logix : Controladoria - Manutenção - 12.1.13

Created by Janaina Boing da Rocha on 29 set, 2016

- [TSTCG1 DT Fechamento Mensal Contabilidade](#)
- [TSTHFS DT Parcelas Ordem Servico](#)
- [TSTKCU DT Importacao Bens Suprimentos](#)
- [TVHYK4 DT Cockpit ECF](#)
- [TVIBOH DT Gerador Relatorio](#)
- [TVID43 DT Acompanhamento Mensal Centro Custo](#)
- [TVIGAP DT Fechamento Mensal](#)
- [TVIGCO DT Geracao Arquivo ECD](#)
- [TVIGUT DT Importacao Ordem Servico](#)
- [TVIH98 DT Conversor Parametro PAT](#)
- [TVIHUQ DT Imagens Inventario](#)
- [TVILIP DT Base Rateio Eventos](#)
- [TVIMAM DT Geracao Saldos Movimentos Razao](#)
- [TVIOF2 DT Razao Contabil](#)
- [TVIV62 DT Parcelas Inventario](#)
- [TVIWJV DT Contratos](#)
- [TVJBDT DT Bens Totalmente Depreciados](#)
- [TVOXL6 DT Transferencia Bens CC AEN](#)
- [TVREBO DT Resumo Bens Centro Custo Conta](#)
- [TVRF57 DT Razao Fornecedores](#)
- [TVRFYO DT Bens Sem Direito Credito PIS COFINS](#)

Document generated by Confluence on 10 out, 2016 16:51



[Linha Logix](#) / [Release 12.1.13](#) / [Manutenção - 12.1.13](#)

## Linha Logix : Financeiro - Manutenção - 12.1.13

Created by Juliana Cristina Sacht, last modified on 01 ago, 2016

Document generated by Confluence on 10 out, 2016 16:51

[Linha Logix](#) / [Release 12.1.13](#) / [Manutenção - 12.1.13](#) / [Financeiro - Manutenção - 12.1.13](#)

# Linha Logix : Contas a Pagar - Manutenção - 12.1.13

Created by Juliana Cristina Sacht, last modified by Janaina Boing da Rocha on 29 set, 2016

[TSPCO6 DT Emissao de Documentos Bancarios](#)

[TSTHM6 DT Apropricao Despesas](#)

[TSTJD0 DT Manutencao de Impostos](#)

[TSTNWR DT Manutencao de APs](#)

[TSUGY5 DT Importacao de Contas a Pagar](#)

[TSUJQR DT Apropricao de Despesas](#)

[TVHDT1 DT Autorizacao Pagamentos](#)

[TVHENY DT Manutencao Impostos](#)

[TVHXFR DT Baixa Automatica Aps](#)

[TVHYPA DT AD Contrato Permuta](#)

[TVHZM2 DT Informacoes Pagamento Escritural](#)

[TVIAIZ DT Rateio Contabil x Centro Custo](#)

[TVIDJY DT Retorno Escritural](#)

[TVIGLO DT Retencao ISS](#)

[TVIGSJ DT Autorizacao de Pagamentos](#)

[TVILHG DT Cadastro Agencias](#)

[TVISM3 DT Apropricao Pagamento](#)

[TVJ283 DT Solicitacao AD Fatura](#)

[TVJASE DT Lib Geracao AD AP](#)

[TVRAO5 DT FIN30065 Tipos de Formularios](#)

Document generated by Confluence on 10 out, 2016 16:51

[Linha Logix](#) / [Release 12.1.13](#) / [Manutenção - 12.1.13](#) / [Financeiro - Manutenção - 12.1.13](#) / [Contas a Pagar - Manutenção - 12.1.13](#)

## Linha Logix :

# TSLULH\_DT\_Geracao\_AD\_AP\_Pagamento\_de\_Impostos

Created by Juliana Cristina Sacht, last modified by Cristina de Souza Stocco on 15 ago, 2016

## Geração de AD/AP de Pagamento de Impostos

<b>Linha de Produto:</b>	Logix
<b>Segmento:</b>	Manufatura
<b>Módulo:</b>	Contas a Pagar
<b>Função:</b>	FIN30100 - Geração de AD/AP de Pagamento de Impostos
<b>Situação:</b>	Na versão 12 do Logix as ADs de pagamento de impostos são geradas todas agrupadas por empresa, vencimento e código de retenção, porém a IVAI possui parâmetros específicos para gerar a AD, agrupando por empresa e apesar dos parâmetros serem específicos, a lógica estava na rotina padrão, então precisa funcionar também na versão 12.
<b>Solução:</b>	Foi alterado o programa de geração de AD/AP de pagamento de impostos para prever a utilização dos parâmetros "IVAI - CONSOLIDA EMPRESA NO PAGAMENTO DE TRIBUTOS." e "Tipo de Transferência movimentos do CAP", localizados no LOG00087 - específicos do cliente IVAI. Alteração irá afetar somente o cliente IVAI Engenharia.
<b>Chamados relacionados:</b>	TSLULH



Document generated by Confluence on 10 out, 2016 16:51

[Linha Logix](#) / [Release 12.1.13](#) / [Manutenção - 12.1.13](#) / [Financeiro - Manutenção - 12.1.13](#)  
/ [Contas a Pagar - Manutenção - 12.1.13](#)

## Linha Logix : TSNJN9\_DT\_DIRF\_no\_Contas\_a\_Pagar

Created by Juliana Cristina Sacht, last modified by Cristina de Souza Stocco on 14 jul, 2016

### DIRF no Contas a Pagar

<b>Linha de Produto:</b>	Logix
<b>Segmento:</b>	Manufatura
<b>Módulo:</b>	Contas a Pagar
<b>Função:</b>	VDP10000 - Cadastro de Fornecedores CAP6545 - Gera Arquivo da DIRF do Contas a Pagar
<b>Situação:</b>	<p>Para os títulos de fornecedores residentes ou domiciliados no exterior é necessário enviar algumas informações complementares para o arquivo da DIRF, que não estão previstas pelo Logix.</p> <p>Os campos são: "Relação fonte pagadora pessoa jurídica e beneficiário pessoa jurídica", "Indicador de beneficiário dispensado do Número de Identificação Fiscal - NIF" e "Indicador de que o país não exige Número de Identificação Fiscal - NIF".</p>
<b>Solução:</b>	<p>Foi alterado o cadastro do fornecedor para que seja possível informar os campos faltantes na DIRF e prever a leitura dos novos campos na geração da DIRF.</p> <p>VDP10000 - na aba 3-Fornecedor, após o campo do NIF criar os campos:</p> <p>"Dispensado do NIF?" - Tipo checkbox, onde assinalado indicará que o beneficiário é dispensado ao Número de identificação fiscal - NIF.</p> <p>"País dispensa o NIF?" - Tipo checkbox, onde assinalado indicará que o país não exige o Número de identificação fiscal - NIF.</p> <p>"Relação fonte pagadora X beneficiário" - permitindo informar as seguintes opções:</p> <p>500 A fonte pagadora é matriz da beneficiária no exterior.</p> <p>510 A fonte pagadora é filial, sucursal ou agência de beneficiária no exterior.</p> <p>520 A fonte pagadora é controlada ou coligada da beneficiária no exterior, na forma dos §§ 1º e 2º do art. 243 da Lei nº 6.404, de 15 de dezembro de 1976.</p> <p>530 A fonte pagadora é controladora ou coligada da beneficiária no exterior, na forma dos §§ 1º e 2º do art. 243 da Lei nº 6.404, de 15 de dezembro de 1976.</p> <p>540 A fonte pagadora e a beneficiária no exterior estão sob controle societário ou administrativo comum ou quando pelo menos 10% do capital de cada uma, pertencer a uma mesma pessoa física ou jurídica.</p> <p>550 A fonte pagadora e a beneficiária no exterior têm participação societária no capital de uma terceira pessoa jurídica, cuja soma as caracterize como controladoras ou coligadas na</p>

forma dos §§ 1º e 2º do art. 243 da Lei nº 6.404, de 15 de dezembro de 1976.  
560 A fonte pagadora ou a beneficiária no exterior mantenha contrato de exclusividade como agente, distribuidor ou concessionário nas operações com bens, serviços e direitos.  
570 A fonte pagadora e a beneficiária mantém acordo de atuação conjunta.  
900 Não há relação entre a fonte pagadora e a beneficiária no exterior.  
CAP6545 - Programa alterado para que envie as informações adequadamente ao arquivo da DIRF.

**Chamado:** TSNJN9



Document generated by Confluence on 10 out, 2016 16:51

[Linha Logix](#) / [Release 12.1.13](#) / [Manutenção - 12.1.13](#) / [Financeiro - Manutenção - 12.1.13](#)  
/ [Contas a Pagar - Manutenção - 12.1.13](#)

## Linha Logix : TSOZ85\_DT\_Calculo\_IRRF\_PF\_Entrada\_em\_Frete

Created by Juliana Cristina Sacht, last modified by Cristina de Souza Stocco on 25 jul, 2016

### Cálculo IRRF PF Entrada em Frete

<b>Linha de Produto:</b>	Logix
<b>Segmento:</b>	Manufatura
<b>Módulo:</b>	Contas a Pagar
<b>Função:</b>	FIN80038 - Cálculo de Impostos na Entrada de Documentos
<b>Situação:</b>	As Apropriações de Despesas (ADs) originadas do módulo TMS são geradas com a retenção de IRRF sem a base de cálculo - a base está ficando nula indevidamente.
<b>Solução:</b>	Foi alterada a função de cálculo e geração do IRRF no Contas a Pagar para que a base de cálculo do IRRF seja devidamente preenchida, quando o imposto for retido na entrada.
<b>Chamado:</b>	TSOZ85



Document generated by Confluence on 10 out, 2016 16:51

[Linha Logix](#) / [Release 12.1.13](#) / [Manutenção - 12.1.13](#) / [Financeiro - Manutenção - 12.1.13](#)  
 / [Contas a Pagar - Manutenção - 12.1.13](#)

## Linha Logix : TSQRF3\_DT\_Manutencao\_de\_ADs

Created by Juliana Cristina Sacht, last modified by Cristina de Souza Stocco on 08 set, 2016

### FIN30058 - Manutenção de ADs

<b>Linha de Produto:</b>	Logix
<b>Segmento:</b>	Manufatura
<b>Módulo:</b>	Contas a Pagar
<b>Função:</b>	FIN30058 - Manutenção de ADs
<b>Situação:</b>	O programa de inclusão de ADs não consiste o tipo de despesa X fornecedor, conforme fazia no CAP0220, onde exibia a mensagem "Fornecedor não é Autônomo/Cooperativa e Tipo de Despesa recolhe INSS.", indicando a situação.
<b>Solução:</b>	Foi alterado o programa Manutenção de ADs para que passe a verificar o parâmetro, indicando se deve consistir o tipo de despesa X fornecedor.
<b>Conversores e Parâmetros:</b>	Parâmetro: "Consiste tipo de despesa X fornecedor?", localizado no LOG00087 / LOGIX FINANCEIRO / TRIBUTOS/IMPOSTOS / RETENÇÃO INSS Observação: Este parâmetro já existe na base dos clientes, pois era utilizado na versão 10.02 do Logix.
<b>Chamado:</b>	TSQRF3



Document generated by Confluence on 10 out, 2016 16:51



[Linha Logix](#) / [Release 12.1.13](#) / [Manutenção - 12.1.13](#) / [Financeiro - Manutenção - 12.1.13](#)  
/ [Contas a Pagar - Manutenção - 12.1.13](#)

## Linha Logix :

# TSRYCJ\_DT\_Adiantamento\_sem\_Desconto\_de\_IR

Created by Juliana Cristina Sacht, last modified by Cristina de Souza Stocco on 19 jul, 2016

## Adiantamento sem Desconto de IR

<b>Linha de Produto:</b>	Logix
<b>Segmento:</b>	Manufatura
<b>Módulo:</b>	Contas a Pagar
<b>Função:</b>	FIN80030 - Lib de manutenção de ADs
<b>Situação:</b>	Os adiantamentos incluídos com IRRF estão sendo inseridos com o valor líquido após a retenção do IR, quando o correto seria gerar o adiantamento no valor bruto da AD.
<b>Solução:</b>	Foi alterada a função de manutenção de ADs para que o adiantamento seja gerado com o valor bruto da AD.
<b>Chamado:</b>	TSRYCJ



Document generated by Confluence on 10 out, 2016 16:51

[Linha Logix](#) / [Release 12.1.13](#) / [Manutenção - 12.1.13](#) / [Financeiro - Manutenção - 12.1.13](#)  
/ [Contas a Pagar - Manutenção - 12.1.13](#)

## Linha Logix : TSSAWI\_DT\_SEFIP\_Autonomo\_Rural

Created by Juliana Cristina Sacht, last modified by Cristina de Souza Stocco on 18 jul, 2016

### SEFIP Autônomo Rural

<b>Linha de Produto:</b>	Logix
<b>Segmento:</b>	Manufatura
<b>Módulo:</b>	Contas a Pagar
<b>Função:</b>	CAP8640 - Busca Informações de Autônomos para RHU
<b>Situação:</b>	Fornecedor autônomo que também é produtor rural está com informações de INSS Rural sendo enviadas indevidamente ao registro 30 da SEFIP, e este registro é apenas para retenção de INSS sobre serviços.
<b>Solução:</b>	Foi alterada a função de busca de informações de autônomos para o RHU para que não busque os dados de retenção de INSS Rural, pois estas informações devem ser enviadas apenas no registro 12 e, neste caso, a informação de retenção de INSS Rural é informada manualmente na SEFIP.
<b>Chamado:</b>	TSSAWI



Document generated by Confluence on 10 out, 2016 16:51

[Linha Logix](#) / [Release 12.1.13](#) / [Manutenção - 12.1.13](#) / [Financeiro - Manutenção - 12.1.13](#)  
/ [Contas a Pagar - Manutenção - 12.1.13](#)

## Linha Logix : TSSZEA\_DT\_Manutencao\_de\_APs

Created by Juliana Cristina Sacht, last modified by Cristina de Souza Stocco on 15 jul, 2016

### FIN30057 - Manutenção de APs

<b>Linha de Produto:</b>	Logix
<b>Segmento:</b>	Manufatura
<b>Módulo:</b>	Contas a Pagar
<b>Função:</b>	FIN30057 - Manutenção de APs
<b>Situação:</b>	Não é possível baixar totalmente uma AP que foi incluída em moeda estrangeira e convertida para reais, pois apresenta a mensagem "Soma dos ajustes financeiros torna o saldo / valor líquido do documento negativo!".
<b>Solução:</b>	Foi alterado o programa de manutenção de APs para utilizar o valor já convertido em reais na hora de verificar se o valor total de adiantamentos é maior que o valor da AP.
<b>Chamado:</b>	TSSZEA



Document generated by Confluence on 10 out, 2016 16:51

[Linha Logix](#) / [Release 12.1.13](#) / [Manutenção - 12.1.13](#) / [Financeiro - Manutenção - 12.1.13](#)  
/ [Contas a Pagar - Manutenção - 12.1.13](#)

## Linha Logix : TVHFJJ\_DT\_Retencao\_ISS

Created by Juliana Cristina Sacht, last modified by Cristina de Souza Stocco on 28 jul, 2016

### FIN30082 - Retenção de ISS

<b>Linha de Produto:</b>	Logix
<b>Segmento:</b>	Manufatura
<b>Módulo:</b>	Contas a Pagar
<b>Função:</b>	FIN30082 - Retenção de ISS
<b>Situação:</b>	Na opção "Modificar" exibe a mensagem "Documento não encontrado", ao tentar confirmar, mesmo a AD sendo válida.
<b>Solução:</b>	Foi alterado o programa de manutenção de ISS para que permita modificar uma retenção, sem exibir indevidamente a mensagem "Documento não encontrado".
<b>Chamado:</b>	TVHFJJ



Document generated by Confluence on 10 out, 2016 16:51

[Linha Logix](#) / [Release 12.1.13](#) / [Manutenção - 12.1.13](#) / [Financeiro - Manutenção - 12.1.13](#)  
/ [Contas a Pagar - Manutenção - 12.1.13](#)

## Linha Logix : TVHYT7\_DT\_Razao\_Auxiliar\_de\_Fornecedores

Created by Juliana Cristina Sacht, last modified by Cristina de Souza Stocco on 11 ago, 2016

### FIN30046 - Razão Auxiliar de Fornecedores

<b>Linha de Produto:</b>	Logix
<b>Segmento:</b>	Manufatura
<b>Módulo:</b>	Contas a Pagar
<b>Função:</b>	FIN30046 - Razão Auxiliar de Fornecedores
<b>Situação:</b>	O programa não apresenta os lançamentos contábeis do módulo Importação.
<b>Solução:</b>	Foi alterado o programa de emissão do Razão Auxiliar de Fornecedores para apresentar os lançamentos do módulo Importação, conforme já ocorre na versão 10.02 pelo CAP0800.
<b>Chamado:</b>	TVHYT7



Document generated by Confluence on 10 out, 2016 16:51

[Linha Logix](#) / [Release 12.1.13](#) / [Manutenção - 12.1.13](#) / [Financeiro - Manutenção - 12.1.13](#)  
/ [Contas a Pagar - Manutenção - 12.1.13](#)

## Linha Logix : TVHZQW\_DT\_Integracao\_SUP\_x\_CAP

Created by Juliana Cristina Sacht, last modified by Cristina de Souza Stocco on 01 ago, 2016

### Integração SUP x CAP

<b>Linha de Produto:</b>	Logix
<b>Segmento:</b>	Manufatura
<b>Módulo:</b>	Contas a Pagar
<b>Função:</b>	CAP0020 - Integração SUP x CAP
<b>Situação:</b>	A AD de origem no Suprimentos está ficando com o indicador bloqueado na AD e na AP, mas não é possível aprovar pelo FIN30131 - Aprovação eletrônica. Essa situação ocorre ao utilizar aprovação eletrônica de ADs e o próprio aprovante fazer a integração da nota fiscal no Contas a Pagar.
<b>Solução:</b>	Foi alterado o programa de integração do módulo Suprimentos com o Contas a Pagar para que ao gerar a AD/AP já aprovada pela aprovação eletrônica faça o processo completo, como se a aprovação tivesse ocorrido pelo programa FIN30131 - Aprovação eletrônica.
<b>Chamado:</b>	TVHZQW



Document generated by Confluence on 10 out, 2016 16:51

[Linha Logix](#) / [Release 12.1.13](#) / [Manutenção - 12.1.13](#) / [Financeiro - Manutenção - 12.1.13](#)  
/ [Contas a Pagar - Manutenção - 12.1.13](#)

## Linha Logix : TVIBHR\_DT\_Preparacao\_Pagamento\_Escritural

Created by Juliana Cristina Sacht, last modified by Cristina de Souza Stocco on 14 jul, 2016

### FIN30075 - Preparação Pagamento Escritural

<b>Linha de Produto:</b>	Logix
<b>Segmento:</b>	Manufatura
<b>Módulo:</b>	Contas a Pagar
<b>Função:</b>	FIN30075 - Preparação Pagamento Escritural
<b>Situação:</b>	Não é possível visualizar as informações de pagamento escritural de uma AP quando a tela do PGE é acessada pelo FIN30057 (Manutenção de APs), e o usuário está logado em uma empresa diferente da empresa da AP.
<b>Solução:</b>	Foi alterado o programa de preparação de pagamentos escriturais para que ao ser acessado pelo botão de pagamento escritural do FIN30057, já traga as informações da AP consultada na tela principal.
<b>Chamado:</b>	TVIBHR



Document generated by Confluence on 10 out, 2016 16:51

[Linha Logix](#) / [Release 12.1.13](#) / [Manutenção - 12.1.13](#) / [Financeiro - Manutenção - 12.1.13](#)  
/ [Contas a Pagar - Manutenção - 12.1.13](#)

## Linha Logix :

# TVICJE\_DT\_Validacao\_de\_Parametro\_Incorreta

Created by Juliana Cristina Sacht, last modified by Cristina de Souza Stocco on 06 jul, 2016

## CAP00976 - Conversor do parâmetro "Centro de custo para integracao movimentos autonomos para o Protheus "

<b>Linha de Produto:</b>	Logix
<b>Segmento:</b>	Manufatura
<b>Módulo:</b>	Contas a Pagar
<b>Função:</b>	CAP00976 - Conversor do parâmetro "Centro de custo para integração movimentos autônomos para o Protheus "
<b>Situação:</b>	No parâmetro "Centro de custo para integração movimentos autônomos para o Protheus", quando a empresa trabalha com a centralização de centro de custo em uma empresa, é possível informar o centro de custo apenas na empresa centralizadora.
<b>Solução:</b>	Foi alterada a validação do parâmetro para que seja possível informar o centro de custo que estiver cadastrado na própria empresa ou na empresa plano.
<b>Conversores e Parâmetros:</b>	Conversor: CAP00976 Parâmetro: centro_custo_integ_protheus - Centro de custo para integracao movimentos autonomos para o Protheus Conversor deve ser processado pelo LOG00086.
<b>Chamado:</b>	TVICJE



Document generated by Confluence on 10 out, 2016 16:51



[Linha Logix](#) / [Release 12.1.13](#) / [Manutenção - 12.1.13](#) / [Financeiro - Manutenção - 12.1.13](#)  
/ [Contas a Pagar - Manutenção - 12.1.13](#)

## Linha Logix : TVIDOM\_DT\_Acerto\_de\_Adiantamentos

Created by Juliana Cristina Sacht, last modified by Cristina de Souza Stocco on 06 jul, 2016

### FIN30062 - Acerto de Adiantamentos

<b>Linha de Produto:</b>	Logix
<b>Segmento:</b>	Manufatura
<b>Módulo:</b>	Contas a Pagar
<b>Função:</b>	FIN30062 - Acerto de Adiantamentos
<b>Situação:</b>	Na inclusão do acerto, o programa não obedece a Forma de Devolução. Quando selecionado Banco, e informado o Banco 1, por exemplo, se este número estiver cadastrado no CAP4300 - Cadastro de Caixas, o programa carrega a descrição do caixa e não do banco.
<b>Solução:</b>	Foi alterado o programa para respeitar a forma de devolução, carregando a descrição do banco quando a forma de devolução escolhida for banco.
<b>Chamados relacionados:</b>	TVIDOM



Document generated by Confluence on 10 out, 2016 16:51

[Linha Logix](#) / [Release 12.1.13](#) / [Manutenção - 12.1.13](#) / [Financeiro - Manutenção - 12.1.13](#) / [Contas a Pagar - Manutenção - 12.1.13](#)

## Linha Logix :

# TVIDU2\_DT\_Conversao\_de\_Base\_Substitutos\_Aprovacao

Created by Juliana Cristina Sacht, last modified by Cristina de Souza Stocco on 25 jul, 2016

## Conversão de Base Substitutos Aprovação

<b>Linha de Produto:</b>	Logix
<b>Segmento:</b>	Manufatura
<b>Módulo:</b>	Contas a Pagar
<b>Função:</b>	FIN00022 - Conversor de Base referente Aprovantes Substitutos
<b>Situação:</b>	<p>O programa de cadastro de aprovantes da versão 10.02 (CAP3410) e da versão 12 (FIN30136) tem o funcionamento diferente, na versão 10.02 todos os registros eram gravados como versão atual na tabela de aprovantes substitutos e na nova versão somente o último registro do usuário substituto pode permanecer como versão atual - os registros anteriores deste usuário podem ser visualizados no zoom do campo "versão anterior".</p> <p>Desta forma, os registros incluídos pelo CAP3410 no passado aparecem de forma repetida na tela de substitutos do FIN30136, e se tentar modificar um registro ou incluir linha nova é apresentada a mensagem de substituto já cadastrado.</p>
<b>Solução:</b>	<p>Foi criado o programa FIN00022 para deixar na base como versão atual somente o registro mais recente do usuário substituto, os demais registros serão alterados para não atuais para que sejam visualizados no zoom do campo "versão anterior" da grid do FIN30136-Substitutos AD.</p> <p>Programa conversor deverá ser acessado por meio do FIN00000 - Programas conversores.</p>
<b>Chamados relacionados:</b>	TVIDU2



Document generated by Confluence on 10 out, 2016 16:51

[Linha Logix](#) / [Release 12.1.13](#) / [Manutenção - 12.1.13](#) / [Financeiro - Manutenção - 12.1.13](#)  
/ [Contas a Pagar - Manutenção - 12.1.13](#)

## Linha Logix : TVIELR\_DT\_Manutencao\_AEN

Created by Juliana Cristina Sacht, last modified by Cristina de Souza Stocco on 29 jul, 2016

### Manutenção de AEN

<b>Linha de Produto:</b>	Logix
<b>Segmento:</b>	Manufatura
<b>Módulo:</b>	Contas a Pagar
<b>Função:</b>	FIN80001 - Manutenção de AEN
<b>Situação:</b>	Não é possível fazer uso de área e linha que inicie com "0". Exemplo: Área de negócio "02", o sistema valida se existe o registro na base sem o zero "0" na frente.
<b>Solução:</b>	Foi alterada a função de manutenção de AEN para que a validação seja feita tanto com o zero na frente como sem o zero. Exemplo: Se usuário informar "02" será verificado se existe o "02" e se não existir será verificado como "2".
<b>Chamado:</b>	TVIELR



Document generated by Confluence on 10 out, 2016 16:51

[Linha Logix](#) / [Release 12.1.13](#) / [Manutenção - 12.1.13](#) / [Financeiro - Manutenção - 12.1.13](#)  
/ [Contas a Pagar - Manutenção - 12.1.13](#)

## Linha Logix : TVIGUJ\_DT\_Manutencao\_de\_APs

Created by Juliana Cristina Sacht, last modified by Alana Karine Pahl on 24 ago, 2016

### Manutenção de Autorizações de Pagamentos (APs)

<b>Linha de Produto:</b>	Logix
<b>Segmento:</b>	Manufatura
<b>Módulo:</b>	Contas a Pagar
<b>Função:</b>	FIN30057 - Manutenção de APs
<b>Situação:</b>	Na paginação, é sempre apresentado o cadeado uma vez que apareceu uma AP com situação bloqueada.
<b>Solução:</b>	O programa de Manutenção de APs foi alterado para exibir o cadeado indicando bloqueio da AP somente quando esta estiver realmente bloqueada.
<b>Chamado:</b>	TVIGUJ



Document generated by Confluence on 10 out, 2016 16:51

[Linha Logix](#) / [Release 12.1.13](#) / [Manutenção - 12.1.13](#) / [Financeiro - Manutenção - 12.1.13](#)  
/ [Contas a Pagar - Manutenção - 12.1.13](#)

## Linha Logix : TVIIVA\_DT\_Manutencao\_de\_Lancamentos\_Contabeis

Created by Juliana Cristina Sacht, last modified by Cristina de Souza Stocco on 20 jul, 2016

### Manutenção de Lançamentos Contábeis

<b>Linha de Produto:</b>	Logix
<b>Segmento:</b>	Manufatura
<b>Módulo:</b>	Contas a Pagar
<b>Função:</b>	CAP1040 - Manutenção de Lançamentos Contábeis
<b>Situação:</b>	Ao ratear o lançamento de débito em mais de uma conta que controla orçamento está duplicando os movimentos no GAO.
<b>Solução:</b>	Foi alterado o programa Manutenção de Lançamentos para não duplicar os lançamentos de consumo de orçamento no GAO.
<b>Chamado:</b>	TVIIVA



Document generated by Confluence on 10 out, 2016 16:51

[Linha Logix](#) / [Release 12.1.13](#) / [Manutenção - 12.1.13](#) / [Financeiro - Manutenção - 12.1.13](#)  
/ [Contas a Pagar - Manutenção - 12.1.13](#)

## Linha Logix : TVINV7\_DT\_Zoom\_de\_Empresas\_do\_CAP

Created by Juliana Cristina Sacht, last modified by Cristina de Souza Stocco on 01 ago, 2016

### Zoom de Empresas do Contas a Pagar

<b>Linha de Produto:</b>	Logix
<b>Segmento:</b>	Manufatura
<b>Módulo:</b>	Contas a Pagar
<b>Função:</b>	FIN80045 - Zoom de Empresas do Contas a Pagar
<b>Situação:</b>	Não está respeitando o filtro da tela inicial do zoom.
<b>Solução:</b>	Foi alterado o programa de carga do zoom de empresas do Contas a Pagar para respeitar o filtro do zoom.
<b>Chamado:</b>	TVINV7



Document generated by Confluence on 10 out, 2016 16:51

[Linha Logix](#) / [Release 12.1.13](#) / [Manutenção - 12.1.13](#) / [Financeiro - Manutenção - 12.1.13](#)  
/ [Contas a Pagar - Manutenção - 12.1.13](#)

## Linha Logix : TVJAAO\_DT\_Razao\_Auxiliar\_Fornecedores

Created by Juliana Cristina Sacht, last modified by Cristina de Souza Stocco on 04 ago, 2016

### Razão Auxiliar de Fornecedores

<b>Linha de Produto:</b>	Logix
<b>Segmento:</b>	Manufatura
<b>Módulo:</b>	Contas a Pagar
<b>Função:</b>	CAP0800/FIN30046 - Razão Auxiliar de Fornecedores
<b>Situação:</b>	O Saldo final fica com o sinal de débito e crédito invertido, quando o saldo anterior do fornecedor está zerado.
<b>Solução:</b>	Foi alterada a razão auxiliar de fornecedores para considerar adequadamente o indicador de débito/crédito do saldo.
<b>Chamado:</b>	TVJAAO



Document generated by Confluence on 10 out, 2016 16:51

[Linha Logix](#) / [Release 12.1.13](#) / [Manutenção - 12.1.13](#) / [Financeiro - Manutenção - 12.1.13](#)  
/ [Contas a Pagar - Manutenção - 12.1.13](#)

## Linha Logix : TVJAWT\_DT\_Emissao\_de\_Documentos\_Bancarios

Created by Juliana Cristina Sacht, last modified by Cristina de Souza Stocco on 29 jul, 2016

### Emissão de Borderô de Mútuo

<b>Linha de Produto:</b>	Logix
<b>Segmento:</b>	Manufatura
<b>Módulo:</b>	Contas a Pagar
<b>Função:</b>	FIN30036 - Emissão de Documentos Bancários
<b>Situação:</b>	Quando é efetuado um pagamento de mútuo ocorre problema de duplicidade ao incluir o documento de pagamento na empresa cedente da conta bancária, quando é pagamento de borderô em que a numeração é controlada por parâmetro. Está sendo utilizado o último número do borderô na empresa da AP, em que está sendo efetuado do pagamento, e ao incluir o documento de pagamento na empresa cedente da conta bancária, coincide de já ter o mesmo documento de pagamento.
<b>Solução:</b>	Foi alterado o programa de emissão de documentos bancários para que o número do borderô seja revisto após informar o número da conta bancária, desta forma já será possível saber se o pagamento trata-se de mútuo. Observação: O número continuará sendo carregado após informar o tipo do documento de pagamento e será atualizado apenas se o número do borderô já existir na empresa cedente e na empresa tomadora.
<b>Chamados relacionados:</b>	TVJAWT



Document generated by Confluence on 10 out, 2016 16:51



[Linha Logix](#) / [Release 12.1.13](#) / [Manutenção - 12.1.13](#) / [Financeiro - Manutenção - 12.1.13](#)  
/ [Contas a Pagar - Manutenção - 12.1.13](#)

## Linha Logix : TVQXAD\_DT\_Manutencao\_APs

Created by Juliana Cristina Sacht, last modified by Alana Karine Pahl on 31 ago, 2016

### Manutenção de APs

<b>Linha de Produto:</b>	Logix
<b>Segmento:</b>	Manufatura
<b>Módulo:</b>	<a href="#">Contas a Pagar</a>
<b>Função:</b>	FIN30057 - Manutenção de APs
<b>Situação:</b>	Ao liberar uma AP sem alterar a proposta, é apresentada a mensagem "O fornecedor XXXXXXXX possui retenções posteriores a esta, e a base de cálculo de IR desta AP já está sendo usada como base nestas outras retenções dentro do mês. Favor primeiro excluir as retenções das APs posteriores."
<b>Solução:</b>	Alterado o programa de Manutenção de APs para apresentar a consistência somente se houver alteração na data de proposta.
<b>Chamado:</b>	TVQXAD



Document generated by Confluence on 10 out, 2016 16:51

[Linha Logix](#) / [Release 12.1.13](#) / [Manutenção - 12.1.13](#) / [Financeiro - Manutenção - 12.1.13](#)

# Linha Logix : Contas a Receber - Manutenção - 12.1.13

Created by Cristina de Souza Stocco, last modified by Janaina Boing da Rocha on 29 set, 2016

[TEZUAG DT Diario e Razao auxiliar de Clientes](#)

[TSNBRG DT Retencao PIS COFINS CSLL](#)

[TSTBNN DT Trade Easy Baixa Parcial](#)

[TSTLR5 DT Arquivo Retorno CNAB 400 Cobranca Nao Registrada](#)

[TSTOUP DT Integracao CRE Trade Easy x Fluxo de Caixa](#)

[TVHEN7 DT Informacoes CISP](#)

[TVHWO0 DT Estouro de Array Impressao Boletos](#)

[TVI389 DT FIN10000 Adiantamentos](#)

[TVIBMC DT Boletos Intervalo Numero Bancario](#)

[TVICUZ DT Contas Receber Condicao Pagamento](#)

[TVIEPP DT Consulta Clientes Financeiro](#)

[TVIFBE DT Cancelamento de Titulos](#)

[TVIJON DT Relatorio Titulo Aberto](#)

[TVINFP DT FIN85033 Trade Easy Contabilizacao Variacao Cambial](#)

[TVOYML DT Comissoes x Forma Baixa CT](#)

[TVOYUL DT Encontro de Contas](#)

Document generated by Confluence on 10 out, 2016 16:51

[Linha Logix](#) / [Release 12.1.13](#) / [Manutenção - 12.1.13](#) / [Financeiro - Manutenção - 12.1.13](#)  
/ [Contas a Receber - Manutenção - 12.1.13](#)

## Linha Logix : TSTTTB\_DT\_Impressao\_de\_Boletos

Created by Juliana Cristina Sacht, last modified by Cristina de Souza Stocco on 04 jul, 2016

### FIN10049 - Impressão de Boletos

<b>Linha de Produto:</b>	Logix
<b>Segmento:</b>	Manufatura
<b>Módulo:</b>	Contas a Receber
<b>Função:</b>	FIN10049 - Impressão de Boletos
<b>Situação:</b>	É apresentada a mensagem "Componente não encontrado para a referência "modelo", informada na função _ADVPL_set_property.", ao tentar imprimir um boleto.
<b>Solução:</b>	Foi alterado o programa Impressão de Boletos para evitar a mensagem, informando que o componente não foi encontrado para a referência.
<b>Chamado:</b>	TSTTTB



Document generated by Confluence on 10 out, 2016 16:51

[Linha Logix](#) / [Release 12.1.13](#) / [Manutenção - 12.1.13](#) / [Financeiro - Manutenção - 12.1.13](#)  
/ [Contas a Receber - Manutenção - 12.1.13](#)

## Linha Logix : TSUHFP\_DT\_Relatorio\_Contas\_a\_Receber

Created by Juliana Cristina Sacht, last modified by Cristina de Souza Stocco on 12 ago, 2016

### Relatório Geral do Contas a Receber

<b>Linha de Produto:</b>	Logix
<b>Segmento:</b>	Manufatura
<b>Módulo:</b>	Contas a Receber
<b>Função:</b>	FIN10068 - Relatório Geral do Contas a Receber
<b>Situação:</b>	O relatório leva cerca de 12 horas para processar.
<b>Solução:</b>	Foi alterado o programa de emissão do relatório geral do Contas a Receber para que seja possível filtrar pela data de vencimento dos títulos, com o objetivo de diminuir a quantidade de registros selecionados. Não será obrigatório fazer uso deste novo filtro.
<b>Chamados relacionados:</b>	TSUHFP



Document generated by Confluence on 10 out, 2016 16:51

[Linha Logix](#) / [Release 12.1.13](#) / [Manutenção - 12.1.13](#) / [Financeiro - Manutenção - 12.1.13](#)  
/ [Contas a Receber - Manutenção - 12.1.13](#)

## Linha Logix : TSUKVT\_DT\_Lancamentos\_nao\_Contabilizados

Created by Juliana Cristina Sacht, last modified by Cristina de Souza Stocco on 05 jul, 2016

### CRE10018 - Lista lançamentos não Contabilizados

<b>Linha de Produto:</b>	Logix
<b>Segmento:</b>	Manufatura
<b>Módulo:</b>	Contas a Receber
<b>Função:</b>	CRE10018 - Lista Lançamentos não Contabilizados
<b>Situação:</b>	O programa lista documentos que já estão cancelados.
<b>Solução:</b>	Foi alterado o programa de emissão da listagem de lançamentos não contabilizados para não listar os documentos que já foram cancelados e realmente não serão mais contabilizados.
<b>Chamado:</b>	TSUKVT



Document generated by Confluence on 10 out, 2016 16:51

[Linha Logix](#) / [Release 12.1.13](#) / [Manutenção - 12.1.13](#) / [Financeiro - Manutenção - 12.1.13](#)  
 / [Contas a Receber - Manutenção - 12.1.13](#)

## Linha Logix : TVHXR\_X\_DT\_Informacoes\_CISP

Created by Juliana Cristina Sacht, last modified by Cristina de Souza Stocco on 28 jul, 2016

### FIN20011 - Informações CISP

<b>Linha de Produto:</b>	Logix
<b>Segmento:</b>	Manufatura
<b>Módulo:</b>	Contas a Receber
<b>Função:</b>	FIN20011 - Informações CISP
<b>Situação:</b>	Não é possível informar manualmente o caminho+arquivo no botão de análise de informações do CISP.
<b>Solução:</b>	Foi alterada a opção de análise do CISP para que seja possível informar o caminho do arquivo manualmente.
<b>Chamado:</b>	TVHXR_X



Document generated by Confluence on 10 out, 2016 16:51

[Linha Logix](#) / [Release 12.1.13](#) / [Manutenção - 12.1.13](#) / [Financeiro - Manutenção - 12.1.13](#)  
/ [Contas a Receber - Manutenção - 12.1.13](#)

## Linha Logix : TVHZDT\_DT\_ Impressao\_de\_Boletos

Created by Juliana Cristina Sacht, last modified by Cristina de Souza Stocco on 17 ago, 2016

### FIN10049 - Impressão de Boletos

<b>Linha de Produto:</b>	Logix
<b>Segmento:</b>	Manufatura
<b>Módulo:</b>	Contas a Receber
<b>Função:</b>	FIN10049 - Impressão de Boletos
<b>Situação:</b>	Na reimpressão o local do pagamento é impresso de forma incompleta.
<b>Solução:</b>	Foi alterada a capacidade dos campos de impressão para que seja possível imprimir o local do pagamento de forma completa.
<b>Chamados relacionados:</b>	TVHZDT



Document generated by Confluence on 10 out, 2016 16:51

[Linha Logix](#) / [Release 12.1.13](#) / [Manutenção - 12.1.13](#) / [Financeiro - Manutenção - 12.1.13](#)  
/ [Contas a Receber - Manutenção - 12.1.13](#)

## Linha Logix : TVIB94\_DT\_Determinacao\_de\_Portador

Created by Juliana Cristina Sacht, last modified by Cristina de Souza Stocco on 22 jul, 2016

### FIN85000 - Lib de Manutenção de Títulos

<b>Linha de Produto:</b>	Logix
<b>Segmento:</b>	Manufatura
<b>Módulo:</b>	Contas a Receber
<b>Função:</b>	FIN85000 - Lib de Manutenção de Títulos
<b>Situação:</b>	<p>FIN10090/FIN85000 - Programa emite a mensagem "Percentual de comissão do representante 3 incompatível com o valor líquido", quando o valor líquido do documento está zerado.</p> <p>A situação do valor líquido estar zerado é comum, pois existem vários títulos em que a primeira parcela geralmente é somente imposto.</p>
<b>Solução:</b>	Foi alterada a função de manutenção de títulos para que não faça validação entre o percentual da comissão e o valor líquido zerado.
<b>Chamado:</b>	TVIB94



Document generated by Confluence on 10 out, 2016 16:51



[Linha Logix](#) / [Release 12.1.13](#) / [Manutenção - 12.1.13](#) / [Financeiro - Manutenção - 12.1.13](#)  
/ [Contas a Receber - Manutenção - 12.1.13](#)

## Linha Logix : TVICXU\_DT\_Comissao\_de\_Representantes

Created by Juliana Cristina Sacht, last modified by Cristina de Souza Stocco on 23 ago, 2016

### FIN10035 - Geração Automática de Comissões

<b>Linha de Produto:</b>	Logix
<b>Segmento:</b>	Manufatura
<b>Módulo:</b>	Contas a Receber
<b>Função:</b>	FIN10035 - Geração Automática de Comissões
<b>Situação:</b>	Não é gerado o novo crédito da comissão (do faturamento), após o pagamento do título.
<b>Solução:</b>	Foi alterado o programa de geração de comissões para gerar um novo crédito, quando o título já teve uma comissão (do faturamento) estornada e o título foi pago posteriormente. Neste caso, deverá ocorrer um crédito pela comissão do faturamento e um crédito pela comissão da liquidação (se houver previsão para isso).
<b>Chamados relacionados:</b>	TVICXU



Document generated by Confluence on 10 out, 2016 16:51

[Linha Logix](#) / [Release 12.1.13](#) / [Manutenção - 12.1.13](#) / [Financeiro - Manutenção - 12.1.13](#)  
/ [Contas a Receber - Manutenção - 12.1.13](#)

## Linha Logix : TVIE07\_DT\_Informacoes\_de\_Credito\_Clientes

Created by Juliana Cristina Sacht, last modified by Cristina de Souza Stocco on 01 ago, 2016

### FIN20012 - Informações de Crédito dos Clientes

<b>Linha de Produto:</b>	Logix
<b>Segmento:</b>	Manufatura
<b>Módulo:</b>	Crédito e Cadastro
<b>Função:</b>	FIN20012 - Informações de Crédito dos Clientes
<b>Situação:</b>	O programa aborta ao sair da tela com erro: Stack : Stack corrupted around variable REC_7.QTD_DIAS_ATRAS_MED in file C:\Advtec9_Physical\branches\advtec9 - 7.00.131227A\logix\logixkernel.cpp at line 16461 on FIN20012@FIN20012.4GL(FIN20012.4GL) 18/05/2012 16:10:52 line : 121.
<b>Solução:</b>	Foi alterado o programa para não apresentar mensagem de erro ao sair da tela.
<b>Chamados relacionados:</b>	TVIE07



Document generated by Confluence on 10 out, 2016 16:51

[Linha Logix](#) / [Release 12.1.13](#) / [Manutenção - 12.1.13](#) / [Financeiro - Manutenção - 12.1.13](#)  
/ [Contas a Receber - Manutenção - 12.1.13](#)

## Linha Logix : TVIIJR\_DT\_Manutencao\_de\_Titulos

Created by Juliana Cristina Sacht, last modified by Cristina de Souza Stocco on 18 jul, 2016

### Manutenção de Títulos

<b>Linha de Produto:</b>	Logix
<b>Segmento:</b>	Manufatura
<b>Módulo:</b>	Contas a Receber
<b>Função:</b>	FIN10050 - Manutenção de Títulos
<b>Situação:</b>	Não permite alterar a situação do título quando existe baixa parcial.
<b>Solução:</b>	Foi alterado o programa para permitir a alteração da situação de títulos com pagamento parcial. Apenas não poderá alterar para a situação "cancelado".
<b>Chamados relacionados:</b>	TVIIJR



Document generated by Confluence on 10 out, 2016 16:51

[Linha Logix](#) / [Release 12.1.13](#) / [Manutenção - 12.1.13](#) / [Financeiro - Manutenção - 12.1.13](#)  
 / [Contas a Receber - Manutenção - 12.1.13](#)

## Linha Logix : TVIO37\_DT\_Percentual\_de\_Desconto\_nao\_Aparece

Created by Juliana Cristina Sacht, last modified by Cristina de Souza Stocco on 20 set, 2016

### Percentual de Desconto não Aparece

<b>Linha de Produto:</b>	Logix
<b>Segmento:</b>	Manufatura
<b>Módulo:</b>	Contas a Receber
<b>Função:</b>	FIN00000 - Programas Conversores / FIN00023 - Conversor de base referente percentual de desconto de títulos do CRE - versão 10.02 para 12
<b>Situação:</b>	Os títulos integrados do VDP pelo programa VDP0767 (versão 10.02) estão aparecendo no FIN10050 sem o percentual de desconto.
<b>Solução:</b>	Foi criado o programa conversor de base para carregar os percentuais de desconto na tabela utilizada pela versão 12.
<b>Conversores e Parâmetros:</b>	Processar conversor de base FIN00023 através do FIN00000 para carregar adequadamente o percentual de desconto nos títulos.
<b>Chamado:</b>	TVIO37



Document generated by Confluence on 10 out, 2016 16:51

[Linha Logix](#) / [Release 12.1.13](#) / [Manutenção - 12.1.13](#) / [Financeiro - Manutenção - 12.1.13](#)

# Linha Logix : Controle de Cheques - Manutenção - 12.1.13

Created by Janaina Boing da Rocha on 29 set, 2016

[TVHWNP\\_CHE0820\\_Conversao\\_UNIX\\_DOS](#)

[TVI642\\_DT\\_Fechamento\\_Saldos\\_Mensais](#)

[TVIH29\\_DT\\_Envio\\_de\\_Cheques\\_para\\_Bradescos\\_em\\_Custodia](#)

Document generated by Confluence on 10 out, 2016 16:51

[Linha Logix](#) / [Release 12.1.13](#) / [Manutenção - 12.1.13](#) / [Financeiro - Manutenção - 12.1.13](#)

# Linha Logix : Controle de Despesas de Viagem - Manutenção - 12.1.13

Created by Juliana Cristina Sacht, last modified by Cristina de Souza Stocco on 06 jul, 2016

Document generated by Confluence on 10 out, 2016 16:51

[Linha Logix](#) / [Release 12.1.13](#) / [Manutenção - 12.1.13](#) / [Financeiro - Manutenção - 12.1.13](#)  
/ [Controle de Despesas de Viagem - Manutenção - 12.1.13](#)

## Linha Logix : TVHYPR\_DT\_Acerto\_de\_Despesas

Created by Juliana Cristina Sacht, last modified by Cristina de Souza Stocco on 28 jul, 2016

### CDV0013 - Acerto de Despesas

<b>Linha de Produto:</b>	Logix
<b>Segmento:</b>	Manufatura
<b>Módulo:</b>	Controle de Despesas de Viagem
<b>Função:</b>	CDV0013 - Acerto de Despesas
<b>Situação:</b>	Ao realizar uma modificação numa despesa já lançada, não é feita a atualização da conta contábil relacionada a mesma, tendo a despesa que ser deletada e refeita novamente.
<b>Solução:</b>	Foi alterada a tela de despesas diversas do programa de acerto para que ao modificar o tipo de despesa, a sua conta contábil seja reconhecida.
<b>Chamado:</b>	TVHYPR



Document generated by Confluence on 10 out, 2016 16:51

[Linha Logix](#) / [Release 12.1.13](#) / [Manutenção - 12.1.13](#) / [Financeiro - Manutenção - 12.1.13](#)

# Linha Logix : Crédito e Cadastro - Manutenção - 12.1.13

Created by Janaina Boing da Rocha on 29 set, 2016

[TSRUG5\\_DT\\_Credito\\_e\\_Cadastro](#)

[TVIUJ7\\_DT\\_Atualizacao\\_do\\_Credito](#)

Document generated by Confluence on 10 out, 2016 16:51



[Linha Logix](#) / [Release 12.1.13](#) / [Manutenção - 12.1.13](#) / [Financeiro - Manutenção - 12.1.13](#)

# Linha Logix : Transações Bancárias - Manutenção - 12.1.13

Created by Janaina Boing da Rocha on 29 set, 2016

[TSSXPX DT De Para Banco Agencia Conta](#)

[TVIJZV DT Limpeza Arquivos](#)

[TVIKWG DT Movimentos Internos](#)

Document generated by Confluence on 10 out, 2016 16:51



[Linha Logix](#) / [Release 12.1.13](#) / [Manutenção - 12.1.13](#)

## Linha Logix : Fiscal - Manutenção - 12.1.13

Created by Janaina Boing da Rocha on 29 set, 2016

Document generated by Confluence on 10 out, 2016 16:51

[Linha Logix](#) / [Release 12.1.13](#) / [Manutenção - 12.1.13](#) / [Fiscal - Manutenção - 12.1.13](#)

# Linha Logix : CIAP - Manutenção - 12.1.13

Created by Janaina Boing da Rocha on 29 set, 2016

Página: [TSNNUN DT Relatorios Auxiliares do CIAP](#)

[TSRMS5 DT Fechamento Mensal do CIAP](#)

[TSU914 DT Emissao dos Livros do Ativo Imobilizado](#)

[TSUCBY DT Escrituracao Fiscal Digital](#)

[TVHYE6 DT Integracao Suprimentos x CIAP](#)

[TVIUTH DT Migrar os Registros do CIAP Antigo para o Novo CIAP](#)

[TVOZO2 DT Lancamentos CIAP](#)

[TVRFLL DT Parametros do CIAP](#)

Document generated by Confluence on 10 out, 2016 16:51

[Linha Logix](#) / [Release 12.1.13](#) / [Manutenção - 12.1.13](#) / [Fiscal - Manutenção - 12.1.13](#)

# Linha Logix : Obrigações Fiscais - Manutenção - 12.1.13

Created by Janaina Boing da Rocha on 29 set, 2016

[TRSLKL DT Ajuste de Credito/Contribuicao](#)  
[TSSO24 DT Geracao da EFD - Escrituracao Fiscal Digital](#)  
[TSSZOZ DT Prepara Informacoes para Livros Fiscais](#)  
[TVHFL9 DT Prepara Informacoes para os Livros Fiscais](#)  
[TVHWZB DT Prepara Informacoes para os Livros Fiscais](#)  
[TVHYCY DT Livro de Apuracao de Impostos ICMS IPI ST](#)  
[TVHYJZ DT Escrituracao Fiscais Digital](#)  
[TVHYLO DT Escrituracao Fiscais Digital - EFD](#)  
[TVHYPJ DT Prepara Informacoes para os Livros Fiscais](#)  
[TVIAGL DT Livro de Entradas](#)  
[TVIEIN DT Geracao do Lote da GIA-ST](#)  
[TVIESK DT Gera Lote da Gia-SP](#)  
[TVIEWK DT Gerar Arquivo da Declan](#)  
[TVIEXK Relatorio de Apuracao do INSS](#)  
[TVIFOX DT Guias de Recolhimento](#)  
[TVIHI9 DT Emissao dos Livros do CIAP](#)  
[TVIHKN DT Livro de Registro de Saidas](#)  
[TVIJK1 DT Prepara Informacoes para os Livros de Entrada e Saidas](#)  
[TVIKWM DT Escrituracao Fiscal Digital - EFD](#)  
[TVIM75 DT Cadastro de Tipo de Credito](#)  
[TVIMAR DT Ajustes de Apuracao ICMS IPI ST](#)  
[TVIMIN DT Escrituracao Fiscal Digital - EFD](#)  
[TVINFU DT Arquivo Magnetico - Ato Cotepe](#)  
[TVIPBJ DT Escrituracao Fiscal Digital](#)  
[TVIXDR DT Prepara Informacoes para Livro de Registro de Entradas](#)  
[TVOZFE DT Prepara Informacoes para os Livros de Entrada](#)  
[TVRAOK DT Livro de Registro de Entradas](#)  
[TVRBT8 DT Gera Arquivo da DIME-SC](#)  
[TVREC1 DT Escrituracao Fiscal Digital - EFD](#)

Document generated by Confluence on 10 out, 2016 16:51



## Linha Logix - Release 12.1.13



[Linha Logix](#) / [Release 12.1.13](#) / [Manutenção - 12.1.13](#)

# Linha Logix : Inteligência Empresarial - Manutenção - 12.1.13

Created by Janaina Boing da Rocha on 29 set, 2016

[TVHWUN DT Devolucao de Vendas](#)

Document generated by Confluence on 10 out, 2016 16:51



[Linha Logix](#) / [Release 12.1.13](#) / [Manutenção - 12.1.13](#)

# Linha Logix : Logística - Manutenção - 12.1.13

Created by Janaina Boing da Rocha on 29 set, 2016

Document generated by Confluence on 10 out, 2016 16:51

[Linha Logix](#) / [Release 12.1.13](#) / [Manutenção - 12.1.13](#) / [Logística - Manutenção - 12.1.13](#)

# Linha Logix : SIP - Manutenção - 12.1.13

Created by Janaina Boing da Rocha on 29 set, 2016

[TVIZYO\\_DT\\_Exclusao\\_AD](#)

[TVRGLP\\_DT\\_SIP0525\\_Curva\\_ABC\\_Faturamento\\_Servico](#)

Document generated by Confluence on 10 out, 2016 16:51



[Linha Logix](#) / [Release 12.1.13](#) / [Manutenção - 12.1.13](#) / [Logística - Manutenção - 12.1.13](#)

# Linha Logix : TMS - Manutenção - 12.1.13

Created by Janaina Boing da Rocha on 29 set, 2016

[TSORJZ DT TMS2002 Cancelamento CT-e](#)  
[TSOZSO DT CAT121 SP Visao Embarcador](#)  
[TSSIZJ DT Destinatario Estrangeiro](#)  
[TSSYHM DT Relatorio de Abastecimentos](#)  
[TSTPB1 DT Baixa de Manifestos](#)  
[TSTQFS DT Portaria 228 2015 SEFAZ MT](#)  
[TSTRDH DT Saida Veiculo Com Reserva Nao Aprovada](#)  
[TSUFMV DT Ordem de Servico](#)  
[TSUJRO DT OMC0037 Manifesto Romaneio](#)  
[TVIDNS DT Nova Tabela de Frete](#)  
[TVII16 DT Impressao CT-e Tipo Servico Vinculado Multimodal](#)  
[TVIIFE DT MDF-e](#)  
[TVIXSM DT Painel Contrato Frete](#)  
[TVOW90 DT Referencia de Entrada](#)  
[TVOWYT DT Envio CT-e](#)  
[TVOYTJ DT Painel CT-e](#)  
[TVRDB1 DT Painel de Conhecimento Eletronico CT-e](#)  
[TVREWT DT Geracao de Ocorrencia](#)

Document generated by Confluence on 10 out, 2016 16:51

[Linha Logix](#) / [Release 12.1.13](#) / [Manutenção - 12.1.13](#) / [Logística - Manutenção - 12.1.13](#)

# Linha Logix : WMS - Manutenção - 12.1.13

Created by Janaina Boing da Rocha on 29 set, 2016

[TSRZDS DT Separacao Por Endereco de Etiqueta Agrupadora](#)  
[TSSBP7 DT Funcao Geracao Onda Separacao](#)  
[TSTXO8 DT EDI Importacao de Produtos](#)  
[TSUDGS DT Limitacao Registros Lista Publica e Particular](#)  
[TVHEON DT Divergencia Estoque Origem Diferente Recebimento](#)  
[TVHES4 DT Central Planejador](#)  
[TVHET1 DT Integrar Nota Fiscal de Recebimento](#)  
[TVHEWA DT Filtros Genericos Coletores](#)  
[TVHEX7 DT Filtros Central Planejador](#)  
[TVHXEV DT Fechamento Kardex](#)  
[TVHXKP DT Divergencia Peso Recebimento Item Nao Controla SKU](#)  
[TVHXT3 DT Liberacao Veiculo Portaria](#)  
[TVHZLE DT Consulta de Etiquetas Baixadas](#)  
[TVI827 DT Alteracao Tipo Estoque](#)  
[TVIA78 DT Central de Mensagens Coletor](#)  
[TVIAB8 DT Lista Particular Pendencias Coletor](#)  
[TVIDU5 DT Atendimento Requisicao](#)  
[TVIFM0 DT Geracao Onda de Separacao](#)  
[TVIFXP DT Conferencia Expedicao](#)  
[TVIGGY DT Encerra Plano de Inventario](#)  
[TVIH78 DT Inventario Conta Corrente](#)  
[TVII53 DT Liberacao Saida Veiculo](#)  
[TVIIAX DT Automatizacao Integracao Nota de Recebimento](#)  
[TVIIRB DT Reconferencia Expedicao](#)  
[TVIIUH DT Atributos Etiquetas Motorista Ajudante](#)  
[TVIJP8 DT Separacao](#)  
[TVIJT1 DT Registro CESV](#)  
[TVIKI6 DT Operando de Faturamento](#)  
[TVIKN5 DT Importacao Nota Fiscal de Entrada](#)  
[TVIKZT DT Listas Pendencias Publica e Particular](#)  
[TVILMO DT Solicitacao de Carga](#)  
[TVIMC3 DT Conferencia em Papel](#)  
[TVIMG2 DT Cadastro CESV](#)

[TVIVJ7 DT Solicitacao de Carga](#)  
[TVIVXL DT Gerenciador Inventario](#)  
[TVIXAW DT Central de Alocação](#)  
[TVIZZO DT Conferencia Recebimento Papel](#)  
[TVJADK DT Consulta Recebimento Pendente](#)  
[TVJB69 DT Embarque Simplificado Coletor](#)  
[TVJBTB DT Iniciar e Finalizar Atividades Em Um Unico Processo](#)  
[TVOUXE DT Preparacao da Separacao](#)  
[TVOVI5 DT Conferencia Via Coletor](#)  
[TVOW03 DT Regularizacao Fiscal](#)  
[TVOWET DT Troca NF Para Devolucao ao Fornecedor](#)  
[TVOWYY DT Conta Corrente Inventario](#)  
[TVOYLM DT Emissao de Nota Fiscal](#)  
[TVR510 DT Relatorio de Itens Cancelados](#)  
[TVRA44 DT Separacao em Papel](#)  
[TVRAEB DT Conversao SKU](#)  
[TVRBTC DT Central de Mensagem](#)  
[TVRDBH DT Carga Usuario](#)  
[TVRDK4 DT Planejamento de Recebimento](#)

Document generated by Confluence on 10 out, 2016 16:51



[Linha Logix](#) / [Release 12.1.13](#) / [Manutenção - 12.1.13](#)

## Linha Logix : Manufatura - Manutenção - 12.1.13

Created by Michele Lais Girardi on 05 jul, 2016

Document generated by Confluence on 10 out, 2016 16:51

[Linha Logix](#) / [Release 12.1.13](#) / [Manutenção - 12.1.13](#) / [Manufatura - Manutenção - 12.1.13](#)

# Linha Logix : Chão de Fábrica - 12.1.13

Created by Michele Lais Girardi, last modified by Janaina Boing da Rocha on 29 set, 2016

[TSUJI8 DT Apointamento Producao Performance e Componentes Baixa](#)

Document generated by Confluence on 10 out, 2016 16:51

[Linha Logix](#) / [Release 12.1.13](#) / [Manutenção - 12.1.13](#) / [Manufatura - Manutenção - 12.1.13](#) / [Chão de Fábrica - 12.1.13](#)

## Linha Logix : TSRJ18\_DT\_Compatibilizar\_Apontamentos\_Textil\_v12

Created by Michele Lais Girardi, last modified by Cristina de Souza Stocco on 14 Jul, 2016

### Compatibilizar Apontamentos Textil - v12

<b>Linha de Produto:</b>	Logix
<b>Segmento:</b>	Manufatura
<b>Módulo:</b>	Chão de Fábrica
<b>Função:</b>	MAN7124 - Apontamento da Tecelagem/Fiação MAN5671 - Apontamento Urdideira MAN9751 - Apontamento Revisão Tecido Final
<b>Situação:</b>	As rotinas de apontamento têxtil (MAN7124, MAN5671 e MAN9751) não estão preparadas para quando os componentes possuírem controle de grade e o item final controle de dimensional.
<b>Solução:</b>	Foram alteradas as rotinas de apontamento de produção têxtil: MAN7124 (Apontamento da Tecelagem/Fiação), MAN5671 (Apontamento Urdideira) e MAN9751 (Apontamento Revisão Tecido Final) para permitir as seguintes situações: - MAN7124 e MAN5671: Permitir efetuar o apontamento quando existir componentes com controle de grade. - MAN9751: Permitir efetuar o apontamento quando o item final possuir controle de dimensional, neste caso, número de série e outro dimensional.
<b>Chamados relacionados:</b>	TSRJ18



Document generated by Confluence on 10 out, 2016 16:51

[Linha Logix](#) / [Release 12.1.13](#) / [Manutenção - 12.1.13](#) / [Manufatura - Manutenção - 12.1.13](#) / [Chão de Fábrica - 12.1.13](#)

## Linha Logix :

# TVICDN\_DT\_Pacote\_Correcoes\_Apontamento\_Producao

Created by Michele Lais Girardi, last modified by Alana Karine Pahl on 31 ago, 2016

## Pacote Correções Apontamento Produção

<b>Linha de Produto:</b>	Logix
<b>Segmento:</b>	Manufatura
<b>Módulo:</b>	Chão de Fábrica
<b>Função:</b>	MAN8228 - Apontamento da Produção
<b>Situação:</b>	<p><b>TVICDN</b></p> <p>Ao efetuar a baixa dos componentes por meio do MAN8228, é permitido incluir novos componentes na tela em que são apresentados os componentes que serão baixados. Porém, ao informar um componente que possui controle de data de produção ou validade, não é carregado corretamente o saldo existente em estoque para este componente, não permitindo efetuar o apontamento.</p> <p><b>TSKXVN</b></p> <p>Ao efetuar um apontamento da produção por meio do MAN8228, informando a quantidade de boas e sucata, sendo que a sucata possui estrutura, ao atualizar as reservas dos lotes (OP_LOTE) está atualizando indevidamente a quantidade dos componentes referentes à sucata.</p> <p><b>TSMQWO</b></p> <p>Ao efetuar um apontamento da produção por meio do MAN8228 de uma OP de retrabalho, são apresentadas as seguintes inconsistências:</p> <ol style="list-style-type: none"> <li>1. Quando é feito apontamento de boas e refugo e a quantidade apontada fica maior do que o saldo da ordem, o programa apresenta a mensagem "Apontamento maior que o saldo da ordem.", mas o programa entra em looping.</li> <li>2. Ao efetuar o apontamento de refugo em uma operação não final para uma OP de retrabalho, o programa deve fazer a transferência do local de retrabalho para o local de estoque, mesmo continuando com a situação "R".</li> </ol> <p><b>TSMQW7</b></p> <p>Ao efetuar um apontamento da produção, por meio do MAN8228, está apresentando a mensagem de erro: 'The cursor or statement is not available. in file C:\advtec9_131227_LS\logix\logixsql.cpp at line 41 on MANR27_VERIFICA_QTD_TRANSF_OP_LOTE@MANR27.4GL(MANR27.4GL) 15/09/2015 16:15:26 line : 2916.'. Este erro ocorre somente ao efetuar um apontamento de um item que possui reserva de lotes de componentes (OP_LOTE) e efetuar um apontamento por item.</p> <p><b>TVJCBL</b></p> <p>Ao efetuar um apontamento da produção por meio do MAN8228 e o item a ser produzido possuir controle de estrutura por operação e o controle que indica apontamento automático estiver nulo, não é efetuada a baixa dos componentes.</p>

**TVIMIB**

Ao efetuar um apontamento da produção por meio do MAN8228 e o item a ser produzido possuir controle de estrutura por operação, não atualiza as necessidades dos componentes.

**TSTJU5**

Ao efetuar um apontamento da produção por meio do MAN8228, apresenta as inconsistências: 'Ocorreu um erro na LEITURA da tabela MCG\_FILIAL' e 'Ocorreu um erro na INCLUSÃO da tabela GAT\_ORD\_SERIE\_ITEM.'.

Esta inconsistência ocorre somente quando a posição '79' do MAN4510 estiver selecionada como 'S' ou 'V'.

Foi verificado que este parâmetro foi descontinuado, desta forma, o apontamento não deverá mais fazer as consistências relacionados com este.

**TSUCNP**

Ao efetuar um apontamento da produção por meio do MAN8228/MAN8200, está deixando o saldo em estoque negativo, mesmo o sistema parametrizado para não permitir estoque negativo. Esta inconsistência ocorre somente quando é apontado itens com apontamento automático e este item é apontado simultaneamente por mais de um usuário.

**TVIIL7**

Ao efetuar um apontamento da produção por meio do MAN8228, apresenta a mensagem 'Ocorreu um erro de ATUALIZAÇÃO na tabela NECESSIDADES.'.

Esta inconsistência ocorre ao apontar sucata e existir componentes da ordem que não sofrem baixa e possuem controle de WMS.

**TVIMXW**

Ao efetuar o estorno de um apontamento da produção por meio do MAN8228 e o item a ser produzido possuir controle de estrutura por operação, apresenta a mensagem "Ocorreu um erro ao buscar a sequência da operação estornada.".

Esta inconsistência ocorre somente quando no apontamento foi baixado o mesmo componente mais de uma vez para lotes/dimensionais diferentes.

**Repasso do chamado TSSL39**

Ao efetuar um apontamento da produção por meio do MAN8228, leva em média 50 minutos para efetuar um apontamento com 82 itens componentes.

Foi verificado que o MAN8228 estava verificando estoque em terceiro desnecessariamente, causando problema de performance.

**Repasso do chamado TSUJ18**

Ao efetuar um apontamento da produção por meio do MAN8228, apresenta a mensagem "Ordem Possui mais de 5000 movimentações. Consulta cancelada.".

Esta mensagem é apresentada pois o MAN8228 busca para cada componente que será baixado todos os lotes/dimensionais que possuem estoque disponível e o total de registros encontrados para todos os componentes ultrapassam 5.000. O MAN8228 busca todos os lotes/dimensionais, pois ao apresentar a tela de baixa o usuário tem a opção de alterar o lote que será baixado.

**Solução:****TVICDN**

Foi alterado o MAN8228 (Apontamento da Produção) para carregar corretamente o saldo de estoque para os novos componentes informados na tela de baixa.

**TSKXVN**



Foi alterado o MAN8228 (Apontamento da Produção) para quando utilizar o conceito de reserva dos lotes e informar sucata, não atualizar as informações referentes ao componentes da sucata na OP\_LOTE.

#### **TSMQWO**

Foi alterado o MAN8228 (Apontamento de Produção) para quando apontar uma OP de retrabalho, não entrar em looping quando a quantidade apontada for maior que o saldo da ordem. Também foi alterado para efetuar a transferência do local de retrabalho para o local de estoque quando apontar refugio em uma operação não final para uma OP de retrabalho.

#### **TSMQW7**

Foi alterado o MAN8228 (Apontamento da Produção) para quando utilizar o conceito de reserva de lotes de componentes (OP\_LOTE) e apontar por item, permitir efetuar o apontamento sem ocorrer inconsistência.

#### **TVJCBL**

Foi alterado o MAN8228 (Apontamento da Produção) para baixar corretamente os componentes quando o item a ser produzido possuir controle de estrutura por operação e o controle que indica apontamento automático estiver nulo.

#### **TVIMIB**

Foi alterado o MAN8228 (Apontamento da Produção) para quando o item a ser produzido possuir controle de estrutura por operação, atualizar as necessidades dos componentes.

#### **TSTJU5**

Foi alterado o MAN8228 (Apontamento da Produção) para não consistir mais as validações da posição '79' do MAN4510.

#### **TSUCNP**

Foi alterado o MAN8228/MAN8200 (Apontamento da Produção) para não permitir estoque negativo, quando o sistema estiver parametrizado para não permitir estoque negativo.

#### **TVIIL7**

Foi alterado o MAN8228 (Apontamento da Produção) para permitir efetuar um apontamento sem apresentar inconsistência na atualização das 'necessidades'.

#### **TVIMXW**

Foi alterado o MAN8228 (Apontamento da Produção) para permitir estornar um apontamento quando o item a ser produzido possuir controle de estrutura por operação.

#### **Repasse do chamado TSSL39**

Foi alterado o MAN8228 (Apontamento da Produção) para somente verificar o estoque em terceiro caso o parâmetro 'Baixa itens utilizados' do SUP5110 estiver selecionado como 'Baixa no retorno de industrialização'.

#### **Repasse do chamado TSUJ18**

Foi alterado o MAN8228 para quando o parâmetro 'altera\_baixa\_componente' estiver diferente de 'S', não carregar todos os saldos disponíveis no estoque. Será carregada somente a quantidade suficiente para atender aquele apontamento. Quando o parâmetro 'altera\_baixa\_componente' estiver diferente de 'S', indica que não será permitido alterar os componentes no momentos da baixa, por esse motivo não é preciso carregar em tela todos os saldos disponíveis.

## Linha Logix - Release 12.1.13



**Chamados relacionados:**

TVICDN - TSKXVN - TSMQW0 - TSMQW7 - TVJCBL - TVIMIB - TSTJU5 - TSUCNP - TVIIL7 - TVIMXW



Document generated by Confluence on 10 out, 2016 16:51

[Linha Logix](#) / [Release 12.1.13](#) / [Manutenção - 12.1.13](#) / [Manufatura - Manutenção - 12.1.13](#)  
/ [Chão de Fábrica - 12.1.13](#)

## Linha Logix : TVIJWY\_DT\_MAN10048\_Parada

Created by Renan Roeder, last modified by Cristina de Souza Stocco on 20 jul, 2016

### TVIJWY - Parada por Equipamento (MAN10048)

<b>Linha de Produto:</b>	Logix
<b>Segmento:</b>	Manufatura
<b>Módulo:</b>	Chão de Fábrica
<b>Função:</b>	MAN10048 - Paradas por Equipamento
<b>Situação:</b>	O relatório de Paradas por Equipamento (MAN10048), obriga indevidamente informar parada como parâmetro.
<b>Solução:</b>	O programa foi alterado para que a informação da parada não seja obrigatória para gerar o relatório.
<b>Chamado:</b>	TVIJWY



Document generated by Confluence on 10 out, 2016 16:51

[Linha Logix](#) / [Release 12.1.13](#) / [Manutenção - 12.1.13](#) / [Manufatura - Manutenção - 12.1.13](#) / [Chão de Fábrica - 12.1.13](#)

## Linha Logix : TVIMV2\_DT\_Corrigido\_Mensagem\_Array\_of\_Bounds

Created by Michelle Ramos Henriques, last modified by Cristina de Souza Stocco on 25 jul, 2016

### TVIMV2 - Corrigido mensagem array of bounds

<b>Linha de Produto:</b>	Logix
<b>Segmento:</b>	Manufatura
<b>Módulo:</b>	Chão de Fábrica
<b>Função:</b>	MAN10037 - Baixa Manual
<b>Situação:</b>	Não permite selecionar as operações das ordens que possuem itens com estrutura por operação e não emite corretamente os dados do relatório, quando selecionadas várias ordens, sendo algumas ordens de itens com estrutura por operação.
<b>Solução:</b>	Foi corrigido o programa Baixa Manual (MAN10037), para não ocorrer mais a mensagem "array out of bounds [51] of [50] on MAN10037_CARREGA_ARRAY_LOTE@MAN10037.4GL(MAN10037.4GL) 28/03/2016 11:01:49 line : 1656", e para somente apresentar os lotes que estiverem com saldo no estoque.
<b>Chamados relacionados:</b>	TVIMV2



Document generated by Confluence on 10 out, 2016 16:51

[Linha Logix](#) / [Release 12.1.13](#) / [Manutenção - 12.1.13](#) / [Manufatura - Manutenção - 12.1.13](#) / [Chão de Fábrica - 12.1.13](#)

## Linha Logix :

# TVINKO\_DT\_Finalizar\_Apontamento\_Estrutura\_Operacao

Created by Michele Lais Girardi, last modified by Alana Karine Pahl on 31 ago, 2016

## Finalizar Apontamento Estrutura Operação

<b>Linha de Produto:</b>	Logix
<b>Segmento:</b>	Manufatura
<b>Módulo:</b>	Chão de Fábrica
<b>Função:</b>	MAN8228 - Apontamento da Produção
<b>Situação:</b>	Ao efetuar um apontamento da produção por meio do MAN8228, o processamento é cancelado com a inconsistência: '-284 TRANSACTION: TRUE SID:22256 MSG: A subquery has returned not exactly one row.'. Esta mensagem ocorre ao finalizar a operação final quando utilizado o conceito estrutura por operação e OP_LOTE.
<b>Solução:</b>	Foi alterada a rotina de Apontamento da Produção (MAN8228) para permitir finalizar uma operação final quando utilizado o conceito de estrutura por operação e 'OP_LOTE". Permitindo, desta forma, gerar a tabela 'rastreadabilidade'.
<b>Chamado:</b>	TVINKO



Document generated by Confluence on 10 out, 2016 16:51

[Linha Logix](#) / [Release 12.1.13](#) / [Manutenção - 12.1.13](#) / [Manufatura - Manutenção - 12.1.13](#) / [Chão de Fábrica - 12.1.13](#)

## Linha Logix :

# TVQXQP\_DT\_MAN10058\_Refugos\_Por\_Defeito\_Producao

Created by Renan Roeder, last modified by Cristina de Souza Stocco on 12 ago, 2016

## TVQXQP - Refugos Por Defeito Produção (MAN10058)

<b>Linha de Produto:</b>	Logix
<b>Segmento:</b>	Manufatura
<b>Módulo:</b>	Chão de Fábrica
<b>Função:</b>	MAN10058 - Refugos Por Defeito Produção
<b>Situação:</b>	Ocorre erro no zoom do campo centro de trabalho.
<b>Solução:</b>	O programa foi alterado para que o zoom do campo centro de trabalho funcione corretamente.
<b>Chamado:</b>	TVQXQP



Document generated by Confluence on 10 out, 2016 16:51

[Linha Logix](#) / [Release 12.1.13](#) / [Manutenção - 12.1.13](#) / [Manufatura - Manutenção - 12.1.13](#) / [Chão de Fábrica - 12.1.13](#)

## Linha Logix :

# TVRAYD\_DT\_Seleciona\_SKU\_Inativo\_na\_Integracao\_MAN\_X\_WMS

Created by Michelle Ramos Henriques, last modified by Cristina de Souza Stocco on 19 ago, 2016

## Seleciona SKU Inativo na Integração MAN X WMS

<b>Linha de Produto:</b>	Logix
<b>Segmento:</b>	Manufatura
<b>Módulo:</b>	Chão de Fábrica
<b>Função:</b>	MAN8228 - Apontamento Produção
<b>Situação:</b>	Ao efetuar o Apontamento, buscava SKU's inativos.
<b>Solução:</b>	Foi corrigido o apontamento para somente buscar SKU ativos e padrão.
<b>Chamado:</b>	TVRAYD



Document generated by Confluence on 10 out, 2016 16:51

[Linha Logix](#) / [Release 12.1.13](#) / [Manutenção - 12.1.13](#) / [Manufatura - Manutenção - 12.1.13](#)  
/ [Chão de Fábrica - 12.1.13](#)

## Linha Logix :

# TVRC62\_DT\_MAN10427\_Desemp\_Ordem

Created by Renan Roeder, last modified by Cristina de Souza Stocco on 18 ago, 2016

## Relatório de Acompanhamento de Desempenho por Ordem (MAN10427)

<b>Linha de Produto:</b>	Logix
<b>Segmento:</b>	Manufatura
<b>Módulo:</b>	Chão de Fábrica
<b>Função:</b>	MAN10427 - Relatório de Acompanhamento de Desempenho por Ordem
<b>Situação:</b>	O tempo de produção em é apresentado em horas no programa "Relatório de Acompanhamento de Desempenho por Ordem(man10427)", mesmo que esteja parametrizado para apresentar em minutos/segundos.
<b>Solução:</b>	Foram efetuadas alterações no programa "Relatório de Acompanhamento de Desempenho por Ordem (MAN10427)", para que o tempo de produção seja apresentado conforme parâmetro de produção.
<b>Chamado:</b>	TVRC62



Document generated by Confluence on 10 out, 2016 16:51





[Linha Logix](#) / [Release 12.1.13](#) / [Manutenção - 12.1.13](#) / [Manufatura - Manutenção - 12.1.13](#)

## Linha Logix : Engenharia - 12.1.13

Created by Michele Lais Girardi on 05 jul, 2016

Document generated by Confluence on 10 out, 2016 16:51



[Linha Logix](#) / [Release 12.1.13](#) / [Manutenção - 12.1.13](#) / [Manufatura - Manutenção - 12.1.13](#) / [Engenharia - 12.1.13](#)

## Linha Logix :

### TSNOKS\_MAN10006\_Permite\_Incluir\_Mesmo\_Recurso\_Para\_Mesmo\_Periodo

Created by Michelle Ramos Henriques, last modified by Cristina de Souza Stocco on 28 set, 2016

## MAN10006 - Permite Incluir Mesmo Recurso Para Mesmo Período

<b>Linha de Produto:</b>	Logix
<b>Segmento:</b>	Manufatura
<b>Módulo:</b>	Engenharia
<b>Função:</b>	MAN10006 - Centro de Trabalho
<b>Situação:</b>	Permite incluir para um mesmo período, recursos de equipamento e mão de obra para um mesmo centro de custo o mesmo recurso e/ou turno.
<b>Solução:</b>	Foi efetuada consistência das datas de validade dos recursos de equipamento e mão de obra para que não haja para um mesmo centro de custo, o mesmo recurso e/ou turno com validade simultânea.
<b>Chamado:</b>	TSNOKS



Document generated by Confluence on 10 out, 2016 16:51



[Linha Logix](#) / [Release 12.1.13](#) / [Manutenção - 12.1.13](#) / [Manufatura - Manutenção - 12.1.13](#) / [Engenharia - 12.1.13](#)

## Linha Logix :

### TSNQVL\_DT\_MAN10069\_nao\_Permite\_Combinacao\_entre\_Roteiro\_Alternativo

Created by Michelle Ramos Henriques, last modified by Alana Karine Pahl on 07 Jul, 2016

## MAN10069 - Não Permite Combinação entre Roteiro Alternativo

<b>Linha de Produto:</b>	Logix
<b>Segmento:</b>	Manufatura
<b>Módulo:</b>	Engenharia
<b>Função:</b>	MAN10069 - Roteiro de Fabricação MAN10641 - Operações dos Roteiros de Fabricação MAN10004 - Operações de Fábrica MAN10243 - Processos de Fabricação MAN10431 - Verificação de Integridade QEA0060 - Plano Inspeção Item CST80002 - Simulador de Custos
<b>Requisito:</b>	Não há como efetuar pré-cadastro das operações do roteiro de fabricação utilizando a combinação entre roteiro e alternativo, para que possam ser carregadas de forma automática no MAN10243.
<b>Implementação:</b>	<p>Criado um novo campo na tabela seq_operacao chamado roteiro_alternativo.</p> <p>Os usuários poderão fazer combinações entre o roteiro e alternativo para carregar ano MAN10243 os pré-cadastros das operações.</p> <p>O MAN10069 será apenas para cadastrar o Roteiros.</p> <p>O MAN10641 será apenas para cadastrar a combinação entre roteiro/alternativo e suas operações.</p> <p>Para não afetar os usuários que não trabalham com o alternativo no pré-cadastro das operações, o roteiro alternativo não é obrigatório.</p> <p>O MAN10641 poderá ser acessado por meio do MAN10069 pelo botão operações ou diretamente pelo menu.</p> <p>O caminho que o MAN10641 ficará no menu será: Administração da Produção/Engenharia/Processos de Fabricação.</p> <p>Quando houver a cópia de um roteiro no MAN10069, será transferido para o roteiro destino o cadastro do roteiro e das operações dos roteiros cadastrados no roteiro de origem.</p> <p>Uma vez cadastrado no MAN10641 as operações para o roteiro/alternativo a regra será a seguinte:</p> <ol style="list-style-type: none"> <li>1) Ao cadastrar o processo do item no MAN10243 (Processo de Fabricação) e houver a combinação entre Roteiro/Alternativo no MAN10641, as operações previamente cadastradas serão sugeridas no MAN10243 (Processo de Fabricação).</li> <li>2) Ao cadastrar o processo do item no MAN10243 (Processo de Fabricação) e não houver a combinação entre Roteiro/Alternativo no MAN10641, mas houver operações somente para o Roteiro sem o alternativo informado no MAN10641, essas operações serão sugeridas. (Regra já existente antes da criação do campo alternativo).</li> <li>3) Ao cadastrar o processo do item no MAN10243 (Processo de Fabricação) e não houver a combinação entre Roteiro/Alternativo no MAN10641 e também não houver operações informadas somente para o roteiro, não haverá sugestões.</li> </ol>
<b>Conversores e Parâmetros:</b>	man01121.CNV - Este conversor de tabela irá alterar a tabela seq_operacao.
<b>Chamados relacionados:</b>	TSNQVL



Document generated by Confluence on 10 out, 2016 16:51

[Linha Logix](#) / [Release 12.1.13](#) / [Manutenção - 12.1.13](#) / [Manufatura - Manutenção - 12.1.13](#) / [Engenharia - 12.1.13](#)

## Linha Logix : TSOGE5\_DT\_Pesquisa\_Zoom\_Item

Created by Michelle Ramos Henriques, last modified by Cristina de Souza Stocco on 11 jul, 2016

### Pesquisa Zoom Item

<b>Linha de Produto:</b>	Logix
<b>Segmento:</b>	Manufatura
<b>Módulo:</b>	Engenharia
<b>Função:</b>	<a href="#">MAN10021</a> - Cadastro Item <a href="#">MAN10070</a> - Estrutura do Item <a href="#">MAN10055</a> - Alteração de Status da Ordem <a href="#">MAN10293</a> - Consulta Ficha Filha zoom_item - Zoom do item
<b>Situação:</b>	Ao abrir o zoom do item, não pesquisa o item corretamente
<b>Solução:</b>	<p>Foi corrigida a pesquisa dos itens no zoom do item e também corrigidos os programas MAN10021, MAN10070, MAN10055 e MAN10293 para chamar o zoom do item, passando a empresa corrente.</p> <p>No chamado TVIGMH os programas de Suprimentos e Vendas foram corrigidos para passar a empresa corrente para o zoom para que não carregue o cadastro de itens de todas as empresas.</p>
<b>Chamados relacionados:</b>	TSOGE5 e TVIGMH



Document generated by Confluence on 10 out, 2016 16:51

[Linha Logix](#) / [Release 12.1.13](#) / [Manutenção - 12.1.13](#) / [Manufatura - Manutenção - 12.1.13](#) / [Engenharia - 12.1.13](#)

# Linha Logix :

## TSROT3\_DT\_Lentidao\_Abertura\_Cadastro\_Item

Created by Michelle Ramos Henriques, last modified on 07 jul, 2016

### Lentidão Abertura Cadastro Item

<b>Linha de Produto:</b>	Logix
<b>Segmento:</b>	Manufatura
<b>Módulo:</b>	Engenharia
<b>Função:</b>	MAN10021 - Cadastro Item
<b>Situação:</b>	Ocorre lentidão ao abrir a tela do MAN10021.
<b>Solução:</b>	Foi corrigida a performance ao abrir a tela MAN10021, alteranda a tabela e o xml da tabela MAN_PEND_CAD_ITEM para criar o índice contendo os campos: - EMPRESA, USUARIO, OPERACAO_PENDENTE.
<b>Conversor:</b>	MAN01129 - Cria o novo índice na tabela man_pend_cad_item
<b>Chamado:</b>	TSROT3



Document generated by Confluence on 10 out, 2016 16:51

[Linha Logix](#) / [Release 12.1.13](#) / [Manutenção - 12.1.13](#) / [Manufatura - Manutenção - 12.1.13](#) / [Engenharia - 12.1.13](#)

## Linha Logix : TSSRTI\_DT\_Auditoria\_Estrutura

Created by Carlos Alexandre da Silveira, last modified by Cristina de Souza Stocco on 12 jul, 2016

### Auditoria da Estrutura

<b>Linha de Produto:</b>	Logix
<b>Segmento:</b>	Manufatura
<b>Módulo:</b>	Engenharia
<b>Função:</b>	MAN10020 - Auditoria da Estrutura
<b>Situação:</b>	No programa Auditoria da Estrutura, o relatório para itens recursivos não atende a necessidade.
<b>Solução:</b>	Foi alterado o programa Auditoria da Estrutura para que na emissão de itens recursivos seja possível identificar onde está a recursividade na estrutura.
<b>Chamado:</b>	TSSRTI



Document generated by Confluence on 10 out, 2016 16:51

[Linha Logix](#) / [Release 12.1.13](#) / [Manutenção - 12.1.13](#) / [Manufatura - Manutenção - 12.1.13](#) / [Engenharia - 12.1.13](#)

## Linha Logix : TSSSOB\_DT\_Processo\_Fabricacao

Created by Carlos Alexandre da Silveira, last modified on 11 mai, 2016

### Processo de Fabricação

<b>Linha de Produto:</b>	Logix
<b>Segmento:</b>	Manufatura
<b>Módulo:</b>	Engenharia
<b>Função:</b>	MAN10243 - Processo de Fabricação
<b>Situação:</b>	No programa Processo de Fabricação, ocorre erro ao adicionar uma nova linha na inclusão das operações.
<b>Solução:</b>	Foi alterado o programa Processo de Fabricação para não ocorrer erro ao adicionar uma nova linha na inclusão das operações.
<b>Chamado:</b>	TSSSOB



Document generated by Confluence on 10 out, 2016 16:51

[Linha Logix](#) / [Release 12.1.13](#) / [Manutenção - 12.1.13](#) / [Manufatura - Manutenção - 12.1.13](#) / [Engenharia - 12.1.13](#)

## Linha Logix : TSTVPV\_DT\_Processo\_Fabricacao

Created by Carlos Alexandre da Silveira, last modified by Cristina de Souza Stocco on 17 ago, 2016

### Processos de Fabricação

<b>Linha de Produto:</b>	Logix
<b>Segmento:</b>	Manufatura
<b>Módulo:</b>	Plano Operacional
<b>Função:</b>	MAN10243 - Processo de Fabricação
<b>Situação:</b>	No programa Processo de Fabricação, ao tentar incluir somente uma operação, com os campos Apontar? e Operação Final? assinalados, se informar data inicial futura é apresentada a mensagem "Deve ser marcada uma operação como final".
<b>Solução:</b>	Foi alterado o programa Processo de Fabricação para gravar o registro e não apresentar a mensagem indevida quando informar data inicial maior que data atual.
<b>Chamado:</b>	TSTVPV



Document generated by Confluence on 10 out, 2016 16:51



[Linha Logix](#) / [Release 12.1.13](#) / [Manutenção - 12.1.13](#) / [Manufatura - Manutenção - 12.1.13](#) / [Engenharia - 12.1.13](#)

## Linha Logix : TSTZKF\_DT\_Copia\_Item\_Integracao\_Trade\_Easy

Created by Michele Lais Girardi, last modified by Cristina de Souza Stocco on 19 jul, 2016

### Copia Item Integração Trade Easy

<b>Linha de Produto:</b>	Logix
<b>Segmento:</b>	Manufatura
<b>Módulo:</b>	Engenharia
<b>Função:</b>	MAN10021 - Item
<b>Situação:</b>	Ao executar a opção "Cópia" do MAN10021 (Cadastro de Item), o sistema inclui erroneamente o valor do código externo do item. O código externo do item é gerado somente quando utilizada a integração com o Trade Easy. Este código pode ser consultado por meio do MAN72011 (Consulta Código Externo Item).
<b>Solução:</b>	Foi corrigida a opção de cópia do item (MAN10021), para quando possuir integração com o Trade Easy incluir corretamente o valor do código externo do item para o item destino.
<b>Chamados relacionados:</b>	TSTZKF



Document generated by Confluence on 10 out, 2016 16:51

[Linha Logix](#) / [Release 12.1.13](#) / [Manutenção - 12.1.13](#) / [Manufatura - Manutenção - 12.1.13](#) / [Engenharia - 12.1.13](#)

## Linha Logix : TSUAHI\_DT\_Item\_Programador

Created by Renan Roeder, last modified on 15 jun, 2016

### Item Programador

<b>Linha de Produto:</b>	Logix
<b>Segmento:</b>	Manufatura
<b>Módulo:</b>	Engenharia
<b>Função:</b>	MAN10103 - Item Programador
<b>Situação:</b>	No programa Item Programador, ocorre erro no zoom de pesquisa do item.
<b>Solução:</b>	Foi alterado o programa Item Programador para que o zoom de pesquisa de item funcione corretamente.
<b>Chamado:</b>	TSUAHI



Document generated by Confluence on 10 out, 2016 16:51

[Linha Logix](#) / [Release 12.1.13](#) / [Manutenção - 12.1.13](#) / [Manufatura - Manutenção - 12.1.13](#) / [Engenharia - 12.1.13](#)

## Linha Logix : TVHECF\_DT\_Corriger\_Performance\_Processo\_de\_Fabricacao

Created by Michelle Ramos Henriques, last modified by Cristina de Souza Stocco on 18 ago, 2016

### Corrigir Performance Processo de Fabricação

<b>Linha de Produto:</b>	Logix
<b>Segmento:</b>	Manufatura
<b>Módulo:</b>	Engenharia
<b>Função:</b>	MAN10243 - Processos de Fabricação
<b>Situação:</b>	O programa Processos de Fabricação (MAN10243) apresenta lentidão ao efetivar as alterações/inclusões.
<b>Solução:</b>	Foi corrigida a performance ao efetivar as alterações/inclusões.
<b>Chamado:</b>	TVHECF



Document generated by Confluence on 10 out, 2016 16:51

[Linha Logix](#) / [Release 12.1.13](#) / [Manutenção - 12.1.13](#) / [Manufatura - Manutenção - 12.1.13](#) / [Engenharia - 12.1.13](#)

## Linha Logix : TVHEFV\_Corriger\_Calculo\_Tempos

Created by Michelle Ramos Henriques, last modified by Cristina de Souza Stocco on 17 ago, 2016

### Corrigir Cálculo Tempos

<b>Linha de Produto:</b>	Logix
<b>Segmento:</b>	Manufatura
<b>Módulo:</b>	Engenharia
<b>Função:</b>	MAN10023 - Cálculo Tempo Padrão Item Acabado
<b>Situação:</b>	Não calcula corretamente os tempos do item acabado.
<b>Solução:</b>	O programa foi corrigido para calcular corretamente os tempos dos itens acabados.
<b>Chamado:</b>	TVHEFV



Document generated by Confluence on 10 out, 2016 16:51

[Linha Logix](#) / [Release 12.1.13](#) / [Manutenção - 12.1.13](#) / [Manufatura - Manutenção - 12.1.13](#) / [Engenharia - 12.1.13](#)

## Linha Logix : TVI970\_DT\_Cockpit\_Engenharia

Created by Renan Roeder, last modified by Cristina de Souza Stocco on 27 jul, 2016

### TVI970 - Cockpit Engenharia / Cockpit Engenharia Grade

<b>Linha de Produto:</b>	Logix
<b>Segmento:</b>	Manufatura
<b>Módulo:</b>	Engenharia
<b>Função 1:</b>	MAN10530 - Cockpit Engenharia
<b>Função 2:</b>	MAN10245 - Cockpit Engenharia Grade
<b>Situação 1:</b>	O programa Cockpit Engenharia (MAN10530) apresenta opções restritas ao módulo de engenharia grade, mesmo quando este está desabilitado.
<b>Situação 2:</b>	O programa Cockpit Engenharia Grade(MAN10245) contém um erro de digitação na mensagem de alerta, para quando o parâmetro de engenharia grade está desabilitado.
<b>Solução 1:</b>	Foi realizada alteração no programa para que as opções restritas a engenharia grade não sejam visualizadas, caso o parâmetro para utilizar engenharia grade esteja desmarcado.
<b>Solução 2:</b>	Foi realizada alteração no programa para acertar o erro de digitação da mensagem de alerta, para quando o parâmetro de engenharia grade estiver desmarcado.
<b>Chamados relacionados:</b>	TVI970



Document generated by Confluence on 10 out, 2016 16:51

[Linha Logix](#) / [Release 12.1.13](#) / [Manutenção - 12.1.13](#) / [Manufatura - Manutenção - 12.1.13](#) / [Engenharia - 12.1.13](#)

## Linha Logix : TVIAKB\_DT\_MAN10014\_Final

Created by Renan Roeder, last modified by Cristina de Souza Stocco on 01 ago, 2016

### TVIAKB - Onde o Item é Usado (MAN10014)

<b>Linha de Produto:</b>	Logix
<b>Segmento:</b>	Manufatura
<b>Módulo:</b>	Engenharia
<b>Função:</b>	MAN10014 - Onde o Item é Usado
<b>Situação:</b>	O programa Onde O Item É Usado (MAN10014) apresenta em sua listagem itens que não são do tipo "Final", dificultando a comparação com a listagem do programa Onde o Item é Utilizado(man6281) .
<b>Solução:</b>	Foi criado no programa Onde O Item É Usado (MAN10014), o parâmetro "Buscar apenas item pai do tipo final?", que será habilitado somente se o parâmetro "Buscar apenas item pai com nível 0?" estiver assinalado. Quando este parâmetro for assinalado, listará apenas itens do tipo final, facilitando a conferência com o programa Onde o Item é Utilizado (MAN6281).
<b>Chamado:</b>	TVIAKB



Document generated by Confluence on 10 out, 2016 16:51

[Linha Logix](#) / [Release 12.1.13](#) / [Manutenção - 12.1.13](#) / [Manufatura - Manutenção - 12.1.13](#) / [Engenharia - 12.1.13](#)

## Linha Logix :

# TVIE92\_DT\_Performance\_Estrutura\_Processo\_Migracao\_v12

Created by Michele Lais Girardi, last modified by Cristina de Souza Stocco on 06 jul, 2016

## Performance Estrutura Processo Migração - v12

<b>Linha de Produto:</b>	Logix
<b>Segmento:</b>	Manufatura
<b>Módulo:</b>	Engenharia
<b>Função:</b>	MAN10141 - Migração das Estruturas de Produtos e Processo para Versão 12
<b>Situação:</b>	A execução da opção "Estrutura de Processo" do MAN10141 (Conversor de Migração para Versão 12), está muito lenta.
<b>Solução:</b>	<p>Foi alterado o conversor de migração para versão 12 (MAN10141) para melhorar a performance do processamento da opção "Estrutura de Processo". Foram feitas duas alterações:</p> <ol style="list-style-type: none"> <li>1. Quando o cliente não trabalhar com o conceito de grade, os textos dos processos serão carregados no final do processamento da opção "Estrutura de Processo". Este processamento será feito automaticamente pelo MAN10141, não precisando nenhuma ação extra do usuário para efetuar a migração dos textos dos processos;</li> <li>2. Independente do cliente trabalhar ou não com o conceito de grade, foi criado o índice "IX2_MAN_PROCESSO_ITEM" na tabela 'MAN_PROCESSO_ITEM'. Desta forma, ao processar o MAN10141 irá otimizar a performance da opção "Estrutura de Processo".</li> </ol>
<b>Conversores e Parâmetros:</b>	Para criação da tabela "man_relc_cons_proc" e para a criação do índice "IX2_MAN_PROCESSO_ITEM", deverá se processado o conversor MAN01127.cnv.
<b>Chamados relacionados:</b>	TVIE92



Document generated by Confluence on 10 out, 2016 16:51

[Linha Logix](#) / [Release 12.1.13](#) / [Manutenção - 12.1.13](#) / [Manufatura - Manutenção - 12.1.13](#) / [Engenharia - 12.1.13](#)

## Linha Logix : TVIESU\_DT\_Conversor\_Base\_Dados

Created by Carlos Alexandre da Silveira, last modified by Cristina de Souza Stocco on 18 ago, 2016

### Conversor de Base de Dados

<b>Linha de Produto:</b>	Logix
<b>Segmento:</b>	Manufatura
<b>Módulo:</b>	Engenharia
<b>Função:</b>	MAN99000 - Conversor de Base de Dados
<b>Situação:</b>	No programa Cadastro de Item, depois da migração para a versão 12, o programa não envia email para usuários que estavam marcados para receber email no MAN10022, mesmo processando o MAN99000.
<b>Solução:</b>	Foi alterado o programa Conversor de Base de Dados para gerar registro de recebimento de email para os usuários.
<b>Chamado:</b>	TVIESU



Document generated by Confluence on 10 out, 2016 16:51



[Linha Logix](#) / [Release 12.1.13](#) / [Manutenção - 12.1.13](#) / [Manufatura - Manutenção - 12.1.13](#) / [Engenharia - 12.1.13](#)

## Linha Logix : TVIFB1\_DT\_MAN10021\_CAD\_ITEM

Created by Renan Roeder, last modified by Cristina de Souza Stocco on 15 ago, 2016

### Cadastro de Item (MAN10021)

<b>Linha de Produto:</b>	Logix
<b>Segmento:</b>	Manufatura
<b>Módulo:</b>	Engenharia
<b>Função:</b>	MAN10021 - Cadastro de Item
<b>Situação:</b>	Disponibilizar pesquisa pelo campo "Fator de Conversão" para a aba básico do programa de Cadastro de Itens (MAN10021).
<b>Solução:</b>	Foi disponibilizada pesquisa pelo campo "Fator de Conversão" para a aba básico do programa de Cadastro de Itens (MAN10021).
<b>Chamados relacionados:</b>	TVIFB1



Document generated by Confluence on 10 out, 2016 16:51

[Linha Logix](#) / [Release 12.1.13](#) / [Manutenção - 12.1.13](#) / [Manufatura - Manutenção - 12.1.13](#) / [Engenharia - 12.1.13](#)

## Linha Logix :

# TVIFOP\_DT\_Alteracao\_Turnos\_Recursos\_Centros\_Trabalho

Created by Michele Lais Girardi, last modified by Cristina de Souza Stocco on 04 ago, 2016

## Alteração Turnos Recursos Centros Trabalho

<b>Linha de Produto:</b>	Logix
<b>Segmento:</b>	Manufatura
<b>Módulo:</b>	Engenharia
<b>Função:</b>	MAN10006 - Centro de Trabalho
<b>Situação:</b>	No MAN10006 (Centros de Trabalho) não permite alterar o código do turno (folder 1-Turnos), Recurso (folder 2 – Recursos de mão-de-obra) e Recurso (folder 3 – Recursos de equipamento).
<b>Solução:</b>	Foi alterado o cadastro de centros de trabalho (MAN10006) para permitir alterar o código do Turno (folder 1-Turnos), Recurso (folder 2 – Recursos de mão-de-obra) e Recurso (folder 3 – Recursos de equipamento). Ao alterar essas informações serão consistidas as mesmas regras que são consistidas ao excluir alguma dessas informações.
<b>Chamados relacionados:</b>	TVIFOP



Document generated by Confluence on 10 out, 2016 16:51

[Linha Logix](#) / [Release 12.1.13](#) / [Manutenção - 12.1.13](#) / [Manufatura - Manutenção - 12.1.13](#) / [Engenharia - 12.1.13](#)

## Linha Logix : TVIGB4\_DT\_MAN10503\_Rep\_Cadastros\_ENG

Created by Renan Roeder, last modified by Alana Karine Pahl on 13 jul, 2016

### Replicação dos Cadastros da Engenharia (MAN10503)

<b>Linha de Produto:</b>	Logix
<b>Segmento:</b>	Manufatura
<b>Módulo:</b>	Engenharia
<b>Função:</b>	MAN10503 - Replicação dos Cadastros da Engenharia
<b>Situação:</b>	Ocorre inconsistência SQL na execução do programa.
<b>Solução:</b>	Foi efetuada alteração para ajustar o comando SQL com inconsistência para que o programa seja executado corretamente.
<b>Chamado:</b>	TVIGB4



Document generated by Confluence on 10 out, 2016 16:51

[Linha Logix](#) / [Release 12.1.13](#) / [Manutenção - 12.1.13](#) / [Manufatura - Manutenção - 12.1.13](#) / [Engenharia - 12.1.13](#)

## Linha Logix :

### TVIGMH\_DT\_Ao\_Abrir\_Zoom\_Item\_Apresenta\_Todas\_as\_Empresas

Created by Michelle Ramos Henriques, last modified by Cristina de Souza Stocco on 11 jul, 2016

## Ao abrir o zoom do item apresenta todas as empresas

<b>Linha de Produto:</b>	Logix
<b>segmento:</b>	Manufatura
<b>Módulo:</b>	Engenharia
<b>Função:</b>	SUP50003 - Movimentação Manual do Estoque SUP16055 - Outros Saldos SUP34034 - Notas Fiscais de Importação SUP220892 - Consulta Histórico Pedidos de Compra SUP16139 - Nota Fiscal Triangulação
<b>Situação:</b>	Ao abrir o zoom do item são carregados os itens de todas as empresas
<b>Solução:</b>	Ao abrir o zoom do item, deverá carregar somente os itens da empresa corrente. A correção da pesquisa dos itens no zoom do item foi realizada no chamado TSOGE5 da versão 12.00 do logix.
<b>Chamado relacionado:</b>	TSOGE5 - Correção do Zoom do Item



Document generated by Confluence on 10 out, 2016 16:51

[Linha Logix](#) / [Release 12.1.13](#) / [Manutenção - 12.1.13](#) / [Manufatura - Manutenção - 12.1.13](#) / [Engenharia - 12.1.13](#)

## Linha Logix : TVIHVX\_DT\_MAN10021\_EST\_END

Created by Renan Roeder, last modified by Cristina de Souza Stocco on 14 jul, 2016

### TVIHVX - Replicação de Cadastros

<b>Linha de Produto:</b>	Logix
<b>Segmento:</b>	Manufatura
<b>Módulo:</b>	Engenharia
<b>Função:</b>	MAN10021 - Cadastro de Item
<b>Situação:</b>	Ocorre inconsistência na replicação dos cadastros, quando na opção de estoque do cadastro de item é informado um endereço.
<b>Solução:</b>	O programa foi alterado para que não ocorra inconsistência na replicação de cadastros.
<b>Chamados :</b>	TVIHVX



Document generated by Confluence on 10 out, 2016 16:51

[Linha Logix](#) / [Release 12.1.13](#) / [Manutenção - 12.1.13](#) / [Manufatura - Manutenção - 12.1.13](#) / [Engenharia - 12.1.13](#)

## Linha Logix : TVIIVY\_DT\_MAN10021\_FAT\_CONV

Created by Renan Roeder, last modified by Cristina de Souza Stocco on 26 jul, 2016

### Cadastro de Itens (MAN10021)

<b>Linha de Produto:</b>	Logix
<b>Segmento:</b>	Manufatura
<b>Módulo:</b>	Engenharia
<b>Função:</b>	MAN10021 - Cadastro de Itens
<b>Situação:</b>	Não grava automaticamente o fator de conversão igual a 1 como padrão na inclusão do item, quando este não é informado.
<b>Solução:</b>	Foi alterado programa na inclusão do item, para quando o fator de conversão não for informado, seja gravado o valor 1.
<b>Chamados relacionados:</b>	TVIIVY



Document generated by Confluence on 10 out, 2016 16:51

[Linha Logix](#) / [Release 12.1.13](#) / [Manutenção - 12.1.13](#) / [Manufatura - Manutenção - 12.1.13](#) / [Engenharia - 12.1.13](#)

## Linha Logix : TVIJT2\_DT\_MAN10021\_REP\_EMP

Created by Renan Roeder, last modified by Cristina de Souza Stocco on 19 jul, 2016

### Replica sil\_dimensao\_item entre empresa

<b>Linha de Produto:</b>	Logix
<b>Segmento:</b>	Manufatura
<b>Módulo:</b>	Engenharia
<b>Função:</b>	MAN10021 - Itens
<b>Situação:</b>	É apresentada uma mensagem de inconsistência ao replicar dados da tabela sil_dimensao_item para outra empresa.
<b>Solução:</b>	O programa foi alterado para que não ocorra inconsistência na réplica das informações da tabela sil_dimensao_item para outra empresa.
<b>Chamados relacionados:</b>	TVIJT2



Document generated by Confluence on 10 out, 2016 16:51

[Linha Logix](#) / [Release 12.1.13](#) / [Manutenção - 12.1.13](#) / [Manufatura - Manutenção - 12.1.13](#) / [Engenharia - 12.1.13](#)

## Linha Logix :

# TVILVA\_DT\_Nao\_atualiza\_sequencias\_estrutura\_em\_banco\_Oracle

Created by Michelle Ramos Henriques, last modified by Alana Karine Pahl on 26 ago, 2016

## Não atualiza seqüências estrutura em banco Oracle

<b>Linha de Produto:</b>	Logix
<b>Segmento:</b>	Manufatura
<b>Módulo:</b>	Engenharia
<b>Função:</b>	MAN10243 - Processo Fabricação MAN10002 - Estrutura do Item
<b>Situação:</b>	Não atualiza os parâmetros "Número sequencial do cadastro de processo", "Número sequencial do cadastro de processo protótipo", "Número sequencial do cadastro de estrutura" e "Número sequencial do cadastro de estrutura protótipo" no LOG00086 (Parâmetros) corretamente.
<b>Solução:</b>	Foi alterada a procedure do MAN10002 para considerar e atualizar os parâmetros "Número sequencial do cadastro de processo", "Número sequencial do cadastro de processo protótipo", "Número sequencial do cadastro de estrutura" e "Número sequencial do cadastro de estrutura protótipo" no LOG00086 corretamente. A procedure somente poderá ser instalada caso o cliente possua banco Oracle. O procedimento de instalação da procedure encontra-se na Base de Conhecimento <a href="#">LPOP0074 - Instalação das Procedures do MAN10255 - MRP Produção e MAN10275 - MRP Matéria Prima</a> .
<b>Chamado:</b>	TVILVA



Document generated by Confluence on 10 out, 2016 16:51



[Linha Logix](#) / [Release 12.1.13](#) / [Manutenção - 12.1.13](#) / [Manufatura - Manutenção - 12.1.13](#) / [Engenharia - 12.1.13](#)

## Linha Logix : TVIMMJ\_DT\_Cadastro\_Item\_Aba\_Pendencias

Created by Carlos Alexandre da Silveira, last modified by Alana Karine Pahl on 29 ago, 2016

### Cadastro de Item - Aba Pendências

<b>Linha de Produto:</b>	Logix
<b>Segmento:</b>	Manufatura
<b>Módulo:</b>	Engenharia
<b>Função:</b>	MAN10021 - Cadastro de Item
<b>Situação:</b>	No programa Cadastro de Item, ao clicar e acessar o folder, por exemplo, Qualidade e em seguida clicar em Pendências, é exibida a mensagem "Usuário não autorizado a utilizar o folder.", mas o usuário possui permissão para todos os folders no programa de permissões de cadastro do item.
<b>Solução:</b>	Foi alterado o programa Cadastro de Item para validar as permissões corretamente e quando o usuário estiver no folder Pendências, desabilitar as opções de Menu que não podem ser utilizadas por este folder.
<b>Chamado:</b>	TVIMMJ



Document generated by Confluence on 10 out, 2016 16:51

[Linha Logix](#) / [Release 12.1.13](#) / [Manutenção - 12.1.13](#) / [Manufatura - Manutenção - 12.1.13](#) / [Engenharia - 12.1.13](#)

## Linha Logix : TVIOK2\_DT\_MAN10081\_Item\_Eng\_Grade

Created by Renan Roeder, last modified by Cristina de Souza Stocco on 20 jul, 2016

### TVIOK2 - Item Geral Engenharia Grade (MAN10081)

<b>Linha de Produto:</b>	Logix
<b>Segmento:</b>	Manufatura
<b>Módulo:</b>	Engenharia
<b>Função:</b>	MAN10081 - Item Geral Engenharia Grade
<b>Situação:</b>	Não considera corretamente o parâmetro obriga_info_pdm para obrigar a informação do Formulário PDM.
<b>Solução:</b>	O programa foi alterado para que seja considerado corretamente o parâmetro obriga_info_pdm para obrigar a informação do Formulário PDM.
<b>Chamado:</b>	TVIOK2



Document generated by Confluence on 10 out, 2016 16:51

[Linha Logix](#) / [Release 12.1.13](#) / [Manutenção - 12.1.13](#) / [Manufatura - Manutenção - 12.1.13](#) / [Engenharia - 12.1.13](#)

## Linha Logix : TVIVHL\_DT\_MAN10021\_Imagem

Created by Renan Roeder, last modified by Cristina de Souza Stocco on 03 ago, 2016

### TVIVHL - Cadastro de Itens (MAN10021)

<b>Linha de Produto:</b>	Logix
<b>Segmento:</b>	Manufatura
<b>Módulo:</b>	Engenharia
<b>Função:</b>	MAN10021 - Cadastro de Itens
<b>Situação:</b>	A tela de seleção das imagens do item, permite selecionar imagens de diretórios que estejam dentro do diretório de instalação do Logix.
<b>Solução:</b>	O programa foi alterado para que seja permitido informar um diretório das unidades mapeadas na máquina do usuário.
<b>Chamado:</b>	TVIVHL



Document generated by Confluence on 10 out, 2016 16:51

[Linha Logix](#) / [Release 12.1.13](#) / [Manutenção - 12.1.13](#) / [Manufatura - Manutenção - 12.1.13](#) / [Engenharia - 12.1.13](#)

# Linha Logix :

## TVQWH7\_DT\_Cadastro\_Item\_Cancelar\_Itens

Created by Carlos Alexandre da Silveira, last modified by Alana Karine Pahl on 30 ago, 2016

### Cadastro de Item

<b>Linha de Produto:</b>	Logix
<b>Segmento:</b>	Manufatura
<b>Módulo:</b>	Engenharia
<b>Função:</b>	MAN10021 - Cadastro de Item
<b>Situação:</b>	TVQWH7 - No programa Cadastro de Item, permite cancelar item mesmo tendo saldo em estoque. TVR431 - No programa Cadastro de Item, ao inativar um item, ocorre inconsistência de array.
<b>Solução:</b>	TVQWH7 - Foi alterado o programa Cadastro de Item para não permitir que o item seja cancelado ao selecionar "Não" na mensagem que avisa que o item tem saldo em estoque. TVR431 - Foi alterado o programa Cadastro de Item para aumentar o array ao inativar um item.
<b>Chamados relacionados:</b>	TVQWH7, TVR431



Document generated by Confluence on 10 out, 2016 16:51

[Linha Logix](#) / [Release 12.1.13](#) / [Manutenção - 12.1.13](#) / [Manufatura - Manutenção - 12.1.13](#) / [Engenharia - 12.1.13](#)

## Linha Logix :

# TVQWY2\_DT\_MAN10022\_Permissoes\_Cadastro\_Item

Created by Renan Roeder, last modified by Cristina de Souza Stocco on 11 ago, 2016

## Permissões para Cadastro de Item (MAN10022)

<b>Linha de Produto:</b>	Logix
<b>Segmento:</b>	Manufatura
<b>Módulo:</b>	Engenharia
<b>Função:</b>	MAN10022 - Permissões para Cadastro de Item
<b>Situação:</b>	Ocorre a inconsistência "Componente não encontrado para a referência "check_copia" informada na função _ADVPL_get_property. on SHOWEXCEPTION(FREEFORM.PRW)" , ao incluir/modificar registros no programa Permissões para Cadastro de Item (MAN10022).
<b>Solução:</b>	Foi alterado o programa Permissões para Cadastro de Item (MAN10022), para não apresentar a mensagem de inconsistência ao incluir/modificar registros.
<b>Chamado:</b>	TVQWY2



Document generated by Confluence on 10 out, 2016 16:51

[Linha Logix](#) / [Release 12.1.13](#) / [Manutenção - 12.1.13](#) / [Manufatura - Manutenção - 12.1.13](#) / [Engenharia - 12.1.13](#)

## Linha Logix : TVRBD7\_DT\_Cadastro\_de\_Item\_Aba\_Fiscal

Created by Bruno Matheus Bernardo, last modified by Djenifer Gomes de Lima on 24 ago, 2016

### Cadastro de Item Aba Fiscal

<b>Linha de Produto:</b>	Logix
<b>Segmento:</b>	Manufatura
<b>Módulo:</b>	Engenharia
<b>Função:</b>	MAN1002117 - Cadastro de Item (Aba fiscal)
<b>Situação:</b>	O programa não atualiza as Ordens de Compra com as novas informações fiscais do item.
<b>Solução:</b>	Foram efetuadas alterações para que ao realizar a alteração da Aba Fiscal e responder Sim para a pergunta "Atualizar informacoes fiscais do item nas ordens de compra?", o programa atualize as informações fiscais para as Ordens de Compra.
<b>Chamado:</b>	TVRBD7



Document generated by Confluence on 10 out, 2016 16:51

[Linha Logix](#) / [Release 12.1.13](#) / [Manutenção - 12.1.13](#) / [Manufatura - Manutenção - 12.1.13](#) / [Engenharia - 12.1.13](#)

## Linha Logix : TVRBKV\_DT\_MAN10109\_Zoom\_Item

Created by Renan Roeder, last modified by Cristina de Souza Stocco on 17 ago, 2016

### Ferramenta X Operação (MAN10109)

<b>Linha de Produto:</b>	Logix
<b>Segmento:</b>	Manufatura
<b>Módulo:</b>	Engenharia
<b>Função:</b>	MAN10109 - Ferramenta X Operação
<b>Situação:</b>	Ocorre inconsistência ao acessar o zoom de item no programa "Ferramenta X Operação(man10109)".
<b>Solução:</b>	Foi realizada atualização do cadastro metadado para que o zoom de item funcione corretamente.
<b>Chamado:</b>	TVRBKV



Document generated by Confluence on 10 out, 2016 16:51

[Linha Logix](#) / [Release 12.1.13](#) / [Manutenção - 12.1.13](#) / [Manufatura - Manutenção - 12.1.13](#)

# Linha Logix : Manutenção Industrial - Manutenção - 12.1.13

Created by Michele Lais Girardi on 05 jul, 2016

Document generated by Confluence on 10 out, 2016 16:51



[Linha Logix](#) / [Release 12.1.13](#) / [Manutenção - 12.1.13](#) / [Manufatura - Manutenção - 12.1.13](#)  
/ [Manutenção Industrial - Manutenção - 12.1.13](#)

## Linha Logix : TVHX74\_DT\_Formatacao\_Relatorio\_MOB\_OS

Created by Michele Lais Girardi, last modified by Cristina de Souza Stocco on 22 jul, 2016

### Formatação Relatório MOB OS

<b>Linha de Produto:</b>	Logix
<b>Segmento:</b>	Manufatura
<b>Módulo:</b>	Manutenção Industrial
<b>Função:</b>	MIN0300 - Apontamento MOB por Ordem de Serviço
<b>Situação:</b>	Ao listar os apontamentos por meio do MIN0300, não está respeitando as configurações de impressão como: tamanho da fonte e orientação.
<b>Solução:</b>	Foi alterada a opção "Listar" do MIN0300 (Apontamentos) para respeitar as configurações de impressão.
<b>Chamados relacionados:</b>	TVHX74



Document generated by Confluence on 10 out, 2016 16:51



[Linha Logix](#) / [Release 12.1.13](#) / [Manutenção - 12.1.13](#) / [Manufatura - Manutenção - 12.1.13](#) / [Manutenção Industrial - Manutenção - 12.1.13](#)

## Linha Logix :

# TVRADY\_DT\_Cancelamento\_OC\_Integracao\_Manutencao\_Ativos\_x\_Logix

Created by Michele Lais Girardi, last modified by Alana Karine Pahl on 30 ago, 2016

## Cancelamento OC Integração Manutenção Ativos x Logix

<b>Linha de Produto:</b>	Logix
<b>Segmento:</b>	<a href="#">Manufatura</a>
<b>Módulo:</b>	<a href="#">Manutenção Industrial</a>
<b>Função:</b>	<a href="#">MIN1800 - Integração Logix x Manutenção de Ativos</a>
<b>Situação:</b>	A rotina de integração do Logix com Manutenção de Ativos do Protheus tenta cancelar uma Ordem de Compra de Débito Direto sem pedido de compra relacionado, mas com designação de fornecedor.
<b>Solução:</b>	Foi alterada a rotina de integração do Logix com Manutenção de Ativos (MIN1800) para não cancelar uma OC quando esta não possuir pedido de compra relacionado, mas com designação de fornecedor. Nestes casos, será apresentada a mensagem "OC de Débito Direto sem pedido de compra relacionado, mas com designação de fornecedor. OC não pode ser cancelada pelo programa de integração."
<b>Chamado:</b>	TVRADY



Document generated by Confluence on 10 out, 2016 16:51

[Linha Logix](#) / [Release 12.1.13](#) / [Manutenção - 12.1.13](#) / [Manufatura - Manutenção - 12.1.13](#)  
/ [Manutenção Industrial - Manutenção - 12.1.13](#)

## Linha Logix : TVRFLZ\_DT\_MIN1802\_De\_Para

Created by Renan Roeder, last modified by Alana Karine Pahl on 31 ago, 2016

### De-para Entre Locais do Logix e Protheus (MIN1802)

<b>Linha de Produto:</b>	Logix
<b>Segmento:</b>	Manufatura
<b>Módulo:</b>	Manutenção Industrial
<b>Função:</b>	MIN1802 - De-para Entre Locais do Logix e Protheus
<b>Situação:</b>	O programa De-para Entre Locais do Logix e Protheus (MIN1802) permite alterar o campo Local Protheus e não grava o valor alterado.
<b>Solução:</b>	Realizada alteração para que o campo Local Protheus permita alteração e a grave corretamente.
<b>Chamado:</b>	TVRFLZ



Document generated by Confluence on 10 out, 2016 16:51



[Linha Logix](#) / [Release 12.1.13](#) / [Manutenção - 12.1.13](#) / [Manufatura - Manutenção - 12.1.13](#)

## Linha Logix : Plano Mestre - 12.1.13

Created by Renan Roeder on 09 ago, 2016

Document generated by Confluence on 10 out, 2016 16:51

[Linha Logix](#) / [Release 12.1.13](#) / [Manutenção - 12.1.13](#) / [Manufatura - Manutenção - 12.1.13](#) / [Plano Mestre - 12.1.13](#)

## Linha Logix : TVIERL\_DT\_MAN7080\_MOB\_CT

Created by Renan Roeder, last modified by Cristina de Souza Stocco on 16 ago, 2016

### TVIERL - Mão-de-obra Centro de Trabalho (MAN7080)

<b>Linha de Produto:</b>	Logix
<b>Segmento:</b>	Manufatura
<b>Módulo:</b>	Plano Mestre
<b>Função:</b>	MAN7080 - Mão-de-obra Centro de Trabalho
<b>Situação:</b>	Ocorre inconsistência na opção de cópia do programa Mão-de-obra Centro de Trabalho (MAN7080).
<b>Solução:</b>	O programa foi alterado para que a opção de cópia do programa Mão-de-obra Centro de Trabalho (MAN7080), funcione corretamente.
<b>Chamado:</b>	TVIERL



Document generated by Confluence on 10 out, 2016 16:51

[Linha Logix](#) / [Release 12.1.13](#) / [Manutenção - 12.1.13](#) / [Manufatura - Manutenção - 12.1.13](#)

# Linha Logix : Plano Operacional - Manutenção - 12.1.13

Created by Michele Lais Girardi on 05 jul, 2016

Document generated by Confluence on 10 out, 2016 16:51

[Linha Logix](#) / [Release 12.1.13](#) / [Manutenção - 12.1.13](#) / [Manufatura - Manutenção - 12.1.13](#)  
/ [Plano Operacional - Manutenção - 12.1.13](#)

## Linha Logix : TSEYXJ\_DT\_MAN10275\_GRADE

Created by Renan Roeder, last modified by Cristina de Souza Stocco on 29 jul, 2016

### Planejamento Matéria Prima (MAN10275)

<b>Linha de Produto:</b>	Logix
<b>Segmento:</b>	Manufatura
<b>Módulo:</b>	Plano Operacional
<b>Função:</b>	MAN10275 - Planejamento Matéria Prima
<b>Situação:</b>	Quando tem engenharia grade, e o item não possui grade ou possui apenas uma grade, não é possível informar a quantidade corretamente.
<b>Solução:</b>	O programa foi alterado para que seja possível informar corretamente a quantidade, quando tem engenharia grade e o item não possui grade ou possui apenas uma grade.
<b>Chamado:</b>	TSEYXJ



Document generated by Confluence on 10 out, 2016 16:51

[Linha Logix](#) / [Release 12.1.13](#) / [Manutenção - 12.1.13](#) / [Manufatura - Manutenção - 12.1.13](#)  
/ [Plano Operacional - Manutenção - 12.1.13](#)

## Linha Logix : TSRMVQ\_DT\_Barra\_Progresso

Created by Carlos Alexandre da Silveira, last modified by Cristina de Souza Stocco on 18 jul, 2016

### Barra de Progresso - Alterar Situação da Ordem de Produção

<b>Linha de Produto:</b>	Logix
<b>Segmento:</b>	Manufatura
<b>Módulo:</b>	Plano Operacional
<b>Função:</b>	MAN10055 - Alterar Situação da Ordem de Produção
<b>Situação:</b>	Implementar a barra de progresso no programa Alterar Situação da Ordem de Produção. O processo com várias ordens causa impressão de que o programa está travado.
<b>Solução:</b>	Foi alterado o programa Alterar Situação da Ordem de Produção para implementar a barra de progresso no programa.
<b>Chamado:</b>	TSRMVQ



Document generated by Confluence on 10 out, 2016 16:51



[Linha Logix](#) / [Release 12.1.13](#) / [Manutenção - 12.1.13](#) / [Manufatura - Manutenção - 12.1.13](#)  
/ [Plano Operacional - Manutenção - 12.1.13](#)

## Linha Logix : TSTPC0\_DT\_Transf\_Pend\_MAN2300

Created by Renan Roeder, last modified by Cristina de Souza Stocco on 04 jul, 2016

### Transferências Pendentes - MAN2300

<b>Linha de Produto:</b>	Logix
<b>Segmento:</b>	Manufatura
<b>Módulo:</b>	Plano Operacional
<b>Função:</b>	MAN2300 - Transferência Parcial Op
<b>Situação:</b>	Após realizar a transferência da quantidade é possível consultar o mesmo registro com a quantidade já zerada.
<b>Solução:</b>	O programa foi alterado para que o registro de transferência pendente com quantidade zerada seja excluído após o movimento de atualização e não possa ser consultado.
<b>Chamados relacionados:</b>	TSTPC0



Document generated by Confluence on 10 out, 2016 16:51

[Linha Logix](#) / [Release 12.1.13](#) / [Manutenção - 12.1.13](#) / [Manufatura - Manutenção - 12.1.13](#)  
/ [Plano Operacional - Manutenção - 12.1.13](#)

## Linha Logix : TVHEBU\_DT\_Ord\_Prod\_MAN0515

Created by Renan Roeder, last modified by Cristina de Souza Stocco on 07 jul, 2016

### Cálculo da Data de Abertura da Ordem

<b>Linha de Produto:</b>	Logix
<b>Segmento:</b>	Manufatura
<b>Módulo:</b>	Plano Operacional
<b>Função:</b>	MAN0515 - Manutenção das Ordens de Produção
<b>Situação:</b>	A data de abertura da ordem é calculada utilizando informação incorreta de horizonte.
<b>Solução:</b>	Foi alterado o programa para que o horizonte para cálculo da data de abertura da ordem.
<b>Chamados relacionados:</b>	TVHEBU



Document generated by Confluence on 10 out, 2016 16:51

[Linha Logix](#) / [Release 12.1.13](#) / [Manutenção - 12.1.13](#) / [Manufatura - Manutenção - 12.1.13](#)  
/ [Plano Operacional - Manutenção - 12.1.13](#)

## Linha Logix : TVHELK\_DT\_Ocorre\_Mensagem\_Array\_of\_Bounds

Created by Michelle Ramos Henriques, last modified by Cristina de Souza Stocco on 05 ago, 2016

### Ocorre mensagem array of bounds

<b>Linha de Produto:</b>	Logix
<b>Segmento:</b>	Manufatura
<b>Módulo:</b>	Plano Operacional
<b>Função:</b>	MAN10055 - Alterar a situação da Ordem de Produção
<b>Situação:</b>	Ao liberar as ordens corre a mensagem "array out of bounds [2001] of [2000] on man10055_monta_tela_erros@man10055.4gl (man10055.4gl) " .
<b>Solução:</b>	Foi corrigido o programa para não ocorrer mais a mensagem "array out of bounds [2001] of [2000] on man10055_monta_tela_erros@man10055.4gl (man10055.4gl) " .
<b>Chamado:</b>	TVHELK



Document generated by Confluence on 10 out, 2016 16:51



[Linha Logix](#) / [Release 12.1.13](#) / [Manutenção - 12.1.13](#) / [Manufatura - Manutenção - 12.1.13](#) / [Plano Operacional - Manutenção - 12.1.13](#)

## Linha Logix :

### TVHZ43\_DT\_MRP\_Producao\_MRP\_Materia\_Prima\_Permitir\_Processar\_Varias\_Empresas\_ao\_Mesmo\_Tempo

Created by Michelle Ramos Henriques, last modified by Cristina de Souza Stocco on 22 Jul, 2016

## MRP - Produção MRP Matéria Prima Permitir Processar Várias Empresas ao Mesmo Tempo

<b>Linha de Produto:</b>	Logix
<b>Segmento:</b>	Manufatura
<b>Módulo:</b>	Plano Operacional
<b>Função:</b>	MAN10255 - MRP Produção MAN10275 - MRP Matéria-Prima
<b>Situação:</b>	<ol style="list-style-type: none"> <li>1. Ao selecionar o documento ocorre a mensagem "array out of bounds [1000] of [999] on MAN10255_BUSCA_PROJETOS_MRP@MAN10255.4GL" ;</li> <li>2. Não permite dois usuários processando o MRP em empresas diferentes. Ao processar o MRP regenerativo ocorre a mensagem invalid property COD_GRADE_1 on MAN70037_GRAVA_NECESSIDADES_SUP9090@MAN70037.4GL(MAN70037.4GL) 24/07/2015 11:48:52 line : 475. Esta mensagem ocorre somente quando o parâmetro MRP consistir OCs de beneficiamento consolidadas pelo SUP90907, se o parâmetro estiver assinalado como S;</li> <li>3. Entrar em looping quando ocorrer a mensagem que há registro duplicado ao inserir a necessidade;</li> <li>4. Ocorre a mensagem "MAN70043 - ERRO AO INCLUIR INFORMAÇÕES COMPLEMENTARES DAS NECESSIDADES. OCORRÊNCIA: EXECUTE SQL VAR_IMPORT_NECES (NECESSIDADES). ERRO: 00391".</li> </ol>
<b>Solução:</b>	<ol style="list-style-type: none"> <li>1. Ao selecionar o documento não deve ocorrer a mensagem "array out of bounds [1000] of [999] on MAN10255_BUSCA_PROJETOS_MRP@MAN10255.4GL".</li> <li>2. Permitir que o MRP Produção/MRP Matéria-Prima seja processado em empresas diferentes ao mesmo tempo quando não se trabalha com multi-empresa ou plano mestre multi-empresa (Obs.: Esta execução não será permitida, caso o banco seja Oracle e há as procedures do MRP estejam instaladas no banco de dados e o processamento do MRP se dará uma empresa por vez);</li> <li>3. Ao processar o MRP regenerativo não deve ocorrer a mensagem invalid property COD_GRADE_1 on MAN70037_GRAVA_NECESSIDADES_SUP9090@MAN70037.4GL(MAN70037.4GL) 24/07/2015 11:48:52 line : 475. Esta mensagem ocorre somente quando o parâmetro mrp_consiste_oc_sup9090 está marcado como S;</li> <li>4. Não entrar em looping quando ocorrer a mensagem que há registro duplicado ao inserir a necessidade;</li> <li>5. Não ocorrer mais a mensagem "MAN70043 - ERRO AO INCLUIR INFORMAÇÕES COMPLEMENTARES DAS NECESSIDADES. OCORRÊNCIA: EXECUTE SQL VAR_IMPORT_NECES (NECESSIDADES). ERRO: 00391".</li> </ol>
<b>Conversores e Parâmetros:</b>	Man01128 - Conversor que irá incluir o campo empresa nas tabelas man_mrp_item e man_mrp_empresa
<b>Chamados relacionados:</b>	TVHZ43



Document generated by Confluence on 10 out, 2016 16:51

[Linha Logix](#) / [Release 12.1.13](#) / [Manutenção - 12.1.13](#) / [Manufatura - Manutenção - 12.1.13](#)  
/ [Plano Operacional - Manutenção - 12.1.13](#)

## Linha Logix : TVI471\_DT\_INFO\_PLAN\_MAN10252

Created by Renan Roeder, last modified by Cristina de Souza Stocco on 28 jul, 2016

### Informações do Planejamento (MAN10252)

<b>Linha de Produto:</b>	Logix
<b>Segmento:</b>	Manufatura
<b>Módulo:</b>	Plano Operacional
<b>Função:</b>	MAN10252 - Informações do Planejamento
<b>Situação:</b>	O relatório não contempla corretamente as situações de estoque.
<b>Solução:</b>	O programa foi alterado para que o relatório contemple as situações de estoque corretamente, conforme parametrização existente.
<b>Chamados relacionados:</b>	TVI471



Document generated by Confluence on 10 out, 2016 16:51

[Linha Logix](#) / [Release 12.1.13](#) / [Manutenção - 12.1.13](#) / [Manufatura - Manutenção - 12.1.13](#)  
/ [Plano Operacional - Manutenção - 12.1.13](#)

## Linha Logix : TVIB31\_DT\_MAN10031\_Ord\_Prod

Created by Renan Roeder, last modified by Cristina de Souza Stocco on 07 jul, 2016

### Criação Manual Ordens Produção (MAN10031)

<b>Linha de Produto:</b>	Logix
<b>Segmento:</b>	Manufatura
<b>Módulo:</b>	Plano Operacional
<b>Função:</b>	MAN10031 - Criação Manual Ordens Produção
<b>Situação:</b>	Não permite inclusão da ordem quando a empresa possui mais de duzentos feriados cadastrados em sua base.
<b>Solução:</b>	O programa foi alterado para que seja possível incluir a ordem, tendo mais de duzentos feriados cadastrados para a empresa.
<b>Chamados relacionados:</b>	TVIB31



Document generated by Confluence on 10 out, 2016 16:51

[Linha Logix](#) / [Release 12.1.13](#) / [Manutenção - 12.1.13](#) / [Manufatura - Manutenção - 12.1.13](#)  
/ [Plano Operacional - Manutenção - 12.1.13](#)

## Linha Logix : TVIB91\_DT\_MAN10029\_COMP\_ORDEM

Created by Renan Roeder, last modified by Cristina de Souza Stocco on 16 ago, 2016

### MAN10029 - Componentes da Ordem

<b>Linha de Produto:</b>	Logix
<b>Segmento:</b>	Manufatura
<b>Módulo:</b>	Plano Operacional
<b>Função:</b>	MAN10029 - Componentes da Ordem
<b>Situação:</b>	Ocorre inconsistência ao incluir um novo componente na ordem de produção, e acionar o zoom de itens opcionais, acionando o botão confirmar sem itens opcionais disponíveis.
<b>Solução:</b>	O programa foi alterado para que não seja realizada confirmação da tela de itens opcionais, sem itens opcionais cadastrados.
<b>Chamados relacionados:</b>	TVIB91



Document generated by Confluence on 10 out, 2016 16:51

[Linha Logix](#) / [Release 12.1.13](#) / [Manutenção - 12.1.13](#) / [Manufatura - Manutenção - 12.1.13](#)  
/ [Plano Operacional - Manutenção - 12.1.13](#)

## Linha Logix : TVIBFG\_DT\_MAN10255\_Rec\_Nivel\_Estrut

Created by Renan Roeder, last modified by Cristina de Souza Stocco on 16 ago, 2016

### MRP Produção (MAN10255)

<b>Linha de Produto:</b>	Logix
<b>Segmento:</b>	Manufatura
<b>Módulo:</b>	Plano Operacional
<b>Função:</b>	MAN10255 - MRP Produção
<b>Situação:</b>	Realizar alteração no método de recálculo de níveis de estrutura no cálculo do mrp.
<b>Solução:</b>	Foi realizada alteração no programa para que o cálculo de níveis de estrutura no cálculo do mrp esteja correto.
<b>Chamado:</b>	TVIBFG



Document generated by Confluence on 10 out, 2016 16:51



[Linha Logix](#) / [Release 12.1.13](#) / [Manutenção - 12.1.13](#) / [Manufatura - Manutenção - 12.1.13](#)  
/ [Plano Operacional - Manutenção - 12.1.13](#)

## Linha Logix : TVIGJL\_DT\_Texto\_OP\_Ord\_Prod

Created by Renan Roeder, last modified by Cristina de Souza Stocco on 05 jul, 2016

### Texto da Operação da Ordem de Produção

<b>Linha de Produto:</b>	Logix
<b>Segmento:</b>	Manufatura
<b>Módulo:</b>	Plano Operacional
<b>Função:</b>	MAN10030 - Operações da Ordem
<b>Situação:</b>	O texto da operação da ordem aceita o cadastro de uma quantidade indevida.
<b>Solução:</b>	O programa foi alterado para que possa ser cadastrada quantidade de caracteres, conforme modelagem da base de dados, no texto da operação da ordem.
<b>Chamado:</b>	TVIGJL



Document generated by Confluence on 10 out, 2016 16:51

[Linha Logix](#) / [Release 12.1.13](#) / [Manutenção - 12.1.13](#) / [Manufatura - Manutenção - 12.1.13](#)  
/ [Plano Operacional - Manutenção - 12.1.13](#)

## Linha Logix :

# TVIHEG\_DT\_Geracao\_OP\_LOTE\_Transferencia\_Pendente

Created by Michele Lais Girardi, last modified by Cristina de Souza Stocco on 06 jul, 2016

## Geração OP Lote Transferência Pendente

<b>Linha de Produto:</b>	Logix
<b>Segmento:</b>	Manufatura
<b>Módulo:</b>	Plano Operacional
<b>Função:</b>	MAN2300 - Transferência Pendente
<b>Situação:</b>	<p>Ao efetuar um apontamento da produção, por meio do MAN8228, não está baixando os componentes quando utilizado o conceito de estrutura por operação, transferência pendente e reserva de lote (OP_LOTE).</p> <p>Esta divergência ocorre, pois ao realizar a transferência pendente (MAN2300) não está atualizando corretamente as informações da OP_LOTE e ao efetuar o apontamento da produção (MAN8228), não efetuar a baixa porque não encontrou o relacionamento dos componentes com as operações na OP_LOTE.</p>
<b>Solução:</b>	Foi alterado o MAN2300 (Transferências Pendentes), para quando utilizado o conceito de estrutura por operação e OP_LOTE, ao efetuar uma transferência pendente atualize corretamente as informações das operações na OP_LOTE e, desta forma, ao efetuar o apontamento da produção baixe corretamente os componentes relacionados a operação apontada.
<b>Chamados relacionados:</b>	TVIHEG



Document generated by Confluence on 10 out, 2016 16:51

[Linha Logix](#) / [Release 12.1.13](#) / [Manutenção - 12.1.13](#) / [Manufatura - Manutenção - 12.1.13](#)  
/ [Plano Operacional - Manutenção - 12.1.13](#)

## Linha Logix : TVIIIL\_DT\_DIR\_REP

Created by Renan Roeder, last modified by Cristina de Souza Stocco on 18 jul, 2016

### TVIIIL - Alteração no armazenamento do diretório temporário da geração de relatórios

<b>Linha de Produto:</b>	Logix
<b>Segmento:</b>	Manufatura
<b>Módulo:</b>	Plano Operacional
<b>Função:</b>	<p>MAN10018 - Ficha Técnica do Item</p> <p>MAN10030 - Operações da Ordem</p> <p>MAN10038 - Acompanhamento da Produção por Equipamento</p> <p>MAN10039 - Equipamentos do Chão de Fábrica</p> <p>MAN10043 - Emissão do Manual de Ordem/Roteiro de Produção</p> <p>MAN10049 - Relatório Vertical</p> <p>MAN10050 - Planejamento das Necessidades de Materiais</p> <p>MAN10056 - Relatório Diário de Apontamento</p> <p>MAN10058 - Relatório de Acompanhamento dos Refugos</p> <p>MAN10123 - Estoques com valores negativos</p> <p>MAN10134 - Auditor de Rastreabilidade</p> <p>MAN10135 - Programa de Carga da tabela Item e Dependente</p> <p>MAN10140 - Saldo de Estoque por Grade e Dimensional</p> <p>MAN10163 - Emissão de Ordens Produção para Abertura/Liberação</p> <p>MAN10165 - Requisição de Materiais</p> <p>MAN10168 - Auditor das Ordens de Produção</p> <p>MAN10202 - Demonstrativo das Ordens de Itens Finais</p> <p>MAN10205 - Componentes Utilizados na Fabricação do Item/Lote</p> <p>MAN10277 - Estrutura Alternativa</p> <p>MAN10293 - Planejamento de Produção por Equipamento</p> <p>MAN10338 - Necessidade de Matéria Prima</p> <p>MAN10427 - Relatório de Acompanhamento Desempenho por Ordem</p> <p>MAN10501 - Consulta da Distribuição por Equipamento</p> <p>MAN10505 - Relatório de Equipamentos</p>
<b>Situação:</b>	Relatórios apresentam mensagens informando que não existem dados para serem listados.
<b>Solução:</b>	Foi realizada alteração no armazenamento do diretório temporário da geração de relatório para que os dados sejam listados corretamente.



# Linha Logix - Release 12.1.13



**Chamado:**

TVIIIL



Document generated by Confluence on 10 out, 2016 16:51

[Linha Logix](#) / [Release 12.1.13](#) / [Manutenção - 12.1.13](#) / [Manufatura - Manutenção - 12.1.13](#)  
/ [Plano Operacional - Manutenção - 12.1.13](#)

## Linha Logix : TVIKL8\_DT\_MANR56\_Rec\_Nivel

Created by Renan Roeder, last modified by Cristina de Souza Stocco on 17 ago, 2016

### TVIKL8 - Recálculo de Nível do Item para Multi-Empresa

<b>Linha de Produto:</b>	Logix
<b>Segmento:</b>	Manufatura
<b>Módulo:</b>	Plano Operacional
<b>Função:</b>	<a href="#">MAN10255 - MRP Produção</a>
<b>Situação:</b>	O recálculo de nível do item no mrp não é calculado corretamente para multi-empresa.
<b>Solução:</b>	O programa foi alterado para que o recálculo de nível do item no mrp seja realizado corretamente quando for multi-empresa.
<b>Chamados relacionados:</b>	TVIKL8



Document generated by Confluence on 10 out, 2016 16:51

[Linha Logix](#) / [Release 12.1.13](#) / [Manutenção - 12.1.13](#) / [Manufatura - Manutenção - 12.1.13](#)  
/ [Plano Operacional - Manutenção - 12.1.13](#)

## Linha Logix : TVIKYC\_DT\_Relatorio\_Itens\_Criticos

Created by Carlos Alexandre da Silveira, last modified by Cristina de Souza Stocco on 16 ago, 2016

### Relatório de Itens Críticos

<b>Linha de Produto:</b>	Logix
<b>Segmento:</b>	Manufatura
<b>Módulo:</b>	Plano Operacional
<b>Função:</b>	MAN10295 - Relatório de Itens Críticos
<b>Situação:</b>	O relatório do programa Relatório de Itens Críticos está diferente da versão antiga (MAN0400).
<b>Solução:</b>	Foi alterado o relatório do programa Relatório de Itens Críticos para que fique conforme a versão antiga (cabeçalho e rodapé).
<b>Chamado:</b>	TVIKYC



Document generated by Confluence on 10 out, 2016 16:51



[Linha Logix](#) / [Release 12.1.13](#) / [Manutenção - 12.1.13](#) / [Manufatura - Manutenção - 12.1.13](#)  
/ [Plano Operacional - Manutenção - 12.1.13](#)

## Linha Logix : TVIMGA\_DT\_Manutencao\_Componentes\_Operacoes

Created by Michele Lais Girardi, last modified by Cristina de Souza Stocco on 10 ago, 2016

### Manutenção Componentes Operações

<b>Linha de Produto:</b>	Logix
<b>Segmento:</b>	Manufatura
<b>Módulo:</b>	Plano Operacional
<b>Função:</b>	MAN10030 - Operações da Ordem
<b>Situação:</b>	No MAN10030 (Operações da Ordem) ao excluir um componente da ordem é apresentada indevidamente a mensagem "Item XXX não possui estoque no local solicitado".
<b>Solução:</b>	Foi alterada a rotina de Operações da Ordem (MAN10030), para permitir excluir um componente relacionado à operação sem apresentar indevidamente a mensagem de falta de estoque.
<b>Chamados relacionados:</b>	TVIMGA



Document generated by Confluence on 10 out, 2016 16:51

[Linha Logix](#) / [Release 12.1.13](#) / [Manutenção - 12.1.13](#) / [Manufatura - Manutenção - 12.1.13](#)  
/ [Plano Operacional - Manutenção - 12.1.13](#)

# Linha Logix :

## TVIO07\_DT\_Emitir\_estoque\_congelado

Created by Michelle Ramos Henriques, last modified by Alana Karine Pahl on 31 ago, 2016

### Emitir estoque congelado

<b>Linha de Produto:</b>	Logix
<b>Segmento:</b>	Manufatura
<b>Módulo:</b>	Plano Operacional
<b>Função:</b>	MAN10049 - Relatório Vertical MAN10050 - Planejamento Necessidades de Materiais
<b>Situação:</b>	Ao emitir os relatórios, não é considerado o estoque congelado informado no MAN10071 (Estoque MRP). Ao emitir o relatório, o MAN10049 não respeita a seleção por família.
<b>Solução:</b>	Os relatórios foram alterados para considerar o estoque congelado informado no MAN10071. O MAN10049 foi alterado para respeitar a seleção por família.
<b>Chamado:</b>	TVIO07



Document generated by Confluence on 10 out, 2016 16:51



[Linha Logix](#) / [Release 12.1.13](#) / [Manutenção - 12.1.13](#) / [Manufatura - Manutenção - 12.1.13](#) / [Plano Operacional - Manutenção - 12.1.13](#)

## Linha Logix :

# TVIQG4\_DT\_Manutencao\_Ordem\_Producao\_OP\_Lote\_Estrut\_Oper

Created by Michele Lais Girardi, last modified by Cristina de Souza Stocco on 01 ago, 2016

## MAN0515 - Manutenção das Ordens de Produção

<b>Linha de Produto:</b>	Logix
<b>Segmento:</b>	Manufatura
<b>Módulo:</b>	Plano Operacional
<b>Função:</b>	MAN0515 - Manutenção das Ordens de Produção
<b>Situação:</b>	No programa MAN0515 (Manutenção da Ordem de Produção), ao cancelar OP apresenta indevidamente a mensagem 'Item XXX não possui estoque no local solicitado'. Esta mensagem é apresentada somente quando utilizado o conceito de estrutura por operação e OP_LOTE.
<b>Solução:</b>	Foi alterada a rotina de Manutenção das Ordens de Produção (MAN0515) para permitir cancelar/encerrar uma OP sem apresentar indevidamente a mensagem de falta de estoque.
<b>Chamados relacionados:</b>	TVIQG4



Document generated by Confluence on 10 out, 2016 16:51

[Linha Logix](#) / [Release 12.1.13](#) / [Manutenção - 12.1.13](#) / [Manufatura - Manutenção - 12.1.13](#)  
/ [Plano Operacional - Manutenção - 12.1.13](#)

## Linha Logix : TVJ043\_DT\_Emissao\_Textos\_Operacoes\_Ordens

Created by Michele Lais Girardi, last modified by Cristina de Souza Stocco on 18 ago, 2016

### Emissão Textos Operações Ordens

<b>Linha de Produto:</b>	Logix
<b>Segmento:</b>	Manufatura
<b>Módulo:</b>	Plano Operacional
<b>Função:</b>	MAN4500 - Emissão de Ordens de Produção para Anotações de Chão de Fábrica
<b>Situação:</b>	No MAN4500 (Emissão de Ordens de Produção para Anotações de Chão de Fábrica) não está listando os textos das operações conforme cadastrado no MAN10030 (Operações das Ordens).
<b>Solução:</b>	Foi corrigida a rotina de emissão de ordens de produção para notações de chão de fábrica para listar corretamente os textos das operações.
<b>Chamado:</b>	TVJ043



Document generated by Confluence on 10 out, 2016 16:51

[Linha Logix](#) / [Release 12.1.13](#) / [Manutenção - 12.1.13](#) / [Manufatura - Manutenção - 12.1.13](#)  
/ [Plano Operacional - Manutenção - 12.1.13](#)

## Linha Logix :

# TVJ532\_DT\_MAN10031\_Ordem\_Grade

Created by Renan Roeder, last modified by Cristina de Souza Stocco on 25 jul, 2016

## TVJ532 - Criação Manual de Ordens de Produção (MAN10031)

<b>Linha de Produto:</b>	Logix
<b>Segmento:</b>	Manufatura
<b>Módulo:</b>	Plano Operacional
<b>Função:</b>	MAN10031 - Criação Manual de Ordens de Produção
<b>Situação:</b>	É apresentada a mensagem de erro de estrutura não cadastrada, mesmo após o preenchimento correto dos dados da grade.
<b>Solução:</b>	O programa foi alterado para que as mensagens de erro na inclusão da ordem sejam apresentadas corretamente.
<b>Chamados relacionados:</b>	TVJ532



Document generated by Confluence on 10 out, 2016 16:51

[Linha Logix](#) / [Release 12.1.13](#) / [Manutenção - 12.1.13](#) / [Manufatura - Manutenção - 12.1.13](#)  
/ [Plano Operacional - Manutenção - 12.1.13](#)

## Linha Logix : TVQVE9\_DT\_MAN10050\_PLAN\_MAT

Created by Renan Roeder, last modified by Cristina de Souza Stocco on 09 ago, 2016

### TVQVE9 - Planejamento das Necessidades de Materiais (MAN10050)

<b>Linha de Produto:</b>	Logix
<b>Segmento:</b>	Manufatura
<b>Módulo:</b>	Plano Operacional
<b>Função:</b>	MAN10050 - Planejamento das Necessidades de Materiais
<b>Situação:</b>	Quando o parâmetro "Trabalha com o conceito de locais de estoque indisponíveis" está assinalado, não considera corretamente o saldo em estoque do item.
<b>Solução:</b>	O programa foi alterado para que seja considerado corretamente o saldo em estoque do item com o parâmetro "Trabalha com o conceito de locais de estoque indisponíveis", assinalado.
<b>Chamado:</b>	TVQVE9



Document generated by Confluence on 10 out, 2016 16:51

[Linha Logix](#) / [Release 12.1.13](#) / [Manutenção - 12.1.13](#) / [Manufatura - Manutenção - 12.1.13](#)  
/ [Plano Operacional - Manutenção - 12.1.13](#)

## Linha Logix : TVQVUJ\_DT\_Componentes\_Ordem\_Producao

Created by Carlos Alexandre da Silveira, last modified by Alana Karine Pahl on 29 ago, 2016

### Componentes da ordem de produção

<b>Linha de Produto:</b>	Logix
<b>Segmento:</b>	Manufatura
<b>Módulo:</b>	Plano Operacional
<b>Função:</b>	MAN10029 - Componentes da ordem
<b>Situação:</b>	O programa Componentes da Ordem não abre a tela de itens opcionais.
<b>Solução:</b>	Foi alterado o programa Componentes da Ordem para apresentar os itens possíveis, com o item opcional cadastrado no MAN10002 (Estrutura).
<b>Chamado:</b>	TVQVUJ



Document generated by Confluence on 10 out, 2016 16:51

[Linha Logix](#) / [Release 12.1.13](#) / [Manutenção - 12.1.13](#) / [Manufatura - Manutenção - 12.1.13](#)  
/ [Plano Operacional - Manutenção - 12.1.13](#)

## Linha Logix : TVQXMM\_Corrigir\_cancelamento\_MRP\_Producao

Created by Michelle Ramos Henriques, last modified by Alana Karine Pahl on 31 ago, 2016

### Corrigir cancelamento MRP Produção

<b>Linha de Produto:</b>	Logix
<b>Segmento:</b>	Manufatura
<b>Módulo:</b>	Plano Operacional
<b>Função:</b>	MAN10255 - MRP Produção
<b>Situação:</b>	<ul style="list-style-type: none"> <li>- Ocorre a inconsistência "MAN70040 - Erro ao inserir informações de estoque nas tabelas de controle do MRP. Ocorrência: insert into man_mrp_estoque_simulacao. Erro: 00023".</li> <li>- O MRP Produção cancela em banco de dados SQL SERVER, quando o parâmetro 57 do MAN4510 está como "S" (Estoque Congelado).</li> <li>- Não desconta saldo de/em terceiro quando posição 110 do MAN4510 é igual à "N", conforme a FAQ LPOP0018 - Saldo em/de terceiros no MRP.</li> <li>- O MRP seleciona itens que não possuam controle de estoque.</li> </ul>
<b>Solução:</b>	<ul style="list-style-type: none"> <li>- Foram efetuadas alterações para não ocorrer a inconsistência no MRP.</li> <li>- O MRP foi alterado para não cancelar em banco de dados SQL SERVER, quando o parâmetro 57 do MAN4510 está como "S" (Estoque Congelado).</li> <li>- Alterado para desconta saldo de/em terceiro quando a posição 110 do MAN4510 é igual à "N", conforme a FAQ LPOP0018 - Saldo em/de terceiros no MRP.</li> <li>- Alterado o MRP para não selecionar itens que não possuam controle de estoque.</li> </ul>
<b>Chamados relacionados:</b>	TVQXMM, TVRB10, TVHEUK, TVRA28



Document generated by Confluence on 10 out, 2016 16:51

[Linha Logix](#) / [Release 12.1.13](#) / [Manutenção - 12.1.13](#) / [Manufatura - Manutenção - 12.1.13](#)  
/ [Plano Operacional - Manutenção - 12.1.13](#)

## Linha Logix : TVQZN9\_Corrigir\_Importacao\_Plano\_Vendas

Created by Michelle Ramos Henriques, last modified by Cristina de Souza Stocco on 18 ago, 2016

### Corrigir Importação Plano Vendas

<b>Linha de Produto:</b>	Logix
<b>Segmento:</b>	Manufatura
<b>Módulo:</b>	Plano Operacional
<b>Função:</b>	MAN10237 - Demandas do MRP
<b>Situação:</b>	São geradas demandas com a quantidade maior que o plano de vendas, quando se trabalha com percentual diário no plano de vendas.
<b>Solução:</b>	Foi corrigida a importação do plano de venda para não aplicar o arredondamento nas demandas, quando se utiliza percentual diário no plano de vendas, conforme ocorria no man8660 na versão 10.02
<b>Chamado:</b>	TVQZN9



Document generated by Confluence on 10 out, 2016 16:51

[Linha Logix](#) / [Release 12.1.13](#) / [Manutenção - 12.1.13](#) / [Manufatura - Manutenção - 12.1.13](#)  
/ [Plano Operacional - Manutenção - 12.1.13](#)

## Linha Logix : TVQZPM\_DT\_Selecao\_AEN\_cancela\_MRP

Created by Michelle Ramos Henriques, last modified by Alana Karine Pahl on 31 ago, 2016

### Seleção AEN cancela MRP

<b>Linha de Produto:</b>	Logix
<b>Segmento:</b>	Manufatura
<b>Módulo:</b>	Plano Operacional
<b>Função:</b>	MAN10255 - MRP Produção
<b>Situação:</b>	Ao efetuar a seleção por AEN, ocorre a mensagem "array out of bounds [1000] of [999] on MAN10255_BUSCA_PROJETOS_MRP@MAN10255.4GL"
<b>Solução:</b>	A seleção por item, família, documento ou AEN foi alterada para que não ocorra a mensagem de inconsistência. Alterada também a passagem de parâmetros ao executar o MRP Produção em JOB.
<b>Chamado:</b>	TVQZPM



Document generated by Confluence on 10 out, 2016 16:51



[Linha Logix](#) / [Release 12.1.13](#) / [Manutenção - 12.1.13](#) / [Manufatura - Manutenção - 12.1.13](#)  
/ [Plano Operacional - Manutenção - 12.1.13](#)

## Linha Logix : TVQZTA\_DT\_MAN10237\_Limpar\_Registros

Created by Renan Roeder, last modified by Alana Karine Pahl on 29 ago, 2016

### Demandas MRP (MAN10237)

<b>Linha de Produto:</b>	Logix
<b>Segmento:</b>	Manufatura
<b>Módulo:</b>	Plano Operacional
<b>Função:</b>	MAN10237 - Demandas MRP
<b>Situação:</b>	Ocorre mensagem de inconsistência de componente metadado ao acessar a opção de limpar registros no programa Demandas MRP (MAN10237).
<b>Solução:</b>	Realizada alteração para que a mensagem de inconsistência de componente metadado não seja apresentada ao acessar a opção de limpar registros no programa Demandas MRP (MAN10237).
<b>Chamado:</b>	TVQZTA



Document generated by Confluence on 10 out, 2016 16:51

[Linha Logix](#) / [Release 12.1.13](#) / [Manutenção - 12.1.13](#) / [Manufatura - Manutenção - 12.1.13](#)  
/ [Plano Operacional - Manutenção - 12.1.13](#)

## Linha Logix : TVRDXQ\_DT\_MAN10043\_OP\_Texto

Created by Renan Roeder, last modified by Alana Karine Pahl on 29 ago, 2016

### Ordem Produção Com Texto (MAN10043)

<b>Linha de Produto:</b>	Logix
<b>Segmento:</b>	Manufatura
<b>Módulo:</b>	Plano Operacional
<b>Função:</b>	MAN10043 - Orden Produção C/ Texto
<b>Situação:</b>	O relatório de Ordem Produção C/ Texto (MAN10043) não apresenta a grade do item da ordem, e a descrição do item componente é limitada em 19 caracteres.
<b>Solução:</b>	Realizada alteração para que seja apresentada a grade do item da ordem e aumentada a visualização da descrição do componente da ordem.
<b>Chamado:</b>	TVRDXQ



Document generated by Confluence on 10 out, 2016 16:51

[Linha Logix](#) / [Release 12.1.13](#) / [Manutenção - 12.1.13](#) / [Manufatura - Manutenção - 12.1.13](#)

# Linha Logix : Qualid.Ensaios & Análises - Manutenção - 12.1.13

Created by Michele Lais Girardi on 05 jul, 2016

Document generated by Confluence on 10 out, 2016 16:51

[Linha Logix](#) / [Release 12.1.13](#) / [Manutenção - 12.1.13](#) / [Manufatura - Manutenção - 12.1.13](#) / [Qualid.Ensaio & Análises - Manutenção - 12.1.13](#)

## Linha Logix :

### TVIZMU\_DT\_Manutenção\_Plano\_Inspecao\_Obrigatoriedade\_Especificacao

Created by Michele Lais Girardi, last modified by Cristina de Souza Stocco on 02 ago, 2016

## Manutenção Plano Inspeção Obrigoriedade Especificação

<b>Linha de Produto:</b>	Logix
<b>Segmento:</b>	Manufatura
<b>Módulo:</b>	Qualidade, Ensaio & Análises
<b>Função:</b>	QEA0060 - Plano de Inspeção
<b>Situação:</b>	Ao modificar um plano de inspeção, por meio do QEA0060, é apresentada indevidamente a mensagem "Obrigatório informar uma especificação para a atividade". A tela para informar a especificação para a atividade é aberta somente quando a atividade informada não possuir os campos "Tem Dimensao Nom", "Tem Lim. Max." e "Tem Lim. Min." no QEA0050 (Atividades de Inspeção) assinalados.
<b>Solução:</b>	Foi corrigido o QEA0060 para não apresentar indevidamente a mensagem "Obrigatório informar uma especificação para a atividade". Esta mensagem somente será apresentada se não for informada a especificação da atividade quando a atividade informada não possuir os campos "Tem Dimensao Nom", "Tem Lim. Max." e "Tem Lim. Min." no QEA0050 (Atividades de Inspeção) assinalados.
<b>Chamados relacionados:</b>	TVIZMU



Document generated by Confluence on 10 out, 2016 16:51

[Linha Logix](#) / [Release 12.1.13](#) / [Manutenção - 12.1.13](#) / [Manufatura - Manutenção - 12.1.13](#) / [Qualid.Ensaios & Análises - Manutenção - 12.1.13](#)

## Linha Logix :

# TVJBWI\_DT\_Modificacao\_Sequencia\_Operacao\_Plano\_Inspecao

Created by Michele Lais Girardi, last modified by Cristina de Souza Stocco on 15 ago, 2016

## Modificação Sequência Operação Plano Inspeção

<b>Linha de Produto:</b>	Logix
<b>Segmento:</b>	Manufatura
<b>Módulo:</b>	Qualidade, Ensaios & Análises
<b>Função:</b>	QEA0060 - Plano de Inspeção
<b>Situação:</b>	Ao modificar um plano de inspeção (QEA0060), alterando o plano para outra sequência de operação é apresentada a mensagem "Registro duplicado na tabela QEA_ESPECIF_ATIV (-239)".
<b>Solução:</b>	Foi corrigida a rotina de manutenção de plano de inspeção (QEA0060) para não ocorrer mensagem de inconsistência ao modificar o plano informando outra sequência de operação.
<b>Chamado:</b>	TVJBWI



Document generated by Confluence on 10 out, 2016 16:51

[Linha Logix](#) / [Release 12.1.13](#) / [Manutenção - 12.1.13](#) / [Manufatura - Manutenção - 12.1.13](#)  
/ [Qualid.Ensaios & Análises - Manutenção - 12.1.13](#)

## Linha Logix : TVR177\_DT\_Geracao\_Nova\_Revisao\_Plano\_Inspecao

Created by Michele Lais Girardi, last modified by Cristina de Souza Stocco on 19 ago, 2016

### Geração Nova Revisão Plano Inspeção

<b>Linha de Produto:</b>	Logix
<b>Segmento:</b>	Manufatura
<b>Módulo:</b>	Qualidade, Ensaios e Análises
<b>Função:</b>	QEA0060 - Plano Inspeção Item
<b>Situação:</b>	<p>Ao gerar uma nova revisão de um plano de inspeção, por meio do QEA0060, é gerada a nova revisão sem as atividades de inspeção.</p> <p>Isso ocorreu, pois no momento da geração da nova revisão foi alterada a sequência da operação e a nova sequência não possui atividades cadastradas na operação anterior.</p> <p>Na tela de nova revisão, o programa gera exatamente as atividades já cadastradas para aquela operação na revisão anterior. Caso a operação não existir na revisão anterior não são geradas as atividades.</p> <p>Exemplo:</p> <p>Na revisão A existia: A operação 010 com a atividade 01. A operação 020 com a atividade 02.</p> <p>Ao gerar uma nova revisão e alterar para uma operação que não existia na revisão A, realmente não irá carregar as atividades.</p> <p>Gerando a revisão B: Informando a operação 030 (como não existia a operação 030 na revisão A não existe atividades para gerar nesta nova revisão). Informando a operação 020 (como existia a operação 020 na revisão A irá gerar a atividade 02 para esta nova revisão).</p>
<b>Solução:</b>	Foi alterada a opção 'nova_Revisao' do QEA0060 (Plano de Inspeção) para quando for informada uma sequência de operação que não existe atividades cadastradas na revisão anterior, exibir um alerta e questionar se deseja continuar o processamento.
<b>Chamados relacionados:</b>	TVR177





## Linha Logix - Release 12.1.13



[Linha Logix](#) / [Release 12.1.13](#) / [Manutenção - 12.1.13](#)

## Linha Logix : Materiais - Manutenção 12.1.13

Created by Paula Andrea Maia, last modified on 21 jul, 2016

Document generated by Confluence on 10 out, 2016 16:51



[Linha Logix](#) / [Release 12.1.13](#) / [Manutenção - 12.1.13](#) / [Materiais - Manutenção 12.1.13](#)

# Linha Logix : Avaliação de Fornecimento - Manutenção - 12.1.13

Created by Janaina Boing da Rocha on 29 set, 2016

[TVIJZ5\\_DT Índice Geral de Fornecimento](#)

Document generated by Confluence on 10 out, 2016 16:51

[Linha Logix](#) / [Release 12.1.13](#) / [Manutenção - 12.1.13](#) / [Materiais - Manutenção 12.1.13](#)

# Linha Logix : Cadastro e Tabelas - manutenção - 12.1.13

Created by Janaina Boing da Rocha on 29 set, 2016

[TVRBP9 DT Cópia para Outra Empresa](#)

Document generated by Confluence on 10 out, 2016 16:51

[Linha Logix](#) / [Release 12.1.13](#) / [Manutenção - 12.1.13](#) / [Materiais - Manutenção 12.1.13](#)

# Linha Logix : Compras e Suprimentos - Manutenção - 12.1.13

Created by Janaina Boing da Rocha on 29 set, 2016

Document generated by Confluence on 10 out, 2016 16:51

[Linha Logix](#) / [Release 12.1.13](#) / [Manutenção - 12.1.13](#) / [Materiais - Manutenção 12.1.13](#)  
/ [Compras e Suprimentos - Manutenção - 12.1.13](#)

# Linha Logix : Compras - Manutenção - 12.1.13

Created by Janaina Boing da Rocha on 29 set, 2016

[TRMY32 DT Validacao Preco Nota TOTVS Colaboracao](#)  
[TRVVUO DT Rateio AEN Inclusao Otimizada Pedido](#)  
[TSRAP0 DT Geracao Carta Debito](#)  
[TSRGK1 DT Elaboracao Pedido de Compra Manual](#)  
[TSRIJZ DT Mapa Comparativo Razao Social Fornecedores](#)  
[TSST49 DT Consulta Mapa Comparativo](#)  
[TSTEDF DT Manutencao de Pedido de Compra](#)  
[TSTIJM DT Manutencao Pedido Compra](#)  
[TSTOCH DT Emissao do Pedido de Compras](#)  
[TSTXOK DT Alteracao CFOP Nota com Carta Correcao](#)  
[TSTZNW DT Emissao do pedido de Compras](#)  
[TSUGH4 DT Designacao de Fornecedor](#)  
[TVHEHK DT Alteracao de Comprador das Ordens de Compra](#)  
[TVHFBT DT Programa de acerto de movimentos do GAO por documento do SUP](#)  
[TVHWTI DT Relatorio Ordem Pendente Programacao](#)  
[TVHX26 DT Manutencao Pedido Compra](#)  
[TVHXSJ consulta pedido pendente aprovacao envia email para comprador a cada aprovacao da grade](#)  
[TVHYS3 DT Relatorio de Estatisticas do Item Fornecedor](#)  
[TVHZTD DT Manutencao de tela Ordem sup cot](#)  
[TVHZWF DT Consulta de pedidos](#)  
[TVI429 DT Cadastro de Contrato de Preco](#)  
[TVI913 DT Referencias e Fabricantes por Item](#)  
[TVIAK8 DT Cadastro de Informacoes Bancarias do Fornecedor](#)  
[TVIATL DT Emissao Pedido Compras](#)  
[TVIB56 DT Planejamento de Compras](#)  
[TVIDBE DT Alteracao da ordem de Compra Simplificado](#)  
[TVIEYW DT Manutencao do pedido de Compra](#)  
[TVIHA4 DT Elaboracao Automatica de Pedidos de Compra](#)  
[TVIHB5 DT Cadastro de Itens](#)  
[TVIHUU DT EAI Cadastro Fornecedor Transportador Adapter](#)  
[TVII09 DT Entrada de Notas Fiscais](#)  
[TVIIKF DT Designacao Ordem Compra](#)

[TVIJBV DT Criacao de Ordem de Compra Unificado](#)  
[TVIKEL DT Geracao de Pedido de Compra Automatico](#)  
[TVIKW8 DT Cadastro de Compradores](#)  
[TVIMAO DT Designacao de Fornecedores](#)  
[TVIMCS DT Programa de acerto de GAO](#)  
[TVINO1 DT Manutencao do Pedido de Compra](#)  
[TVIYRK DT Manutencao do Pedidos de Compra](#)  
[TVJBJO DT Designacao de Fornecedores](#)  
[TVJCB0 DT Dados da Nota Fiscal](#)  
[TVQVB0 DT Emissao do Pedido de Compras](#)  
[TVQVC9 DT Emissao Pedido Compra](#)  
[TVQVNM DT Mapa Coleta Comparativo Precos](#)  
[TVOWOV DT Manutencao do pedido de compra](#)  
[TVOWSF DT Inclusao de Nota de Entrada](#)  
[TVQXVX DT Aprovacao Debito Direto](#)  
[TVQYAU DT Emissao do Pedido de Compras](#)  
[TVR732 DT Impressao de Pedido de Compra](#)

Document generated by Confluence on 10 out, 2016 16:51

[Linha Logix](#) / [Release 12.1.13](#) / [Manutenção - 12.1.13](#) / [Materiais - Manutenção 12.1.13](#)  
/ [Compras e Suprimentos - Manutenção - 12.1.13](#)

# Linha Logix : Importação - Manutenção - 12.1.13

Created by Janaina Boing da Rocha on 29 set, 2016

[TSUDUE DT Relatorio Custo Real Processo Importacao](#)

[TVIGS7 DT Emissao de processos em aberto](#)

[TVIJZY DT Relatorio Custo Real Processo Importacao](#)

[TVIMSL DT Cadastro Controle Drawback](#)

[TVIZCV DT Inclusao Processo Importacao](#)

Document generated by Confluence on 10 out, 2016 16:51

[Linha Logix](#) / [Release 12.1.13](#) / [Manutenção - 12.1.13](#) / [Materiais - Manutenção 12.1.13](#)  
/ [Compras e Suprimentos - Manutenção - 12.1.13](#)

# Linha Logix : Recebimento - Manutenção - 12.1.13

Created by Janaina Boing da Rocha on 29 set, 2016

[TOFLEL DT Calculo FCI com Entrada Nacional](#)

[TSPMFL DT GAO na Exclusao da Contagem com Desconto](#)

[TSSFJH DT Manutencao Fretes](#)

[TSSSGJ DT Calculo da FCI](#)

[TSUIHV DT Providencias Divergencias entre Nota x Pedido](#)

[TVHDSV DT Recebimento Materiais](#)

[TVIE81 DT Recebimento de Materiais](#)

[TVIFRE DT Gerar Corretamente Composicao Valores Nota de Credito Devolucao Cliente](#)

[TVIGZV DT Entrada de Notas Fiscais](#)

[TVIHMO DT Devolucao de cliente](#)

[TVIJS1 DT Nao Exigir Pedido de Compra ao Alterar NFS em Transito](#)

[TVIJV5 DT Permitir Devolucao Consignacao Venda 7 Digitos](#)

[TVIKDU DT Consistencia Nota Fiscal Entrada](#)

[TVILH5 DT Entrada de Nota Fiscal](#)

[TVILTU DT Gerar Corretamente Contabilizacao Frete com INSS Autonomo](#)

[TVINKR DT Recebimento de Materiais Consistencia Nota Fiscal](#)

[TVIWOU DT NFR em trânsito altera para remessa consignação alterar conta contábil](#)

[TVJBRA DT Evitar lancamento contabil negativo frete venda PIS COFINS](#)

[TVQVRN DT Evitar erro ICMS e total nf nota com reducao base ICMS importação](#)

[TVOWX0 DT Recebimento de Materiais](#)

[TVR728 DT Gerar contabilizacao Provisao Comissao Extra na Devolucao de Cliente](#)

[TVRCPY DT Recebimento de Materiais](#)

[TVRFMY DT Contabilizacao Notas Fiscais Entrada](#)

[TVRG13 DT Efetuar Calculo ICMS Diferido Nota Importação](#)

Document generated by Confluence on 10 out, 2016 16:51



[Linha Logix](#) / [Release 12.1.13](#) / [Manutenção - 12.1.13](#) / [Materiais - Manutenção 12.1.13](#)  
/ [Compras e Suprimentos - Manutenção - 12.1.13](#)

# Linha Logix : Suprimentos - Manutenção 12.1.13

Created by Bruno Matheus Bernardo on 02 ago, 2016

Document generated by Confluence on 10 out, 2016 16:51



[Linha Logix](#) / [Release 12.1.13](#) / [Manutenção - 12.1.13](#) / [Materiais - Manutenção 12.1.13](#)  
/ [Compras e Suprimentos - Manutenção - 12.1.13](#) / [Suprimentos - Manutenção 12.1.13](#)

## Linha Logix : TVIHSK\_DT\_Cadastro\_de\_Itens\_Aba\_Custos

Created by Bruno Matheus Bernardo, last modified by Djenifer Gomes de Lima on 23 ago, 2016

### Cadastro de Itens (Aba Custos)

<b>Linha de Produto:</b>	Logix
<b>Segmento:</b>	Manufatura
<b>Módulo:</b>	Suprimentos
<b>Função:</b>	MAN100218 - Cadastro de Itens (Aba Custos)
<b>Situação:</b>	O programa não realiza a pesquisa de acordo com o "Componente Custo" informado em tela.
<b>Solução:</b>	Foram efetuadas alterações para que ao informar um "Componente Custo" no filtro de pesquisa, a busca seja realizada exclusivamente pelo componente informado.
<b>Chamado:</b>	TVIHSK



Document generated by Confluence on 10 out, 2016 16:51



[Linha Logix](#) / [Release 12.1.13](#) / [Manutenção - 12.1.13](#) / [Materiais - Manutenção 12.1.13](#) / [Compras e Suprimentos - Manutenção - 12.1.13](#) / [Suprimentos - Manutenção 12.1.13](#)

## Linha Logix :

### TVIN45\_aba\_qualidade\_e\_aba\_compras\_do\_man10021\_exibem\_mensagens\_de\_erro

Created by Bruno Matheus Bernardo, last modified by Eder Valmir Holz on 11 ago, 2016

## Aba Qualidade e aba Compras estão apresentando mensagem indevidamente

<b>Linha de Produto:</b>	Logix
<b>Segmento:</b>	Manufatura
<b>Módulo:</b>	Suprimentos
<b>Função:</b>	Aba qualidade do cadastro de item - MAN100217 Aba compras do cadastro de item - MAN1002115
<b>Situação:</b>	O programa Cadastro de item (Man10021), aba Qualidade (Man100217), exibe indevidamente a mensagem "Tipo de apontamento inválido." Na aba Compras (Man1002115), quando o item possui cadastro de Informações Norma ISO (Sup0840), exibe a mensagem "Informações da norma já cadastradas para este item." e não permite realizar a modificação do item.
<b>Solução:</b>	Foram efetuadas alterações no programa de Cadastro de Item (man10021), Aba Qualidade (Man100217) e Aba Compras (Man1002115), para que não seja demonstrado indevidamente em tela a mensagem "Tipo de apontamento inválido." e, na Aba Compras, quando o item possuir Informações Norma ISO, permitindo realizar a modificação do Item.
<b>Chamados relacionados:</b>	TVIN45



Document generated by Confluence on 10 out, 2016 16:51

[Linha Logix](#) / [Release 12.1.13](#) / [Manutenção - 12.1.13](#) / [Materiais - Manutenção 12.1.13](#)

# Linha Logix : Contratos e Serviços - Manutenção - 12.1.13

Created by Janaina Boing da Rocha on 29 set, 2016

[TVRCU0\\_DT\\_Contratos\\_e\\_Servicos](#)

Document generated by Confluence on 10 out, 2016 16:51

[Linha Logix](#) / [Release 12.1.13](#) / [Manutenção - 12.1.13](#) / [Materiais - Manutenção 12.1.13](#)

# Linha Logix : Estoque e Custos - Manutenção 12.1.13

Created by Paula Andrea Maia on 21 jul, 2016

Document generated by Confluence on 10 out, 2016 16:51

[Linha Logix](#) / [Release 12.1.13](#) / [Manutenção - 12.1.13](#) / [Materiais - Manutenção 12.1.13](#)  
/ [Estoque e Custos - Manutenção 12.1.13](#)

# Linha Logix : Custos - Manutenção 12.1.13

Created by Paula Andrea Maia, last modified by Janaina Boing da Rocha on 29 set, 2016

[TSTYMT DT Geracao dos Tempos de Producao](#)  
[TVHYZ8 ficha custo detalhada rateio por peso](#)

Document generated by Confluence on 10 out, 2016 16:51

[Linha Logix](#) / [Release 12.1.13](#) / [Manutenção - 12.1.13](#) / [Materiais - Manutenção 12.1.13](#)  
/ [Estoque e Custos - Manutenção 12.1.13](#) / [Custos - Manutenção 12.1.13](#)

## Linha Logix : TVHYRJ\_DT\_Calculo\_da\_Estrutura

Created by Paula Andrea Maia, last modified by Djenifer Gomes de Lima on 10 ago, 2016

### Cálculo da Estrutura

<b>Linha de Produto:</b>	Logix
<b>Segmento:</b>	Manufatura
<b>Módulo:</b>	Gestão de Materiais
<b>Função:</b>	CST80010 - Cálculo da Estrutura
<b>Situação:</b>	O programa não considera os itens alternativos quando selecionado em tela.
<b>Solução:</b>	O programa foi alterado para selecionar os itens alternativos no processamento do cálculo da estrutura.
<b>Chamado:</b>	TVHYRJ



Document generated by Confluence on 10 out, 2016 16:51



[Linha Logix](#) / [Release 12.1.13](#) / [Manutenção - 12.1.13](#) / [Materiais - Manutenção 12.1.13](#) / [Estoque e Custos - Manutenção 12.1.13](#) / [Custos - Manutenção 12.1.13](#)

## Linha Logix :

### TVQWN2\_simulador\_custos\_componente\_produzido\_com\_estrutura

Created by Paula Andrea Maia, last modified by Eder Valmir Holz on 09 ago, 2016

## Simulador custos componente produzido com estrutura

<b>Linha de Produto:</b>	Logix
<b>Segmento:</b>	Manufatura
<b>Módulo:</b>	Gestão de Materiais
<b>Função:</b>	CST80002 - Simulador de custos
<b>Situação:</b>	Quando inclui um componente produzido ou final que possua estrutura cadastrada, não pergunta se quer carregar a estrutura como fazia na versão anterior do simulador de custos.
<b>Solução:</b>	Alterado para perguntar se deseja carregar a estrutura quando item é produzido ou final e possui estrutura cadastrada no manufatura ou na versão de custos.
<b>Chamados relacionados:</b>	TVQWN2



Document generated by Confluence on 10 out, 2016 16:51

[Linha Logix](#) / [Release 12.1.13](#) / [Manutenção - 12.1.13](#) / [Materiais - Manutenção 12.1.13](#)  
/ [Estoque e Custos - Manutenção 12.1.13](#) / [Custos - Manutenção 12.1.13](#)

## Linha Logix : TVREQA\_DT\_Simulador\_de\_Custos

Created by Paula Andrea Maia, last modified by Janaina Boing da Rocha on 01 set, 2016

### Simulador de Custos

<b>Linha de Produto:</b>	Logix
<b>Segmento:</b>	Manufatura
<b>Módulo:</b>	Gestão de materiais
<b>Função:</b>	CST80002 - Simulador de Custos
<b>Situação:</b>	Ao alterar o custo de um item comprado e imprimir o relatório, o custo do item produzido que utiliza o item comprado é impresso incorretamente.
<b>Solução:</b>	Foram efetuadas alterações na atualização do custo da estrutura, para que o custo do item produzido seja atualizado corretamente.
<b>Chamado:</b>	TVREQA



Document generated by Confluence on 10 out, 2016 16:51



[Linha Logix](#) / [Release 12.1.13](#) / [Manutenção - 12.1.13](#) / [Materiais - Manutenção 12.1.13](#)  
/ [Estoque e Custos - Manutenção 12.1.13](#)

# Linha Logix : Estoque - Manutenção 12.1.13

Created by Paula Andrea Maia, last modified by Janaina Boing da Rocha on 29 set, 2016

[TSLGKJ DT Situacao Estoque](#)

[TSSSRA DT Movimentacao Estoque](#)

[TSTLM6 diferenca valor fisico x contabil](#)

[TVHFF8 DT Movimentacao por Classe no Mes em PDF](#)

[TVI161 DT Devolucao Reserva x GAO](#)

[TVIDYT DT Consulta Visualizacao XML de Saldo em Estoque](#)

[TVIHFG DT Informacoes de Consumo Entrada Material não Permite Fechar o rograma](#)

Document generated by Confluence on 10 out, 2016 16:51

[Linha Logix](#) / [Release 12.1.13](#) / [Manutenção - 12.1.13](#) / [Materiais - Manutenção 12.1.13](#)  
 / [Estoque e Custos - Manutenção 12.1.13](#) / [Estoque - Manutenção 12.1.13](#)

## Linha Logix : TVIDYD\_Efetivacao\_Reserva\_Manutencao\_Industrial

Created by Paula Andrea Maia, last modified by Eder Valmir Holz on 18 ago, 2016

### Efetivação da Reserva na Manutenção Industrial

<b>Linha de Produto:</b>	Logix
<b>Segmento:</b>	Manufatura
<b>Módulo:</b>	Gestão de Materiais
<b>Função:</b>	SUP50004 - Reserva de estoque
<b>Situação:</b>	Ao efetivar uma reserva que possua o campo referência, não esta gravando o mesmo no campo equipamento da movimentação de estoque. ("OS Min e Equip")
<b>Solução:</b>	Alterado o programa para que ao efetivar a reserva de manutenção industrial, grave os campos OS min e equipamento na movimentação de estoque.
<b>Chamados relacionados:</b>	TVIDYD



Document generated by Confluence on 10 out, 2016 16:51

[Linha Logix](#) / [Release 12.1.13](#) / [Manutenção - 12.1.13](#) / [Materiais - Manutenção 12.1.13](#)  
/ [Estoque e Custos - Manutenção 12.1.13](#) / [Estoque - Manutenção 12.1.13](#)

## Linha Logix : TVQY81\_DT\_Movimentacao\_de\_Estoque

Created by Laura Carolina Lemos, last modified by Djenifer Gomes de Lima on 11 ago, 2016

### Movimentação de Estoque

<b>Linha de Produto:</b>	Logix
<b>Segmento:</b>	Manufatura
<b>Módulo:</b>	Suprimentos
<b>Função:</b>	SUP50003 - Movimentação de Estoque
<b>Situação:</b>	Ao transferir uma quantidade grande de itens pelo SUP50003, é apresentada uma mensagem de inconsistência.
<b>Solução:</b>	O programa foi alterado para suportar uma quantidade grande de itens.
<b>Chamado:</b>	TVQY81



Document generated by Confluence on 10 out, 2016 16:51

[Linha Logix](#) / [Release 12.1.13](#) / [Manutenção - 12.1.13](#) / [Materiais - Manutenção 12.1.13](#)  
/ [Estoque e Custos - Manutenção 12.1.13](#)

# Linha Logix : Fechamento Estoque/ Custos - Manutenção 12.1.13

Created by Janaina Boing da Rocha on 29 set, 2016

- [TSOAYE DT Preparação de Dados](#)
- [TSOOJH DT Preparacao Dados](#)
- [TSSSCC DT Contabilizacao Custos](#)
- [TSUBIQ DT Preparacao Dados](#)
- [TVHEJS DT Tempos Consumidos por Centro Custo](#)
- [TVIGN4 DT Fechamento Estoque - Custo](#)
- [TVIMCG DT Almoxarifado](#)
- [TVINI4 DT Preparacao de Dados](#)
- [TVOVF2 DT Calculo Valor Servico](#)
- [TVRAGD DT Calculo do Fechamento](#)
- [TVRAKA DT Conciliacao Estoques por Conta Contabil](#)
- [TVRC56 Encerra Mes Custo Grade](#)
- [TVRFM8 DT Calculo do Custo Medio](#)
- [TVRGV5 Quantidade Produzida por Ordem e Centro Custo](#)

Document generated by Confluence on 10 out, 2016 16:51

[Linha Logix](#) / [Release 12.1.13](#) / [Manutenção - 12.1.13](#) / [Materiais - Manutenção 12.1.13](#) / [Estoque e Custos - Manutenção 12.1.13](#)

## Linha Logix : Inventário - Manutenção 12.1.13

Created by Janaina Boing da Rocha on 29 set, 2016

[TSPHA9 DT Registro de Entradas](#)

[TVI112 DT Selecciona Itens Empresa Aborta Com Erro de Registro Duplicado Quando CNPJ e Insc Estadual Igual ao da Empresa](#)

[TVI386 DT Manutencao Itens Inventario](#)

[TVRBH5 DT Emissao do Livro de Inventario Contabil](#)

[TVRDDA DT Inventario Contabil Relatorio de Estoque](#)

Document generated by Confluence on 10 out, 2016 16:51

[Linha Logix](#) / [Release 12.1.13](#) / [Manutenção - 12.1.13](#) / [Materiais - Manutenção 12.1.13](#)  
/ [Estoque e Custos - Manutenção 12.1.13](#)

# Linha Logix : Terceiros - Manutenção 12.1.13

Created by Janaina Boing da Rocha on 29 set, 2016

[TSMPZK DT Parametros Diversos e Contagem de Itens](#)

[TSPW83 DT Itens de Terceiros](#)

[TSRVE9 DT Relatorio Integridade Terceiros](#)

[TSTDPA retorno de beneficiamento](#)

[TSTTOE Consignação Baixa por FIFO](#)

[TSUHOA DT Consignacao de Vendas com grade/dimensional](#)

[TVIAL9 DT Contagem de Materiais](#)

[TVIJJR DT Relatorio de Diferencas entre Terceiros](#)

[TVIY28 DT Relatório Saldo de Terceiros](#)

[TVJ127 DT Preparacao para o Fechamento](#)

[TVOXIA relatorio sup2630 de historico com erro](#)

[TVRAFL DT Reserva de Estoque](#)

[TVRCYW DT Gera Historico de Terceirizacao](#)

Document generated by Confluence on 10 out, 2016 16:51

[Linha Logix](#) / [Release 12.1.13](#) / [Manutenção - 12.1.13](#)

# Linha Logix : Recursos Humanos - Manutenção - 12.1.13

Created by Janaina Boing da Rocha on 29 set, 2016

[TUYWLS\\_DT\\_Programacao\\_Ferias](#)

[TVIZS9\\_DT\\_Upgrade\\_Logix\\_x\\_Protheus](#)

Document generated by Confluence on 10 out, 2016 16:51

[Linha Logix](#) / [Release 12.1.13](#) / [Manutenção - 12.1.13](#)

# Linha Logix : Tecnologia Manutenção 12.1.13

Created by Janaina Boing da Rocha on 29 set, 2016

- [FRWJOI01 562 DT correcao retorno json logix rest](#)
- [FRWJOI01 643 DT Problema Roteamento Mensagens EAI](#)
- [TSAARK DT Copia Permissoes Parametros Usuario](#)
- [TSQI57 DT Autenticacao AD multiplos dominios](#)
- [TSRDJC DT Padrao Pesquisa Case Sensitive Metadado](#)
- [TSRQBH DT Inconsistencia Exibicao Paginas Relatorios](#)
- [TSRJRS DT Alteracao Descricao Campo Cadastro Usuarios](#)
- [TSRLIN DT Inconsistencia Geracao Helpers Adapters EAI](#)
- [TSRYXU DT Inconsistencia Selecao Modo Edicao Menu Contexto Grids](#)
- [TSSAAS DT Customizacao imagem telas autenticacao sobre](#)
- [TSSFCE DT Inconsistencia Personalizacao Colunas Tela Filtros Metadado](#)
- [TSSJ35 DT Inconsistencia Consumo Servicos Receita Federal Mashups Totvs](#)
- [TSSKAT DT Inconsistencia Inicializacao Job EAI](#)
- [TSSONU DT Copia Permissoes Usuarios Incompleta](#)
- [TSSRTD DT Inconsistencia Grupos Usuarios](#)
- [TSTMFS DT Inconsistencia Exibicao Versao Programas log00111](#)
- [TSTVRU DT Inconsistencia Execucao Programas Metadado](#)
- [TVHWOH DT Impossibilidade Pesquisa Texto Sem Diferenciacao Maiusculas Minusculas](#)
- [TVHWPL DT Icones Barra Ferramentas Visualizador Relatorios Fora Padrao](#)
- [TVHWPW DT Alteracao Texto Botao Visualizador Relatorios](#)
- [TVHXBW DT Inconsistencia Envio email Multiplos Destinatarios](#)
- [TVHY52 DT Abertura Relatorios Metadado GRL](#)
- [TVHYWR DT Inconsistencia Acionamento Ajuda Man10243](#)
- [TVHZC5 DT Inconsistencia Exibicao Grids Tela Teplicar Permissao](#)
- [TVHZP7 DT Textos Campo Caixa Selecao Desalinhados Smartclient Html](#)
- [TVI787 DT Registros Tabela Detalhe Nao Exibidos](#)
- [TVIGH4 DT Inconsistencia teclas atalho barra ferramentas formulario modo ficha grids](#)
- [TVIHIA DT Lentidao Abertura Pesquisa Relacional](#)
- [TVIJEC DT Inconsistencia Botao Confirmar Barra Progresso](#)
- [TVIJYY DT Alerta exclusao registros cadastro empresas](#)
- [TVIM31 DT Inconsistencia Exibicao Mensagens Barra Status Programas Freeform Metadado](#)
- [TVIMBB DT Inconsistencia Exibicao Campo Caixa Selecao Grid](#)
- [TVIMO6 DT Melhorias Processo Redefinicao Nova Senha](#)
- [TVIQDT DT Inconsistencia Execucao Produto Atraves Fluig](#)



## Linha Logix - Release 12.1.13



- [TVOXED\\_DT\\_Inconsistencia\\_edicao\\_grid\\_metadado](#)
- [TVRFD7\\_DT\\_Inconsistencia\\_Construcao\\_Records\\_Dinamicas](#)
- [TVRHMT\\_DT\\_Relatorio\\_4GL\\_formato\\_PDF\\_nao\\_visualiza\\_em\\_tela](#)
- [TVRJVF\\_DT\\_Falha\\_associacao\\_documentos](#)
- [TVRSVC\\_DT\\_Invalid\\_Date\\_pType\\_Navegacao\\_Metadado](#)
- [TVRVJU\\_DT\\_Inconsistencia\\_Edicao\\_Grid\\_Metadado](#)

Document generated by Confluence on 10 out, 2016 16:51



[Linha Logix](#) / [Release 12.1.13](#) / [Manutenção - 12.1.13](#)

# Linha Logix : Tecnologia - Manutenção - 12.1.13

Created by Cleane Hermann Moser on 23 set, 2016

Document generated by Confluence on 10 out, 2016 16:51

[Linha Logix](#) / [Release 12.1.13](#) / [Manutenção - 12.1.13](#)

# Linha Logix : Vendas e Faturamento - Manutenção - 12.1.13

Created by Allan Douglas Fugazza on 13 jul, 2016

Document generated by Confluence on 10 out, 2016 16:51

[Linha Logix](#) / [Release 12.1.13](#) / [Manutenção - 12.1.13](#) / [Vendas e Faturamento - Manutenção - 12.1.13](#)

# Linha Logix : Cadastros e Tabelas - VDP Manutenção - 12.1.13

Created by Janaina Boing da Rocha on 29 set, 2016

[TVHEK7\\_DT\\_Cadastro\\_Cliente\\_Fornecedor](#)

[TVID53\\_DT\\_Clientes\\_Fornecedores](#)

[TVIEDT\\_DT\\_Zoom\\_Modelo\\_NF\\_Fornecedor](#)

[TVILZK\\_DT\\_Cadastro\\_Configuracao\\_Fiscal](#)

[TVIMLO\\_DT\\_Cadastro\\_de\\_Cliente\\_e\\_Fornecedor](#)

[TVJ843\\_DT\\_Grupos\\_Configuracao\\_Fiscal](#)

[TVOWRK\\_DT\\_NATUREZA\\_OPERACAO](#)

[TVOYYP\\_DT\\_Configuracao\\_Item\\_Documento\\_Fiscal](#)

[TVREQI\\_DT\\_Relatorio\\_Clientes](#)

Document generated by Confluence on 10 out, 2016 16:51

[Linha Logix](#) / [Release 12.1.13](#) / [Manutenção - 12.1.13](#) / [Vendas e Faturamento - Manutenção - 12.1.13](#)

# Linha Logix : Faturamento - Manutenção - 12.1.13

Created by Janaina Boing da Rocha on 29 set, 2016

[TSJUMF DT Prestacao Contas AEN](#)

[TSNWP5 DT Manifesto Eletronico](#)

[TSOEYS DT Faturamento Automatico e Manual](#)

[TVHWOR DT Solicitacao Faturamento Manual](#)

[TVHX45 DT Livro Selo Bebidas](#)

[TVHYKF DT Retorno de Material de Terceiros](#)

[TVIBCV DT Envio de Notas Fiscais para Historico](#)

[TVIDYF DT Remessa para Terceiros com Pedido Compra](#)

[TVIM92 DT Consulta Nota Fiscal](#)

[TVINYJ DT Faturamento Controle Terceiros](#)

[TVQZNM DT Movimento Diario Cupom Fiscal e Impressoras de Documentos Fiscais](#)

[TVRCNJ DT Parametros para Transmissao de Dados Aviso de Embarque](#)

[TVRD10 DT Funcao padrao efetivacao nota fiscal](#)

Document generated by Confluence on 10 out, 2016 16:51

[Linha Logix](#) / [Release 12.1.13](#) / [Manutenção - 12.1.13](#) / [Vendas e Faturamento - Manutenção - 12.1.13](#)

# Linha Logix : Nota Fiscal Eletrônica - Manutenção - 12.1.13

Created by Allan Douglas Fugazza, last modified by Janaina Boing da Rocha on 29 set, 2016

[TSQH93\\_DT\\_Painel\\_NFe](#)

[TSOIXX\\_DT\\_Nota\\_Fiscal\\_Eletronica](#)

[TSSHVC\\_DT\\_Painel\\_NFS-e](#)

[TSTOOP\\_DT\\_Painel\\_NF-e](#)

[TVHYHF\\_DT\\_Painel\\_NFe](#)

[TVICCY\\_DT\\_Nota\\_Fiscal\\_Eletronica](#)

[TVICOI\\_DT\\_Nota\\_Fiscal\\_Eletronica](#)

[TVIGS9\\_DT\\_Nota\\_Fiscal\\_Eletronica](#)

[TVILN6\\_DT\\_Painel\\_MDe](#)

[TVJAF3\\_DT\\_Painel\\_NFe](#)

[TVOWLR\\_DT\\_Nota\\_Fiscal\\_Eletronica](#)

[TVRDJK\\_DT\\_EAN\\_por\\_Grade](#)

Document generated by Confluence on 10 out, 2016 16:51

[Linha Logix](#) / [Release 12.1.13](#) / [Manutenção - 12.1.13](#) / [Vendas e Faturamento - Manutenção - 12.1.13](#)  
/ [Nota Fiscal Eletrônica - Manutenção - 12.1.13](#)

## Linha Logix : TVHY96\_DT\_Nota\_Fiscal\_Eletronica

Created by Allan Douglas Fugazza, last modified by Janaina Boing da Rocha on 14 jul, 2016

### Painel NFS-e

<b>Linha de Produto:</b>	Logix
<b>Segmento:</b>	Manufatura
<b>Módulo:</b>	Vendas
<b>Função:</b>	OBF50000 – Painel NFS-e
<b>Situação:</b>	É necessário adaptar o sistema padrão para atender o envio de NFS-e ao município de Caxias do Sul – RS .
<b>Solução:</b>	Foram efetuadas alterações no sistema para permitir o envio de NFS-e ao município de Caxias do Sul - RS.
<b>Chamado:</b>	TVHY96



Document generated by Confluence on 10 out, 2016 16:51

[Linha Logix](#) / [Release 12.1.13](#) / [Manutenção - 12.1.13](#) / [Vendas e Faturamento - Manutenção - 12.1.13](#)

# Linha Logix : Pedidos Manutenção 12.1.13

Created by Janaina Boing da Rocha on 29 set, 2016

[TSTHJU DT Relatorio Pedidos Bloqueados em Tela](#)

[TVIEZF DT Impressao de Pedidos](#)

[TVIO14 DT Manutencao de Pedidos - VDP20000](#)

[TVQKWC DT Manutencao de Pedidos](#)

[TVOYL1 DT Consistências Pedido](#)

[TVRBX0 DT Alteracao de Pedido](#)

[TVRCX2 DT Relatorio Pedidos](#)

Document generated by Confluence on 10 out, 2016 16:51





# Layout Importação Nota Fiscal V10.02 / V12

Julho /2016

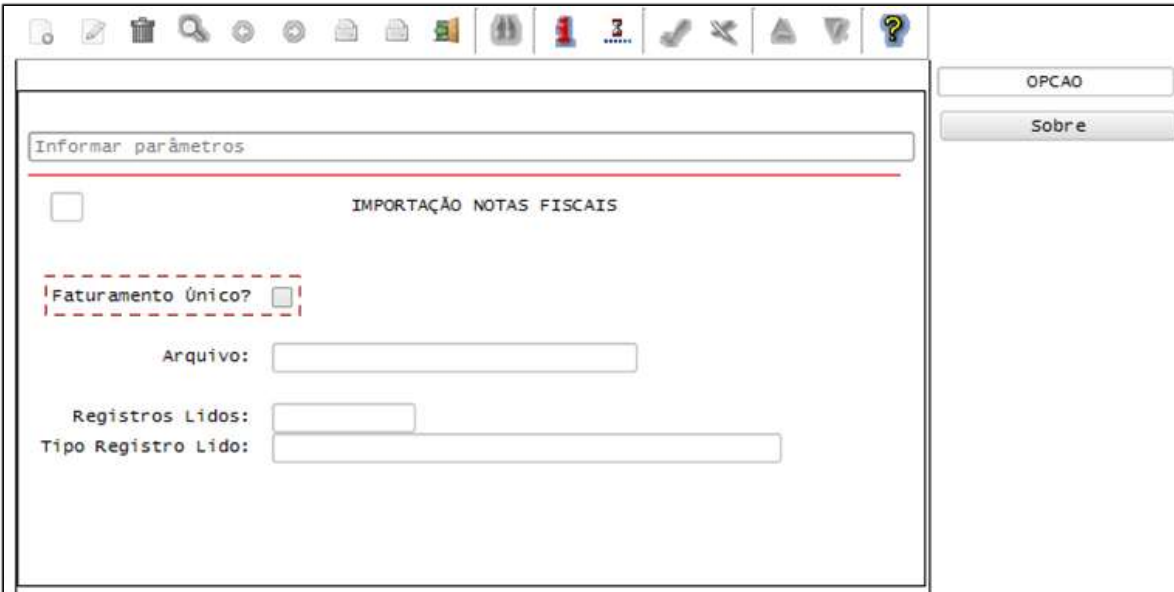
## Sumário

1.1	VDP0002 – Importação de notas fiscais .....	3
1.2	Layout do arquivo.....	3
1.2.1	Registro 01 – Informações principais da nota.....	4
1.2.2	Registro 02 – Informações dos itens da nota .....	5
1.2.3	Registro 04 – Informações fiscais dos itens .....	6
1.2.4	Registro 05 – Informações itens sem cadastro.....	8
1.2.5	Registro 07 – Informações duplicatas da nota.....	8
1.2.6	Registro 09 – Informações de observações da nota .....	8
1.2.7	Registro 21 – Informações principais da nota de serviço .....	9
1.2.8	Registro 22 – Informações dos itens da nota de serviço.....	9
1.2.9	Registro 23 – Informações dos itens com INSS .....	10
1.2.10	Registro 24 – Informações das duplicatas das notas de serviço.....	10
1.2.11	Registro 27 – Informações adicionais da nota fiscal.....	11
1.2.12	Registro 28 – Informações da carga / embalagens da nota fiscal.....	12
1.2.13	Registro 30 – Informações fiscais faturamento único.....	12
1.2.14	Registro 59 – Informações do cupom fiscal.....	12
1.3	Configuração do agendador de tarefas.....	13

O objetivo deste documento é orientar sobre o layout do arquivo de importação das notas fiscais do faturamento único para o VDP0002.

## 1.1 VDP0002 – Importação de notas fiscais

Para a importação de notas fiscais no faturamento único, foi criado o indicador "Faturamento Único?" conforme consta na figura abaixo:



Caso a opção "**Faturamento único?**" esteja **marcada**, as notas fiscais que constam no arquivo serão importadas para as tabelas do faturamento único.

Caso a opção esteja **desmarcada**, o processo de importação ocorrerá para as tabelas de faturamento da versão 10.01/05.10.

## 1.2 Layout do arquivo

Definição do arquivo de importação das notas fiscais do faturamento único para o VDP0002. O layout abaixo é válido para quando for selecionada a opção "Faturamento único" em tela.

Observações importantes sobre o arquivo:

TIPO DO CAMPO	CONTEÚDO	OBSERVAÇÕES
Númerico	Alinhado à direita, suprimidos vírgulas e pontos. Campos com este tipo aceitam apenas números inteiros.	Na ausência de informação, os campos deverão ser preenchidos com zeros.
Alfanumérico	Alinhado à esquerda, com posições não utilizadas preenchidas com brancos.	Na ausência de informação, os campos deverão ser preenchidos com brancos.

Decimal	Alinhado à direita, suprimidos vírgulas e pontos, com posições não significativas zeradas. A quantidade de casas decimais permitida está descrita em cada campo.	Na ausência de informação, os campos deverão ser preenchidos com zeros.
---------	--	---

Além de enviar a série da nota fiscal no arquivo, nos registros 01 (mestre nota fiscal produto) e 21 (mestre nota fiscal serviço) é possível enviar o tipo de documento. O tipo de documento é opcional.

Caso tenha somente a série, o tipo do documento será buscado do cadastro de numeração de documento fiscal (VDP10050 / VDP0741). Independente de ser enviada somente a série ou série e tipo de documento, deverá existir um registro correspondente no cadastro de numeração fiscal.

Caso exista mais de um tipo de documento para uma mesma série e o tipo de documento não foi informado no arquivo o processo não será executado.



*Tipo de documento	*Tipo de solicitação	*Série	*Status	*Taxa	*Modelo	*Valor	*Qtz	*Tipo documento	Data de emissão
Faturamento de produto/serviço	Solicitação de faturamento de produto/serviço	1	0	NF	A1	1	999999	102	10/01/2013
Faturamento de produto/serviço	Solicitação de faturamento de produto/serviço	50	0	NF	S5	1	999999	928	19/11/2013
Faturamento de produto/serviço	Solicitação de faturamento de produto/serviço	51	0	NF	A1	1	999999	508	19/04/2013
Faturamento de produto/serviço	Solicitação de faturamento de produto/serviço	52	0	NF	A1	1	999999	1000	06/02/2013
Faturamento de produto/serviço	Solicitação de faturamento de produto/serviço	60	0	NF	A1	1	999999	1	10/06/2013
Faturamento de produto/serviço	Solicitação de faturamento de produto/serviço	900	0	NF	A1	1	999999	184	25/03/2013
Faturamento de serviço	Solicitação de faturamento de serviço	1	0	NF	1	1	999999	2	16/10/2013
Faturamento de serviço	Solicitação de faturamento de serviço	2	0	NF	A1	1	999999	8	28/05/2013
Faturamento de serviço	Solicitação de faturamento de serviço	3	0	NF	S6	300	500	305	06/08/2013
PRESTCTA	PRESTCTA	1	0	NF	A1	1	999999	1	30/01/2013

## 1.2.1 Registro 01 – Informações principais da nota

POSIÇÃO INICIAL	POSIÇÃO FINAL	TAMANHO	TIPO	CONTEÚDO
1	2	2	ALFANUMÉRICO	01 (Indicador do tipo de registro)
3	4	2	ALFANUMÉRICO	Empresa
5	12	8	NUMÉRICO	Nota fiscal
13	22	10	DATA DD/MM/YYYY	Data de emissão
23	23	1	ALFANUMÉRICO	Situação da nota fiscal
24	24	1	ALFANUMÉRICO	Origem da nota fiscal
25	39	15	ALFANUMÉRICO	Cliente
40	40	1	ALFANUMÉRICO	Indicador zona franca
41	55	15	ALFANUMÉRICO	Transportadora
56	70	15	ALFANUMÉRICO	Código consignatário
71	74	4	DECIMAL(4,2)	Percentual de frete
75	75	1	ALFANUMÉRICO	Indicador tipo do frete

76	78	3	NUMÉRICO	Condição de pagamento
79	90	12	ALFANUMÉRICO	Preencher com “brancos”.
91	95	5	DECIMAL(5,2)	Percentual de comissão
96	96	1	ALFANUMÉRICO	Indicador de finalidade
97	101	5	ALFANUMÉRICO	Preencher com “brancos”.
102	106	5	DECIMAL(5,2)	Índice de despesa financeira
107	119	13	DECIMAL(13,4)	Peso líquido
120	132	13	DECIMAL(13,4)	Peso bruto
133	136	4	NUMÉRICO	Natureza de operação
137	163	27	ALFANUMÉRICO	Preencher com “brancos”.
164	178	15	DECIMAL(15,2)	Valor desconto mercadoria
179	182	4	NUMÉRICO	Código representante
183	186	4	NUMÉRICO	Código representante adicional
187	213	27	ALFANUMÉRICO	Preencher com “brancos”.
214	228	15	DECIMAL(15,2)	Valor frete rodoviário
229	243	15	DECIMAL(15,2)	Valor seguro rodoviário
244	303	60	ALFANUMÉRICO	Preencher com “brancos”.
304	318	15	DECIMAL(15,2)	Valor mercadoria
319	333	15	DECIMAL(15,2)	Valor nota fiscal
334	363	30	ALFANUMÉRICO	Preencher com “brancos”.
364	378	15	DECIMAL(15,2)	Valor frete cliente
379	393	15	DECIMAL(15,2)	Valor seguro cliente
394	396	3	ALFANUMÉRICO	Preencher com “brancos”.
397	440	44	ALFANUMÉRICO	Chave de acesso (NFe)
441	455	15	ALFANUMÉRICO	Protocolo (NFe)
456	474	19	ALFANUMÉRICO DD/MM/YYYY HH:MM:SS	Data hora recebimento protocolo (NFe)
475	475	1	ALFANUMÉRICO	Forma emissão (NFe)
476	490	15	ALFANUMÉRICO	Protocolo cancelamento (NFe)
491	509	19	ALFANUMÉRICO DD/MM/YYYY HH:MM:SS	Data receb. protoc. cancelamento (NFe)
510	524	15	ALFANUMÉRICO	Registro DPEC (NFe)
525	527	3	ALFANUMÉRICO	Série nota fiscal
528	535	8	ALFANUMÉRICO	Tipo do documento (FATPRDSV, FATSERV, FATECF)

### 1.2.2 Registro 02 – Informações dos itens da nota

POSIÇÃO INICIAL	POSIÇÃO FINAL	TAMANHO	TIPO	CONTEÚDO
1	2	2	ALFANUMÉRICO	02 (Indicador do tipo de registro)
3	4	2	ALFANUMÉRICO	Empresa
5	12	8	NUMÉRICO	Nota fiscal
13	18	6	NUMÉRICO	Pedido
19	23	5	NUMÉRICO	Sequência do item no pedido ou na nota fiscal, se não houve pedido
24	38	15	ALFANUMÉRICO	Código do item
39	39	1	ALFANUMÉRICO	Preencher com “brancos”
40	48	9	DECIMAL(9,4)	Peso unitário
49	60	12	DECIMAL(12,3)	Quantidade
61	77	17	DECIMAL(17,6)	Preço unitário bruto
78	94	17	DECIMAL(17,6)	Preço unitário líquido
95	99	5	DECIMAL(5,2)	Percentual de desconto mestre
100	104	5	DECIMAL(5,2)	Percentual de desconto item
105	119	15	DECIMAL(15,2)	Valor do desconto
120	134	15	DECIMAL(15,2)	Valor líquido item
135	144	10	ALFANUMÉRICO	Classificação fiscal
145	150	6	DECIMAL(6,3)	Percentual IPI
151	165	15	DECIMAL(15,2)	Valor IPI
166	168	3	ALFANUMÉRICO	Unidade medida
169	179	11	DECIMAL(11,6)	Fator conversão
180	180	1	ALFANUMÉRICO	Indicador de tributação IPI
181	186	6	NUMÉRICO	Ordem de montagem
187	189	3	ALFANUMÉRICO	Série nota fiscal
190	190	1	ALFANUMÉRICO	Tipo Item N = Normal S = Bonificação C = Cancelado

### 1.2.3 Registro 04 – Informações fiscais dos itens

POSIÇÃO INICIAL	POSIÇÃO FINAL	TAMANHO	TIPO	CONTEÚDO
1	2	2	ALFANUMÉRICO	04 (Indicador do tipo de registro)
3	4	2	ALFANUMÉRICO	Empresa
5	12	8	NUMÉRICO	Nota fiscal
13	18	6	NUMÉRICO	Pedido

19	23	5	NUMÉRICO	Sequência do item no pedido ou na nota fiscal, se não houve pedido
24	27	4	ALFANUMÉRICO	Natureza de operação do item
28	28	1	ALFANUMÉRICO	Indicador de incidência do IPI
29	29	1	ALFANUMÉRICO	Indicador de incidência do ICMS
30	34	5	DECIMAL(5,2)	Percentual ICMS
35	39	5	DECIMAL(5,2)	Percentual desconto base ICMS
40	43	4	NUMÉRICO	Código fiscal
44	44	1	NUMÉRICO	Código origem produto
45	46	2	NUMÉRICO	Código tributação
47	51	5	DECIMAL(5,2)	Percentual desconto base IPI
52	56	5	DECIMAL(5,2)	Aliquota crédito ICMS
57	61	5	DECIMAL(5,2)	Taxa de redução percentual ICMS
62	66	5	DECIMAL(5,2)	Percentual de desconto IPI
67	78	12	ALFANUMÉRICO	Preencher com "brancos".
79	93	15	DECIMAL(15,2)	Valor desconto crédito ICMS
94	108	15	DECIMAL(15,2)	Valor base IPI
109	123	15	DECIMAL(15,2)	Valor IPI
124	138	15	DECIMAL(15,2)	Valor base ICMS
139	153	15	DECIMAL(15,2)	Valor ICMS
154	168	15	DECIMAL(15,2)	Valor base ICMS ST
169	183	15	DECIMAL(15,2)	Valor de ICMS ST
184	198	15	DECIMAL(15,2)	Valor do frete do item (CIF)
199	213	15	DECIMAL(15,2)	Valor do seguro do item (CIF)
214	228	15	DECIMAL(15,2)	Valor Base IPI despesa acessória
229	243	15	DECIMAL(15,2)	Valor IPI despesa acessória
244	249	6	NUMÉRICO	Ordem de montagem
250	252	3	ALFANUMÉRICO	Série nota fiscal

### 1.2.4 Registro 05 – Informações itens sem cadastro

POSIÇÃO INICIAL	POSIÇÃO FINAL	TAMANHO	TIPO	CONTEÚDO
1	2	2	ALFANUMÉRICO	05 (Indicador do tipo de registro)
3	4	2	ALFANUMÉRICO	Empresa
5	12	8	NUMÉRICO	Nota fiscal
13	17	5	NUMÉRICO	Sequencia item nota fiscal
18	93	76	ALFANUMÉRICO	Descrição do item
94	96	3	ALFANUMÉRICO	Série nota fiscal

### 1.2.5 Registro 07 – Informações duplicatas da nota

POSIÇÃO INICIAL	POSIÇÃO FINAL	TAMANHO	TIPO	CONTEÚDO
1	2	2	ALFANUMÉRICO	07 (Indicador do tipo de registro)
3	4	2	ALFANUMÉRICO	Empresa
5	12	8	NUMÉRICO	Nota fiscal
13	18	6	NUMÉRICO	Número da duplicata
19	20	2	NUMÉRICO	Sequencia da duplicata
21	25	5	DECIMAL(5,2)	Percentual desconto financeiro
26	40	15	DECIMAL(15,2)	Valor da duplicata
41	50	10	DATA DD/MM/YYYY	Data vencimento sem desconto
51	60	10	DATA DD/MM/YYYY	Data vencimento com desconto
61	63	3	ALFANUMÉRICO	Série nota fiscal

### 1.2.6 Registro 09 – Informações de observações da nota

POSIÇÃO INICIAL	POSIÇÃO FINAL	TAMANHO	TIPO	CONTEÚDO
1	2	2	ALFANUMÉRICO	09 (Indicador do tipo de registro)
3	4	2	ALFANUMÉRICO	Empresa
5	12	8	NUMÉRICO	Nota fiscal
13	20	8	ALFANUMÉRICO	Usuário
21	620	600	ALFANUMÉRICO	Texto histórico



621	623	3	ALFANUMÉRICO	Série nota fiscal
-----	-----	---	--------------	-------------------

### 1.2.7 Registro 21 – Informações principais da nota de serviço

POSIÇÃO INICIAL	POSIÇÃO FINAL	TAMANHO	TIPO	CONTEÚDO
1	2	2	ALFANUMÉRICO	21 (Indicador do tipo de registro)
3	4	2	ALFANUMÉRICO	Empresa
5	12	8	NUMÉRICO	Nota fiscal
13	22	10	DATA DD/MM/YYYY	Emissão nota fiscal
23	23	1	ALFANUMÉRICO	Situação nota fiscal
24	38	15	ALFANUMÉRICO	Cliente
39	42	4	NUMÉRICO	Natureza de operação
43	45	3	NUMÉRICO	Condição de pagamento
46	50	5	DECIMAL(5,2)	Percentual ISS
51	65	15	DECIMAL(15,2)	Valor total base ISS
66	80	15	DECIMAL(15,2)	Valor total ISS
81	85	5	DECIMAL(5,2)	Percentual IRRF
86	100	15	DECIMAL(15,2)	Valor total base IRRF
101	115	15	DECIMAL(15,2)	Valor total IRRF
116	130	15	DECIMAL(15,2)	Valor total bonificação
131	145	15	DECIMAL(15,2)	Valor nota fiscal
146	150	5	DECIMAL(5,2)	Percentual comissão
151	154	4	NUMÉRICO	Código representante
155	157	3	ALFANUMÉRICO	Série nota fiscal
158	165	8	ALFANUMÉRICO	Tipo do documento (FATPRDSV, FATSERV, FATECF)

### 1.2.8 Registro 22 – Informações dos itens da nota de serviço

POSIÇÃO INICIAL	POSIÇÃO FINAL	TAMANHO	TIPO	CONTEÚDO
1	2	2	ALFANUMÉRICO	22 (Indicador do tipo de registro)
3	4	2	ALFANUMÉRICO	Empresa
5	12	8	NUMÉRICO	Nota fiscal
13	15	3	NUMÉRICO	Sequencia do item no pedido
16	30	15	ALFANUMÉRICO	Código do item
31	106	76	ALFANUMÉRICO	Descrição do item

107	109	3	ALFANUMÉRICO	Unidade de medida
110	121	12	DECIMAL(12,3)	Quantidade item
122	138	17	DECIMAL(17,6)	Preço unitário líquido
139	153	15	DECIMAL(15,2)	Valor desconto item
154	168	15	DECIMAL(15,2)	Valor líquido item
169	174	6	NUMÉRICO	Número do pedido
175	179	5	NUMÉRICO	Ordem de montagem
180	182	3	ALFANUMÉRICO	Série nota fiscal

### 1.2.9 Registro 23 – Informações dos itens com INSS

POSIÇÃO INICIAL	POSIÇÃO FINAL	TAMANHO	TIPO	CONTEÚDO
1	2	2	ALFANUMÉRICO	23 (Indicador do tipo de registro)
3	4	2	ALFANUMÉRICO	Empresa
5	12	8	NUMÉRICO	Nota fiscal
13	15	3	NUMÉRICO	Sequencia do item na nota fiscal
16	30	15	DECIMAL(15,2)	Valor base INSS
31	45	15	DECIMAL(15,2)	Valor INSS
46	51	6	NUMÉRICO	Número do pedido
52	57	6	NUMÉRICO	Ordem de montagem
58	60	3	ALFANUMÉRICO	Série nota fiscal

### 1.2.10 Registro 24 – Informações das duplicatas das notas de serviço

POSIÇÃO INICIAL	POSIÇÃO FINAL	TAMANHO	TIPO	CONTEÚDO
1	2	2	ALFANUMÉRICO	24 (Indicador do tipo de registro)
3	4	2	ALFANUMÉRICO	Empresa
5	12	8	NUMÉRICO	Nota fiscal
13	16	4	NUMÉRICO	Número da duplicata
17	18	2	NUMÉRICO	Sequencia da duplicata
19	23	5	DECIMAL(5,2)	Percentual de despesa financeira
24	38	15	DECIMAL(15,2)	Valor da duplicata
39	48	10	DATA DD/MM/YYYY	Data vencimento sem desconto
49	58	10	DATA DD/MM/YYYY	Data vencimento com desconto

59	61	3	ALFANUMÉRICO	Série nota fiscal
----	----	---	--------------	-------------------

### 1.2.11 Registro 27 – Informações adicionais da nota fiscal

POSIÇÃO INICIAL	POSIÇÃO FINAL	TAMANHO	TIPO	CONTEÚDO
1	2	2	ALFANUMÉRICO	27 (Indicador do tipo de registro)
3	4	2	ALFANUMÉRICO	Empresa
5	12	8	ALFANUMÉRICO	Usuário inclusão nota fiscal
13	20	8	NUMÉRICO	Nota fiscal
21	27	7	ALFANUMÉRICO	Placa veículo
28	32	5	NUMÉRICO	Número primeiro volume
33	35	3	NUMÉRICO	Código texto 1
36	38	3	NUMÉRICO	Código texto 2
39	41	3	NUMÉRICO	Código texto 3
42	162	121	ALFANUMÉRICO	Preencher com “brancos”.
163	165	3	ALFANUMÉRICO	Código embalagem 1
166	170	5	NUMÉRICO	Quantidade de volumes 1
171	173	3	ALFANUMÉRICO	Código embalagem 2
174	178	5	NUMÉRICO	Quantidade de volumes 2
179	181	3	ALFANUMÉRICO	Código embalagem 3
182	186	5	NUMÉRICO	Quantidade de volumes 3
187	189	3	ALFANUMÉRICO	Código embalagem 4
190	194	5	NUMÉRICO	Quantidade de volumes 4
195	197	3	ALFANUMÉRICO	Código embalagem 5
198	202	5	NUMÉRICO	Quantidade de volumes 5
203	435	233	ALFANUMÉRICO	Preencher com “brancos”.
436	437	2	NUMÉRICO	Via de transporte
438	469	32	ALFANUMÉRICO	Preencher com “brancos”.
470	471	2	NUMÉRICO	Moeda
472	558	87	ALFANUMÉRICO	Preencher com “brancos”.
559	560	2	ALFANUMÉRICO	Tipo carteira
561	561	1	ALFANUMÉRICO	Plano de vendas
562	564	3	ALFANUMÉRICO	Série nota fiscal
565	572	8	ALFANUMÉRICO	Tipo do documento (FATPRDSV, FATSERV, FATECF)

### 1.2.12 Registro 28 – Informações da carga / embalagens da nota fiscal

POSIÇÃO INICIAL	POSIÇÃO FINAL	TAMANHO	TIPO	CONTEÚDO
1	2	2	ALFANUMÉRICO	28 (Indicador do tipo de registro)
3	4	2	ALFANUMÉRICO	Empresa
5	12	8	NUMÉRICO	Nota fiscal
13	15	3	ALFANUMÉRICO	Embalagem
16	20	5	NUMÉRICO	Quantidade volume
21	23	3	ALFANUMÉRICO	Série nota fiscal

### 1.2.13 Registro 30 – Informações fiscais faturamento único

POSIÇÃO INICIAL	POSIÇÃO FINAL	TAMANHO	TIPO	CONTEÚDO
1	2	2	ALFANUMÉRICO	30 (Indicador do tipo de registro)
3	4	2	ALFANUMÉRICO	Empresa
5	12	8	NUMÉRICO	Nota fiscal
13	15	3	ALFANUMÉRICO	Série nota fiscal
16	21	6	NUMÉRICO	Número do pedido
22	26	5	NUMÉRICO	Sequência do item no pedido ou na nota fiscal, se não houve pedido
27	32	6	NUMÉRICO	Ordem de montagem
33	52	20	ALFANUMÉRICO	Tributo/Benefício
53	69	17	DECIMAL(17,2)	Base de cálculo do tributo
70	86	17	DECIMAL(17,2)	Valor total tributo
87	91	5	DECIMAL(5,2)	Alíquota
92	95	4	NUMÉRICO	Código tributação
96	96	1	ALFANUMÉRICO	Indicador de incidência
97	113	17	DECIMAL(17,6)	Valor unitário
114	130	17	DECIMAL(17,6)	Quantidade base de cálculo
131	134	4	NUMÉRICO	CFOP – Código Fiscal da Operação

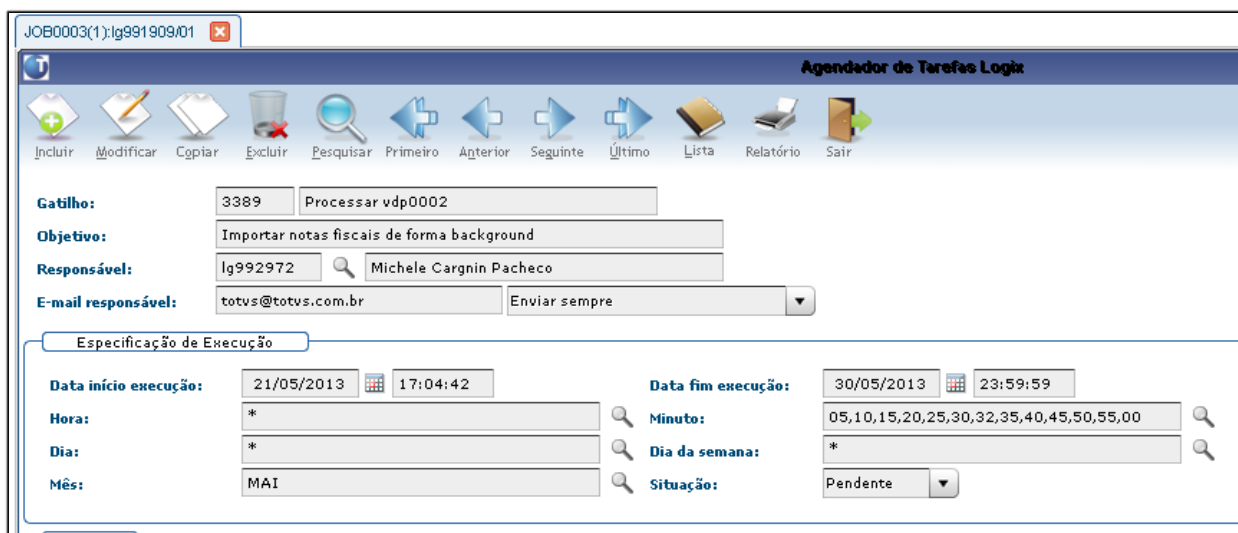
### 1.2.14 Registro 59 – Informações do cupom fiscal

POSIÇÃO INICIAL	POSIÇÃO FINAL	TAMANHO	TIPO	CONTEÚDO
-----------------	---------------	---------	------	----------

1	2	2	ALFANUMÉRICO	59 (Indicador do tipo de registro)
3	4	2	ALFANUMÉRICO	Empresa
5	12	8	NUMÉRICO	Nota fiscal
13	15	3	ALFANUMÉRICO	Série nota fiscal
16	59	44	ALFANUMÉRICO	Chave de Acesso do CF-e
60	74	15	ALFANUMÉRICO	CPF ou CNPJ do cliente do cupom fiscal, apenas números, som formatação (999999999999999).

### 1.3 Configuração do agendador de tarefas

Alterado VDP0002 para ser executado via job, abaixo segue como configurar esta nova opção do programa.



**JOB0003(1):lg991909A01**

**Agendador de Tarefas Logix**

Incluir Modificar Copiar Excluir Pesquisar Primeiro Anterior Seguinte Último Lista Relatório Sair

**Gatilho:** 3389 Processar vdp0002

**Objetivo:** Importar notas fiscais de forma background

**Responsável:** lg992972 Michele Carginin Pacheco

**E-mail responsável:** totvs@totvs.com.br Enviar sempre

**Especificação de Execução**

**Data início execução:** 21/05/2013 17:04:42

**Data fim execução:** 30/05/2013 23:59:59

**Hora:** \*

**Minuto:** 05,10,15,20,25,30,32,35,40,45,50,55,00

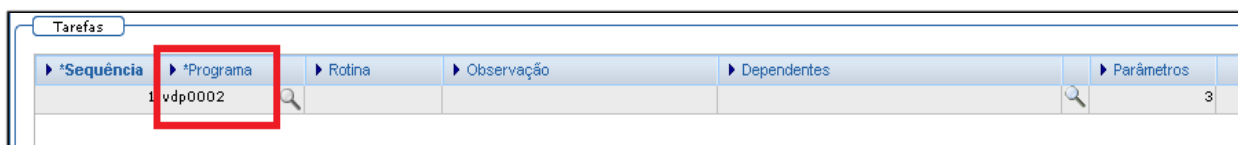
**Dia:** \*

**Dia da semana:** \*

**Mês:** MAI

**Situação:** Pendente

Na opção "tarefas", incluir o programa VDP0002, conforme segue:



*Sequência	*Programa	Rotina	Observação	Dependentes	Parâmetros
1	vdp0002				3

Na opção "parâmetros", incluir conforme exemplos abaixo:

**Parâmetro 1:** Empresa.

The screenshot shows a 'Parâmetros' dialog box with the following fields and options:

- Sequência:** 1
- Programa:** vdp0002
- Parâmetro 01 Sequência: 00** (highlighted)
- Parâmetro 02 Sequência: 00**
- Parâmetro 03 Sequência: 00**
- Ações** button
- Parâmetro** sub-dialog box:
  - Valor:** 01
  - Observação:** empresa corrente
  - Confirmar** and **Cancelar** buttons
- Valor: 01.**
- Observação: empresa corrente.**
- Confirmar** and **Cancelar** buttons

**Parâmetro 2:** Diretório de leitura do arquivo, com o nome do arquivo.

The screenshot shows the same 'Parâmetros' dialog box as above, but with 'Parâmetro 02' selected and its configuration shown in the sub-dialog box:

- Sequência:** 1
- Programa:** vdp0002
- Parâmetro 01 Sequência: 00**
- Parâmetro 02 Sequência: 00** (highlighted)
- Parâmetro 03 Sequência: 00**
- Ações** button
- Parâmetro** sub-dialog box:
  - Valor:** C:\publico\1.txt
  - Observação:** diretório de leitura dos arquivos
  - Confirmar** and **Cancelar** buttons
- Valor: C:\publico\1.txt.**
- Observação: diretório de leitura dos arquivos.**
- Confirmar** and **Cancelar** buttons

**Parâmetro 3:** Indicador de faturamento único (Valores permitidos: S - Sim / N - Não).

Se informado 'S' indica que o arquivo lido deve seguir os padrões acima citados. Se informado 'N' o programa irá importar os dados para as tabelas do faturamento 10.01/ 05.10.

**Quadro de revisões**

Revisão	Descrição	Responsável	Data
01	Criação	Michele Pacheco	13/07/2013
02	Revisão	Elisa Schulze	20/08/2013
03	Revisão	Elisa Schulze	04/10/2013
04	Revisão	Elisa Schulze	20/11/2013
05	Inclusão campo tipo item no registro 02	Márcio Klahr	08/01/2014
06	Inclusão do campo CFOP no registro 30	Elisa Schulze	15/12/2014
07	Correção no tamanho do campo "texto histórico" no registro 09	Elisa Schulze	27/03/2015
08	Inclusão do registro 59 – Informações do Cupom Fiscal Eletrônico (CF-e)	Niara Caetano	19/11/2015
09	Alteração do registro 59 – Inclusão do campo CPF/CNPJ do cliente	Elisa Schulze	11/07/2016

## **NT 2015.001 – Pedido de Prorrogação da Suspensão do ICMS**

07/2016



## Sumário

1.1	Objetivo.....	3
1.2	Pré-requisitos.....	3
1.3	Conversores .....	3
1.4	Parametrização .....	4
1.4.1	Parâmetros por empresa .....	4
1.4.2	Configuração do Evento de Prorrogação .....	4
1.5	OBF42000 - Transmissão dos Eventos .....	5
1.5.1	Enviar/Retornar Evento de Prorrogação .....	6
1.5.2	Consultar Deferimento e Indeferimento de Pedidos .....	7
1.5.3	Cancelamento .....	8
1.5.4	Consultar Fisco via JOB.....	9
1.5.5	Demais funcionalidades .....	10

## 1.1 Objetivo

O objetivo deste documento é orientar sobre a configuração do Logix versão 10.02 ou superior para utilização do Pedido de Prorrogação da Suspensão do ICMS instituído pela NT 20105.001.

O Evento de pedido de prorrogação substitui uma petição em papel do contribuinte, frente à administração pública, com um arquivo xml assinado.

O evento será utilizado pelo contribuinte e o alcance das alterações permitidas é definido no CONVÊNIO AE-15/74:

“Os Secretários de Fazenda dos Estados e do Distrito Federal, reunidos em Brasília, DF, no dia 11 de dezembro de 1974, resolvem celebrar o seguinte CONVÊNIO.

(...)

*Cláusula primeira Os signatários acordam em conceder suspensão do Imposto sobre Operações Relativas à Circulação de Mercadorias nas remessas interestaduais de produtos destinados a conserto, reparo ou industrialização, desde que as mesmas retornem ao estabelecimento de origem no prazo de 180 (cento oitenta) dias, contados da data das respectivas saídas, prorrogáveis por mais cento e oitenta dias, admitindo-se, excepcionalmente, uma segunda prorrogação de igual prazo.*

(...)

*§ 1º O disposto nesta cláusula não se aplica às saídas de sucatas e de produtos primários de origem animal, vegetal ou mineral, salvo se a remessa e o retorno se fizerem nos termos de protocolos celebrados entre os Estados interessados.*

*§ 2º A suspensão nas remessas interestaduais para industrialização promovidas por estabelecimentos localizados no Estado de Mato Grosso do Sul fica condicionada à existência de autorização específica concedida pela Secretaria de Estado de Fazenda desse Estado.*

(...)

*Cláusula segunda O presente Convênio passa a vigorar a partir de 1º de janeiro de 1975.*

(...)

Signatários: AC, AL, AM, BA, CE, DF, ES, GB, GO, MA, MG, MT, PA, PB, PE, PI, PR, RJ, RN, RS, SC, SE e SP.”

As UFs que determinarem em sua legislação local a suspensão do ICMS podem utilizar o mesmo recurso para receberem os pedidos de prorrogação de operações internas.

## 1.2 Pré-requisitos

Para utilização das funcionalidades descritas neste manual, se faz necessário a atualização do chamado **TRXXQU**.

Este chamado será expedido no pacote **12.1.13**.

Para pacotes anteriores, é necessário solicitar a liberação especial do chamado.

O **TSS** deverá estar atualizado na versão **2.59** ou superior.

## 1.3 Conversores

Conversores do chamado TRXXQU que devem ser processados:

Conversor	Programa	Descrição
OBF00452	LOG00086	Conversor para criação dos parâmetros no LOG00086 em Processo Saídas > Faturamento > Nota Fiscal Eletronica: <ul style="list-style-type: none"> <li>• Empresa utiliza prorrogação da suspensão do ICMS por meio de Webservice (utiliza_prorrog_icms_online)</li> </ul>
OBF00449	LOG6000	Criação das tabelas: <ul style="list-style-type: none"> <li>• obf_par_ped_prorrog</li> <li>• obf_pedido_prorrog_eletr</li> <li>• obf_pedido_prorrog_hist</li> </ul>

## 1.4 Parametrização

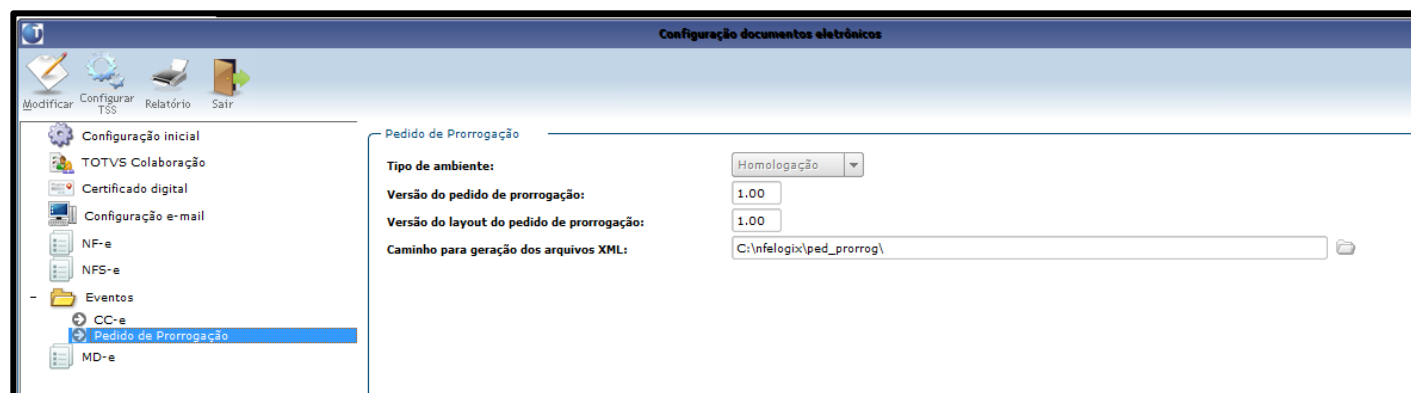
### 1.4.1 Parâmetros por empresa

Parâmetro	Código	Help
Utilizar pedido de prorrogação da suspensão do ICMS via Webservice?	utiliza_prorrog_icms_online	Indica se a empresa utiliza ou não o Evento de Pedido de Prorrogação da Suspensão do ICMS via Webservice, definida pela Nota Técnica 2015.001.

### 1.4.2 Configuração do Evento de Prorrogação

Para que seja possível utilizar o Pedido de Prorrogação da Suspensão do ICMS é necessário parametrizar as configurações de versão e tipo de ambiente no programa VDP10076 – Configuração Documentos Eletrônicos opção Eventos > Pedido de Prorrogação.

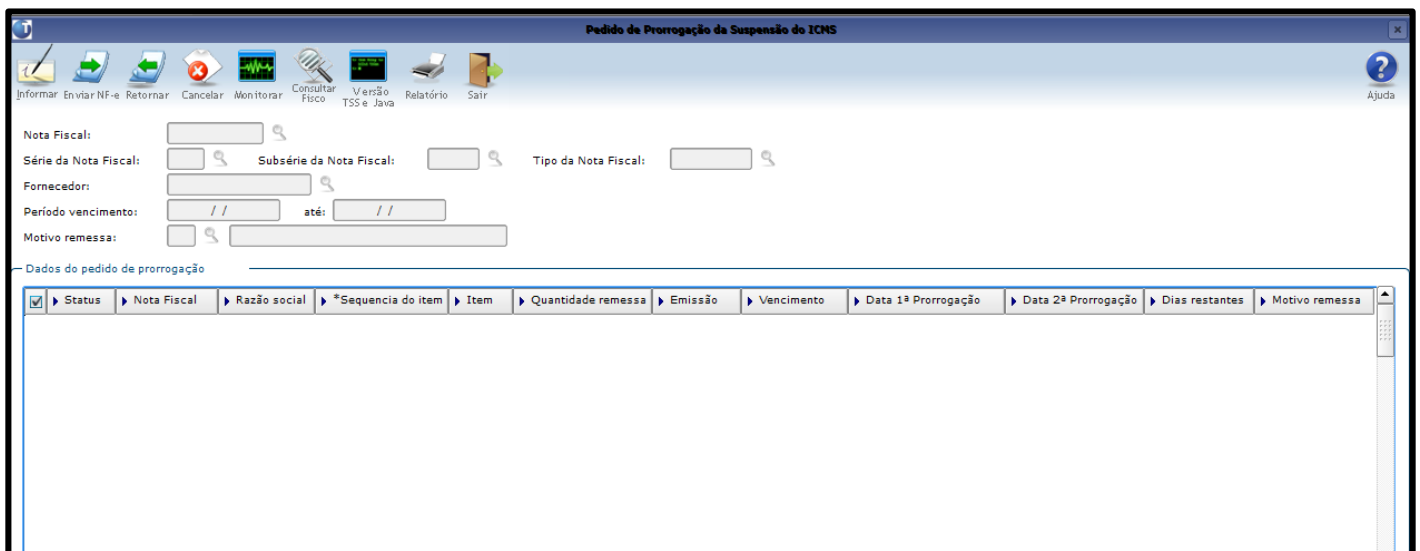
Deverá ser informada a versão do pedido e a versão do layout do pedido de prorrogação (1.00), ambiente Produção ou Homologação e os diretório para armazenamento dos arquivos XML



## 1.5 OBF42000 - Transmissão dos Eventos

A transmissão dos eventos devem ser realizados pelo painel **OBF42000 – Pedido de Prorrogação da Suspensão do ICMS**. Na tela deverão ser informados os filtros para seleção das notas fiscais sendo consideradas somente:

- Notas fiscais de saída com situação normal e com protocolo da NF-e autorizado;
- Notas fiscais de remessa para industrialização.



### Opções de menu:

- Informar** Permite informar a nota fiscal utilizada para um evento de prorrogação.
- Enviar** Realizar o envio do Evento de Prorrogação à SEFAZ.
- Retornar** Buscar o retorno da SEFAZ para os Eventos de Prorrogação enviados.
- Cancelar** Realizar o Cancelamento de um Evento de Prorrogação.
- Monitorar** Realizar o Monitoramento de todos os Eventos de Prorrogação enviados à SEFAZ.
- Consultar Fisco** Realizar a consulta do Diferimento ou Indeferimento dos pedidos de prorrogação.
- Versão TSS e Java** Exibir a versão atual do TSS e Java utilizado no sistema.
- Relatório** Permite emitir um relatório.
- Sair** Finaliza o programa.

Após informado algum filtro, serão apresentadas as notas fiscais, os itens que compõem a nota fiscal, o status dos pedidos de prorrogação, além de outras informações.

**Pedido de Prorrogação da Suspensão do ICMS**

Informar Enviar NF-e Retornar Cancelar Monitorar Consultar Fisco Versão TSS e Java Relatório Sair

Nota Fiscal:

Série da Nota Fiscal:  Subsérie da Nota Fiscal:  Tipo da Nota Fiscal:

Fornecedor:

Período vencimento:  até:

Motivo remessa:

Dados do pedido de prorrogação

Status	Nota Fiscal	Razão social	*Sequencia do item	Item	Quantidade remessa	Emissão	Vencimento	Data 1ª Prorrogação	Data 2ª Prorrogação
1	2299	FABIO OLIV	1	ANACASAS-02	1.000	24/06/2016	21/12/2016		
2	2299	FABIO OLIV	2	ANACASAS-02	2.000	24/06/2016	21/12/2016		
3	2299	FABIO OLIV	3	ANACASAS-02	3.000	24/06/2016	21/12/2016		
4	2299	FABIO OLIV	4	ANACASAS-02	4.000	24/06/2016	21/12/2016		
5	2299	FABIO OLIV	5	ANACASAS-02	5.000	24/06/2016	21/12/2016		
3	20052	FABIO OLIV	1	ANACASAS-02	1.000	24/06/2016	21/12/2016	15/08/2016 15:10:47	
3	20052	FABIO OLIV	2	ANACASAS-02	2.000	24/06/2016	21/12/2016	15/08/2016 15:17:56	
3	20052	FABIO OLIV	3	ANACASAS-02	3.000	24/06/2016	21/12/2016	15/08/2016 15:24:49	
4	20052	FABIO OLIV	4	ANACASAS-02	4.000	24/06/2016	21/12/2016		
5	20052	FABIO OLIV	5	ANACASAS-02	5.000	24/06/2016	21/12/2016		
K	20053	FABIO OLIV	1	ANACASAS-02	1.000	01/07/2016	28/12/2016	01/07/2016 15:30:18	06/07/2016 16:58:00
K	20053	FABIO OLIV	2	ANACASAS-02	2.000	01/07/2016	28/12/2016	01/07/2016 15:32:18	
7	20053	FABIO OLIV	3	ANACASAS-02	3.000	01/07/2016	28/12/2016		
7	20053	FABIO OLIV	4	ANACASAS-02	4.000	01/07/2016	28/12/2016		
K	20053	FABIO OLIV	5	ANACASAS-02	5.000	01/07/2016	28/12/2016	01/07/2016 16:43:18	
8	20054	FABIO OLIV	1	ANACASAS-02	1.000	01/07/2016	28/12/2016	11/07/2016 18:48:18	
8	20054	FABIO OLIV	2	ANACASAS-02	2.000	01/07/2016	28/12/2016	11/07/2016 18:48:18	
8	20054	FABIO OLIV	3	ANACASAS-02	3.000	01/07/2016	28/12/2016	11/07/2016 18:48:18	
8	20054	FABIO OLIV	4	ANACASAS-02	4.000	01/07/2016	28/12/2016	11/07/2016 18:48:18	
8	20054	FABIO OLIV	5	ANACASAS-02	5.000	01/07/2016	28/12/2016	11/07/2016 18:48:18	

O status dos pedidos de prorrogação podem ser:

- 1 Pedido pendente de envio
- 2 Pedido enviado aguardando retorno
- 3 Protocolo retornado aguardando retorno do Fisco
- D Pedido de prorrogação Deferido
- I Pedido de prorrogação Indeferido
- 6 Cancelamento enviado aguardando retorno
- 7 Cancelamento retornado aguardando retorno do Fisco
- J Pedido de cancelamento Deferido
- K Pedido de cancelamento Indeferido
- R Pedido Rejeitado pela SEFAZ
- 8 Pedido com erro no Envio
- 9 Pedido com erro no LOGIX

### 1.5.1 Enviar/Retornar Evento de Prorrogação

Para solicitar o Evento de Prorrogação, basta selecionar as respectivas notas fiscais / itens que deverão ser prorrogados na SEFAZ e realizar o envio do pedido através do botão “Enviar”. Caso o envio seja realizado com sucesso o “status” será alterado para “2 – Pedido enviado aguardando retorno” e o campo “Data 1ª Prorrogação” será alimentado com a data do envio.

Após o pedido ter sido transmitido, deverá ser solicitado o protocolo de recebimento do pedido na SEFAZ, através do botão “Retornar”, conforme realizado atualmente com a rotina de Notas Fiscal Eletrônica.

Caso o retorno seja efetuado com sucesso o campo “status” será alterado para “3 – Protocolo retornado aguardando retorno do Fisco”.

Cada pedido de prorrogação retornado e com status “3 – Protocolo retornado aguardando retorno do Fisco”, não implica o deferimento/autorização pelo fisco como ocorre no processamento da NF-e. Se faz necessário aguardar o processamento manual ou automatizado do Fisco definido por cada SEFAZ.

O deferimento pela Sefaz depende de um evento específico que traz o posicionamento da Sefaz frente ao pedido e a motivação no caso de indeferimento. Para cada pedido à Sefaz defere/indefer e justifica a resposta.

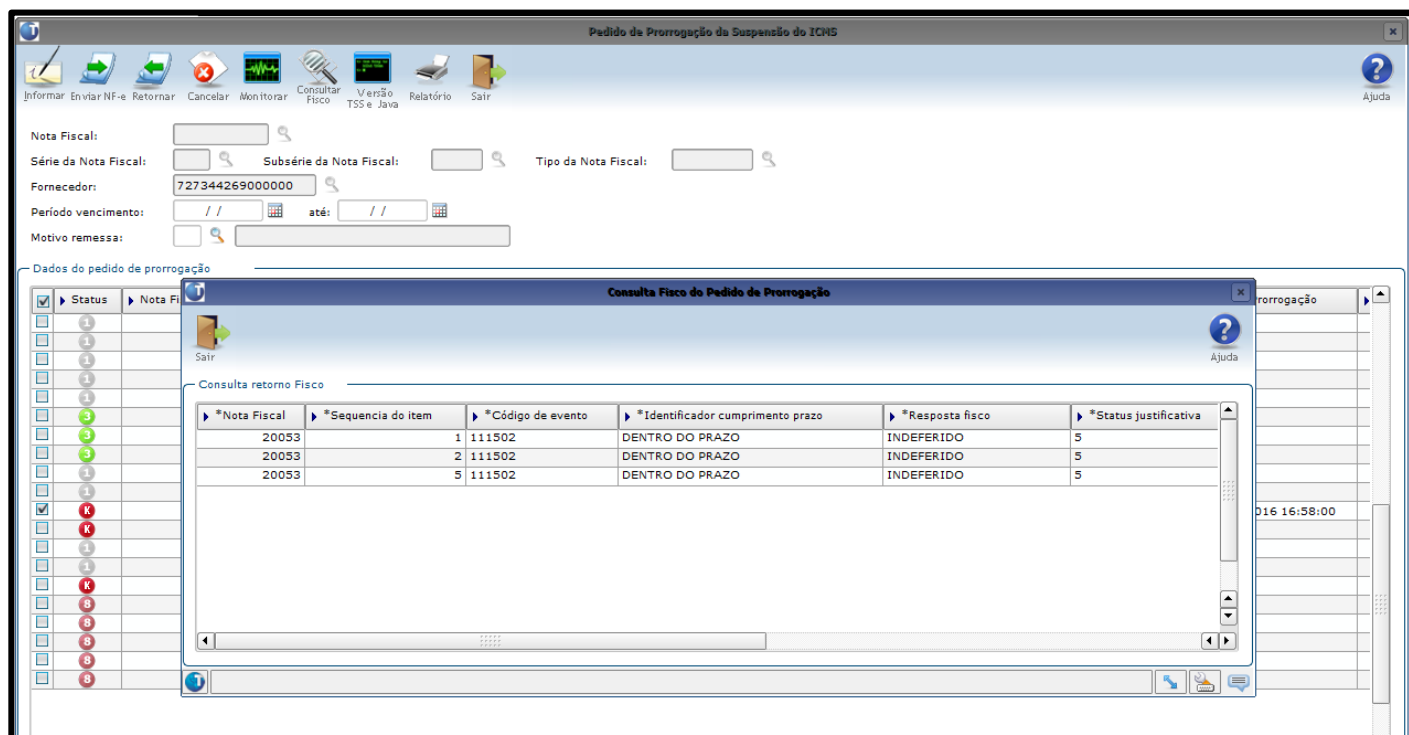
A consulta do pedido de prorrogação perante o fisco é realizada através da opção “Consultar Fisco”.

## 1.5.2 Consultar Deferimento e Indeferimento de Pedidos

Após obter o retorno do protocolo na SEFAZ para os pedidos anteriormente solicitados, é necessário realizar a consulta do Fisco perante aos Pedidos de Prorrogação com status “3-Protocolo retornado aguardando retorno do Fisco.”

A consulta é realizada pela opção “Consultar Fisco”, o fisco poderá Deferir ou Indeferir um Evento de Prorrogação ou Evento de Cancelamento de Prorrogação.





### Diferimento pela SEFAZ

- Caso o pedido de prorrogação ou cancelamento seja Deferido pela SEFAZ, seu status será atualizado para “D” no painel.
- Será armazenado o XML de autorização em diretório local (conforme parametrizado no programa VDP10076), e também será enviado o XML de autorização para os mesmos destinatários do e-mail, enviado na emissão da NF-e de remessa que originou o pedido de prorrogação.
- Somente o processo “Consultar Fisco” define que o pedido de prorrogação está autorizado ou não pelo Fisco.

### Indeferimento pela SEFAZ

- Caso o pedido de prorrogação ou cancelamento seja Indeferido pela SEFAZ, o mesmo será atualizado para status “I”.
- Somente o processo “Consultar Fisco” define que o pedido de prorrogação está autorizado ou não pelo Fisco.

### 1.5.3 Cancelamento

Se a empresa opta por desfazer o pedido de prorrogação (1º ou 2º prazo), poderá enviar um evento pedindo seu cancelamento através da opção “Cancelar”. Esta opção só é permitida para pedidos de prorrogação com status “D – Deferido” ou “I – Indeferido”. Ao realizar o cancelamento, o status do pedido será automaticamente atualizado para “6 – Cancelamento enviado aguardando retorno” .

Assim como no envio de um pedido de prorrogação, deverá ser solicitado o retorno do processamento na SEFAZ através da opção “Retornar”, caso à SEFAZ tenha recebido a solicitação de cancelamento com sucesso, o pedido será auterado para “7 – Cancelamento enviado aguardando retorno do Fisco”

Cada pedido de prorrogação retornado e com status “7 – Cancelamento retornado aguardando retorno do Fisco”, não implica o deferimento/autorização pelo fisco como ocorre no processamento da NF-e. Se faz necessário aguardar o processamento manual ou automatizado a critério definido por cada SEFAZ.

O deferimento pela Sefaz depende de um evento específico que traz o posicionamento da Sefaz frente o pedido e a motivação no caso de indeferimento. Para cada pedido à Sefaz defere/indefere e justifica a resposta.

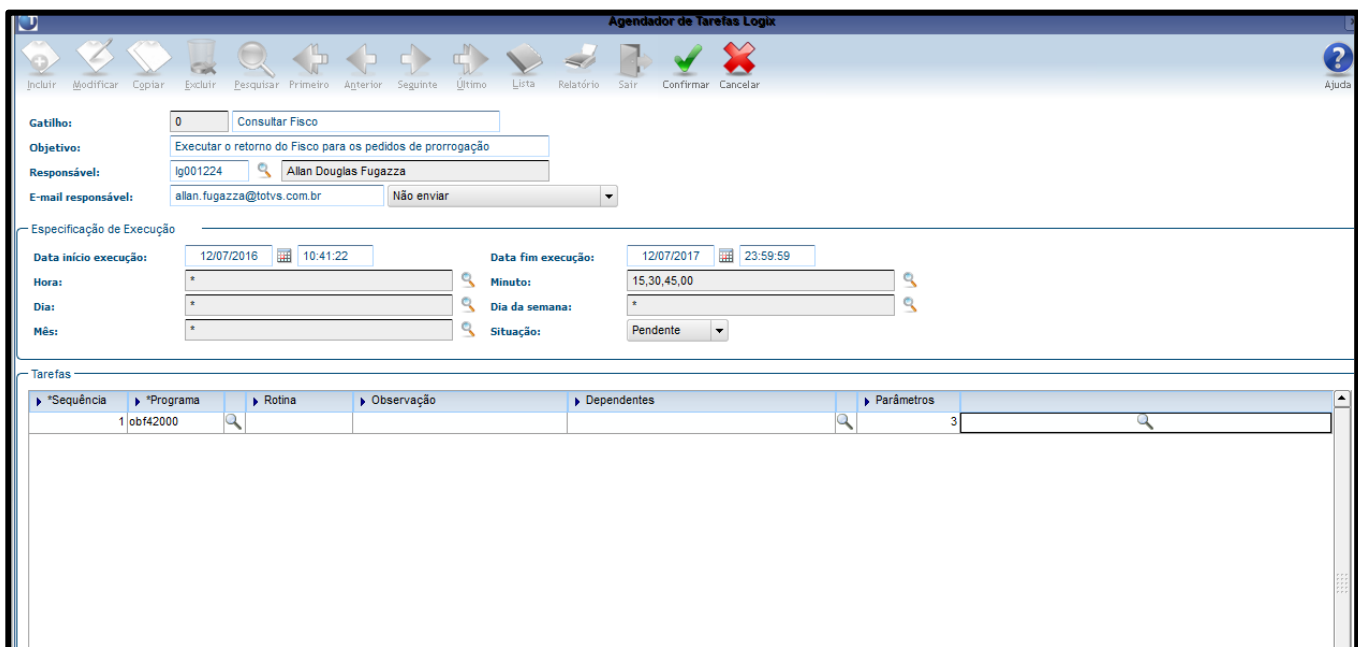
A consulta do pedido de prorrogação perante o fisco é realizada através da opção “Consultar Fisco”.

### 1.5.4 Consultar Fisco via JOB

Foi criado no Logix a opção automatizada para consultar a situação do fisco via agendador de tarefas. Desta forma os pedidos de prorrogação ou cancelamento de prorrogação terão seus status atualizados automaticamente sem a intervenção de um usuário.

O cadastro do JOB deverá ser realizado no programa JOB0003 - Agendador de Tarefas Logix, devendo ser cadastrado os seguintes parâmetros:

<b>Empresa</b>	Código da empresa
<b>Usuário</b>	Código do usuário ou (*) asterístico para todos os usuários
<b>Ambiente</b>	W – Windows ou U – Unix.



**NOTA:** Por conta de uma restrição do número de consultas na SEFAZ para um mesmo CNPJ, recomenda-se agendar o acionamento do método a cada 15 minutos. Caso contrário a SEFAZ poderá retornar a rejeição de Consumo Indevido, impossibilitando a consulta de pedidos pendentes por algum tempo.



### 1.5.5 Demais funcionalidades

É possível consultar informações detalhadas dos pedidos de prorrogação realizados no LOGIX, para isto basta realizar um duplo click no evento desejado para exibir uma tela informações detalhadas para o evento em questão.

#### Quadro de revisões

Revisão	Descrição	Responsável	Data
01	Criação	Allan Fugazza/Ana Paula Casas	11/07/2016



# Linha Logix - Release 12.1.13



Editar - TSTLR5\_DT\_Arqui... x

tdn.totvs.com/pages/editpage.action?pagelId=239020351

TOTVS Seleccione o idioma

Spaces People Explorar

Parágrafo B I U A %A

Linha Logix / ... / Contas a Receber - 04-2016 / TSTLR5\_DT\_Arquivo\_Retorno\_CNAB\_400\_Cobrança\_Não\_Registrada

## TSTLR5\_DT\_Arquivo\_Retorno\_CNAB\_400\_Cobrança\_Não\_Registrada

### FIN10115 - Retorno de Arquivos Eletrônicos de Baixas - CNAB

<b>Linha de Produto:</b>	Logix
<b>Segmento:</b>	Manufatura
<b>Módulo:</b>	Contas a Receber
<b>Função:</b>	FIN10115 - Retorno de Arquivos Eletrônicos de Baixas - CNAB
<b>Situação:</b>	Não apresenta dados no Resumo de Ocorrências ao processar arquivos de retorno contendo títulos com cobrança não registrada.
<b>Solução:</b>	O <u>FIN10115</u> passou a apresentar o Resumo de Ocorrências mesmo quando as posições de uso da empresa estão em branco.
<b>Chamados:</b>	TSTLR5

Unknown macro: 'rate'

Restricted 8 Labels

O que você alterou?

Notificar observadores

Visualizar Save Fechar



# RETORNO DE INDUSTRIALIZAÇÃO

Julho/2016

## Sumário

1.1	Naturezas de operação .....	3
1.2	Parâmetros por empresa .....	4
1.3	Estrutura do item .....	5
1.4	Itens de terceiros .....	6
1.5	Lista de preço .....	7
1.6	Configuração do item na nota fiscal .....	9
1.7	Configuração fiscal dos tributos e benefícios .....	10
1.8	Faturamento .....	12

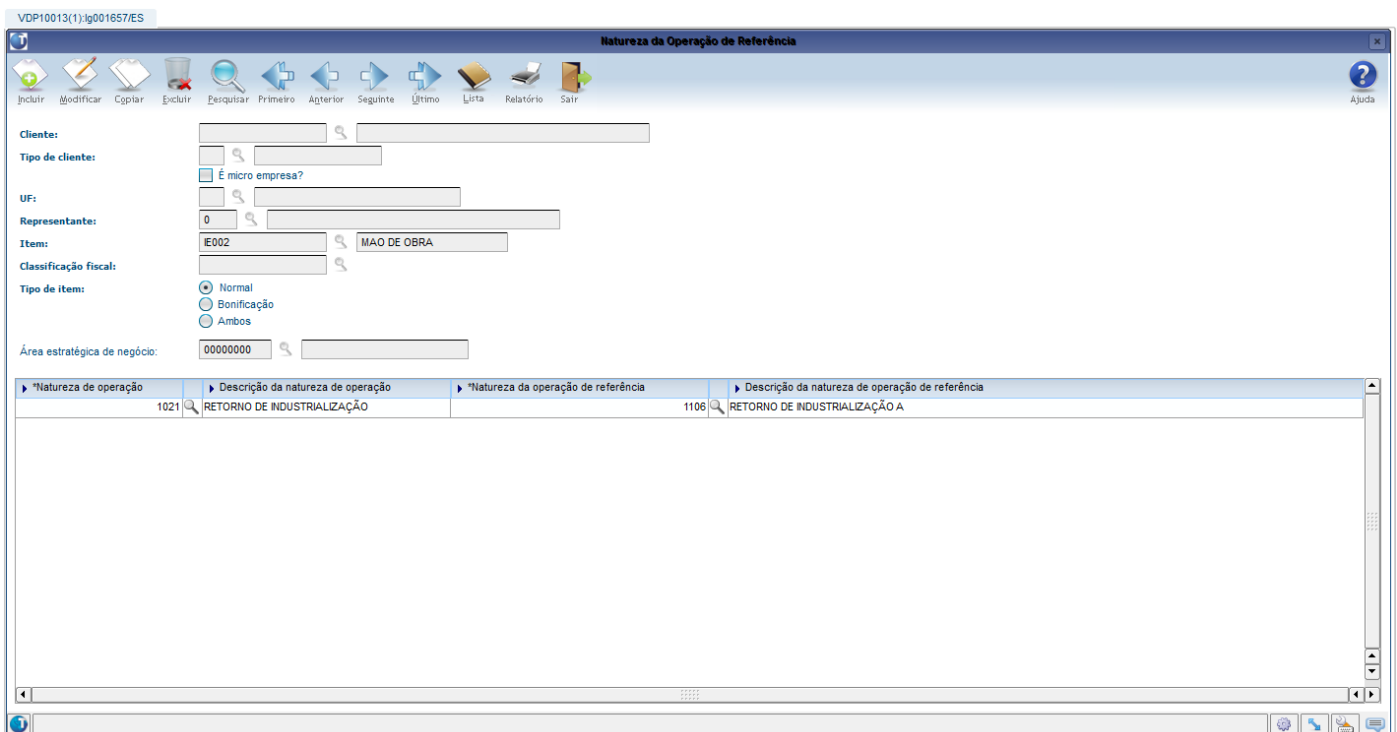
O objetivo deste documento é orientar sobre a emissão de nota fiscal de retorno de industrialização no ERP Logix (controle “E” da natureza de operação).

## 1.1 Naturezas de operação

Para o processo de retorno de industrialização são necessárias ao menos duas naturezas de operação distintas:

- **Natureza de operação para industrialização:** Esta natureza de operação deverá possuir tipo de controle “E” (industrialização) e será utilizada no pedido de venda. Indica que no faturamento deverá verificar a estrutura de manufatura do item para gerar automaticamente na nota fiscal os itens componentes da industrialização (por exemplo, insumos próprios, de terceiros e mão-de-obra). Estes componentes, com exceção os de terceiros, utilizarão a mesma natureza de operação do item pai, a não ser que exista cadastro de natureza de operação de referência.
- **Natureza de operação para retorno de terceiros:** Esta natureza de operação deverá possuir tipo de controle “3” (Retorno) e será utilizada para os itens de terceiros que são retornados simbolicamente ao cliente. Será informada no cadastro “Item retorno/remessa” (VDP10029/VDP0766).

Caso seja necessário utilizar uma natureza de operação diferenciada para os componentes, poderá ser cadastrada a natureza de operação de referência no **VDP10013**:



*Natureza de operação	Descrição da natureza de operação	*Natureza da operação de referência	Descrição da natureza de operação de referência
1021	RETORNO DE INDUSTRIALIZAÇÃO		
		1106	RETORNO DE INDUSTRIALIZAÇÃO A

## 1.2 Parâmetros por empresa

Para o correto funcionamento do processo de retorno de terceiros é necessário preencher os seguintes parâmetros no **LOG00086**, localizados em **Processo Saídas > Faturamento > Retorno de Terceiros/Industrialização**:

Descrição	Parâmetro	Observação
<b>Alterar preço/quantidade componentes industrialização?</b>	ies_insumo	Para o processo detalhado neste documento, este parâmetro deverá ser preenchido com a opção "5": <b>5 - Automático.</b> Calcula a quantidade do componente pela estrutura do item e o preço unitário pela lista de preço informada no parâmetro 'Lista de preço componentes aplicados no processo de industrialização' (lista_preco_compon), sem permitir alteração. Os componentes são destacados como itens na nota fiscal, com a mesma natureza de operação do item pai ou com natureza de operação de referência cadastrada no VDP10013.
<b>Lista de preço componentes aplicados no processo de industrialização</b>	lista_preco_compon	Indica o número da lista de preço que será utilizada para buscar o preço unitário dos componentes aplicados no processo de industrialização (tipo de controle 'E' da natureza de operação). Os componentes incluem insumos próprios e mão-de-obra, por exemplo. Os componentes são selecionados do cadastro de estrutura do item, sendo desconsiderados aqueles que são de terceiros, ou seja, estão no cadastro de retorno/remessa (VDP10029). Para os itens de terceiros, é considerado o preço unitário da nota fiscal de entrada retornada. Para os demais itens o preço unitário deverá estar cadastrado na lista de preço, caso contrário o processamento da nota fiscal não será permitido. NOTA: A lista de preço deverá estar previamente cadastrada no VDP10102 (lista de preço) ou VDP10002 (nova lista de preço, conforme o parâmetro 'Utilizar a nova lista de preço?' (utiliza_nova_lista_preco)).

### 1.3 Estrutura do item

No processo de industrialização, será utilizado o cadastro de estrutura do item (MAN0050).

Inclui uma ESTRUTURA na tabela

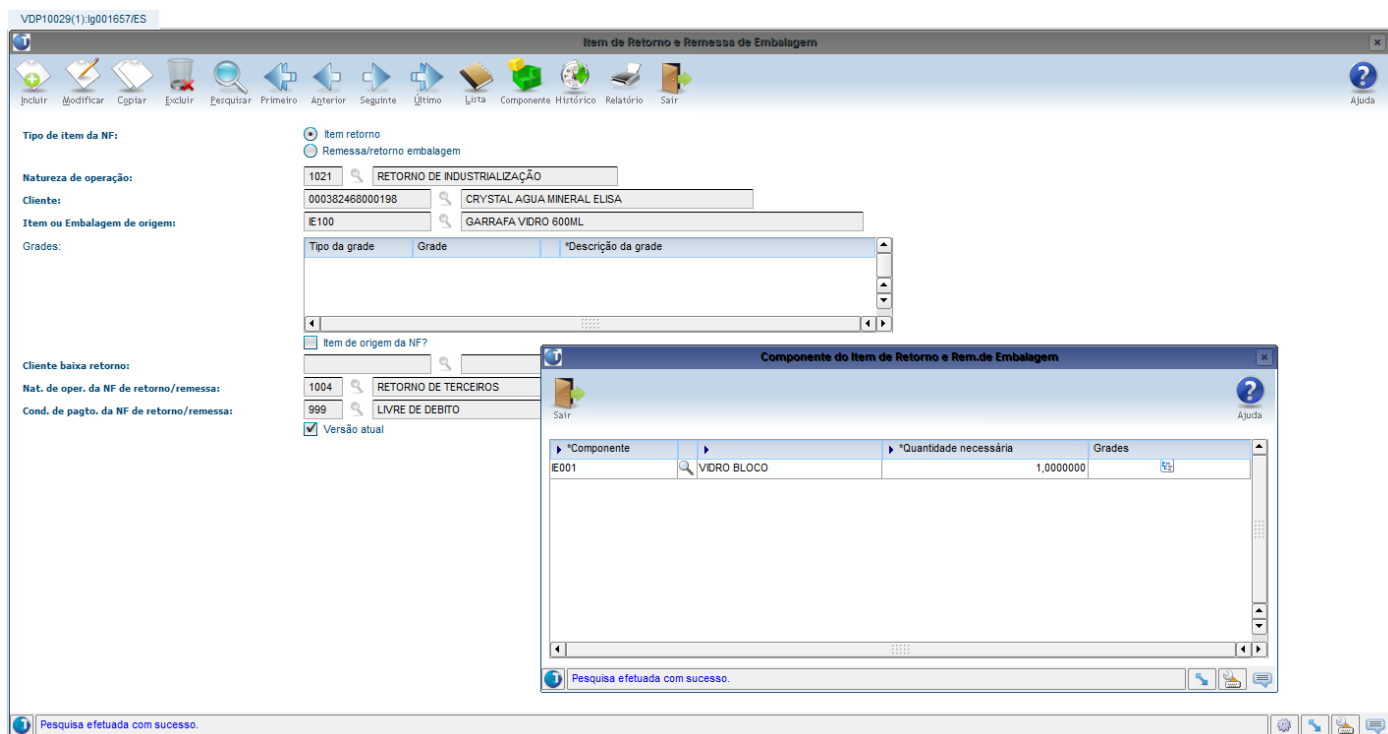
Empresa:       ESTRUTURA

Item pai:      

Item componente	UM	Quantidade Necessaria	Perc. Refug.	Data Inicio	Validade Fim	Tmp		
						Res. MRP	Com C.C.	Cus
IE001	KG	1,0000000	0,000	01/01/2016	31/12/2020	0		
VIDRO EM BLOCO						<input type="checkbox"/>		00000
IE002	UN	1,0000000	0,000	01/01/2016	31/12/2020	0		
MAO DE OBRA						<input type="checkbox"/>		00000
IE003	KG	0,2000000	0,000	01/01/2016	31/12/2020	0		
FIBRA DE VIDRO						<input type="checkbox"/>		00000
						<input type="checkbox"/>		
						<input type="checkbox"/>		
						<input type="checkbox"/>		

## 1.4 Itens de terceiros

Os componentes da estrutura que são insumos recebidos do cliente deverão estar cadastrados no **VDP10029** / VDP0766. Para estes itens, será feito o retorno das notas fiscais de entrada recebidas. Será utilizada a natureza de operação informada no campo "Nat. de oper. da NF de retorno/remessa" e o preço unitário será o mesmo da nota fiscal de entrada.



VDP10029(1)lg001657/ES

Item de Retorno e Remessa de Embalagem

Tipo de item da NF:  Item retorno  Remessa/retorno embalagem

Natureza de operação: 1021 RETORNO DE INDUSTRIALIZAÇÃO

Cliente: 000382468000198 CRYSTAL AGUA MINERAL ELISA

Item ou Embalagem de origem: E100 GARRAFA VIDRO 600ML

Grades:

Tipo da grade	Grade	*Descrição da grade

Item de origem da NF?

Cliente baixa retorno:

Nat. de oper. da NF de retorno/remessa: 1004 RETORNO DE TERCEIROS

Cond. de pagto. da NF de retorno/remessa: 999 LIVRE DE DEBITO

Versão atual

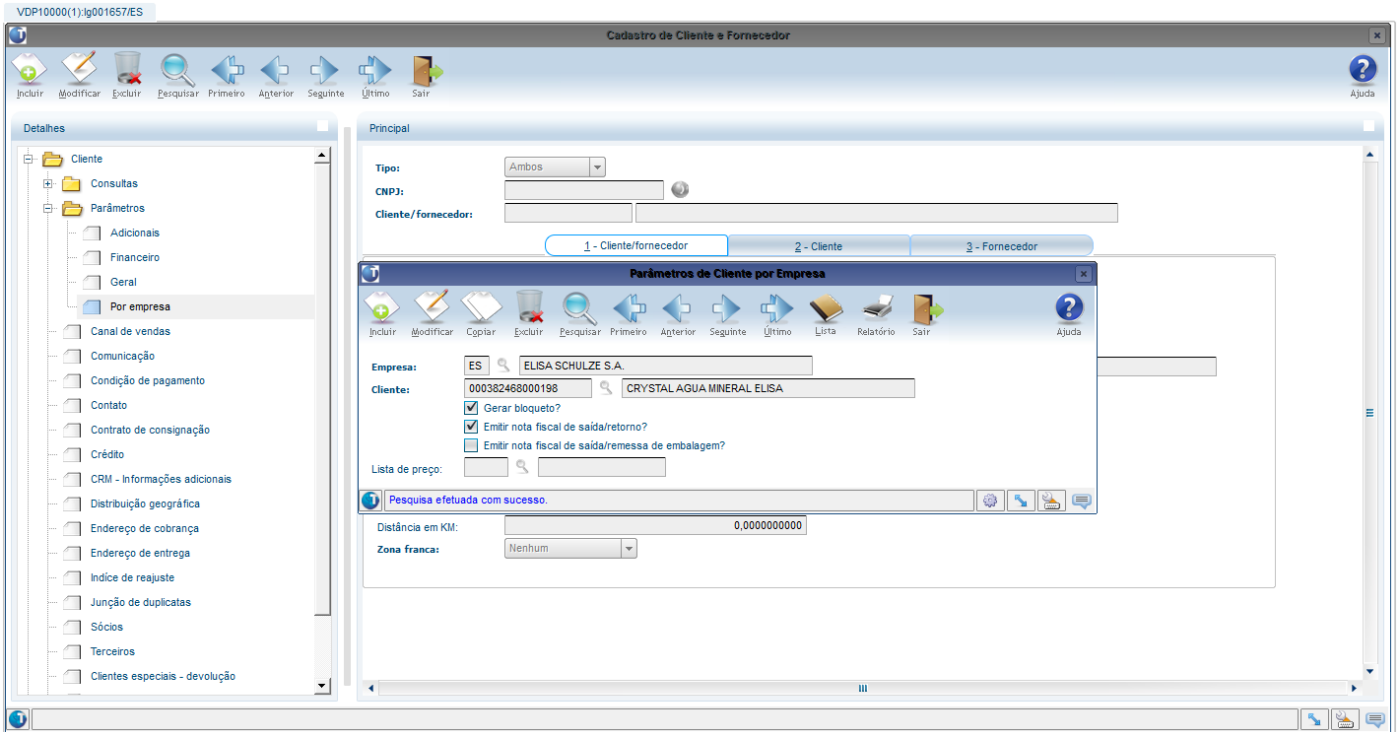
Componente do Item de Retorno e Rem.de Embalagem

*Componente	*Quantidade necessária	Grades
E001 VIDRO BLOCO	1,0000000	

Pesquisa efetuada com sucesso.

Os itens de retorno podem ser gerados na mesma nota fiscal ou em nota fiscal separada, conforme parâmetro "Emitir nota fiscal de saída/retorno" localizado no **VDP10000** em **Cientes > Parâmetros > Por empresa**. Se o parâmetro estiver marcado, o retorno será na mesma nota fiscal. Caso contrário, será em nota fiscal separada.





## 1.5 Lista de preço

Para os componentes da estrutura que são insumos próprios ou mão-de-obra é necessário que o preço unitário esteja cadastrado na lista de preço informada no parâmetro **“Lista de preço componentes aplicados no processo de industrialização”**.

VDP10003(1):lg001657/ES

Item - Desconto Preço Bruto

Incluir Modificar Copiar Excluir Pesquisar Primeiro Anterior Seguinte Último Lista Relatório Sair

Ajuda

Empresa: ES ELISA SCHULZE S.A.

Lista de preço: 100 Industrializ E

Estado:

Cliente:

Condição pagamento:

Área estratégica de negócio: 00000000 TESTE

Item: IE002 MAO DE OBRA

Grade do item

Grade 1 de: até:

Grade 2 de: até:

Grade 3 de: até:

Grade 4 de: até:

Grade 5 de: até:

Quantidade inicial	Quantidade final	Preço unitário	Desconto adicional	Desconto	Preço mínimo
0,000	9.999.999,999	4,000000	0,000	0,0000000	0,000000

Pesquisa efetuada com sucesso.

VDP10003(1):lg001657/ES

Item - Desconto Preço Bruto

Incluir Modificar Copiar Excluir Pesquisar Primeiro Anterior Seguinte Último Lista Relatório Sair

Ajuda

Empresa: ES ELISA SCHULZE S.A.

Lista de preço: 100 Industrializ E

Estado:

Cliente:

Condição pagamento:

Área estratégica de negócio: 00000000 TESTE

Item: IE003 FIBRA VIDRO

Grade do item

Grade 1 de: até:

Grade 2 de: até:

Grade 3 de: até:

Grade 4 de: até:

Grade 5 de: até:

Quantidade inicial	Quantidade final	Preço unitário	Desconto adicional	Desconto	Preço mínimo
0,000	9.999.999,999	7,500000	0,000	0,0000000	0,000000

A lista de preço pode ser cadastrada no VDP10002 / VDP10003 ou VDP10102 / VDP10103 conforme parâmetro "Utilizar a nova lista de preço?" localizado no LOG00086 em Processo Saídas > Cadastros e Tabelas > Lista de preço.

## 1.6 Configuração do item na nota fiscal

Para que os componentes da estrutura não sejam somados ao valor de produtos e total da nota fiscal, nem aos pesos líquido e bruto, deverá ser utilizado o cadastro de configuração do item, **VDP10071**, para criar estas exceções, conforme exemplo abaixo:

VDP10071(1):lg001657/ES

Configuração do Item do Documento Fiscal

Incluir Modificar Copiar Excluir Pesquisar Primeiro Anterior Seguinte Último Lista Relatório Histórico Sair Ajuda

*Chave	Valor	Descrição
Natureza operação	1106	RETORNO DE INDUSTRIALIZAÇÃO A
Grupo fiscal região		
Estado		
Município		
Tipo carteira		
Finalidade		
Família		
Grupo classificação fiscal		
Classificação fiscal		
AEN		
Unidade de medida		
Bonificação?		
Grupo fiscal item		
Item		
Micro empresa?		
Grupo fiscal cliente		

Aplicação de:  Acréscimo  Desconto      No valor da:  Mercadoria  Nota fiscal  Duplicata

Aplicação de:  Acréscimo  Desconto      No peso:  Líquido  Bruto

Motivo: 04 INSUMOS E MÃO DE OBRA DE INDUSTRIALIZAÇÃO

VDP10071(1):lg001657/ES

Configuração do Item do Documento Fiscal

Incluir Modificar Copiar Excluir Pesquisar Primeiro Anterior Seguinte Último Lista Relatório Histórico Sair

*Chave	Valor	Descrição
Natureza operação	1004	RETORNO DE TERCEIROS
Grupo fiscal região		
Estado		
Município		
Tipo carteira		
Finalidade		
Família		
Grupo classificação fiscal		
Classificação fiscal		
AEN		
Unidade de medida		
Bonificação?		
Grupo fiscal item		
Item		
Micro empresa?		
Grupo fiscal cliente		

Aplicação de:  Acréscimo  Desconto

No valor da:  Mercadoria  Nota fiscal  Duplicata

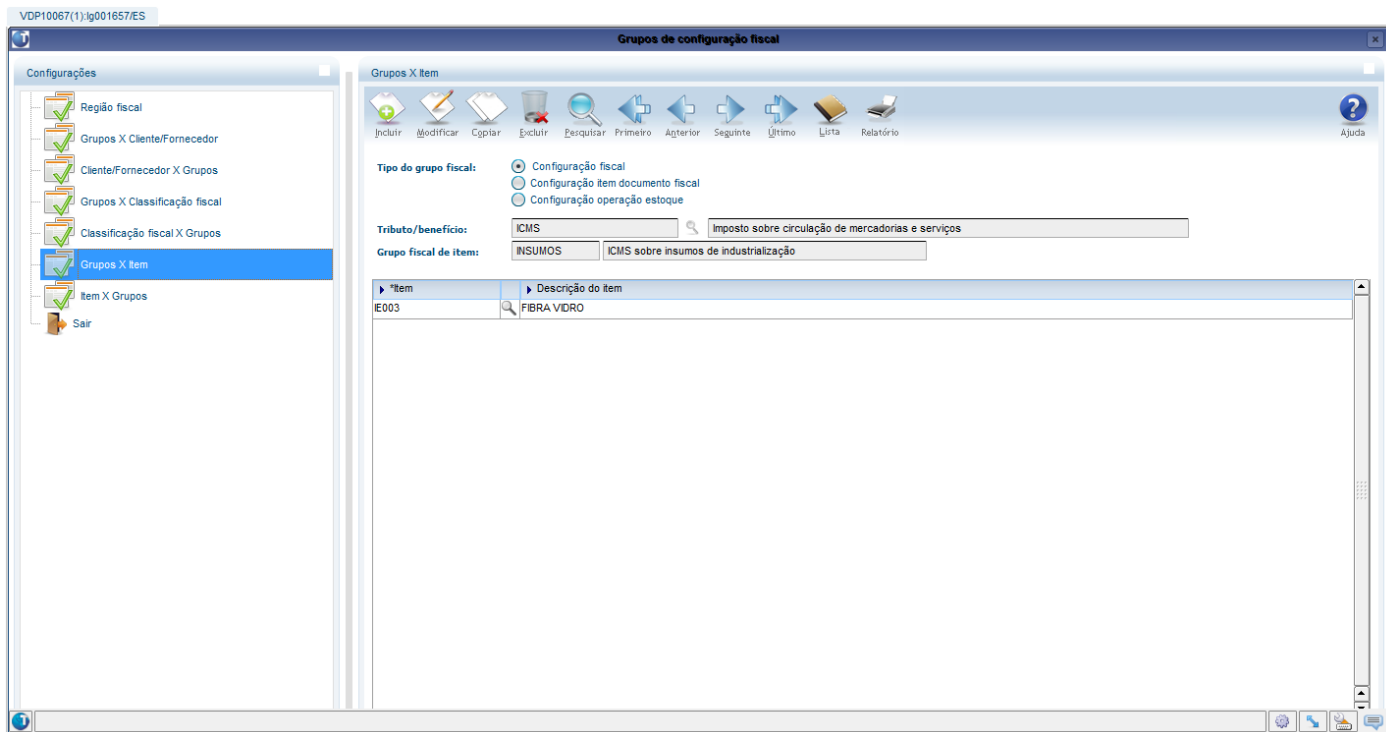
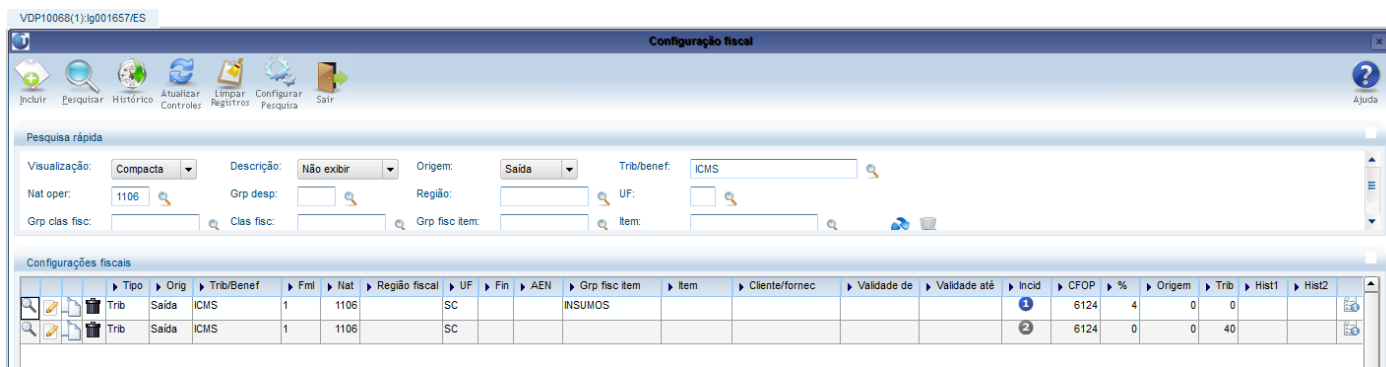
Aplicação de:  Acréscimo  Desconto

No peso:  Líquido  Bruto

Motivo: 03 RETORNO DE INDUSTRIALIZACAO

## 1.7 Configuração fiscal dos tributos e benefícios

Para os itens componentes serão calculados os tributos e benefícios conforme a natureza de operação utilizada. Caso os itens possuam tributações diferentes, é possível utilizar os cadastros da configuração fiscal para criar as regras e exceções no **VDP10068**. No exemplo abaixo, foi criado o grupo fiscal de itens "INSUMOS" para criar a configuração fiscal com tributação de ICMS diferenciada dos demais componentes:

Tipo	Orig	Trib/Benef	Fml	Nat	Região fiscal	UF	Fin	AEN	Grp fisc item	Item	Cliente/fornec	Validade de	Validade até	Incid	CFOP	%	Origem	Trib	Hist1	Hist2
Trib	Saída	ICMS	1	1106	SC				INSUMOS					1	6124	4	0	0		
Trib	Saída	ICMS	1	1106	SC									2	6124	0	0	40		

Desta forma, com a mesma natureza de operação “1106” a maioria dos itens terá tributação 40, sem incidência de ICMS. Os itens que pertencem ao grupo fiscal “INSUMOS” terão tributação 00 com incidência de ICMS conforme a alíquota informada.

## 1.8 Faturamento

Segue exemplo de nota fiscal com retorno de industrialização na mesma nota fiscal:

Empresa:	ES	Origem:	O	Emissão:	08/07/2016	14:54:13	Usuário:	lg001657
Nota fiscal:	2316	Série/Subsérie:	50 0	Saída:	08/07/2016	14:55:41		
Tipo:	FATPRDSV	Modelo:	55	Cancel:	/ /		Usuário:	
Situação:	<input checked="" type="radio"/> Normal <input type="radio"/> Cancelada	Tipo:	<input checked="" type="radio"/> Automático <input type="radio"/> Manual	Histórico:	/ /		Motivo:	

Natureza de operação:	1021	RETORNO DE INDUSTRIALIZAÇÃO	
Cliente:	000382468000198	CRYSTAL AGUA MINERAL ELISA	CPF/CNPJ: 053.408.654/0001-15
Endereço:	AVENIDA SANTOS DUMONT,831, TOTVS		Inscr. Estadual: 123456789
Cidade/UF:	JOINVILLE	SC	Zona Franca: <input checked="" type="radio"/> Nenhum <input type="radio"/> Zona Franca <input type="radio"/> Livre Comércio
Condição de pagamento:	13	49/63/77 DD	Índ. Desp. Fin.: 1,000000
Tipo de venda:	1	MERCADO INTERNO	Finalidade: 1
Carteira:	01	CARTEIRA TESTE	Moeda: 1 REAL
Transportadora:	TRANSP_1	TRANSPORTADORA 1	Tipo Frete: 3
Remetente:			Plano de venda?: S

Peso líquido:	20,000000	Valor Frete Cliente:	0,00	Valor total merc/serv:	600,00
Peso bruto:	29,000000	Valor Seguro Cliente:	0,00	Valor total NF:	600,00

Tributos/Benefícios - Descontos/Acréscimos					
*Tributo Benefício	*Base Cálculo	*Valor Total	*Desconto Acréscimo	*Valor	*Percentual
ICMS	1.200,00	6,00			
PI	1.200,00	0,00			

*Sequência	*Item	*Descrição	CFOP	*Un	*Class. fiscal	*Quantidade	*Preço unitário líquido	*Valor líquido	*Valor contábil	*Bnf
1	IE100	GARRAFA VIDRO 600ML	6124	UN	0000000010	100,000000	6,000000	600,00	600,00	Normal
2	IE002	MAO DE OBRA	6124	UN	0000000010	100,000000	4,000000	400,00	0,00	Normal
3	IE003	FIBRA DE VIDRO	6124	KG	0000000010	20,000000	7,500000	150,00	0,00	Normal
4	IE001	VIDRO EM BLOCO	6902	KG	0000000010	100,000000	0,500000	50,00	0,00	Normal

**Itens**

Pesquisar Primeiro Anterior Seguinte Último Sair Ajuda

Empresa: ES Nota fiscal: 2316 Série: 50 Tipo: FATPRDSV Espécie: NF Modelo: 55 Data Hora Emissão: 08/07/2016 14:54:13

*Sequência	*Item	*Descrição do item	*Tipo do item	*Pedido	*Seq. Item Ped.	*O.M.	*Natureza de operação	*Unidade de medida	*Classificação
1	IE100	GARRAFA VIDRO 600ML	Normal	6496	1	2262	1021	UN	0000000010
2	IE002	MAO DE OBRA	Normal	0	0	0	1106	UN	0000000010
3	IE003	FIBRA DE VIDRO	Normal	0	0	0	1106	KG	0000000010
4	IE001	VIDRO EM BLOCO	Normal	0	0	0	1004	KG	0000000010

Danfe:

CÁLCULO DO IMPOSTO													
BASE DE CÁLCULO DO ICMS		VALOR DO ICMS		BASE DE CÁLCULO DO ICMS SUBSTITUIÇÃO		VALOR DO ICMS SUBSTITUIÇÃO		VALOR TOTAL DOS PRODUTOS					
150,00		6,00		0,00		0,00		600,00					
VALOR DO FRETE		VALOR DO SEGURO		DESCONTO		OUTRAS DESPESAS ACESSÓRIAS		VALOR DO IPI		VALOR TOTAL DA NOTA			
0,00		0,00		0,00		0,00		0,00		600,00			
TRANSPORTADOR/VOLUMES TRANSPORTADOS													
RAZÃO SOCIAL TRANSPORTADORA 1				FRETE POR CONTA 1-DEST/REM		CÓDIGO ANTT		PLACA DO VEÍCULO		UF	CNPJ/CPF 70.714.113/0001-34		
ENDEREÇO RUA ANHANGUERA, 12				MUNICÍPIO JOINVILLE				UF SC		INSCRIÇÃO ESTADUAL			
QUANTIDADE 9		ESPÉCIE CAIXA PQ.		MARCA		NUMERAÇÃO 1/9		PESO BRUTO 29,000		PESO LÍQUIDO 20,000			
DADOS DO PRODUTO/SERVIÇOS													
COD. PROD.	DESCRIÇÃO DO PRODUTO/SERVIÇOS	NOM / SH	CST	CPQD	UNID.	QUANTIDADE	V. UNITÁRIO	V. TOTAL	BC ICMS	V. ICMS	V. IPI	ALQ. ICMS	ALQ. IPI
IE100	GARRAPA VIDRO 600ML	00000000	040	6124	UN	100,0000	6,000000	600,00	0,00	0,00	0,00	0,00	0,00
IE002	MAO DE OBRA	00000000	040	6124	UN	100,0000	4,000000	400,00	0,00	0,00	0,00	0,00	0,00
IE003	FIBRA DE VIDRO	00000000	000	6124	KG	20,0000	7,500000	150,00	150,00	6,00	0,00	4,00	0,00
IE001	VIDRO EM BLOCO	00000000	040	6902	KG	100,0000	0,500000	50,00	0,00	0,00	0,00	0,00	0,00
REF. RETORNO PARCIAL/TOTAL NOTAS: 333													

## Quadro de revisões

Revisão	Descrição	Responsável	Data
01	Criação	Elisa Schulze	11/07/2016