

Evidência de Testes

| | |
|----------------------------------|---------------------------------|
| Produto: | SIGALOJA/ SIGAFRT/ TOTVSPDV |
| Versão: | P11 |
| Produto/Versão Integrado: | |
| Banco de Dados: | Progress, Oracle, SQL, Informix |

1. Evidência e sequência do passo a passo

Teste Unitário (Codificação)

[Informar uma breve descrição dos testes realizados. O Print Screen de telas é opcional]

Usando o XML "corrompido" na pasta system




Teste029_LJCINITIALLOADSTATUS_ERRO001.zip

1 - No Ass. Car. Carga , efetue e seleção das cargas

TOTVS Série T Manufatura (Microsiga) 02.9.0023

TOTVS S/A

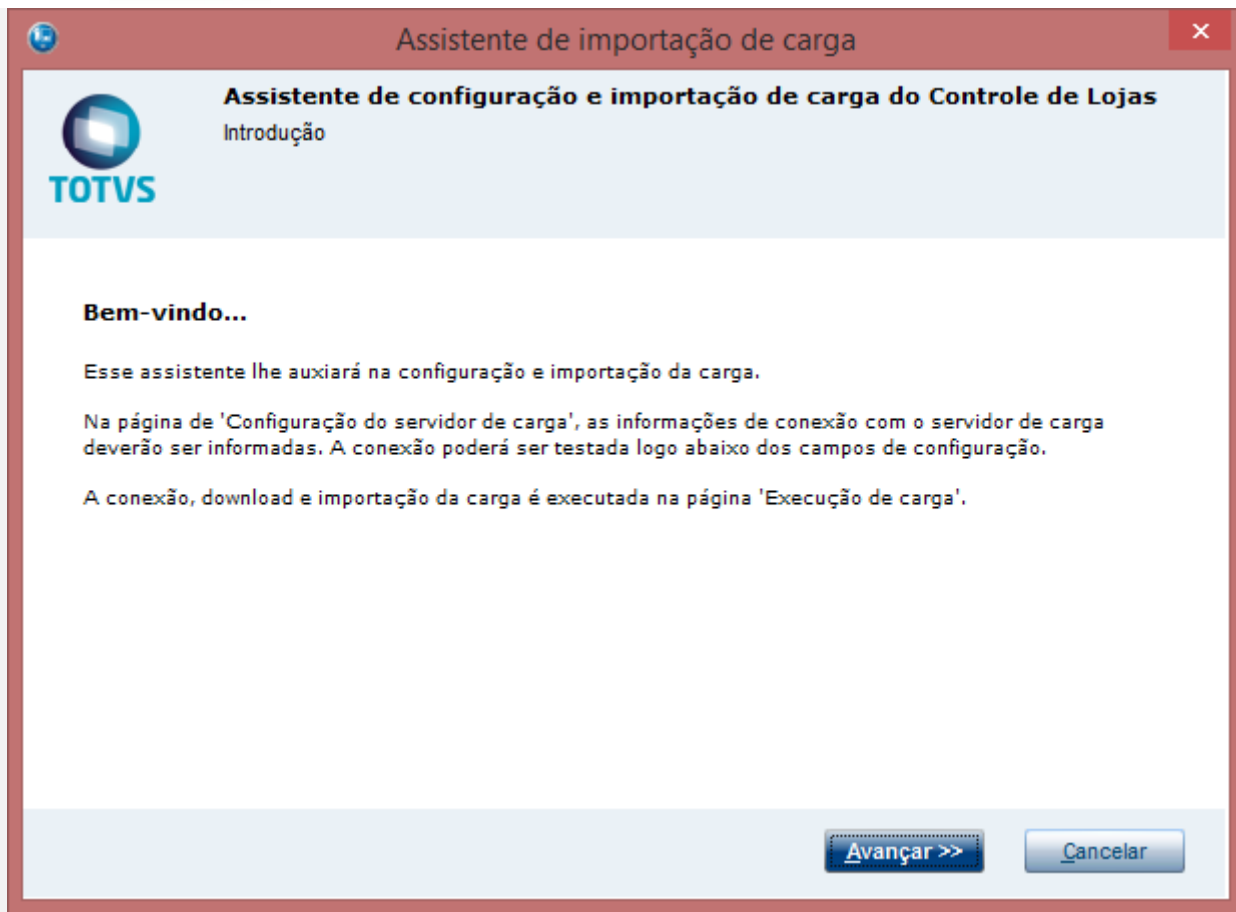


Front Loja

Localizar

- Favoritos
- Recentes
- Atualizações (2)
 - Frente de Lojas (4)
 - Atendimento
 - Cores
 - PDV (9)
 - Carga (3)
 - Ass. Car. Carga**
 - Config. Comunica
 - Cad. Ambiente
 - Hosts
 - Funcionalidades
 - Perfil
 - Geração de Pacote
 - Hosts Filhos X Tickets
 - Tickets Necessários p:
 - Monitor POS
 - Cad. Indicadores
- TOTVS PDV
 - Retaguarda (5)
- Consultas (2)
- Miscelanea (10)
- Ajuda (3)
- Sair

TOTVS Teste / Matriz cx 14/06/2016 TOTVS 2011 Série T Manufatura CodeBase Frtnfce




Assistente de importação de carga

Assistente de configuração e importação de carga do Controle de Lojas
Configuração do servidor de carga

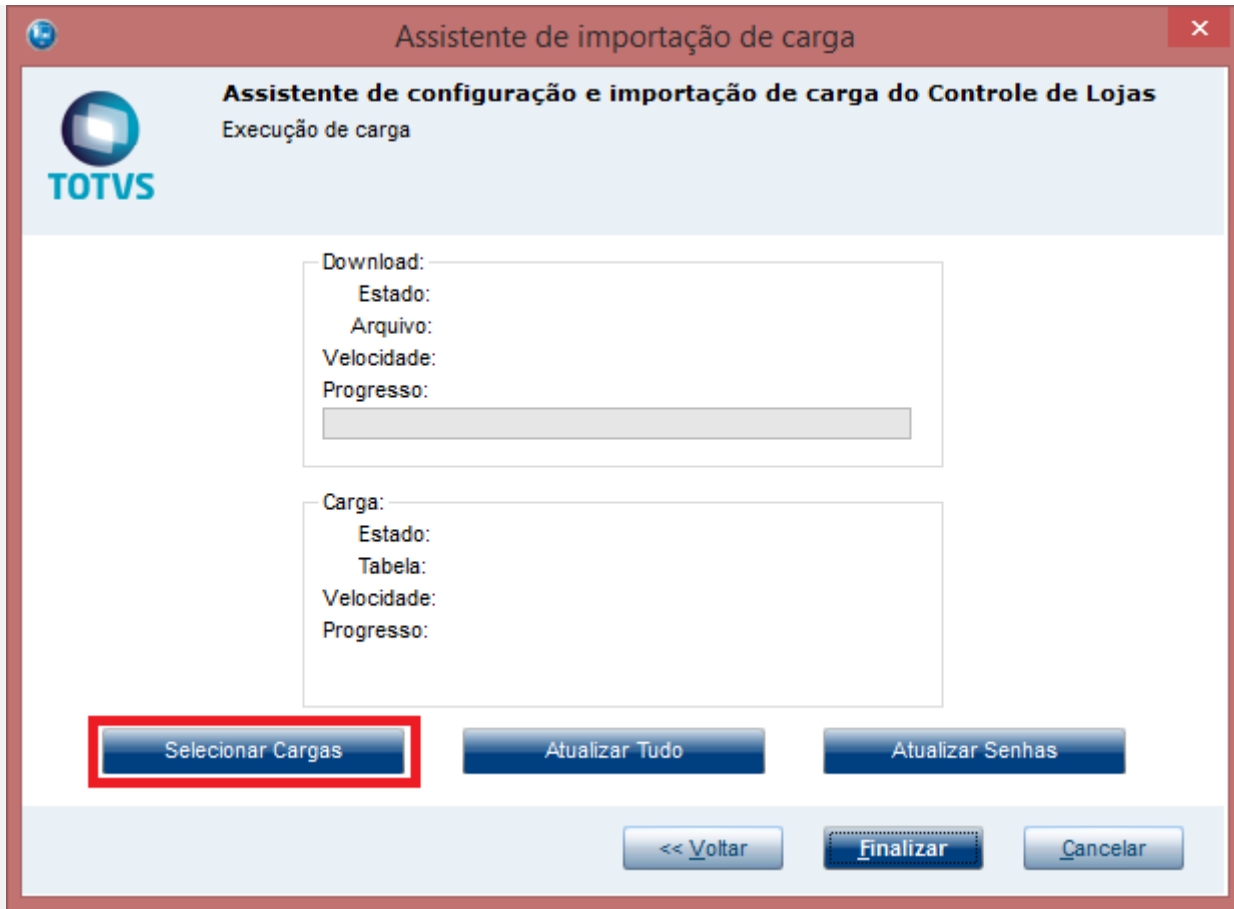
TOTVS

Servidor de carga:

| | |
|-----------|-----------|
| IP: | 127.0.0.1 |
| Porta: | 9980 |
| Ambiente: | PDVNFCE |
| Empresa: | 99 |
| Filial: | 01 |

Testar conexão  Conectado

<< Voltar Avançar >> Cancelar



2 - Verifique que a tela de seleção é mostrada

Seleção de cargas (Screenshot of a software interface):

Cargas Inteiras

| Codigo | Nome | Status | Descricao |
|---------------------------------|--------------------------|----------|--|
| <input type="checkbox"/> 000005 | Venda Assistida Off-line | Pendente | Grupo de tabelas padrão do Venda Assistida O |
| <input type="checkbox"/> 000006 | Venda Assistida Off-line | Pendente | Grupo de tabelas padrão do Venda Assistida O |

Dados da carga 000005

| Tabela | Qtde | Empresa | Filial |
|--------|------|---------|---------|
| SA1 | 3 | T1 | D MG |
| SA3 | 1 | T1 | D MG |
| SA6 | 3 | T1 | D MG |
| SAE | 0 | T1 | D MG |
| SB0 | 3 | T1 | D MG 01 |
| SB1 | 3 | T1 | D MG 01 |
| SBI | 3 | T1 | D MG 01 |
| SE4 | 1 | T1 | D MG 01 |
| SF4 | 3 | T1 | D MG 01 |
| SLF | 2 | T1 | D MG 01 |
| SLK | 0 | T1 | D MG 01 |
| SX5 | 0 | T1 | D MG 01 |

Cargas Incrementais

Ações

- Marcar/desmarcar tudo - Cargas Inteiras
- Marcar/desmarcar tudo - Cargas Incrementais
- Marcar/desmarcar Pendentes - Cargas Incrementais
- Marcar/desmarcar Apenas Baixadas - Cargas Incrementais

Executar Cancelar

Teste Integrado (Equipe de Testes)

[Descrever a sequência dos testes realizados em detalhes e os resultados atingidos. O Print Screen de telas é opcional]

Teste Automatizado (Central de Automação) [Opcional]

[Informar as suítes executadas e descrever os resultados atingidos]

Dicionário de Dados (Codificação) [Opcional]

[O objetivo é incluir o print-screen da tela do dicionário de dados atualizado quando necessário.]

2. Outras Evidências [Opcional]

O objetivo é indicar para a equipe de Testes que a informação criada deve ser validada, como por exemplo, publicação de ponto de entrada, etc.

