

## Evidência de Testes

Produto:	SIGAFRT
Versão:	P12.1.07
Produto/Versão Integrado:	
Banco de Dados:	Progress, Oracle, SQL, Informix

### 1. Evidência e sequência do passo a passo

#### Teste Unitário (Codificação)

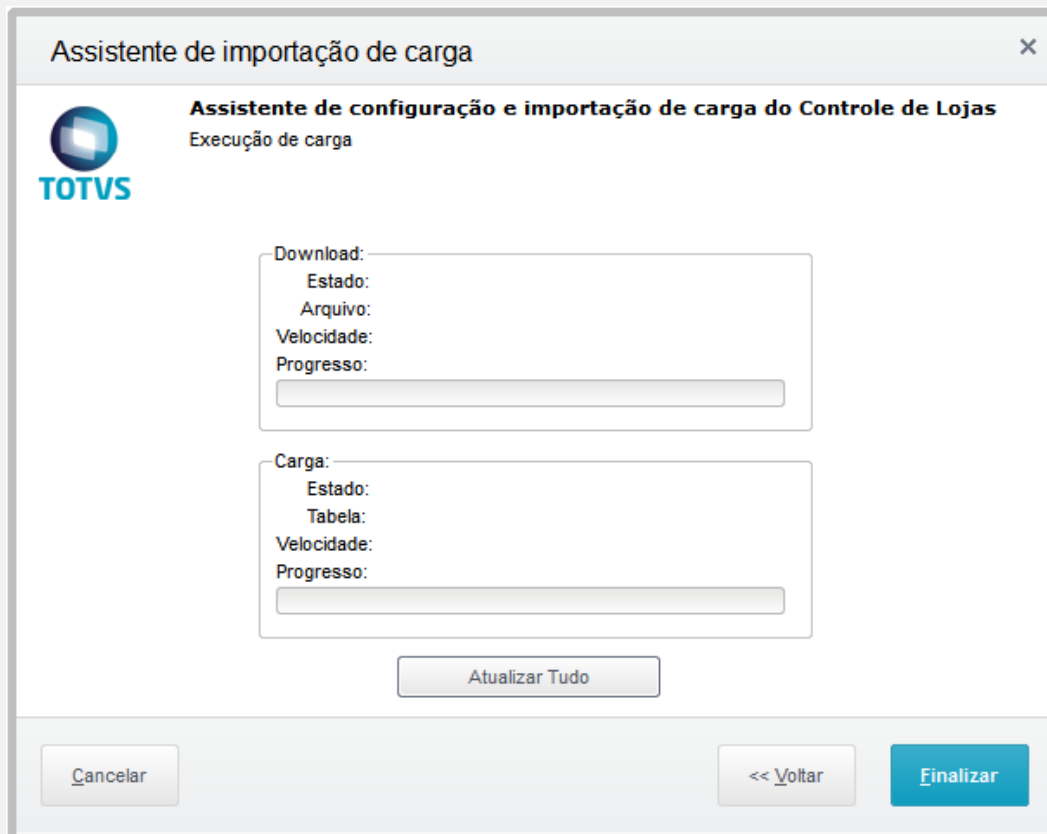
[Informar uma breve descrição dos testes realizados. O Print Screen de telas é opcional]

#### Pré-Requisitos:

- ✓ Configurar o parâmetro **MV\_LJIOLE = .T.**
- ✓ Gerar uma carga incremental na retaguarda

#### Sequencia 001:

1. No ambiente "Front Loja (SIGAFRT)", acesse "Atualizações / Frente de Loja / TOTVS PDV". O sistema irá verificar se existe carga disponível e abrirá a rotina de carga



**Assistente de importação de carga**

**Assistente de configuração e importação de carga do Controle de Lojas**  
Execução de carga

**Download:**  
Estado:  
Arquivo:  
Velocidade:  
Progresso:

**Carga:**  
Estado:  
Tabela:  
Velocidade:  
Progresso:

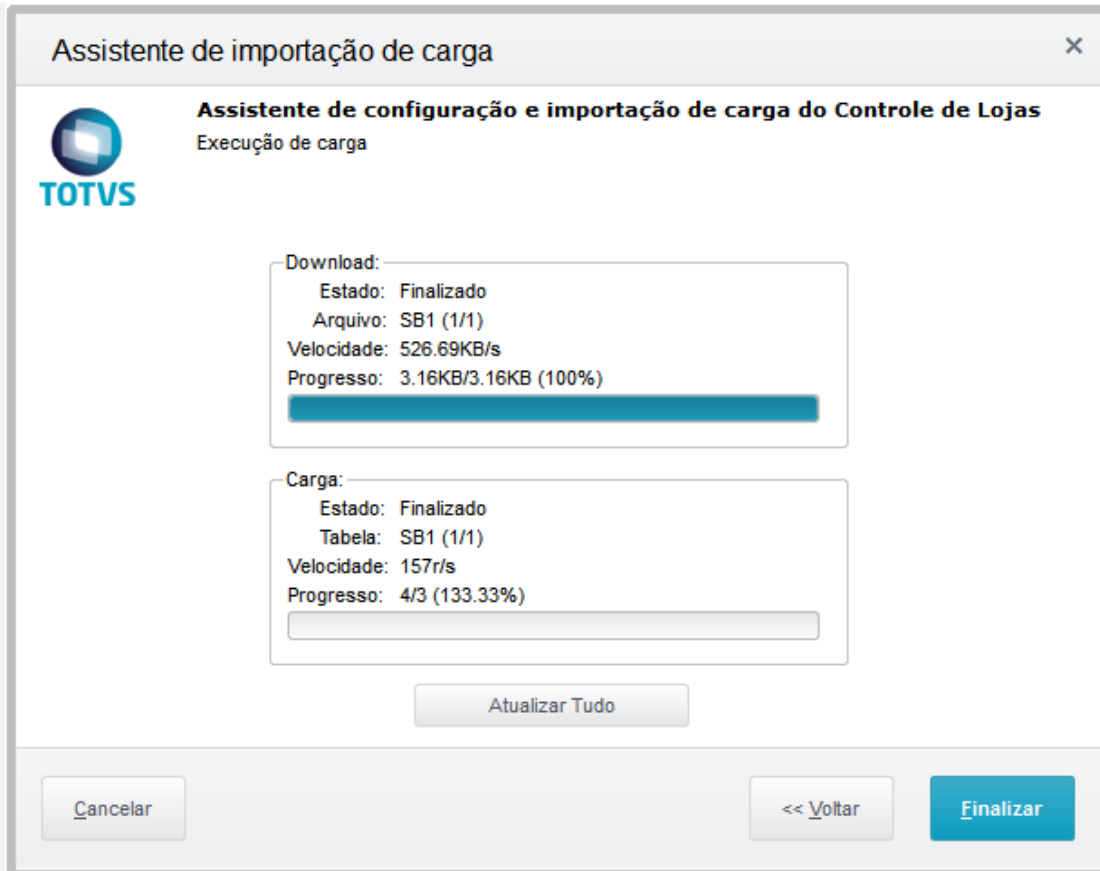
Atualizar Tudo

Cancelar << Voltar Finalizar

2. Clique em 'Atualizar Tudo', note que aparecerá uma janela para selecionar se baixa carga, etc.. Porém para a carga automática não deverá permitir que seja desmarcado essas opções. Obs.: Caso o usuário tente sair da rotina, o sistema não permitirá.



3. Clique em 'Executar' e aguarde o sistema baixar a carga



4. Após o término da carga clique em 'Finalizar'. Em seguida o sistema irá redirecionar para o 'TOTVS PDV'

Menu (F2) PDV: 001 | Operador: 1 TOTVS PDV (F12)

TOTVS SAO PAULO  
AV. BRAZ LEME, 1631

Item	Descrição	Preço Un.	Qty	Desc.	Valor
		0,00	0,00	0,00	0,00

(F3) Reg. de item (F4) Cliente / Cpf (F5) Canc. de Item

(F6) Orçamento (F7) Desc. na venda (F8) Pesquisar Produto


Deseja informar o CPF/CNPJ para impressão?

CPF/CNPJ

Cancelar Confirmar

Volumes: 0 Iten(s) Total  
Subtotal: 0.00  
Desconto: 0.00 0.00

F10 - Log de Mensagens | Terça-Feira 03/05/2016 | 08:41



### Teste Integrado (Equipe de Testes)

[Descrever a sequência dos testes realizados em detalhes e os resultados atingidos. O Print Screen de telas é opcional]

### Teste Automatizado (Central de Automação) [Opcional]

[Informar as suítes executadas e descrever os resultados atingidos]

### Dicionário de Dados (Codificação) [Opcional]

[O objetivo é incluir o print-screen da tela do dicionário de dados atualizado quando necessário.]

## 2. Outras Evidências [Opcional]

O objetivo é indicar para a equipe de Testes que a informação criada deve ser validada, como por exemplo, publicação de ponto de entrada, etc.

