

Release LGX 12.1.12

Space Details:

Key	LLOG
Name	Linha Logix
Description	
Created by	pllegas (28 abr, 2015)

Available Pages:

- [Release 12.1.12](#)
 - [Inovação - 12.1.12](#)
 - [Financeiro - Inovação - 12.1.12](#)
 - [Contas a Receber - Inovação - 12.1.12](#)
 - [DT Integra comissao de representante na Folha Protheus](#)
 - [DT Possibilitar imprimir a Razao Social do Representante](#)
 - [Patrimônio - Inovação - 12.1.12](#)
 - [DT Consistir inventario pai na tela do PAT10103](#)
 - [Tributos e Impostos - Inovação - 12.1.12](#)
 - [DT Inclui relacionamento automatico entre ISS e prefeituras](#)
 - [Logistica - Inovação - 12.1.12](#)
 - [WMS - Inovação - 12.1.12](#)
 - [DT PCREO-1292_REO02_Melhoria Performance WMS6430](#)
 - [DT PCREO-1467 Tipo Estoque e Tipo Estoque x Restricao](#)
 - [DT PCREO-4909 Troca Propriedade](#)
 - [DT PCREO-6068 Separacao Coletor](#)
 - [Manufatura - Inovação - 12.1.12](#)
 - [DT APS x Logix Programacao Producao](#)
 - [DT APS x Logix Rastreabilidade](#)
 - [DT Componentes na baixa](#)
 - [Materiais - Inovação - 12.1.12](#)
 - [Compras e Suprimentos - Inovação - 12.1.12](#)
 - [Compras - Inovação - 12.1.12](#)
 - [DT Integração Compras Logix x Portal de Compras Paradigma](#)
 - [Tecnologia - Inovação - 12.1.12](#)
 - [Legislação - 12.1.12](#)
 - [Fiscal - Legislação - 12.1.12](#)
 - [Obrigações Fiscais - Legislação - 12.1.12](#)
 - [DT Devolucao Sem Credito DIFAL](#)
 - [DT DIME SC PORTARIA 87 2016](#)
 - [DT EFD Contribuicoes Conta Contabil Registro A170](#)
 - [DT FECR RJ AMPARA_RS](#)
 - [DT Guia Recolhimento](#)
 - [DT Livro Eletronico DF C600](#)
 - [DT SPED FISCAL 1400 PRODUTOR RURAL COM IE](#)
 - [DT SPED FISCAL E113 E240 E313](#)
 - [DT SPED Fiscal Registro 1900 Resolucao 16 2014](#)
 - [Materiais - Legislação - 12.1.12](#)

Release LGX 12.1.12

- [Recebimento de Materiais - Legislação - 12.1.12](#)
- [Vendas e Faturamento - Legislação - 12.1.12](#)
 - [Faturamento - Legislação - 12.1.12](#)
 - [Nota Fiscal Eletrônica - Legislação - 12.1.12](#)
 - [Vendas - Legislação - 12.1.12](#)
 - [TEUKY9_DT_GNRE_online](#)
- [Manutenção - 12.1.12](#)
 - [Financeiro - Manutenção 12.1.12](#)
 - [Contas a Pagar - Manutenção - 12.1.12](#)
 - [TSFZ13_DT_Manutencao_de_AD](#)
 - [TSISA5_DT_Impressao_de_Autorizacao_de_Pagamento](#)
 - [TSPVSV_DT_Recolhimento_IRRF_por_Codigo_de_Retencao](#)
 - [TSPXET_DT_Retorno_Pagamento_Escritural](#)
 - [TSPYS0_DT_Relacao_de_Titulos_Pagos_e_a_Pagar](#)
 - [TSQUO8_DT_Manutencao_de_ADs](#)
 - [TSREF9_DT_Relacao_de_AP_Pagas_e_a_Pagar](#)
 - [TSRMFG_DT_Retencao_de_ISS](#)
 - [TSRPKO_DT_Lib_Geracao_AD_AP](#)
 - [TSSAEP_DT_Integracao_CAP](#)
 - [TSSCY4_DT_Manutencao_de_Impostos](#)
 - [TSSG95_DT_Calculo_PIS_COFINS_CSL_por_Documento](#)
 - [TSSPSJ_DT_Preparacao_de_Pagamentos](#)
 - [TSSPUL_DT_Manutencao_de_IRRF](#)
 - [TSSOBA_DT_Consulta_de_Adiantamentos](#)
 - [TSSVJ2_DT_Auditoria_Contas_a_Pagar](#)
 - [TSSWJU_DT_Retorno_Pagamento_Escritural](#)
 - [TSTFBX_DT_Manutencao_de_Lancamentos_Contabeis](#)
 - [TSUC82_DT_Manutencao_de_ADs](#)
 - [Contas a Receber - Manutenção - 12.1.12](#)
 - [TSPOE1_DT_Atualizacao_Credito_e_Cadastro](#)
 - [TSQFEK_DT_Adiantamento_de_Clientes](#)
 - [TSSW36_DT_Comissao_de_Representantes](#)
 - [TSTTCF_DT_Consulta_de_Credito](#)
 - [TSTY27_DT_Consulta_de_Credito](#)
 - [TSUIXQ_DT_Comissao_de_Representantes](#)
 - [Controladoria - Manutenção - 12.1.12](#)
 - [Crédito e Cadastro - Manutenção - 12.1.12](#)
 - [Fiscal - Manutenção - 12.1.12](#)
 - [CIAP - Manutenção - 12.1.12](#)
 - [Obrigações Fiscais - Manutenção - 12.1.12](#)
 - [Logística - Manutenção - 12.1.12](#)
 - [SIP - Manutenção - 12.1.12](#)
 - [TMS - Manutenção - 12.1.12](#)
 - [WMS - Manutenção - 12.1.12](#)
 - [Manufatura - Manutenção - 12.1.12](#)
 - [Chão de Fábrica - 12.1.12](#)
 - [TSNAXA_DT_Importacao_Apontamentos_Producao](#)
 - [TSNAZX_DT_Relatorio_Producao_Equipamento](#)
 - [TSOJIP_DT_Erro_Importacao](#)
 - [TSPEBN_DT_Cadastro_Paradas](#)
 - [TSPN20_Logix_Injet_Exportacao_Itens](#)
 - [TSUDQB_DT_Apontamento_Co-Produto_Lote_Dimensional](#)

- [TVHZJL DT Validacao Conta Contabil Apontamento](#)
- [Engenharia - 12.1.12](#)
 - [TSKWOS Importacao Itens](#)
 - [TSKXJO DT Cadastro Item Opcao Copia](#)
 - [TSLAYP DT Performance](#)
 - [TSLKAW DT Erros Integracao Logix Smarteam](#)
 - [TSLKJI DT Cadastro Item Botao Texto](#)
 - [TSLO90 DT Nao Permite Incluir Componente sem Saldo](#)
 - [TSMVSJ DT Validacao Alteracao Estrutura PAR PCP 32](#)
 - [TSNH08 DT Processo Fabricacao](#)
 - [TSNHFB DT Processos Item](#)
 - [TSNSHW DT Operacoes Fabricacao](#)
 - [TSODKH DT Caracteristicas PDM](#)
 - [TSOEYT DT MAN10139 Calculo custo](#)
 - [TSOKIB DT Geracao Relatorios Processos](#)
 - [TSOXHO DT Item Geral Engenharia Grade](#)
 - [TSOXUE DT Manutencao Componentes Baixados](#)
 - [TSPEB9 DT Item Programador](#)
 - [TSQCPL MAN10021 Nao Permite Alterar PDM na Inclusao](#)
 - [TSQLNX DT Cadastro Item](#)
 - [TSQLNX DT Pesquisa Item Comercial](#)
 - [TSOPAU DT Parametros Iniciais Item Opcao Sair](#)
 - [TSRMN9 DT Modificacao Parametros Iniciais Item](#)
 - [TSRNOD DT Abertura Tela MAN10070](#)
 - [TSRUFL DT MAN10021 permite inclusao item com usuario sem permissao man10241](#)
 - [TSSWSZ DT Cadastro Cores](#)
 - [TSTMWN DT Cancelamento Ordens Alteracao Estrutura](#)
 - [TVHF42 DT Permissao Item Erro Acesso Folder Estoque](#)
 - [TVHWON DT Consistir Local Producao Cadastro Item](#)
 - [TVIAOE Man10015 ao Pesquisar Cancela](#)
- [Manutenção Industrial - Manutenção - 12.1.12](#)
 - [TSKONR DT Integracao Manutencao Ativos Protheus V12](#)
 - [TSKZOK DT Listagem OSN Campo Criticidade](#)
 - [TSRNOR DT Nao Atualiza Ult Num OS Nao Programada no MIN0200](#)
 - [TSSNUE DT Apontamento Parada Equipamento](#)
 - [TSTBYT DT Cancela Processamento](#)
- [Plano Mestre - 12.1.12](#)
 - [TSRKIG DT Necessidade Materia Prima](#)
- [Plano Operacional - Manutenção - 12.1.12](#)
 - [TSIEDD DT MRP Estoque Terceiros](#)
 - [TSLHOA DT Saldo Ordens Producao](#)
 - [TSLKPM DT Cockpit Plano Operacional](#)
 - [TSLOIX DT Grades Item Ordem](#)
 - [TSNJR4 DT Alterar Situacao Ordem Producao](#)
 - [TSNNPE Considera Estoque Transito](#)
 - [TSNONZ DT Selecionar Operacoes](#)
 - [TSOKBK Man10050 Gera Mensagem Incorreta](#)
 - [TSPE52 DT Alterar Situacao Ordem Producao](#)
 - [TSPGOD DT Leitura Ordens Lenta](#)
 - [TSPZDF DT MPR Producao Cria Ordens Quantidade Errada](#)
 - [TSQBUL DT Opcao MRP Rotina Demandas MRP](#)
 - [TSQI02 DT Mensagem Erro Exportacao Arquivo](#)

Release LGX 12.1.12

- [TSQIJV DT Erro MRP Estrutura Operacao](#)
- [TSOQUM DT Necessidades Producao](#)
- [TSRF98 Itens Grade Operacao CT Arranjo Recurso](#)
- [TSRHA6 DT Trans Pendentes Negativa](#)
- [TSROP9 DT Cancelamento OP Transf Pendente](#)
- [TSSCFF DT Incluir Demandas Corretas Botao Estoque](#)
- [TSSUGL DT Man10255 Cria Necessidade Origem Incorreta Item Beneficiado](#)
- [TSSUSF DT MAN10255 Nao considera percentual refugo ordem beneficiada](#)
- [TSTEND DT Erro Grades](#)
- [TSTEUO DT Criacao Manual Ordens Producao](#)
- [TSTG58 DT Filtro Empresa Corrente](#)
- [TSUC37 man10030 Nao Permite Alterar Componente Operacao](#)
- [TSUGXB DT Emissao Ordens Producao Anotacoes Chao Fabrica](#)
- [TVHE14 DT man10050 Cancela Abertura Zoom](#)
- [TVHWML DT Imp Demandas MRP](#)
- [TVI022 DT MAN10030 Alteracao Sequencia Operacao Ordem](#)
- [Qualid.Ensaios & Análises - Manutenção - 12.1.12](#)
 - [TSOBZP DT Cancela Modificacao](#)
 - [TSRTEFG DT Copia Multipla Apontamento Inspecao](#)
- [Materias - Manutenção - 12.1.12](#)
 - [Compras e Suprimentos - Manutenção - 12.1.12](#)
 - [Compras - Manutenção - 12.1.12](#)
 - [Importação - Manutenção - 12.1.12](#)
 - [Recebimento de Materiais - Manutenção - 12.1.12](#)
 - [TOTVS Colaboração - Manutenção - 12.1.12](#)
 - [Engenharia - Manutenção - 12.1.12](#)
 - [TSQXVH DT Impressao Pedido Compra](#)
 - [TSRHRC DT Cadastro de Item - Aba Fiscal](#)
 - [TSSAX2 DT Cockpit de Compras](#)
 - [TSSKS9 DT Manutencao de Descontos e Acrescimos](#)
 - [TSSNDH DT Painel Familia](#)
 - [TSTABO DT Fornecedor Autonomo](#)
 - [Estoque e Custos - Manutenção - 12.1.12](#)
 - [Custos - Manutenção - 12.1.12](#)
 - [TSH851 DT Custo Gerencial](#)
 - [TSMBTY DT Conversor Tabela Simulador Custos](#)
 - [Estoque - Manutenção - 12.1.12](#)
 - [Fechamento Estoque e Custos - Manutenção - 12.1.12](#)
 - [Terceiros - Manutenção - 12.1.12](#)
- [Recursos Humanos - Manutenção - 12.1.12](#)
- [Tecnologia - Manutenção - 12.1.12](#)
- [Vendas e Faturamento - Manutenção - 12.1.12](#)
 - [Cadastros e Tabelas - VDP Manutenção - 12.1.12](#)
 - [Faturamento - Manutenção - 12.1.12](#)
 - [TSOIT6 DT Solicitacao Faturamento](#)
 - [Logística e Distribuição - Manutenção - 12.1.12](#)
 - [Nota Fiscal Eletrônica - Manutenção - 12.1.12](#)
 - [TSLFR6 DT Nota Fiscal Eletronica](#)
 - [TSQZ28 DT Nota Fiscal Eletronica](#)
 - [TSSIRL DT Nota Fiscal Eletronica](#)
 - [Pedidos - Manutenção - 12.1.12](#)

Release LGX 12.1.12



Document generated by Confluence on 28 jul, 2016 10:30



Release LGX 12.1.12

[Linha Logix](#)

Linha Logix : Release 12.1.12

Created by Luciene Marcia Kalnin De Sousa on 12 abr, 2016

Document generated by Confluence on 28 jul, 2016 10:30



Release LGX 12.1.12

[Linha Logix](#) / [Release 12.1.12](#)

Linha Logix : Inovação - 12.1.12

Created by Luciene Marcia Kalnin De Sousa on 12 abr, 2016

Document generated by Confluence on 28 jul, 2016 10:30

[Linha Logix](#) / [Release 12.1.12](#) / [Inovação - 12.1.12](#)

Linha Logix : Financeiro - Inovação - 12.1.12

Created by Alana Karine Pahl on 17 mai, 2016

Document generated by Confluence on 28 jul, 2016 10:30

[Linha Logix](#) / [Release 12.1.12](#) / [Inovação - 12.1.12](#) / [Financeiro - Inovação - 12.1.12](#)

Linha Logix : Contas a Receber - Inovação - 12.1.12

Created by Cristina de Souza Stocco on 05 jul, 2016

Document generated by Confluence on 28 jul, 2016 10:30

[Linha Logix](#) / [Release 12.1.12](#) / [Inovação - 12.1.12](#) / [Financeiro - Inovação - 12.1.12](#) / [Contas a Receber - Inovação - 12.1.12](#)

Linha Logix :

DT_Integra_comissao_de_representante_na_Folha_Protheus

Created by Alana Karine Pahl, last modified on 17 mai, 2016

Integra comissão de representante na Folha Protheus

Linha de Produto:	Logix
Segmento:	Manufatura
Módulo:	Contas a Receber
Função:	CAP5910 - Cadastro de Verbas para exportação de valores para o Protheus CRE01880 - Integração de Comissões FIN30159 - Cadastro de Verbas para exportação de dados para o Protheus V12 FIN10036 – Integração de Comissões V12
Requisito:	Preparar os programas do módulo Contas a Receber do Logix para incluir como provento em folha no Protheus RH, saldos a receber de comissão de funcionários. Esta opção existe no ERP Logix e será implementada agora complementando o projeto de convergência, onde o módulo de RH do Logix será descontinuado e utilizado como padrão o RH do Protheus.
Implementação:	<p>PARAMETRIZAÇÃO</p> <p>Foi criado o parâmetro "Centro de custo para comissões na folha" (centro_custo_comis_folha) localizado no LOG00086 em Manutenção Parâmetros > Processo Entrdada > Nota Fiscal Eletrônica > Parâmetros de Vigência. É necessário parametrizar o centro de custo quando for parametrizado no Protheus para contabilizar pelos lançamentos, senão é contabilizado pelo centro de custo do funcionário.</p> <p>CADASTRO DE VERBAS PARA EXPORTAÇÃO DOS SALDOS DE VIAGENS NO PROTHEUS</p> <p>Foram efetuadas alterações para informar no CAP9510/FIN30159 uma verba correspondente ao saldo a pagar na folha do Protheus. O parâmetro de tela correspondente é o provento_comis_folha.</p> <p>INTEGRAÇÃO DE COMISSÕES</p> <p>O usuário utilizará a opção "gerar evento RH" na tela do FIN30159/CRE01880 e informará os dados necessários para seleção das comissões (débito/crédito). O saldo caso seja positivo será transferido para a folha do Protheus.</p> <p>Nota:</p> <p>Para excluir uma comissão transferida para a Folha de Pagamento do Protheus, deverá ser efetuada a exclusão do movimento manualmente no módulo da Folha do Protheus.</p> <p>INTEGRAÇÃO FOLHA PROTHEUS</p> <p>A solução utiliza o conceito de mensagem única da Totvs e EAI (Enterprise Application Integration), garantindo a integridade das informações e a possibilidade de monitoramento das mensagens por meio da ferramenta de controle de mensagens (EAI10000). Será utilizada a mensagem "MonthlyPayroll" para esta integração.</p>
Conversores e Parâmetros:	<p>Conversor: FIN00172.cnv</p> <p>Parâmetro: centro_custo_comis_folha / "Centro de custo para a comissão na folha" / Será necessário parametrizar o centro de custo quando for parametrizado no Protheus para contabilizar pelos lançamentos, senão contabiliza pelo centro de custo do funcionário.</p> <p>Processo de Instalação: O parâmetro é processado no LOG00086 (Gerenciador Conversores Configuração Parâmetros), informar o diretório do conversor e efetuar seu processamento.</p>
Chamados relacionados:	TSDQV0
Requisito (ISSUE):	PCREQ-10803 - validação da integração de comissões de representantes no RH Protheus



Release LGX 12.1.12



Document generated by Confluence on 28 jul, 2016 10:30

Release LGX 12.1.12

[Linha Logix](#) / [Release 12.1.12](#) / [Inovação - 12.1.12](#) / [Financeiro - Inovação - 12.1.12](#) / [Contas a Receber - Inovação - 12.1.12](#)

Linha Logix :

DT_Possibilitar_imprimir_a_Razao_Social_do_Representante

Created by Alana Karine Pahl, last modified on 10 jun, 2016

Possibilitar imprimir a Razão Social do Representante

Linha de Produto:	Logix
Segmento:	Manufatura
Módulo:	Contas a Receber
Função:	FIN10036 – Integração de Comissões
Requisito:	Possibilitar que na impressão dos relatórios emitidos pelo FIN10036 seja exibida a razão social do representante ou o seu nome. Esta melhoria visa que clientes que estejam em litígio com os representantes na justiça, por exemplo, que possam imprimir os dados relacionando a razão social, quando o representante for pessoa jurídica.
Solução/Implementação:	Foi alterada a tela do FIN10036 com a criação do campo "Descrição do representante", onde será possível informar duas opções: - Nome do representante; - Razão Social do representante. O programa foi alterado para prever o novo campo e imprimir nos relatórios gerados pela rotina a razão social ou o nome, conforme selecionado na opção em tela. Relatórios: - Detalhe das comissões com saldo negativo; - Relação das comissões incluídas/rejeitadas.
Chamados relacionados:	TSOSQV
Requisito (ISSUE):	MANFIN01-384



Document generated by Confluence on 28 jul, 2016 10:30

[Linha Logix](#) / [Release 12.1.12](#) / [Inovação - 12.1.12](#) / [Financeiro - Inovação - 12.1.12](#)

Linha Logix : Patrimônio - Inovação - 12.1.12

Created by Cristina de Souza Stocco, last modified on 05 jul, 2016

Document generated by Confluence on 28 jul, 2016 10:30

[Linha Logix](#) / [Release 12.1.12](#) / [Inovação - 12.1.12](#) / [Financeiro - Inovação - 12.1.12](#) / [Patrimônio - Inovação - 12.1.12](#)

Linha Logix :

DT_Consistir_inventario_pai_na_tela_do_PAT10103

Created by Alana Karine Pahl, last modified on 10 jun, 2016

Consistir inventário pai na tela do PAT10103

Linha de Produto:	Logix
Segmento:	Manufatura
Módulo:	Patrimônio
Função:	PAT10103 – Transferência de Inventário
Requisito:	Caso seja confirmado o processo sem informar o último campo, que é Inventário pai, o sistema conclui o processo de transferência do inventário destino com o número do inventário pai da empresa origem, o que pode tornar o processo incorreto.
Implementação:	Foi alterado o PAT10103 para prever antes da efetivação da transferência do inventário, um questionamento referente aos inventários informados na tela. Foi incluída a mensagem: "Deseja efetivar a transferência de acordo com o Inventário Destino e Inventário Pai informado?", caso o usuário informe "S", a transferência será efetivada, caso contrário, o usuário poderá ajustar as informações e efetivar com as informações de inventário corretas.
Chamados relacionados:	TSLC59
Requisito (ISSUE):	MANFIN01-382



Document generated by Confluence on 28 jul, 2016 10:30

[Linha Logix](#) / [Release 12.1.12](#) / [Inovação - 12.1.12](#) / [Financeiro - Inovação - 12.1.12](#)

Linha Logix : Tributos e Impostos - Inovação - 12.1.12

Created by Cristina de Souza Stocco on 05 jul, 2016

Document generated by Confluence on 28 jul, 2016 10:30

Release LGX 12.1.12

[Linha Logix](#) / [Release 12.1.12](#) / [Inovação - 12.1.12](#) / [Financeiro - Inovação - 12.1.12](#) / [Tributos e Impostos - Inovação - 12.1.12](#)

Linha Logix :

DT_Inclui_relacionamento_automático_entre_ISS_e_prefeituras

Created by Alana Karine Pahl, last modified on 10 jun, 2016

Inclui relacionamento automático entre ISS e prefeituras

Linha de Produto:	Logix
Segmento:	Manufatura
Módulo:	Tributos e Impostos
Função:	FIN30135 – Percentual de ISS x Município x Tipo de despesa
Requisito:	Possibilitar que seja incluído o relacionamento entre todos os tipos de despesas cadastrados que possuam controle de retenção de ISS com o tipo de valor e prefeitura. Este relacionamento era opcional na versão 10.02, a partir da versão 12 metadados, o relacionamento entre os tipos de despesas x prefeituras x pct ISS se tornou obrigatório, não permitindo a inclusão de documentos que não possuam este relacionamento.
Implementação:	O programa FIN30135 foi alterado para prever no momento da efetivação da inclusão ou manutenção de registros, uma mensagem para o usuário se ele deseja que o programa efetue a inclusão de todos os relacionamentos entre os tipos de despesas que possuam retenção de ISS que não foram informados na grid. Caso o usuário confirme, o programa identificará todos os tipos de despesa da empresa corrente que possua a trava de retenção de ISS ativada e incluirá o relacionamento.
Chamados relacionados:	TSRHNG
Requisito (ISSUE):	MANFIN01-383



Document generated by Confluence on 28 jul, 2016 10:30

Release LGX 12.1.12

[Linha Logix](#) / [Release 12.1.12](#) / [Inovação - 12.1.12](#)

Linha Logix : Logística - Inovação - 12.1.12

Created by Luciene Marcia Kalnin De Sousa on 12 abr, 2016

Document generated by Confluence on 28 jul, 2016 10:30

[Linha Logix](#) / [Release 12.1.12](#) / [Inovação - 12.1.12](#) / [Logística - Inovação - 12.1.12](#)

Linha Logix : WMS - Inovação - 12.1.12

Created by Luciene Marcia Kalnin De Sousa on 12 abr, 2016

Document generated by Confluence on 28 jul, 2016 10:30

Release LGX 12.1.12

[Linha Logix](#) / [Release 12.1.12](#) / [Inovação - 12.1.12](#) / [Logística - Inovação - 12.1.12](#) / [WMS - Inovação - 12.1.12](#)

Linha Logix : DT_PCREQ-1292_REQ02_Melhoria_Performance_WMS6430

Created by Luciene Marcia Kalnin De Sousa on 14 jul, 2016

Melhoria na Performance do WMS6430 - Central do Planejador

Características do Requisito

Linha de Produto:	Logix									
Segmento:	Supply Chain - Logística									
Módulo:	WMS									
Rotina:	<table border="1"> <thead> <tr> <th>Rotina</th> <th>Nome Técnico</th> </tr> </thead> <tbody> <tr> <td>WMS6430</td> <td>Central do Planejador</td> </tr> </tbody> </table> <table border="1"> <thead> <tr> <th>Rotina(s) envolvida(s)</th> <th>Nome Técnico</th> </tr> </thead> <tbody> <tr> <td>WMS6632 – Consulta Pendências.</td> <td>Consulta de Pendências</td> </tr> </tbody> </table>		Rotina	Nome Técnico	WMS6430	Central do Planejador	Rotina(s) envolvida(s)	Nome Técnico	WMS6632 – Consulta Pendências.	Consulta de Pendências
Rotina	Nome Técnico									
WMS6430	Central do Planejador									
Rotina(s) envolvida(s)	Nome Técnico									
WMS6632 – Consulta Pendências.	Consulta de Pendências									
Requisito (ISSUE):	PCREQ-1292									
País:	Brasil									
Banco(s) de Dados:	Todos									
Tabelas Utilizadas:	wms_depositante_media wms_parametro_consulta_pend									
Sistemas Operacionais:	Windows / Linux									

Procedimentos para Implantação

- Seguir os procedimentos padrões de atualização do sistema pelo pacote de liberação (*Update*).
- Executar o conversor de tabelas WMS00485 para criação das tabelas wms_depositante_media e wms_parametro_consulta_pend, caso ainda não tenha sido executado (este conversor foi liberado pelo projeto/requisito: PCREQ-1292 REQ.01).

Procedimento para Configuração

- Para utilizar a funcionalidade descrita recomenda-se que antes de efetuar a consulta das pendências

sejam atualizados todos os parâmetros e informações existentes na rotina WMS60013 (Contrato), opção **Pendências**, tendo uma atenção especial com as médias de tempo e de volume de itens processados. Estas informações serão utilizadas para determinar a criticidade das pendências existentes na análise de completude (tempo) e de volume (quantidade de itens).

- Contudo vale ressaltar que ao entrar pela primeira vez na rotina de consulta de pendências o sistema gerará automaticamente informações padrões para cada depositante que possua contrato ativo naquele momento, caso ainda não exista esta parametrização para ele.

Procedimento para Utilização

1. Execute a rotina **WMS6632 (Consulta Pendências)**.
2. Clique na opção **Pesquisar**.
3. Indique o código do depositante para o qual devem ser filtradas as pendências (podem ser selecionados vários depositantes). A indicação do depositante é opcional.
4. Indique também os processos para os quais devem ser obtidas as informações.
5. Após confirmar os filtros, a rotina analisará as pendências existentes e apresentará as informações de cada processo nas respectivas pastas.
6. Caso necessite, clique na opção Relatório para gerar listagens com as pendências existentes. É possível gerar relatórios no formato PDF e no formato CSV (Excel).



Document generated by Confluence on 28 jul, 2016 10:30

[Linha Logix](#) / [Release 12.1.12](#) / [Inovação - 12.1.12](#) / [Logística - Inovação - 12.1.12](#) / [WMS - Inovação - 12.1.12](#)

Linha Logix : DT_PCREQ-1467_Tipo_Estoque_e_Tipo_Estoque_x_Restricao

Created by Flavio Aroldi Junior, last modified by Luciene Marcia Kalnin De Sousa on 27 jul, 2016

Unificação Cadastros - Tipo Estoque e Tipo Estoque x Restrição

Linha de Produto:	Logix
Segmento:	Supply Chain - Logística
Módulo:	WMS
Funções:	WMS6108 - Tipos de Estoque WMS6109 - Tipo de Estoque x Restrição
Requisito (ISSUE):	PCREQ-1467
País:	Brasil
Bancos de Dados:	Oracle / SQL Server / Informix
Tabelas Utilizadas:	wms_tip_estoque wms_tip_estoque_restricao
Sistemas Operacionais:	Windows / Linux

Descrição

Conversão do cadastro de Tipo de Estoque (WMS6108) para metadados, já unificando com o cadastro de Tipo de Estoque x Restrição (WMS6109).



Document generated by Confluence on 28 jul, 2016 10:30

Release LGX 12.1.12

[Linha Logix](#) / [Release 12.1.12](#) / [Inovação - 12.1.12](#) / [Logística - Inovação - 12.1.12](#) / [WMS - Inovação - 12.1.12](#)

Linha Logix : DT_PCREQ-4909_Troca_Propriedade

Created by Jairo Jose da Silva Junior, last modified by Luciene Marcia Kalnin De Sousa on 27 jul, 2016

Troca de Propriedade

Características do Requisito

Linha de Produto:	Logix																																													
Segmento:	Supply Chain - Logística																																													
Módulo:	WMS																																													
Rotinas:	<table border="1"> <thead> <tr> <th>Rotina</th> <th>Nome Técnico</th> </tr> </thead> <tbody> <tr><td>Solicitação de Carga</td><td>WMS6325</td></tr> <tr><td>Contrato</td><td>WMS60013</td></tr> <tr><td>Cadastro de Produtos Semelhantes</td><td>WMS6494</td></tr> <tr><td>Relaciona CESV x Nota Fiscal Recebimento</td><td>WMS6138</td></tr> <tr><td>Preparação da Separação</td><td>WMS60001</td></tr> <tr><td>Importação Arquivos EDI</td><td>EDI0009</td></tr> <tr><td>Parâmetros EDI</td><td>EDI0001</td></tr> <tr><td>Dados Nota Fiscal</td><td>SUP3760</td></tr> <tr><td>Separação via Coletor</td><td>WMS6214</td></tr> <tr><td>Separação via Papel</td><td>WMS60216</td></tr> <tr><td>Conferência do recebimento via coletor</td><td>WMS6190</td></tr> <tr><td>Conferência do recebimento via papel</td><td>WMS6788</td></tr> <tr><td>Planejamento de embarque</td><td>WMS6255</td></tr> <tr><td>Lista pública</td><td>WMS6070</td></tr> <tr><td>Lista particular</td><td>WMS6069</td></tr> </tbody> </table> <table border="1"> <thead> <tr> <th>Rotina(s) envolvida(s)</th> <th>Nome Técnico</th> </tr> </thead> <tbody> <tr><td>Verificação de Permissão de Alteração/Exclusão de NF</td><td>WMS6135</td></tr> <tr><td>Contrato (Expedição - Plano/Onda)</td><td>WMS60017</td></tr> <tr><td>Informações Complementares da NF</td><td>WMS6521</td></tr> <tr><td>Zoom de Notas Fiscais Para Relacionamento Com CESV</td><td>WMS6139</td></tr> <tr><td>Ondas de separação</td><td>WMS60003</td></tr> </tbody> </table>		Rotina	Nome Técnico	Solicitação de Carga	WMS6325	Contrato	WMS60013	Cadastro de Produtos Semelhantes	WMS6494	Relaciona CESV x Nota Fiscal Recebimento	WMS6138	Preparação da Separação	WMS60001	Importação Arquivos EDI	EDI0009	Parâmetros EDI	EDI0001	Dados Nota Fiscal	SUP3760	Separação via Coletor	WMS6214	Separação via Papel	WMS60216	Conferência do recebimento via coletor	WMS6190	Conferência do recebimento via papel	WMS6788	Planejamento de embarque	WMS6255	Lista pública	WMS6070	Lista particular	WMS6069	Rotina(s) envolvida(s)	Nome Técnico	Verificação de Permissão de Alteração/Exclusão de NF	WMS6135	Contrato (Expedição - Plano/Onda)	WMS60017	Informações Complementares da NF	WMS6521	Zoom de Notas Fiscais Para Relacionamento Com CESV	WMS6139	Ondas de separação	WMS60003
Rotina	Nome Técnico																																													
Solicitação de Carga	WMS6325																																													
Contrato	WMS60013																																													
Cadastro de Produtos Semelhantes	WMS6494																																													
Relaciona CESV x Nota Fiscal Recebimento	WMS6138																																													
Preparação da Separação	WMS60001																																													
Importação Arquivos EDI	EDI0009																																													
Parâmetros EDI	EDI0001																																													
Dados Nota Fiscal	SUP3760																																													
Separação via Coletor	WMS6214																																													
Separação via Papel	WMS60216																																													
Conferência do recebimento via coletor	WMS6190																																													
Conferência do recebimento via papel	WMS6788																																													
Planejamento de embarque	WMS6255																																													
Lista pública	WMS6070																																													
Lista particular	WMS6069																																													
Rotina(s) envolvida(s)	Nome Técnico																																													
Verificação de Permissão de Alteração/Exclusão de NF	WMS6135																																													
Contrato (Expedição - Plano/Onda)	WMS60017																																													
Informações Complementares da NF	WMS6521																																													
Zoom de Notas Fiscais Para Relacionamento Com CESV	WMS6139																																													
Ondas de separação	WMS60003																																													

	Inclui Solicitação de Carga no Plano de Separação	WMS60004
	Ondas de separação	WMS60006
	Gera Plano de Separação	WMS6377
	Recebimento Solicitação Carga Venda	EDI0013
	Atualização das Tabelas do EDI	EDIR2
	Geração automática da expedição	WMSR114
	Geração automática do recebimento	WMSR128
	Função movimentação de estoque e encerramento do processo de expedição	WMS6270
	Inclusão/exclusão do documento no planejamento de embarque	WMS6260
	Seleção de documentos para planejamento de embarque	WMS6257
	Geração/exclusão de ondas de separação	WMSR71
Cadastros Iniciais:	Cadastro de Produtos Semelhantes (WMS6494)	
Parâmetros:	Transportadora geração automática CESV/documental troca propriedade Motorista geração automática CESV/documental troca de propriedade Tipo veículo geração automática CESV/documental troca de propriedade	
Requisitos Relacionados:	PCREQ-8884 PCREQ-9045 PCREQ-9046 PCREQ-9047	
Requisito (ISSUE):	PCREQ-4909	
País:	Brasil	
Bancos de Dados:	Informix / Oracle / SQL Server	
Tabelas Utilizadas:	WMS_SOLIC_CARGA_PARAMETRO WMS_PARAMETRO_COMPLEMENTAR EDI_LISTA_ATRIB_TIP_PROCESSO EDI_MENSAG_CONSIST NF_SUP AVISO_REC WMS_CTR_ENT_SAI_VEIC_DOCUM WMS_CESV_DOCUM_NOTA_FISCAL WMS_PLANEJTO_EMBARQ WMS_VOLUME_EXPED WMS_PLANO_SEPARACAO_CARGA	
Sistemas Operacionais:	Windows / Linux	

Descrição

Permitir que o processos de troca de propriedade dispensem a necessidade de execução dos processos de expedição, o que engloba a criação de volumes de embarque com conferência da separação, inclusão de CESV de recebimento, planejamento de embarque, controles de entrada e saída do veículo e embarque. Todos esses processos serão gerados automaticamente enquanto é realizada a separação.

Release LGX 12.1.12

Da mesma forma, serão otimizados os processos de recebimento para o depositante destino, nos quais serão dispensados os processos de inclusão de CESV, planejamento do recebimento, validação do recebimento, descarregamento do veículo e controles de entrada/saída do veículo, podendo o executor iniciar a conferência do recebimento no depositante destino, ainda enquanto é efetuada a separação no depositante origem, bastando apenas que tenha sido efetuada pelo menos uma descarga de equipamento na separação.

Fluxo do Processo



Observação:

O processo de troca de propriedade é permitido somente quando o depositante de origem possuir regime Filial.

Procedimento para Implantação

Para utilização desta funcionalidade é necessário estar com os metadados atualizados e conversor de tabelas

devidamente aplicado, referente ao **Update 12.1.12** (pacote 04/2016).

Procedimento para Configuração

Configuração de Parâmetros

Na rotina de manutenção de parâmetros do Logix (**LOG00086**), acesse **Logix WMS > Operador Logístico > Portaria** e configure os seguintes parâmetros:

Parâmetro:	wms_transp_generica
Tipo:	Caractere
Cont. Por.:	Transportadora geração automática CESV/documental troca propriedade
Descrição:	Código de uma transportadora válida e ativa, que será utilizado na geração automática das informações do fluxo de expedição e recebimento em processos como o de troca de propriedade de produtos entre depositantes sem a saída física do armazém.
Parâmetro:	wms_motorista_generico
Tipo:	Caractere
Cont. Por.:	Motorista geração automática CESV/documental troca de propriedade
Descrição:	Código de um motorista válido cadastrado no módulo de Frotas, que será utilizado na geração automática das informações do fluxo de expedição e recebimento em processos como o de troca de propriedade de produtos entre depositantes sem a saída física do armazém.
Parâmetro:	wms_tipo_veic_generico
Tipo:	Caractere
Cont. Por.:	Tipo veículo geração automática CESV/documental troca de propriedade
Descrição:	Código de um tipo de veículo válido cadastrado no módulo de Frotas, que será utilizado na geração automática das informações do fluxo de expedição e recebimento em processos como o de troca de propriedade de produtos entre depositantes sem a saída física do armazém.

Configurações Básicas:

1. Cadastro de Produtos Semelhantes, sendo este **obrigatório** para a realização das operações de troca de propriedade entre depositantes:

1. Acesse a rotina **Cadastro Produtos Semelhantes (WMS6494)**.
2. Clique em **Incluir**.
3. Informe um nome genérico para a identificação dos produtos semelhantes entre os depositantes.
4. Na lista, informe os depositantes e os códigos de itens que são semelhantes entre si, e que podem estar envolvidos em processos de troca de propriedade.
5. Clique em **Confirmar**.
6. Repita o processo de inclusão para todos os itens semelhantes necessários.

Exemplo:

Item semelhante: Inseticida Galão 5 litros

Depositante	Razão social	Item	Descrição
99123	Depositante ABC	A123	Inseticida Galão 5 litros
32125	Depositante 42	421	Inseticida Galão 5 litros
41123	Depositante Distribuidor Geral	X9991	Inseticida Galão 5 litros

2. Cadastro de Endereço Destino Troca Propriedade:

1. Acesse a rotina **Contratos (WMS60013)**.
2. Pesquise o Contrato do depositante que executará os processos de troca de propriedade.
3. No menu lateral, acesse a opção **Expedição-Plano/Onda**.
4. Clique em **Modificar**.
5. No campo **Destino troca propriedade** informe o endereço, o qual deve estar com a funcionalidade de **doca** ativa.
6. Clique em **Confirmar**.

3. Atualização do EDI de Solicitação de Carga:

1. Acesse a rotina **Parâmetros de EDI (EDI0001)**.
2. Clique em **Atualizar EDI**.
3. Aguarde o processamento e a confirmação de atualização.
4. Foram gerados os atributos
 1. "INDICADOR TROCA PROPRIEDADE". Valores possíveis: **S** - é troca de propriedade; **N** - não é troca de propriedade.
Se o atributo estiver com valor nulo ou branco, assumirá que não é troca de propriedade.
 2. "NF RECEBIMENTO TROCA PROPRIEDADE" e "SERIE NF RECEBIMENTO TROCA PROPRIEDADE". Número e série de uma Nota Fiscal de recebimento válida que já tenha sido incluída via SUP3760 ou recebida via EDI de Notas de Entrada. Não deve estar relacionada com recebimentos no WMS, nem indicar regularização fiscal, de Inventário, ou de kits, nem estar relacionada a outra Solicitação de Carga.

4. Inclusão dos novos atributos no EDI de Solicitação de Carga

1. Acesse a rotina **Atributos do Layout (EDI0005)**.
2. Clique em **Consultar**.
3. Informe o *layout* que deve ser alterado ou selecionar por meio do *Zoom* do campo **Layout/Versão**.
4. Clique em **Modificar** e adicione o novo atributo INDICADOR TROCA PROPRIEDADE.
5. Clique em **Confirmar**.
6. Repita esta operação para os demais atributos, caso seja necessário.

Procedimento para Utilização

1. Opcionalmente, acesse a rotina **Dados Nota Fiscal (SUP3760)**:

1. Clique em **Incluir**.
2. Proceda com a digitação dos dados da Nota Fiscal, sendo que devem ser observados os seguintes requisitos para o processo de troca de propriedade:
 1. A Nota Fiscal deve ser Provisória.
 2. O Fornecedor deve ser o depositante origem da troca de propriedade.
 3. O Depositante deve ser o depositante destinatário da troca de propriedade.

2. Se a inclusão da Solicitação Carga for manual:

1. Acesse a rotina de digitação de **Solicitação Carga (WMS6325)**.
 2. Clique em **Incluir** e proceda com a digitação do cabeçalho da Solicitação de Carga.
 3. Assinale o campo **Troca propriedade**. A transportadora genérica cadastrada nos parâmetros do Logix é carregada automaticamente, sendo que este campo permanece bloqueado para edição.
 4. É habilitada a lupa (**Relaciona NF de recebimento**) ao lado do campo, após **Troca propriedade**.
 5. Caso tenha sido digitada a Nota Fiscal de recebimento no SUP3760, clique na lupa para abrir a tela **Relaciona NF Recebimento para Troca de Propriedade**.
 6. Selecione a Nota Fiscal correspondente à troca de propriedade e clique em **Confirmar**.
 7. É apresentada a mensagem "Serão carregadas as informações desta nota fiscal de recebimento para a solicitação de carga. Confirma?".
 8. Se a Nota Fiscal de recebimento estiver correta, clique em **Sim**. Caso contrário, clique em **Não** para retornar à tela de seleção.
 9. Verifique se o destinatário e todos os itens foram carregados, bem como, se os valores estão corretos.
 10. Quando for informada uma Nota Fiscal de recebimento de troca de propriedade, não será permitido realizar a manutenção do destinatário nem dos itens. Se os dados estiverem corretos, confirme a inclusão da Solicitação de Carga; caso contrário, cancele a inclusão para reiniciar o processo.
 11. A Nota Fiscal de recebimento pode ser informada posteriormente à inclusão, porém, esta deve ser informada antes da geração do Plano e Onda de separação.
 12. Se estiver configurado para a geração de plano e onda de separação automáticos na inclusão da Solicitação de Carga, porém, a Nota de recebimento não foi informada, o plano e a onda não serão gerados.
3. Recebimento de Solicitação de Carga para troca de propriedade via EDI (**EDI0009**):
1. Tendo sido alterado o *layout* de EDI conforme o **item 4** das **Configurações básicas**, os arquivos de EDI de Solicitação de Carga devem apresentar o valor conforme parametrizado.
 2. Os arquivos de EDI podem ser processados manualmente pelo EDI0009 ou via JOB configurado.
 3. Após o processamento do arquivo, as Solicitações de Carga estarão disponíveis no **WMS6325**, com o indicador de troca de propriedade e Nota Fiscal de recebimento, conforme *layout* parametrizado e valores contidos no arquivo.
4. Geração de Plano e Onda de Separação (**WMS60001**):
1. Uma vez parametrizado em Contrato, o plano de separação pode ser gerado automaticamente depois da inclusão da Solicitação de Carga, seja pelo **WMS6325** ou via **EDI**. Neste caso, a próxima etapa do processo é a geração das Ondas de separação.
 2. Não tendo gerado o plano automático, acesse o WMS60001 e selecione a opção **Solicitação de Carga**, no menu do lado esquerdo da tela.
 3. Selecione a Solicitação de Carga de propriedade desejada, lembrando que, Solicitações de Carga de propriedade obedecem a regra de uma Solicitação por plano de separação, não podendo ser agrupadas outras Solicitações, mesmo que também sejam de troca, no mesmo plano.
 4. Clique em **Gerar Plano**.
 5. Durante a geração do Plano é verificado se a Solicitação de carga de troca de propriedade possui Nota de recebimento relacionada. Caso não tenha, o processamento é interrompido.
 6. Também é verificado se o endereço destino para processos de troca de propriedade está cadastrado no Contrato do depositante origem. Caso não esteja, o processamento é interrompido.
 7. O plano de separação terá como local destino o endereço de troca de propriedade cadastrado.
 8. Depois da geração do plano de separação, prossiga com o processo, fechando o plano e gerando as ondas de separação.
5. Separação via coletor (**WMS6214**):

1. Ao efetuar o descarregamento do equipamento será verificado se é o primeiro descarregamento e se o documento associado à lista é de troca de propriedade. Caso afirmativo, o processo de conferência do recebimento que foi gerado juntamente com as ondas de separação será liberado e as ordens de serviços do recebimento passarão de situação **Bloqueada** para **Pendente**, permitindo que a conferência para o depositante de destino possa ser iniciada.
 2. Quando a lista estiver associada a um documento de troca de propriedade os produtos separados deverão ser descarregados no endereço de destino parametrizado no contrato do depositante, conforme indicado no **item 2** das **Configurações básicas**.
 3. Ao efetuar o último descarregamento do veículo serão geradas automaticamente as seguintes informações:
 1. Volumes de embarque.
 2. Conferência separação.
 3. Inclusão do CESV de expedição, planejamento de embarque e relacionamento do documento com o plano.
 4. Liberação da entrada do veículo.
 5. Embarque dos volumes.
 6. Geração dos dados fiscais.
 7. Liberação da saída do veículo, com baixa de estoque do depositante de origem.
 4. Todos os processos anteriores serão gerados sem intervenção do executor em tela e a geração de todas essas informações visa a integridade dos dados e a possibilidade de rastreamento, bem como, a reversão dos processos, que poderá ser realizada via rotinas padrões do WMS.
 5. Se a separação estiver relacionada a um documento de troca de propriedade, mesmo se na proposta do depositante estiver indicado que a separação é com formação de volumes este processo não será realizado, pois como os produtos não serão expedidos não há necessidade de gerar volumes.
6. Separação via papel (**WMS60216**):
1. Ao finalizar a lista de separação será verificado se o documento associado à lista é de troca de propriedade. Caso afirmativo, o processo de conferência do recebimento que foi gerado juntamente com as ondas de separação será liberado e as ordens de serviços do recebimento passarão de situação **Bloqueada** para **Pendente**, permitindo que a conferência para o depositante de destino possa ser iniciada.
 2. Além disso, neste momento também serão geradas automaticamente as seguintes informações:
 1. Volumes de embarque.
 2. Conferência separação.
 3. Inclusão do CESV de expedição, planejamento de embarque e relacionamento do documento com o plano.
 4. Liberação da entrada do veículo.
 5. Embarque dos volumes.
 6. Geração dos dados fiscais.
 7. Liberação da saída do veículo.
 3. Todos os processos anteriores serão gerados sem intervenção do executor em tela e a geração de todas essas informações visa a integridade dos dados e a possibilidade de rastreamento, bem como, a reversão dos processos, que poderá ser realizada via rotinas padrões do WMS.
 4. Quando a lista estiver associada a um documento de troca de propriedade os produtos separados deverão ser descarregados no endereço de destino parametrizado no contrato do depositante, conforme indicado no **item 2** das **Configurações básicas**.
7. Conferência do recebimento (**WMS6069**, **WMS6070** ou **WMS6788**):

1. Assim que for efetuado o primeiro descarregamento do equipamento (ou quando for finalizada a lista de separação, caso seja via papel) a conferência do recebimento poderá ser iniciada via coletor através das rotinas **WMS6069** (Lista particular) ou **WMS6070** (Lista pública). Caso seja utilizada a rotina de conferência via papel (**WMS6788**), ela somente poderá ser iniciada após a finalização da separação.
2. Na lista pública ou lista particular, caso a pendência esteja associada a um processo de troca de propriedade não será exibida a CESV/documental e sim o número do documento da solicitação de carga de origem, facilitando identificar que este processo é de troca de propriedade.
3. Em ambos casos (via coletor ou via papel) o procedimento é o mesmo do recebimento padrão, com as seguintes observações:
 1. A conferência de recebimento via coletor não poderá ser finalizada antes da finalização do processo de separação da solicitação de carga origem.
 2. Não será permitido que o processo de conferência seja finalizado com falta ou excesso, pois isso indicaria divergências entre a baixa de estoque na origem e o recebimento no destino. Essas validações serão efetuadas tanto no processo de conferência via coletor quanto no processo via papel.
 3. Ao término da conferência do recebimento, além do encerramento das ordens de serviço relacionadas, ocorrerá também o encerramento da entrada de veículo que foi gerada automaticamente para o processo.

8. Cancelamentos:

1. Caso os processos de expedição e recebimento estejam finalizados serão utilizadas as rotinas atuais do WMS, nas quais se faz necessário efetuar o cancelamento do recebimento e o cancelamento da expedição de forma independente.
2. Será possível cancelar o processo de separação/expedição (via rotinas padrões) enquanto o processo de conferência está em andamento. Caso isso ocorra, será exibida uma mensagem em tela informando que solicitação de carga foi cancelada e a reversão do estoque já conferido será efetuada automaticamente.



Attachments:

- [troca.png](#) (image/png)

Document generated by Confluence on 28 jul, 2016 10:30

[Linha Logix](#) / [Release 12.1.12](#) / [Inovação - 12.1.12](#) / [Logística - Inovação - 12.1.12](#) / [WMS - Inovação - 12.1.12](#)

Linha Logix : DT_PCREQ-6068_Separacao_Coletor

Created by Flavio Aroldi Junior, last modified by Luciene Marcia Kalnin De Sousa on 27 jul, 2016

Permitir Filtrar e Ordenar Movimentos de Separação

Linha de Produto:	Logix
Segmento:	Supply Chain - Logística
Módulo:	WMS
Rotinas:	WMS6214 - Separação Coletor
Requisito (ISSUE):	PCREQ-6068
País:	Brasil
Banco de Dados:	Oracle / SQL Server / Informix
Tabela Utilizada:	wms_parametro_usuario
Sistemas Operacionais:	Windows / Linux

Descrição

Permitir ao Operador filtrar e ordenar os movimentos de separação, proporcionando mais agilidade na operação.

Serão criadas duas novas opções para filtrar e ordenar os movimentos:

1. **F11/ CTRL-D**- Ordenação padrão. Ao acionar essa funcionalidade, o Operador poderá selecionar a ordem de exibição dos movimentos (de forma crescente ou decrescente).
2. **F9/ CTRL-T**- Ordenação por posicionamento. Durante o processo de separação o usuário terá a opção de bipar o código de barras do endereço em que ele se encontra, para então filtrar os movimentos de separação associados ao endereço bipado.

Procedimento para Implantação

1. Este desenvolvimento estará disponível de forma oficial a partir do pacote 04/2016 (Update 12.1.12).

Procedimento para Utilização

No log0086 foi criado o parâmetro **wms_coord_filt_ord_sep**, no qual devem ser informadas as coordenadas que serão utilizadas para efetuar os filtros e a ordenação nos movimentos de separação no WMS6214.

Nesse novo parâmetro o usuário poderá informar os seguintes valores:

- 1 - Coordenada 1.

- 2 - Coordenada 2.
- 3 - Coordenada 3.
- 1; 2 - Coordenadas 1 e 2.
- 1; 2; 3 - Coordenadas 1, 2 e 3
- 1; 3 - Coordenadas 1 e 3.
- 2; 3 - Coordenadas 2 e 3.

Regra 1 – Funcionamento Padrão:

1. Ao selecionar a lista de separação o usuário deverá ter uma opção para filtrar os endereços. Opção **F9**
2. Ao acionar a nova funcionalidade, o usuário deverá bipar o endereço onde ele se encontra fisicamente.
3. O programa identificará o endereço no qual se encontra e atualizará a lista de endereços, ordenando de forma crescente ou decrescente, de acordo com o local em que se encontra.
4. Caso o usuário queira fazer uma ordenação diferente da padrão, ele deve acionar a nova opção **F11 – Ordenação dos movimentos**.
5. Nessa nova tela ele pode informar qual a ordenação da lista de endereços que deve ser utilizada.
6. Então, acionando a função **F11**, ele pode assinalar que quer ordenar sempre, coorden_1 Asc, coorden_2 Asc, Coorden_3 Des, coorden_4 Asc.
7. Ao informar esta nova ordenação, ela permanecerá gravada no sistema e sempre ordenará a lista de endereço dessa forma, até que seja alterada novamente pelo usuário.

Regra 2:

1. Se o Operador acionar a função do filtro, não deve ser informado nenhum endereço e confirmar em seguida.
2. O sistema verificará se anteriormente foi parametrizado um tipo de ordenação diferente do padrão e irá aplicá-la na lista de endereços.



Document generated by Confluence on 28 jul, 2016 10:30

[Linha Logix](#) / [Release 12.1.12](#) / [Inovação - 12.1.12](#)

Linha Logix : Manufatura - Inovação - 12.1.12

Created by Cristina de Souza Stocco on 06 mai, 2016

Document generated by Confluence on 28 jul, 2016 10:30

[Linha Logix](#) / [Release 12.1.12](#) / [Inovação - 12.1.12](#) / [Manufatura - Inovação - 12.1.12](#)

Linha Logix :

DT_APS_x_Logix_Programacao_Producao

Created by Juliana de Oliveira, last modified by Cristina de Souza Stocco on 05 jul, 2016

APS x Logix Programação Produção

Linha de Produto:	Logix
Segmento:	Manufatura
Módulo:	Manufatura
Função:	Adapter da mensagem productionorder Função de integração APS x Logix para ordens de produção Cockpit do plano operacional
Situação:	Alterar função de integração APS x Logix para que na inclusão da programação de produção por equipamento seja considerada a data final e hora inicial e final da programação. Alterar programa cockpit do plano operacional para que seja possível visualizar a produção por equipamento e seja possível visualizar a identificação de estoque nas movimentações de estoque.
Solução:	Alterado adapter da mensagem productionorder na versão 2.000 para setar as informações de data de programação fim, hora programação início e hora programação fim. Alterado MAN71024 para gravar as informações de data de programação fim, hora programação início e hora programação fim. Alterado cockpit do plano operacional para que na Consulta por Ordens, Visualização Detalhada para que, no Folder Apontamentos/Movimentações, subfolder 2 - Movimentações, na coluna Dimensionais, ao abrir a tela para visualizar os dimensionais seja visualizada a identificação de estoque. Alterado cockpit do plano operacional para que na Consulta por Ordens, Visualização Cobertura para que, na grid onde é visualizado o saldo de estoque por grades/dimensionais, seja visualizada também a identificação de estoque. Alterado cockpit do plano operacional para que, além das opções Ordens e Documento, incluir a opção de consulta por Equipamento, para que seja possível visualizar a programação da produção por equipamento.
Conversores e Parâmetros:	man01122.cnv
Requisito (ISSUE):	PCREQ-6385

Document generated by Confluence on 28 jul, 2016 10:30

Release LGX 12.1.12



[Linha Logix](#) / [Release 12.1.12](#) / [Inovação - 12.1.12](#) / [Manufatura - Inovação - 12.1.12](#)

Linha Logix : DT_APS_x_Logix_Rastreabilidade

Created by Juliana de Oliveira, last modified by Cristina de Souza Stocco on 05 jul, 2016

Logix Rastreabilidade

Linha de Produto:	Logix
Segmento:	Manufatura
Módulo:	Manufatura
Função:	Geração histórico da ordem de produção Função de integração APS x Logix para ordens de produção Adapter da mensagem request1 Função de integração APS x Logix para ordens de compra
Situação:	Alterar o programa de geração de histórico de ordem de produção para excluir os registros da tabela de equivalência da ordem de produção, conforme data de referência da tela do programa. Alterar a função de integração APS x Logix para geração de ordens de produção para tratar a tabela de equivalência da ordem de produção, tanto na inclusão como na alteração da ordem de produção. Alterar o adapter da geração da ordem de compra para considerar o número da ordem de produção e o número da identificação do APS. Alterar a função de integração APS x Logix para geração de ordens de compras para gravar a rastreabilidade com o número do documento.
Solução:	Alterado o MAN10036 para que sejam excluídos os registros da tabela de equivalência da ordem de produção. Alterado o MAN71024 para quando se tratar da alteração de uma ordem de produção, seja verificada a modificação na tabela de equivalência da ordem de produção. Alterado o adapter da geração da ordem de compra para considerar o número da ordem de produção do item pai e o número de identificação no APS. Alterado o MAN71025 para que seja gerada a tabela de rastreabilidade corretamente.
Requisito (ISSUE):	PCREQ-6386

Document generated by Confluence on 28 jul, 2016 10:30

Release LGX 12.1.12

[Linha Logix](#) / [Release 12.1.12](#) / [Inovação - 12.1.12](#) / [Manufatura - Inovação - 12.1.12](#)

Linha Logix : DT_Componentes_na_baixa

Created by Juliana de Oliveira, last modified by Alana Karine Pahl on 17 jun, 2016

Componentes na Baixa

Linha de Produto:	Logix
Segmento:	Manufatura
Módulo:	Plano Operacional
Função:	Liberação da Ordem de Produção Alteração Quantidade Ordem Produção Componentes da Ordem Produção Apontamento Ordem Produção
Requisito:	Implementar funcionalidades permitindo que, ao alterar a quantidade da ordem, seja possível selecionar componentes que não serão baixados no momento do apontamento.
Implementação:	<p>Criado parâmetro que indica se é possível finalizar componentes, para que não sejam transferidos durante a modificação da quantidade da ordem de produção. Foram efetuadas alterações nos programas que fazem a liberação da ordem de produção, para que sejam armazenados os componentes transferidos, a quantidade total transferida de acordo com a quantidade planejada da ordem e o indicador de finalizado.</p> <p>Na alteração da quantidade da ordem de produção, o programa foi alterado para permitir ao usuário indicar da lista de componentes, quais sofrerão transferência e quais serão finalizados.</p> <p>As telas de componentes da ordem de produção foram alteradas para permitir alterar o indicador, caso a baixa do excedente ainda não tenha sido efetuada, permitindo o uso dos componentes finalizados no MAN0515 (Ordem de Produção). O programa de apontamento de produção foi alterado para que, durante o processo de apontamento da quantidade excedente na ordem de produção, seja efetuada a baixa apenas dos componentes não finalizados. Isto tem como objetivo que o programa de apontamento não tente realizar a baixa de componentes não transferidos, ou seja, não previstos para a produção daquela quantidade replanejada da ordem.</p>
Conversores e Parâmetros:	<p>MAN01110.cnv - Criado em Processo Manufatura - Plano Operacional - Manutenção de Ordens de Produção, o parâmetro "Indica se é possível finalizar componentes na ordem de produção (finaliza_comp_op).</p> <p>MAN01112.cnv - Conversor para criação das tabelas man_comp_transf e man_par_ordem_prod.</p>

Release LGX 12.1.12



Requisito (ISSUE):	PCREQ-8049
---------------------------	------------



Document generated by Confluence on 28 jul, 2016 10:30

Release LGX 12.1.12

[Linha Logix](#) / [Release 12.1.12](#) / [Inovação - 12.1.12](#)

Linha Logix : Materiais - Inovação - 12.1.12

Created by Eder Valmir Holz on 21 jul, 2016

Document generated by Confluence on 28 jul, 2016 10:30

Release LGX 12.1.12

[Linha Logix](#) / [Release 12.1.12](#) / [Inovação - 12.1.12](#) / [Materiais - Inovação - 12.1.12](#)

Linha Logix : Compras e Suprimentos - Inovação - 12.1.12

Created by Eder Valmir Holz on 21 jul, 2016

Document generated by Confluence on 28 jul, 2016 10:30

Release LGX 12.1.12

[Linha Logix](#) / [Release 12.1.12](#) / [Inovação - 12.1.12](#) / [Materiais - Inovação - 12.1.12](#)
/ [Compras e Suprimentos - Inovação - 12.1.12](#)

Linha Logix : Compras - Inovação - 12.1.12

Created by Eder Valmir Holz on 21 jul, 2016

Document generated by Confluence on 28 jul, 2016 10:30

[Linha Logix](#) / [Release 12.1.12](#) / [Inovação - 12.1.12](#) / [Materiais - Inovação - 12.1.12](#) / [Compras e Suprimentos - Inovação - 12.1.12](#) / [Compras - Inovação - 12.1.12](#)

Linha Logix :

DT_Integração_Compras_Logix_x_Portal_de_Compras_Paradigma

Created by Rodrigo dos Reis, last modified by Janaina Boing da Rocha on 26 jul, 2016

Integração Compras Logix x Portal de Compras Paradigma - WBC

Linha de Produto:	Logix
Segmento:	Manufatura
Módulo:	Materiais
Função:	<p>Transações/Mensagens únicas</p> <p>Adapter: EAIADAPTERCOMPANY2 / EAIHELPERCOMPANY2 - Carga Inicial de Empresas para sistemas externos Adapter: EAIADAPTERUSER4 / EAIHELPERUSER4 - Carga inicial de Usuários para sistemas externos Adapter: EAIADAPTERITEM3 / EAIHELPERITEM3- Carga Inicial de Itens para sistemas externos Adapter: EAIADAPTERCUSTOMERVENDOR2 / EAIHELPERCUSTOMERVENDOR2 - Carga Inicial de Fornecedores para sistemas externos Adapter: EAIADAPTERCARRIER2 / EAIHELPERCARRIER2 - Carga Inicial de Transportadores para sistemas externos Adapter: EAIADAPTERPRODUCTSUPPLIERRELATIONSHIP2 / EAIHELPERPRODUCTSUPPLIERRELATIONSHIP2 - Carga Inicial de Item x Fornecedor para sistemas externos Adapter: EAIADAPTERCURRENCY2 / EAIHELPERCURRENCY2 - Carga inicial de Moedas para sistemas externos Adapter: EAIADAPTERPAYMENTCONDITION2 / EAIHELPERPAYMENTCONDITION2 - Carga inicial de Condições de Pagamento para sistemas externos Adapter: EAIADAPTERUNITOFMEASURE2 / EAIHELPERUNITOFMEASURE2 - Carga Inicial de Unidades de Medida para sistemas externos Adapter: EAIADAPTERREQUEST1 / EAIHELPERREQUEST1 - Responsável pelo envio de Ordens de Compras Adapter: EAIADAPTERQUOTATION1 / EAIHELPERQUOTATION1 - Responsável pelo recebimento da Cotação Adapter: EAIADAPTERORDER3 / EAIHELPERORDER3 - Responsável pelo envio de Pedidos de Compras e pelo recebimento do Aceite ou Recusa do Pedido de Compra Adapter: EAIADAPTERCANCELREQUEST1 / EAIHELPERCANCELREQUEST1 - Responsável pelo recebimento do Cancelamento da integração entre a Ordem de Compra do Logix com o Portal de Compras.</p> <p>Principais Programas</p> <p>Programa: SUP34093 - Processa Ordens de Compras, enviando para o Portal Programa: SUP34095 - Processa Pedidos de Compras, enviando para o Portal Programa: SUP22001 - Envia Pedido de Compra para o Portal, após a Liberação do Pedido de Compra Programa: SUP22104 - Envia Pedido de Compra para o Portal, após a Liberação do Pedido de Compra Programa: SUP22028 - Envia Pedido de Compra para o Portal, após a aprovação da ultima pendência.</p>
Requisito:	É necessário realizar a integração entre a rotina de Ordem de Compra, Cotação e Pedido de Compras do Logix com o Portal de Compras Paradigma
Implementação:	<p>Foi disponibilizada a integração das ordens de compras para que elas possam ser cotadas por diversos Fornecedores pelo Portal de Compras Paradigma, de acordo com a necessidade.</p> <p>O processo de cotação e escolha dos vencedores é realizada no portal, sendo que ao encerrar a cotação no portal com a escolha do fornecedor vencedor serão retornadas as informações da cotações para o programa, para que a ordens de compras sejam designadas no Logix.</p> <p>O Pedido de Compra é gerado pelo sistema, e, posteriormente, enviado para o portal de compras da Paradigma e solicitará o aceite do Fornecedor vencedor da cotação.</p> <p>Existe ainda um segundo fluxo nesta integração, cujo comprador pode realizar todo o processo de cotação da ordem de compra pelo ERP, e após a geração do pedido poderá enviar para o Portal caso queria o aceite do Fornecedor registrado pelo Portal.</p> <p>Além da integração de transações de negócio (ordens de compra, cotação, pedido e cancelamento da integração da ordem de compra), são integrados uma série de cadastrados para equalizar os dados utilizados entre os dois sistemas. Essa integração pode ser realizada por meio da Mensagem Única/EAI2 e suas transações como síncronas. Para mais informações sobre o processo de integração, consulte o Documento de Integração.</p>

Conversores e Parâmetros:	<p>→ Utiliza a integração com Portal de Compras Paradigma Conversor: SUP01685 LOG00086 (<i>Parâmetros</i>) – utiliza_portal_paradigma– (“N”) Parâmetro que indica se serão integrados com o Portal de Compras Paradigma os dados dos cadastros de Unidade de Medida, Fornecedor, Estabelecimento, Transportador, Item (Produto), Relacionamento Item (Produto) x Fornecedor, Moeda, Usuário e Condição de Pagamento. Para que a integração entre o Logix e o Portal Paradigma funcione o parâmetro deverá estar habilitado.</p> <p>→ Permite recebimento para pedidos recusados pelo fornecedor no Portal? Conversor: SUP01726 LOG00086 (<i>Parâmetros</i>) – permite_rec_ped_recus_portal– (“1”) Opções: 1 - Bloqueia recebimento: Realiza o bloqueio no recebimento manual (SUP3760) e importações Totvs Colaboração (SUP34203), Importação de notas (SUP0552), EDI (SUP0001). 2 - Alerta no recebimento manual: Emite um alerta somente no recebimento manual (SUP3760), para as demais rotinas realiza o bloqueio. 3 - Não considera: Não considera a recusa de pedido do Portal e permite incluir uma nota fiscal normalmente, manual (SUP760) e importações Totvs Colaboração (SUP34203), Importação de notas (SUP0552), EDI (SUP0001).</p> <p>Parâmetros por Fornecedor: → Efetuar comunicação via Portal de Compras? VDP10000 – folder Fornecedor > Comunicação (SUP20132) Esse parâmetro é gravado na tabela “sup_par_fornecedor”, parâmetro “forn_portal_compras” parâmetro_booleano = “S”. Esse parâmetro estará visível na tela de Comunicação apenas quando o parâmetro geral “utiliza_portal_paradigma” estiver habilitado. A partir do momento que o parâmetro “forn_portal_compras” estiver habilitado para o fornecedor, toda modificação ou carga inicial será integrado com o Portal de Compras.</p>
Requisito (ISSUE):	L_MAN_COM002/PCREQ-2366



Document generated by Confluence on 28 Jul, 2016 10:30

Release LGX 12.1.12

[Linha Logix](#) / [Release 12.1.12](#) / [Inovação - 12.1.12](#)

Linha Logix : Tecnologia - Inovação - 12.1.12

Created by Janaina Boing da Rocha, last modified on 27 jul, 2016

[FRWJOI01 87 DT consulta transacoes logix whois](#)

[FRWJOI01 131 DT execucao transacoes logix](#)

[PCREQ 9904 DT exposicao servicos logix getschema](#)

Document generated by Confluence on 28 jul, 2016 10:30

Release LGX 12.1.12

[Linha Logix](#) / [Release 12.1.12](#)

Linha Logix : Legislação - 12.1.12

Created by Luciene Marcia Kalnin De Sousa on 12 abr, 2016

Document generated by Confluence on 28 jul, 2016 10:30

[Linha Logix](#) / [Release 12.1.12](#) / [Legislação - 12.1.12](#)

Linha Logix : Fiscal - Legislação - 12.1.12

Created by Susan Marjorie Alves on 20 abr, 2016

Document generated by Confluence on 28 jul, 2016 10:30

[Linha Logix](#) / [Release 12.1.12](#) / [Legislação - 12.1.12](#) / [Fiscal - Legislação - 12.1.12](#)

Linha Logix : Obrigações Fiscais - Legislação - 12.1.12

Created by Susan Marjorie Alves on 20 abr, 2016

Document generated by Confluence on 28 jul, 2016 10:30

Release LGX 12.1.12

[Linha Logix](#) / [Release 12.1.12](#) / [Legislação - 12.1.12](#) / [Fiscal - Legislação - 12.1.12](#)
/ [Obrigações Fiscais - Legislação - 12.1.12](#)

Linha Logix : DT_Devolucao_Sem_Credito_DIFAL

Created by Patricia Moreira Librelato, last modified on 24 jun, 2016

DIFAL - NF de Devolução sem direito a crédito

Características do Requisito

Linha de Produto:	Logix							
Segmento:	Manufatura							
Módulo:	Obrigações Fiscais							
Rotina:	<table border="1"> <thead> <tr> <th>Rotina</th> <th>Nome Técnico</th> </tr> </thead> <tbody> <tr> <td>OBF0030</td> <td>Apuração ICMS/IPI</td> </tr> <tr> <td>OBF12030</td> <td>Apuração ICMS/IPI</td> </tr> </tbody> </table>	Rotina	Nome Técnico	OBF0030	Apuração ICMS/IPI	OBF12030	Apuração ICMS/IPI	
Rotina	Nome Técnico							
OBF0030	Apuração ICMS/IPI							
OBF12030	Apuração ICMS/IPI							
Chamados Relacionados	TSQWW7; TSSS62							
Requisito (ISSUE):	MANFIS01-65							
País(es):	Brasil							
Banco(s) de Dados:	Informix / Oracle / SQL Server							
Sistema(s) Operacional(is):	Windows / Linux							

Descrição

Conforme legislação do ICMS/DIFAL (87/2015) não é possível creditar o valor do DIFAL Destinatário na apuração, nos casos de devolução de estados onde a empresa não possui inscrição estadual de ST.

OBF12030 –Apuração ICMS/IPI/ST

OBF0030 – Apuração ICMS/IPI/ST

Na apuração de ICMS/IPI quando processadas as notas fiscais de entrada de devoluções de vendas a consumidor final de outros Estados e for tributada pelo ICMS/DIFAL (87/2015), foi efetuada alteração para verificar se a Empresa possui Inscrição Estadual de ST no estado destino da nota fiscal de venda, caso não possua IE no estado destino, o valor do ICMS UF DEST não será creditado, apenas o ICMS UF REMETENTE.

Procedimento para Implantação

O sistema é atualizado logo após a aplicação do pacote de atualizações (Patch) deste chamado.

1. Aplique o patch do chamado **TSPYYX** e **MANFIS01_65_DIFAL** ou realize a baixa e aplicação do

Release LGX 12.1.12

update 04-2016 / 12.1.12.

Procedimento para Utilização

1. **Pré-Requisito:** Atualização do chamado **TSPYYX** da Equipe de Materiais.
2. Realizar a integração com o módulo Obrigações Fiscais por meio do programa OBF12000 (Prepara Informações para os Livros Fiscais) ou OBF2060 (Prepara Informações para os Livros Fiscais).
3. Executar a apuração de impostos por meio dos programas OBF12030 (Prepara Informações para Apuração ICMS/IPI/ST) ou OBF0030 (Processamento Apuração Créditos, Débitos e Saldo Registro Apuração ICMS/IPI/ST).
4. Conferir os valores do ICMS DIFAL/FCP por meio do relatório OBF12044 (Emissão Relatório ICMS DIFAL/FCP).
5. Executar o OBF0110 para o período desejado e verificar o resultado.



Document generated by Confluence on 28 jul, 2016 10:30

Release LGX 12.1.12

[Linha Logix](#) / [Release 12.1.12](#) / [Legislação - 12.1.12](#) / [Fiscal - Legislação - 12.1.12](#)
/ [Obrigações Fiscais - Legislação - 12.1.12](#)

Linha Logix : DT_DIME_SC_PORTARIA_87_2016

Created by Patricia Moreira Librelato, last modified by Susan Marjorie Alves on 20 jun, 2016

DIME SC - Portaria 87/2016

Características do Requisito

Linha de Produto:	Logix					
Segmento:	Manufatura					
Módulo:	Obrigações Fiscais					
Rotina:	<table border="1"> <thead> <tr> <th>Rotina</th> <th>Nome Técnico</th> </tr> </thead> <tbody> <tr> <td>OBF1227</td> <td>Geração Arquivo Dime SC</td> </tr> </tbody> </table>	Rotina	Nome Técnico	OBF1227	Geração Arquivo Dime SC	
Rotina	Nome Técnico					
OBF1227	Geração Arquivo Dime SC					
Chamados Relacionados	TSSJXI; TSTLG7					
Requisito (ISSUE):	MANFIS01-415					
País(es):	Brasil					
Banco(s) de Dados:	Informix / Oracle / SQL Server					
Sistema(s) Operacional(is):	Windows / Linux					

Descrição

Foi alterada a Dime-SC (OBF1227) conforme a Portaria SEF 87/2016 do estado de Santa Catarina.

Quadro 04 - Resumo da Apuração dos Débitos

04 RESUMO DA APURAÇÃO DOS DÉBITOS		
	Débitos Gerais	Valor
010	(+) Débito pelas saídas	
020	(+) Débito por diferencial de alíquota de ativo permanente	
030	(+) Débito por diferencial de alíquota da material de uso ou consumo	
040	(+) Débito de máquinas / equipamentos importados para ativo permanente	
045	(+) Débito da Diferença de Alíquota de Operação ou Prestação a Consumidor Final de Outro Estado	
Estornos		
050	(+) Estorno de crédito	
060	(+) Outros estornos de crédito	
Outros débitos		
070	(+) Outros débitos	
990	(=) Subtotal de Débitos => (transportar para o item 010 do quadro 09 Cálculo do Imposto a Pagar ou Saldo Credor)	

Este quadro é gerado no Registro 25. Atualmente já está sendo gerado o item 045 com o campo 130 do quadro 13. A única mudança é que ao invés da diferença, neste campo deve ser gerado o débito resultante, que já era realizado.

Quadro 05 - Resumo da Apuração dos Créditos

05	RESUMO DA APURAÇÃO DOS CRÉDITOS	
	Transporte do saldo credor do mês anterior	Valor
010	(+) Saldo credor do mês anterior	
	Créditos gerais	
020	(+) Crédito pelas entradas	
030	(+) Crédito de ativo permanente	
040	(+) Crédito por diferencial de alíquota material de uso / consumo	
045	(+) Crédito da Diferença de Alíquota de Operação ou Prestação a Consumidor Final de Outro Estado	
050	(+) Crédito de ICMS retido por substituição tributária	

Acrescido Item 045 - Crédito da Diferença de Alíquota de Operação ou Prestação a Consumidor Final de Outro Estado.

Este quadro é gerado no Registro 26. Foi incluído o item (045), contendo o valor do item 160 (Saldo Credor) do quadro 13 (Registro 34).

Quadro 13 - Informações sobre Diferença de Alíquota de Operação Interestadual à Consumidor

Release LGX 12.1.12

13	INFORMAÇÕES SOBRE DIFERENÇA DE ALÍQUOTA DE OPERAÇÃO INTERESTADUAL À CONSUMIDOR	
	Débitos	
010	(+) Débito da diferença de alíquota devido ao Estado	
020	(+) Outros débitos	
040	(=) Total de débitos	
	Créditos	
050 - REVOGADO - Port SEF nº 087/16, art. 9º - Efeitos a partir a partir de 01.01.16:		
050	REVOGADO.	
60 - ALTERADO - Port SEF nº 087/16, art. 4º - Efeitos a partir de 01.01.16:		
60	(+) Devoluções e anulações	
60 - Redação ACRESCIDA - Port. 004/16, art. 9º - (sem vigência): 060(+) Devolução de mercadorias e anulações de venda		
070	(+) Outros créditos	
090	(=) Total de créditos	
	Pagamentos Antecipados	
100	(+) Pagamentos Antecipados	
110	(=) Total Pagamentos Antecipados	
	Total de Débitos > (Total de Créditos + Total de Pagamentos Antecipados)	
120	(=) Saldo devedor (Total de Débitos - (Total de Créditos + Total de Pagamentos Antecipados))	
130	(=) Saldo devedor a compensar em conta gráfica	
	(Total de Créditos + Total de Pagamentos Antecipados) > Total de Débitos	
150	(=) Saldo Credor (Total de Créditos + Total de ajustes das antecipações combustíveis) - (Total de Débitos))	
160-ACRESCIDO-Port SEF nº 087/16, art. 5º- Efeitos a partir de 01.01.16:		
160	(=) Saldo Credor a compensar em conta gráfica	
998 - REVOGADO - Port SEF nº 087/16, art. 9º - Efeitos a partir a partir de 01.01.16:		
998	REVOGADO.	

Retirados os itens 050 e 998;

Alterada a descrição do item 060 para "Devoluções e anulações";

Acrescido o item 160 - Saldo Credor a compensar em conta gráfica.

No item novo (160), será apresentado o valor do item 150, caso o Total de Créditos (090) + Total de Pagamentos Antecipados (110) > Total de Débitos (040).

Procedimento para Implantação

O sistema é atualizado logo após a aplicação do pacote de atualizações (Patch) deste chamado.

1. Aplique o patch do chamado ou realize a baixa e aplicação do update 04-2016 / 12.1.12.



Attachments:

- [image2016-6-8 15:22:24.png](#) (image/png)
- [image2016-6-8 15:24:27.png](#) (image/png)
- [image2016-6-8 15:28:15.png](#) (image/png)
- [image2016-6-8 15:37:43.png](#) (image/png)

Release LGX 12.1.12



Release LGX 12.1.12

[Linha Logix](#) / [Release 12.1.12](#) / [Legislação - 12.1.12](#) / [Fiscal - Legislação - 12.1.12](#) / [Obrigações Fiscais - Legislação - 12.1.12](#)

Linha Logix :

DT_EFD_Contribuicoes_Conta_Contabil_Registro_A170

Created by Niara Cristina Caetano, last modified by Susan Marjorie Alves on 04 jul, 2016

EFD Contribuições - Conta Contábil Registro A170

Linha de Produto:	Logix
Segmento:	Manufatura
Módulo:	OBF - Obrigações Fiscais
Função:	OBF0113 - Geração do Bloco A da EFD Contribuições
Requisito:	No SPED Contribuições, o código da conta contábil (17 - COD_CTA) não estava sendo gerado no registro A170 (Itens Documento - Nota Fiscal de Serviço) para as notas fiscais de serviço prestadas.
Implementação:	Foi efetuada alteração para verificar se há alguma conta contábil relacionada ao item do documento de serviço prestado. Se encontrar conta contábil relacionada, será considerada esta conta contábil no campo "COD_CTA" no registro A170 e também no registro 0500 (Plano de Contas Contábeis).
Chamados relacionados:	TRSOMF
Requisito (ISSUE):	MANFIS01-20



Document generated by Confluence on 28 jul, 2016 10:30

[Linha Logix](#) / [Release 12.1.12](#) / [Legislação - 12.1.12](#) / [Fiscal - Legislação - 12.1.12](#)
/ [Obrigações Fiscais - Legislação - 12.1.12](#)

Linha Logix : DT_FECP_RJ_AMPARA_RS

Created by Patricia Moreira Librelato, last modified on 05 jul, 2016

SPED Fiscal - Ampara RS e FECP RJ

Características do Requisito

Linha de Produto:	Logix																													
Segmento:	Manufatura																													
Módulo:	Obrigações Fiscais																													
Rotina:	<table border="1"> <thead> <tr> <th>Rotina</th> <th>Nome Técnico</th> </tr> </thead> <tbody> <tr> <td>OBFO010</td> <td>Preparação Livro Registro de Saídas</td> </tr> <tr> <td>OBFO12000</td> <td>Prepara Informações para os Livros Fiscais</td> </tr> <tr> <td>OBFO0030</td> <td>Prepara Informações para Registros de Apuração ICMS/IPI/ST</td> </tr> <tr> <td>OBFO12030</td> <td>Prepara Informações para ICMS/IPI/ST</td> </tr> <tr> <td>OBFO8870</td> <td>Livro de Registro Apuração ICMS/ST</td> </tr> <tr> <td>OBFO12040</td> <td>Livro Registro Apuração</td> </tr> <tr> <td>OBFO0110</td> <td>Geração EFD - Escrituração Fiscal Digital</td> </tr> <tr> <td>OBFO1183</td> <td>Geração do Arquivo da GIA-RS</td> </tr> </tbody> </table> <table border="1"> <thead> <tr> <th>Rotina(s) envolvida(s)</th> <th>Nome Técnico</th> </tr> </thead> <tbody> <tr> <td>VDP1075</td> <td>DE/PARA Geral</td> </tr> <tr> <td>VDP0696</td> <td>Configuração Fiscal</td> </tr> <tr> <td>VDP0050</td> <td>Cadastro da Natureza de Operação</td> </tr> <tr> <td>LOG00087</td> <td>Manutenção de Parâmetros</td> </tr> </tbody> </table>		Rotina	Nome Técnico	OBFO010	Preparação Livro Registro de Saídas	OBFO12000	Prepara Informações para os Livros Fiscais	OBFO0030	Prepara Informações para Registros de Apuração ICMS/IPI/ST	OBFO12030	Prepara Informações para ICMS/IPI/ST	OBFO8870	Livro de Registro Apuração ICMS/ST	OBFO12040	Livro Registro Apuração	OBFO0110	Geração EFD - Escrituração Fiscal Digital	OBFO1183	Geração do Arquivo da GIA-RS	Rotina(s) envolvida(s)	Nome Técnico	VDP1075	DE/PARA Geral	VDP0696	Configuração Fiscal	VDP0050	Cadastro da Natureza de Operação	LOG00087	Manutenção de Parâmetros
Rotina	Nome Técnico																													
OBFO010	Preparação Livro Registro de Saídas																													
OBFO12000	Prepara Informações para os Livros Fiscais																													
OBFO0030	Prepara Informações para Registros de Apuração ICMS/IPI/ST																													
OBFO12030	Prepara Informações para ICMS/IPI/ST																													
OBFO8870	Livro de Registro Apuração ICMS/ST																													
OBFO12040	Livro Registro Apuração																													
OBFO0110	Geração EFD - Escrituração Fiscal Digital																													
OBFO1183	Geração do Arquivo da GIA-RS																													
Rotina(s) envolvida(s)	Nome Técnico																													
VDP1075	DE/PARA Geral																													
VDP0696	Configuração Fiscal																													
VDP0050	Cadastro da Natureza de Operação																													
LOG00087	Manutenção de Parâmetros																													
Cadastros Iniciais:	VDP0696 (Configuração Fiscal) VDP0050 (Natureza de Operação) VDP1075 (De/Para Geral) LOG00087 (Manutenção de Parâmetros)																													
Parâmetro(s):	Calcular adicional relativo ao FECP (Fundo de combate à Pobreza)?																													

Release LGX 12.1.12

	Considerar o FECOMP no valor do ICMS no registro C100 do SPED Fiscal? Considerar valores de entradas como créditos de FECOMP?
Chamados Relacionados	TSMMJW / TSPU31 / TSQC57 / TSQOAF
Requisito (ISSUE):	MANFIS01-49
País(es):	Brasil
Banco(s) de Dados:	Informix / Oracle / SQL Server
Sistema(s) Operacional(is):	Windows / Linux

Descrição

Atender a legislação referente ao Fundo Estadual de Combate e Erradicação a Pobreza – RJ e RS (AMPARA) .

O objetivo desta alteração é fazer com que os tributos de FECOMP/FECOMP-ST sejam configuráveis para todos os estados que possuem uma lei referente ao Fundo de Combate a Pobreza.

Parâmetros

Para atender as legislações acima, o faturamento será alterado por meio do chamado TSRVJ9, onde o campo "Código dedução" dos tributos "FECOMP" e "FECOMP_ST" será alterado para "Código Apuração", neste campo será possível informar código de dedução ou código de débito.

Foram criados os parâmetros abaixo, para que seja possível configurar algumas informações do processamento.

- somar_valor_fcp_com_val_icms:** Esse parâmetro indicará se deverá ser considerado o valor e alíquota do FECOMP/FECOMP-ST no valor e alíquota do ICMS ou ICMS-ST.
 O parâmetro se encontra no programa: **LOG00087 / GESTÃO FISCAL / OBRIGAÇÕES FISCAIS / LEGISLAÇÃO FEDERAL / Considerar o FECOMP no valor do ICMS no registro C100 do SPED fiscal?**
- gera_val_entr_credito_fcp:** Esse parâmetro irá considerar as notas fiscais de entrada que possuírem tributação FECOMP. Se o parâmetro estiver marcado como "S", será considerado o valor das notas fiscais de entrada que tiverem valor de FECOMP como crédito, ou seja, irá abater do valor das notas de saída.
 O parâmetro se encontra no programa: **LOG00087 / GESTÃO FISCAL / OBRIGAÇÕES FISCAIS / LEGISLAÇÃO FEDERAL / Considerar valores de entrada como crédito de FECOMP?**

OBF12000/OBF0010 (Preparação Livro Registro Saída)

Foi alterado para realizar a leitura do novo parâmetro "**Considerar o FECOMP no valor do ICMS no registro C100 do SPED Fiscal?**", caso esteja como "N", deverá descontar o valor e alíquota do FECOMP/FECOMP-ST do valor e alíquota do ICMS/ICMS-ST da nota fiscal.

OBF12030/OBF0030 (Prepara Informações para Apuração ICMS/IPI/ST)

Esses programas foram alterados para que seja possível criar os ajustes do documento fiscal (C197) ou ajustes da apuração (E111/E220), conforme o código de ajuste informado nas configurações fiscais (VDP0696) dos tributos FECOMP/FECOMP_ST no faturamento ou configurado no parâmetros "COD_AJ_APUR" e "COD_AJ_APUR_ST" no VDP1075.

Deverá ser considerado ajuste de documento fiscal (C197), as notas fiscais de saída que possuírem

código de ajuste com 10 posições e o tipo de resumo (débito ou saldo) será preenchido conforme a terceira posição do código de ajuste, que caso seja "7" será considerado "Débito", caso contrário será "Saldo".

Para ajuste da apuração (E111/E220) deverá considerar se o código possuir 8 posições e o tipo de resumo (débito ou saldo) será preenchido conforme a quarta posição do código de ajuste, que caso seja "5" será considerado "Débito", caso contrário será "Saldo".

Além dos ajustes oriundos das configurações fiscais (VDP0696), será possível configurar um segundo código de ajuste da apuração (E111/E220) no VDP1075, que obrigatoriamente deve conter 8 posições, conforme abaixo:

Tabela: EMPRESA

Formação campo: cod_empresa

Conteúdo: Código da empresa

Sistema: COD_AJ_APUR

Conteúdo: Código Ajuste de débito ou dedução do FECOMP – Ex: MS050002

Tabela: UNI_FEDER

Formação campo: cod_uni_feder

Conteúdo: Código da unidade federativa

Sistema: COD_AJ_APUR_ST

Conteúdo: Código Ajuste de débito ou dedução do FECOMP_ST – Ex: MS150002

OBF1183 (Geração GIA RS)

Foi alterado para que os valores do tributo FECOMP/FECOMP_ST sejam apresentados nos campos da tela do Quadro B referente ao AMPARA/AMPARA-ST.

No Anexo XV, também alterar para que os valores de FECOMP/FECOMP_ST sejam apresentados com o código "07" e "08".

OBF12040/OBF8870 (Livro Registro da Apuração de Entradas/Saídas)

Foi alterado para que os valores de débito especiais não sejam adicionados ao valor do saldo no quadro da apuração ST.

OBF0110 (Geração EFD - Bloco E)

Foi alterado para que os valores dos ajustes de débitos especiais e dedução sejam apresentados corretamente nos campos dos registros E110 e E210.

Procedimento para Implantação

O sistema é atualizado logo após a aplicação do pacote de atualizações (Patch) deste chamado.

1. Aplique o patch do chamado ou realize a baixa e aplicação do update 04-2016 / 12.1.12.
2. No LOG00086, em Manutenção de Conversores, executar o conversor OBF00444.cnv.

Procedimento para Utilização

Configuração para geração do FECOMP

1. LOG00087 (Manutenção de Parâmetros)

Para geração dos tributos de FECOMP/FECOMP-ST nas notas fiscais de saída e entrada, deve-se realizar a configuração dos parâmetros a seguir:

- o **"Calcular adicional relativo ao FECP (Fundo de combate à Pobreza)?"**: Indica se deverá ou não calcular a parcela do adicional relativa ao FECP (Fundo Estadual de Combate à Pobreza e às Desigualdades Sociais) no resumo do livro registro da apuração.

Release LGX 12.1.12

- **"Considerar o FECOMP no valor do ICMS no registro C100 do SPED Fiscal?":** Indica se deverá ser somado ao ICMS o valor do FECOMP para geração do registro C100 do SPED Fiscal.
- **"Considerar valores de entradas como créditos de FECOMP?":** Indica se deverá considerar as notas fiscais de entrada com crédito de ICMS no cálculo do saldo devedor do FECOMP na apuração do ICMS/IPI.

2. VDP0696 (Configuração Fiscal)

Configurar os tributos de ICMS/ICMS-ST e FECOMP/FECOMP_ST para as operações de saída para cada estado que utiliza o imposto, preenchendo os campos Código de Débito/Dedução e o Código de Ajuste de acordo com os códigos disponibilizados por cada estado e de acordo com a legislação do mesmo.

3. VDP0050 (Natureza de Operação)

Cadastrar as naturezas de operação que serão utilizadas na geração das notas fiscais de saída e vincular a essas naturezas os impostos configurados no **VDP0696**.

4. VDP1075 (DE/PARA Geral)

Configurar os parâmetros abaixo, caso seja necessário (não são obrigatórios, dependendo de cada UF):

Tabela: EMPRESA

Formação campo: cod_empresa

Conteúdo: Código da empresa

Sistema: COD_AJ_APUR

Conteúdo: Código Ajuste de débito ou dedução do FECOMP – Ex: MS050002

Tabela: UNI_FEDER

Formação campo: cod_uni_feder

Conteúdo: Código da unidade federativa

Sistema: COD_AJ_APUR_ST

Conteúdo: Código Ajuste de débito ou dedução do FECOMP_ST – Ex: MS150002

Tabela: EMPRESA

Formação campo: cod_empresa

Conteúdo: Código da empresa

Sistema: COD_UF_FECOMP

Conteúdo: Sigla do Fundo de combate à Pobreza no Estado

Processamento

1. OBF12000/OBF0010 (Prepara Informações para Livros Fiscais)

Processar este programa para integrar as informações de notas fiscais de entrada e saída com o módulo Obrigações Fiscais. Esse programa irá efetuar a leitura do parâmetro "Considerar o FECOMP no valor do ICMS no registro C100 do SPED Fiscal?", caso este parâmetro esteja marcado com "S", o valor e alíquota do FECOMP/FECOMP-ST será considerado no valor e alíquota do ICMS/ICMS-ST, caso contrário, o valor e alíquota são desconsiderados, gerando valor e alíquota somente do ICMS/ICMS-ST.

2. OBF12030/OBF0030 (Prepara Informações para Apuração ICMS/IPI/ST)

Processar esse programa para a geração das informações de apuração do ICMS/IPI/ST. Esse programa irá criar os ajustes dos documentos fiscais (Registro C197) ou ajuste de apuração (Registros E111/E220), conforme o código de ajuste informado nas configurações fiscais (VDP0696) dos tributos FECOMP/FECOMP-ST no faturamento ou configurando os parâmetros "COD_AJ_APUR" e "COD_AJ_APUR_ST" no programa VDP1075.

Deverá ser considerado como ajuste de documento fiscal (C197), as notas fiscais de saída que possuírem código de ajuste com 10 posições e o tipo de resumo (débito ou saldo) será preenchido conforme a terceira posição do código de ajuste, que caso seja "7" será considerado "Débito", caso contrario será "Saldo".

Para ajuste da apuração (E111/E220) deverá considerar se o código possuir 8 posições e o tipo de

resumo (débito ou saldo) será preenchido conforme a quarta posição do código de ajuste, que caso seja "5" será considerado "Débito", caso contrário será "Saldo".

Além dos ajustes oriundos das configurações fiscais (VDP0696), será possível configurar um segundo código de ajuste da apuração (E111/E220) no VDP1075, que obrigatoriamente deve conter 8 posições, conforme abaixo:

Tabela: EMPRESA

Formação campo: cod_empresa

Conteúdo: Código da empresa

Sistema: COD_AJ_APUR

Conteúdo: Código Ajuste de débito ou dedução do FECOMP – Ex: MS050002

Tabela: UNI_FEDER

Formação campo: cod_uni_feder

Conteúdo: Código da unidade federativa

Sistema: COD_AJ_APUR_ST

Conteúdo: Código Ajuste de débito ou dedução do FECOMP_ST – Ex: MS150002

Conferência e Geração do Sped Fiscal:

1. OBF8870/OBF12040 (Livro Registro da Apuração de Entrada/Saída)

Nesse programa será gerado o Livro de Registro da Apuração de ICMS. Ao gerar o arquivo deste programa, o mesmo não deverá adicionar ao valor de saldo os valores referentes aos débitos especiais no quadro da apuração ST.

2. OBF0110 (Geração EFD - Escrituração Fiscal Digital)

Gerar o arquivo texto do SPED Fiscal por intermédio deste programa. Deverão ser consideradas as seguintes situações abaixo:

- Para o estado do RS, deverá ser criado um registro C197 como débito especial, onde o código do ajuste deve ser os mesmo configurado no VDP0696 e conter 10 posições. Não deverá gerar o registro E111/E220 caso não se tenha configurado os parâmetros "COD_AJ_APUR" e "COD_AJ_APUR_ST" no VDP1075.
- Para notas do estado do CE, não deve ser criado o registro C197, pois o estado não possui tabela de códigos de ajuste. Deverá gerar dois registros E111/E220, onde um será de dedução e outro de débito especial, o registro de dedução é gerado com base na configuração fiscal (VDP0696) e o registro de débito especial é gerado com base nas configurações dos parâmetros "COD_AJ_APUR" e "COD_AJ_APUR_ST" no VDP1075.
- Para o estado do MT, deverá ser criado um registro C197 como dedução, onde os códigos de ajustes devem vir da configuração fiscal (VDP0696) e esses códigos devem conter 10 posições. Deve ser criado também os registros E111/E220 considerando a configuração dos parâmetros "COD_AJ_APUR" e "COD_AJ_APUR_ST" do VDP1075 sendo que o código da apuração deverá ser "99".
- Para o estado do RJ, caso se tenha configurado para "S" o parâmetro "**Considerar valores de entradas como créditos de FECOMP?**", o programa irá considerar as entradas que geraram tributação FECOMP (Não FECOMP-ST), e irá abater esse valor das entradas com o valor das saídas. Deverá ser criado dois registros E111/E220, onde um será de dedução que deverá vir da configuração fiscal (VDP0696) o código de ajuste, que deverá conter 8 posições, e o código da apuração. O outro registro E111/E220 deverá ser um débito especial que deverá ser criado com base nas configurações dos parâmetros "COD_AJ_APUR" e "COD_AJ_APUR_ST" do VDP1075.

3. OBF1183 (Geração GIA-RS)

Na tela do programa OBF1183, ao ser informados os dados, os valores dos tributos AMPARA/AMPARA-ST deverão ser apresentados nos campos da tela do Quadro B automaticamente, ou seja, o programa

Release LGX 12.1.12



considera os valores de AMPARA/AMPARA-ST e apresenta os mesmos na tela podendo ser possível a alteração do valor nos campos.

Ao processar a geração do arquivo texto da GIA RS, no Anexo XV, o programa irá gerar também os valores de AMPARA/AMPARA-ST, sendo apresentados com os códigos "07" e "08".



Document generated by Confluence on 28 jul, 2016 10:30

[Linha Logix](#) / [Release 12.1.12](#) / [Legislação - 12.1.12](#) / [Fiscal - Legislação - 12.1.12](#)
/ [Obrigações Fiscais - Legislação - 12.1.12](#)

Linha Logix : DT_Guia_Recolhimento

Created by Patricia Moreira Librelato, last modified by Susan Marjorie Alves on 20 jun, 2016

Guia de Recolhimento de Impostos

Linha de Produto:	Logix
Segmento:	Manufatura
Módulo:	Obrigações Fiscais
Função:	SUP8910 - Guia de Recolhimento
Situação 1:	O programa não estava permitindo realizar a inserção de registros com a mesma data de referência, mas com o número da guia de recolhimento diferente, ou seja, mesmo o número da guia sendo diferente, o sistema barra informando que para aquele mesmo registro já existe um cadastro.
Solução 1:	Foi alterado o programa SUP8910 para que seja possível inserir mais de um registro de guia de recolhimento para o mesmo dia, mas com o número da guia de recolhimento diferente de uma já cadastrada. Para alteração do índice, no LOG6000, executar o conversor de tabela OBF00447.cnv.
Situação 2:	O programa SUP8910 estava permitindo inserir registros de guia de recolhimento onde o tipo do imposto é ICMS-ST ou Difal/FCP, sem a necessidade de ser informada a unidade federativa.
Solução 2:	Foi alterado o programa SUP8910 para que seja apresentada uma mensagem em tela, informando ao usuário, que o mesmo deverá preencher obrigatoriamente a unidade federativa para os impostos ICMS-ST ou Difal/FCP. Desta forma, fazendo com que o registro somente seja incluído se o usuário preencher o campo.
Chamados relacionados:	TQAJD7 / TSMUZD / TSNIKK / TSSQW5
Requisito (ISSUE):	MANFIS01-51



Document generated by Confluence on 28 jul, 2016 10:30

Release LGX 12.1.12

[Linha Logix](#) / [Release 12.1.12](#) / [Legislação - 12.1.12](#) / [Fiscal - Legislação - 12.1.12](#)
/ [Obrigações Fiscais - Legislação - 12.1.12](#)

Linha Logix : DT_Livro_Eletronico_DF_C600

Created by Patricia Moreira Librelato, last modified by Susan Marjorie Alves on 30 mai, 2016

Livro Eletrônico do DF (Ato Cotepe) - Registros C600 - Cupom Fiscal/ICMS (Modelos 2D e 02) Características do Requisito

Linha de Produto:	Logix																				
Segmento:	Manufatura																				
Módulo:	Obrigações Fiscais																				
Rotina:	<table border="1"> <thead> <tr> <th>Rotina</th> <th>Nome Técnico</th> </tr> </thead> <tbody> <tr> <td>OBF1399</td> <td>Arquivo Magnético - Ato Cotepe do Estado do DF</td> </tr> </tbody> </table> <table border="1"> <thead> <tr> <th>Rotina(s) envolvida(s)</th> <th>Nome Técnico</th> </tr> </thead> <tbody> <tr> <td>VDP0696</td> <td>Configuração Fiscal</td> </tr> <tr> <td>VDP0050</td> <td>Natureza de Operação</td> </tr> <tr> <td>VDP0741</td> <td>Numeração Fiscal</td> </tr> <tr> <td>VDP4648</td> <td>Impressora de Documentos Fiscais</td> </tr> <tr> <td>VDP1982</td> <td>Movimento Diário de Documentos Fiscais</td> </tr> <tr> <td>OBF12000</td> <td>Prepara Informações para os Livros Fiscais</td> </tr> <tr> <td>OBF0010</td> <td>Preparação Livro Registro de Saldas</td> </tr> </tbody> </table>	Rotina	Nome Técnico	OBF1399	Arquivo Magnético - Ato Cotepe do Estado do DF	Rotina(s) envolvida(s)	Nome Técnico	VDP0696	Configuração Fiscal	VDP0050	Natureza de Operação	VDP0741	Numeração Fiscal	VDP4648	Impressora de Documentos Fiscais	VDP1982	Movimento Diário de Documentos Fiscais	OBF12000	Prepara Informações para os Livros Fiscais	OBF0010	Preparação Livro Registro de Saldas
Rotina	Nome Técnico																				
OBF1399	Arquivo Magnético - Ato Cotepe do Estado do DF																				
Rotina(s) envolvida(s)	Nome Técnico																				
VDP0696	Configuração Fiscal																				
VDP0050	Natureza de Operação																				
VDP0741	Numeração Fiscal																				
VDP4648	Impressora de Documentos Fiscais																				
VDP1982	Movimento Diário de Documentos Fiscais																				
OBF12000	Prepara Informações para os Livros Fiscais																				
OBF0010	Preparação Livro Registro de Saldas																				
Cadastros Iniciais:	VDP0696 - Configuração Fiscal VDP0050 - Natureza de Operação VDP0741 - Numeração Fiscal VDP4648 - Impressora de Documentos Fiscais																				
	TSPCKZ																				

Release LGX 12.1.12

Chamados Relacionados	
Requisito (ISSUE):	MANFIS01-57
País(es):	Brasil
Banco(s) de Dados:	Oracle / Informix / SQL Server
Sistema(s) Operacional(is):	Windows / Linux

Descrição

Foi alterada a geração do livro eletrônico do estado do DF para gerar os registros referentes ao cupom fiscal de acordo com o manual.

OBF1399 (Arquivo Magnético - Ato Cotepe do Estado do DF)

O programa OBF1399 foi alterado para gerar os registros referente a cupons fiscais/ICMS (código 2D e código 02) no Livro Eletrônico DF. O programa irá gerar os registros C600, que escriturará toda a movimentação de cupons fiscais emitidos a partir do programa VDP00746 (Emissão Saídas) ou importados das tabelas do Protheus.

Os registros que serão criados pelo OBF1399, estão descritos abaixo em sua respectiva estrutura:

- **Registro C600: Documento – Cupom Fiscal/ICMS (Código 2D e Código 02):**
 Neste registro serão consideradas notas fiscais de saída com o tipo da nota FATECF (Cupom Fiscal), com o modelo da nota fiscal 2D e 02 agrupados por documento fiscal.
 Nos campos 02-COD_MOD, 03-ECF_CX, 04-ECF_FAB, do registro C600 serão consideradas as informações do cadastro VDP4648 (Impressora de Documentos Fiscais) relacionado à série e ao modelo do cupom fiscal.
 Nos campos 05-CRO, 06-CRZ, 07- NUM_DOC_INI, 08-NUM_DOC_FIN serão consideradas as informações do cadastro VDP1982 (Movimento Diário de Documentos Fiscais) relacionado à série do cupom fiscal.
- **Registro C605: Itens do Documento:**
 Neste registro serão considerados os itens das notas fiscais de saída com o tipo da nota FATECF (Cupom Fiscal), com o modelo da nota fiscal 2D e 02.
- **Registro C620: Documentos – Resumo Diário de Cupom Fiscal/ICMS (Código 2D e Código 02)**
 Neste registro serão consideradas notas fiscais de saída com o tipo da nota FATECF (Cupom Fiscal), com o modelo da nota fiscal 2D e 02 agrupados por data.
 Nos campos 02-COD_MOD, 03-ECF_CX, 04-ECF_FAB, do registro C600 considerar as informações do cadastro VDP4648 (Impressora de Documentos Fiscais) relacionado à série e ao modelo do cupom fiscal.

Release LGX 12.1.12

Nos campos 05-CRO, 06-CRZ, 07- NUM_DOC_INI, 08-NUM_DOC_FIN considerar as informações do cadastro VDP1982 (Impressora de Documentos Fiscais) relacionado à série do cupom fiscal.

- **Registro C625: Resumo Diário de Itens dos Documentos:**

Neste registro serão considerados os itens das notas fiscais de saída com o tipo da nota FATECF (Cupom Fiscal), com o modelo da nota fiscal 2D e 02 onde também será agrupado por data.

- **Registro C640: Resumo Mensal de itens – Cupom Fiscal/ICMS (Código 2D e Código 02):**

Neste registro serão considerados os itens das notas fiscais de saída com o tipo da nota FATECF (Cupom Fiscal), com o modelo da nota fiscal 2D e 02 agrupados por mês.

Procedimento para Implantação

O sistema é atualizado logo após a aplicação do pacote de atualizações (Patch) deste chamado.

1. Aplique o patch do chamado ou realize a baixa e aplicação do update 04-2016 / 12.1.12.

Procedimento para Utilização

Configuração para geração dos do Cupom fiscal

1. **VDP0696 (Configuração Fiscal)**

Configurar os tributos de ICMS / ISS / ICMS-ST para as operações de saída de acordo com cada estado/município que utiliza os impostos.

2. **VDP0050 (Natureza de Operação)**

Relacionar os tributos criados no VDP0696 (Configuração Fiscal) a natureza de operação que será utilizada para emissão dos documentos de saída.

3. **VDP0741 (Numeração Fiscal)**

Efetuar o cadastro da Série, Subsérie e Modelo do documento, que deverá ser 2D ou 02, para a emissão de cupom fiscal onde o tipo de nota deverá ser FATECF.

4. **VDP4648 (Impressora de Documentos Fiscais)**

Cadastrar as impressoras que irão emitir os cupões fiscais, utilizando as séries e modelos cadastrados no programa VDP0741 (Numeração Fiscal).

Processamento

1. **VDP1982 (Movimento Diário de Documentos Fiscais)**

Todas as movimentação de cupom fiscal que ocorrer em cada dia do mês deverão ser cadastradas neste programa, para que o mesmo possa ser apresentado no arquivo do livro eletrônico do Ato Cotepe. Relacionar a série a qual o documento foi emitido, a data do dia da movimentação, o intervalo inicial e final de documentos que foram emitidos no dia, o valor total dessa movimentação, o contador de redução z, o contador de reinício de operação e a série da impressora cadastrada no programa VDP4648 (Impressora de Documentos Fiscais).

2. **OBF12000/OBF0010 (Prepara Informações para os Livros Fiscais)**

Processar o programa OBF12000/OBF0010 para que o mesmo realize a integração das notas com módulo de OBF e seja possível gerar o arquivo magnético.

Geração e Conferência do Arquivo Magnético Ato Cotepe DF:

1. **OBF1399 (Arquivo Magnético Ato Cotepe DF)**

Deverá ser processado esse programa para a geração do arquivo magnético do ato cotepe do DF, onde

Release LGX 12.1.12

o mesmo gera os registros do C600 conforme especificado no manual.



Document generated by Confluence on 28 jul, 2016 10:30

Release LGX 12.1.12

[Linha Logix](#) / [Release 12.1.12](#) / [Legislação - 12.1.12](#) / [Fiscal - Legislação - 12.1.12](#) / [Obrigações Fiscais - Legislação - 12.1.12](#)

Linha Logix :

DT_SPED_FISCAL_1400_PRODUTOR_RURAL_COM_IE

Created by Patricia Moreira Librelato, last modified by Susan Marjorie Alves on 01 jul, 2016

ED Fiscal - Registro 1400 Produtor Rural com CNPJ e IE

Características do Requisito

Linha de Produto:	Logix		
Segmento:	Manufatura		
Módulo:	Obrigações Fiscais		
Rotina:	Rotina	Nome Técnico	
	OBF0110	Geração do SPED Fiscal	
	Rotina(s) envolvida(s)	Nome Técnico	
	VDP0815	Cadastro de Fornecedores	
	SUP0600	Cadastro Códigos Fiscais	
Chamados Relacionados	TSKA16; TSLA51		
Requisito (ISSUE):	MANFIS01-45		
País(es):	Brasil		
Banco(s) de Dados:	Informix / Oracle / SQL Server		
Sistema(s) Operacional(is):	Windows / Linux		

Descrição

Conforme consta no manual da GIA SP, o registro 1400 deve ser gerado para notas fiscais de entrada de Produtores Rurais que possuem Inscrição Estadual.

Para o estado de São Paulo a Portaria CAT nº 147/2009, no final de seu anexo VII, esclarece que as instruções necessárias ao preenchimento do Registro 1400 da EFD-ICMS/IPI estarão disponíveis para consulta no site da Secretaria da Fazenda do Estado de São Paulo (www.fazenda.sp.gov.br, em Download/DIPAM/Manual da DIPAM 2016), assumindo as mesmas regras da DIPAM para os registros 1400 da EFD ICMS IPI.

OBF0110 - Geração EFD

Foi alterado para as empresas do Estado de São Paulo, verificar se o fornecedor das notas fiscais de entrada possui participação na DIPAM-B (VDP0815) e se o código fiscal do item código DIPAM-B igual a 26 ou 12 no SUP0600. Caso haja, serão apresentadas as notas fiscais no registro 1400.

Release LGX 12.1.12

Procedimento para Implantação

O sistema é atualizado logo após a aplicação do pacote de atualizações (Patch) deste chamado.

1. Aplique o patch do chamado ou realize a baixa e aplicação do update 04-2016 / 12.1.12.

Procedimento para Utilização

1. Configurar o fornecedor com DIPAM-B no VDP0815 --> Informações complementares fornecedor;
2. Configurar o código do DIPAM-B no SUP0600;
3. No SUP3760 informar as notas fiscais de entrada com o fornecedor e o código fiscal do item configurado nos itens acima;
4. Processar o OBF0110, verificar se as informações das notas fiscais foram apresentadas no registro 1400.



Document generated by Confluence on 28 jul, 2016 10:30

Release LGX 12.1.12

[Linha Logix](#) / [Release 12.1.12](#) / [Legislação - 12.1.12](#) / [Fiscal - Legislação - 12.1.12](#)
/ [Obrigações Fiscais - Legislação - 12.1.12](#)

Linha Logix : DT_SPED_FISCAL_E113_E240_E313

Created by Patricia Moreira Librelato, last modified by Susan Marjorie Alves on 01 jul, 2016

SPED Fiscal - Geração dos registros E113, E240 e E313

Características do Requisito

Linha de Produto:	Logix								
Segmento:	Manufatura								
Módulo:	Obrigações Fiscais								
Rotina:	<table border="1"> <thead> <tr> <th>Rotina</th> <th>Nome Técnico</th> </tr> </thead> <tbody> <tr> <td>OBFO100</td> <td>Registros EFD</td> </tr> <tr> <td>OBFO110</td> <td>Geração EFD</td> </tr> <tr> <td>SUP7400</td> <td>Valores complementares de Ajuste da apuração</td> </tr> </tbody> </table>	Rotina	Nome Técnico	OBFO100	Registros EFD	OBFO110	Geração EFD	SUP7400	Valores complementares de Ajuste da apuração
Rotina	Nome Técnico								
OBFO100	Registros EFD								
OBFO110	Geração EFD								
SUP7400	Valores complementares de Ajuste da apuração								
Chamados Relacionados	TSMXTB; TSNAVN; TSNGKL; TSNGTM; TSNJQG								
Requisito (ISSUE):	MANFIS01-53								
País(es):	Brasil								
Banco(s) de Dados:	Informix / Oracle / SQL Server								
Tabelas Utilizadas:	obf_ajus_apur_detalhe								
Sistema(s) Operacional(is):	Windows / Linux								

Descrição

Foi alterado o EFD ICMS/IPI para gerar os registros E113, E240 e E313 referente as informações adicionais dos ajustes da apuração do ICMS conforme Guia Prático versão 2.0.19.



Release LGX 12.1.12

OBF0100 (Registro EFD - Escrituração Fscial Digital)

Foi alterado para realizar a criação do registros E313.

Nos registros E113 e E240 foi acrescentado o novo campo "CHV_DOCe" que entrará em vigor em 01/01/2017.

Nesses registros será preciso excluir este campo para a entrega do SPED Fiscal até final de 2016.

SUP7400 (Valores Complementares do registro de apuração ICMS/IPI/ST)

Foi alterado para incluir a nova opção de menu "relaciona_Notas_fiscais", onde será possível vincular notas fiscais de saída, notas fiscais de entrada e frete ao ajuste da apuração.

OBF0110 (Registro EFD - Escrituração Fscial Digital)

Foi alterado para realizar a geração dos registros E113 (ICMS), E240 (Subs.Tributária) e E313 (DIFAL/FCP), conforme o cadastro das notas fiscais na nova opção de menu do SUP7400 e o tipo do Imposto. Os registros serão apresentados no SPED Fiscal conforme o relacionamento ao ajuste da apuração (E111).

Caso no relacionamento não seja informado a sequência do item da nota fiscal, o item ficará em branco no registro do SPED Fiscal (E113,E240 e E313)

Procedimento para Implantação

O sistema é atualizado logo após a aplicação do pacote de atualizações (Patch) deste chamado.

1. Aplique o patch do chamado ou realize a baixa e aplicação do update 04-2016 / 12.1.12.
2. No LOG6000, executar o conversor OBF00448.cnv.

Procedimento para Utilização

1. No OBF0100, criar o novo registros E313 e ajustar E113 e E240 caso necessário.
2. No SUP7400, informar os ajustes da apuração e relacionar as notas fiscais na opção de Menu "relaciona_Notas_fiscais"
3. No OBF0110 processar para o período desejado e verificar as informações geradas nos registros E113, E240 e E313.



Document generated by Confluence on 28 jul, 2016 10:30

Release LGX 12.1.12

[Linha Logix](#) / [Release 12.1.12](#) / [Legislação - 12.1.12](#) / [Fiscal - Legislação - 12.1.12](#) / [Obrigações Fiscais - Legislação - 12.1.12](#)

Linha Logix :

DT_SPED_Fiscal_Registro_1900_Resolucao_16_2014

Created by Niara Cristina Caetano, last modified on 08 jul, 2016

SPED Fiscal - Registro 1900 - Resolução 16/2014

Características do Requisito

Linha de Produto:	Logix	
Segmento:	Manufatura	
Módulo:	Obrigações Fiscais	
Rotina:	Rotina	Nome Técnico
	OBF0010	Preparação Livro Registro de Saída
	OBF12000	Prepara Informações para os Livros Fiscais
	OBF12030	Prepara Informações para ICMS/IPI/ST
	OBF12040	Livro Registro Apuração
	OBF0110	Geração EFD - Escrituração Fiscal Digital
	Rotina(s) envolvida(s)	Nome Técnico
	VDP3907	Tipos de Incentivo
VDP3908	Incentivo por Item/Area e Linha/Class. Fiscal	
Cadastros Iniciais:	VDP3907 (Tipos de Incentivo) VDP3908 (Incentivo por Item/Area e Linha/Class. Fiscal)	
Chamados Relacionados	TSQAF3, TSMJ80	
Requisito (ISSUE):	MANFIS01-2	
País(es):	Brasil	
Banco(s) de Dados:	Informix, Oracle, SQLServer.	
Sistema(s) Operacional(is):	Windows, Linux	

Descrição

Atender a Resolução SEFAZ 16/2014 do estado do Amazonas, onde no artigo 6º é normatizado a geração do registro 1900 do SPED Fiscal para empresas que gozem de incentivos fiscais.

O objetivo do registro 1900 (Sub-Apuração do ICMS) é escriturar o ICMS de operações especificadas em legislação

estadual como obrigadas a apurações em separado. Este registro deverá ser apresentado pelos contribuintes dos estados do Amazonas, Pará e do Espírito Santo, sujeitos a outras apurações.

Procedimento para Implantação

O sistema é atualizado logo após a aplicação do pacote de atualizações (Patch) deste chamado.

1. Aplique o patch do chamado ou realize a baixa e aplicação do update 04-2016 / 12.1.12.

Procedimento para Utilização

Configuração para geração do registro 1900

1. VDP3907 (Tipos de Incentivo)

Deve ser efetuado o cadastro de tipo de incentivo para cada sub-apuração necessária. Para que seja considerada no registro 1900 e filhos, o campo "Indicador Sub-Apuração (EFD-Fiscal)" deve estar preenchido. Caso o indicador de sub-apuração não seja preenchido, o sistema irá tratar como um incentivo padrão, separando os Livros Fiscais e de Apuração, porém agrupando no SPED Fiscal no registro E100 e filhos.

2. VDP3908 (Incentivo por Item/Área e Linha/Class. Fiscal)

Neste programa deve ser relacionado o incentivo por Item ou por Área e Linha ou por Classificação Fiscal. Além de relacionar o incentivo de determinada sub-apuração, é preciso também cadastrar o código de ajuste para que seja gerada a informação no registro C197/D197 do SPED Fiscal. O campo "Código do ajuste de entrada" deve ser preenchido para as notas fiscais de entrada e o campo "Código do ajuste de saída" para as notas fiscais de saída.

Processamento

1. OBF12000 (Prepara Informações para Livros Fiscais)

Processar este programa para integrar as informações de notas fiscais de entrada e saída com o módulo Obrigações Fiscais. Se houver algum incentivo relacionado, e este incentivo estiver relacionado à alguma sub-apuração, não ocorrerá separação das notas fiscais por incentivo no Livro Fiscal e no Livro de Apuração. Do contrário, se não houver sub-apuração, as notas fiscais serão separadas nos Livros Fiscais e no Livro de Apuração por incentivo.

Também será gravado na nota fiscal o código de ajuste relacionado para efetuar a geração do registro C197/D197 no SPED Fiscal.

Os fretes de entrada (compra e venda) também foram alterados para que verifique se há algum incentivo relacionado. Para ambos os fretes, são verificados as notas fiscais relacionadas e se estes possuem algum tipo de incentivo. Caso possua incentivo, será realizada as mesmas considerações descritas no parágrafo anterior para os fretes.

2. OBF12030 (Prepara Informações para Apuração ICMS/IPI/ST)

Processar este programa para gerar a apuração do ICMS/IPI/ST. Neste programa será verificado se há código de ajuste para o imposto de ICMS nas notas fiscais de entrada, notas fiscais de saída e fretes. Se houver e for código de ajuste relacionado à sub-apuração, serão registradas as seguintes informações no programa SUP7400 de forma automática:

1. Será gerado registros com o código do imposto de Outros Débitos para as notas fiscais de entrada que possuírem código de ajuste de sub-apuração.
2. Será gerado registros com o código do imposto de Outros Créditos para as notas fiscais de saída que possuírem código de ajuste de sub-apuração.
3. Para o incentivo da sub-apuração, será gerado um registro com o valor total das notas fiscais de saída para o código de imposto Débito por Saídas para ser gerado no registro 1920 (Sub-Apuração do ICMS)

para a sub-apuração relacionada.

4. Para o incentivo da sub-apuração, será gerado um registro com o valor total das notas fiscais de entrada e fretes para o código de imposto Crédito por Entradas para ser gerado no registro 1920 (Sub-Apuração do ICMS) para a sub-apuração relacionada.

Desta forma, será realizado a transferência dos débitos e créditos da apuração do ICMS principal (E100 e filhos) do SPED Fiscal para os registros de sub-apuração (1900 e filhos).

Conferência e Geração do SPED Fiscal:

1. OBF12040 (Livro Registro da Apuração)

Neste programa será gerado o Livro da Apuração de ICMS para conferência. Em caso de sub-apuração, será gerado um livro das informações principais e outros livros para as sub-apurações. Os relatórios serão o reflexo dos registros do SPED Fiscal conforme abaixo:

1. Livro de apuração principal (Incentivo 0): Neste relatório serão geradas todas as informações de notas fiscais que serão geradas no registro E100 e filhos do SPED Fiscal. Também conterà o resumo da apuração de ICMS, similar ao registro E110 (Apuração de ICMS - Operações Próprias).
2. Livro de apuração sub-apuração (Incentivo x): Pode ser gerado vários Livros para quantas sub-apurações existirem. Cada livro de sub-apuração conterà somente o resumo da apuração de ICMS que será similar ao registro 1920 (Sub-Apuração do ICMS).

2. OBF0110 (Geração da EFD - Escrituração Fiscal Digital)

Antes da geração do arquivo texto, caso seja necessário a inclusão de valores declaratórios no SPED Fiscal, é necessário identificar se estes valores serão gerados no registro de ICMS apuração própria (E115 - Informações Adicionais da Apuração - Valores Declaratórios) ou no registro de sub-apuração do ICMS (Informações Adicionais da Sub-Apuração - Valores Declaratórios). Para isto, na opção de menu "Valores Declaratórios" foi adicionado o campo "Incentivo (Sub Apur.)" para que, caso o valor declaratório seja referente a uma sub-apuração, o usuário informe à qual sub-apuração ele pertence.

Gerar o arquivo texto do SPED Fiscal por intermédio deste programa. Considerar as situações abaixo:

1. As notas fiscais relacionadas a sub-apuração terá o registro C197/D197 gerado com seu respectivo código de ajuste de sub-apuração.
2. Todos os valores provenientes de nota fiscal serão gerados no registro E110.
3. Como há registros C197/D197, estes valores serão gerados no registro E110 no campo 03-VL_AJ_DEBITOS e 07-VL_AJ_CREDITOS.
4. Os totais dos valores das notas fiscais de sub-apuração serão gerados no registro 1920 de acordo com a sub-apuração correspondente.

Abaixo segue exemplo de como deve ocorrer a transferência dos valores incentivados do registro E100 para o registro 1900.

Referência

Referência Código de Ajuste C197/D197					
Posição	Código	Ref. E110	Ref. 1920	Tabela Anexo II - Código C197	
3	5	Débito	Crédito	Entrada	AM53000001
3	2	Crédito	Débito	Saída	AM23000001

Dados

NF Saída	Valor ICMS	Código C197	NF Entrada	Valor ICMS	Código C197
----------	------------	-------------	------------	------------	-------------

10	1.000,00		50	400,00	AM53000001
20	500,00	AM23000001	60	600,00	

Apuração

Sem sub-apuração		Com Sub-Apuração			
Apuração Normal – E110		Apuração - E110		Apuração Incentivo - 1900 SUB 3	
TOTAL DEBITOS	1.500,00	TOTAL DEBITOS	1.500,00	TOTAL DEBITOS	500,00
AJ_DEBITOS	-	AJ_DEBITOS	400,00	AJ_DEBITOS	-
TOTAL CREDITOS	1.000,00	TOTAL CREDITOS	1.000,00	TOTAL CREDITOS	400,00
AJ_CREDITOS	-	AJ_CREDITOS	500,00	AJ_CREDITOS	-
SALDO DEVEDOR	500,00	SALDO DEVEDOR	400,00	SALDO DEVEDOR	100,00



Document generated by Confluence on 28 jul, 2016 10:31

[Linha Logix](#) / [Release 12.1.12](#) / [Legislação - 12.1.12](#)

Linha Logix : Materiais - Legislação - 12.1.12

Created by Janaina Boing da Rocha on 27 jul, 2016

Document generated by Confluence on 28 jul, 2016 10:31

Release LGX 12.1.12

[Linha Logix](#) / [Release 12.1.12](#) / [Legislação - 12.1.12](#) / [Materiais - Legislação - 12.1.12](#)

Linha Logix : Recebimento de Materiais - Legislação - 12.1.12

Created by Janaina Boing da Rocha on 27 jul, 2016

[TSPYYX_DT_Contabilizacao_Devolucao_Cliente](#)

Document generated by Confluence on 28 jul, 2016 10:31

[Linha Logix](#) / [Release 12.1.12](#) / [Legislação - 12.1.12](#)

Linha Logix : Vendas e Faturamento - Legislação - 12.1.12

Created by Allan Douglas Fugazza, last modified by Janaina Boing da Rocha on 27 jul, 2016

Document generated by Confluence on 28 jul, 2016 10:31

[Linha Logix](#) / [Release 12.1.12](#) / [Legislação - 12.1.12](#) / [Vendas e Faturamento - Legislação - 12.1.12](#)

Linha Logix : Faturamento - Legislação - 12.1.12

Created by Janaina Boing da Rocha, last modified on 27 jul, 2016

[TSPTCW DT Frete Autonomo CIF com ICMS ST](#)

Document generated by Confluence on 28 jul, 2016 10:31

[Linha Logix](#) / [Release 12.1.12](#) / [Legislação - 12.1.12](#) / [Vendas e Faturamento - Legislação - 12.1.12](#)

Linha Logix : Nota Fiscal Eletrônica - Legislação - 12.1.12

Created by Janaina Boing da Rocha on 27 jul, 2016

[TSPZA4_DT_Nota_Fiscal_Eletronica](#)

Document generated by Confluence on 28 jul, 2016 10:31

[Linha Logix](#) / [Release 12.1.12](#) / [Legislação - 12.1.12](#) / [Vendas e Faturamento - Legislação - 12.1.12](#)

Linha Logix : Vendas - Legislação - 12.1.12

Created by Janaina Boing da Rocha, last modified on 27 jul, 2016


Document generated by Confluence on 28 jul, 2016 10:31

[Linha Logix](#) / [Release 12.1.12](#) / [Legislação - 12.1.12](#) / [Vendas e Faturamento - Legislação - 12.1.12](#)
/ [Vendas - Legislação - 12.1.12](#)

Linha Logix : TEUKY9_DT_GNRE_online

Created by Allan Douglas Fugazza, last modified by Elisa Schulze on 21 jul, 2016

GNRE Online

Linha de Produto:	Logix
Segmento:	Manufatura
Módulo:	Vendas
Função:	VDP40005 (Consulta de notas fiscais) OBF40000 - Painel NF-e OBF41000 - Transmissão GNRE Online OBF41050 - Parâmetros GNRE
Requisito:	Adequação no módulo de Vendas com objetivo de realizar a integração entre o Portal da GNRE Online e o ERP Logix.
Implementação:	Foram realizadas implementações no módulo a fim de automatizar a geração e o envio das guias GNREs à SEFAZ, substituindo a sistemática atualmente utilizada pelos clientes no qual se faz necessário o preenchimento de todos os dados gerados pelo ERP também no site da SEFAZ. Para mais informações de instalação e configuração, acesse: Documentação - GNRE On-line.pdf 
Conversores e Parâmetros:	Conversor: obf00445.cnv Parâmetro: "email_envio_pdf_gnre_online" Caminho no sistema: Processo Saídas > Faturamento > GNRE. Parâmetro: "data_ini_utiliz_gnre_online" Caminho no sistema: Processo Saídas > Faturamento > GNRE.

Release LGX 12.1.12

Processo de Instalação: Para instalação deste chamado deverá ser executado o conversor obf00445.cnv pelo LOG00086 - Manutenção de parâmetros, que irá criar os parâmetros:

- "Data de início da emissão da GNRE por meio de Webservice" em Processo Saídas > Faturamento > GNRE
- "E-mail para envio da guia para pagamento da GNRE on-line" em Processo Saídas > Faturamento > GNRE

Nota: Caso os parâmetros não estejam informados, serão considerados como nulo.

Conversor: OBF00446.cnv

Objetivo: Criação das tabelas:

- obf_gnre_online
- obf_gnre_nf
- obf_gnre_nf_hist
- obf_par_gnre
- obf_par_gnre_uf

Processo de Instalação: O conversor é processado no LOG6000 (Gerenciador Conversores Tabelas), informar o diretório do conversor e efetuar seu processamento.

Importante:

O chamado TEUKY9 não contempla o envio de GNRE para o histórico. Este assunto será tratado no chamado TVIBCV.

Chamado:	TEUKY9
-----------------	--------



Attachments:

- [Documentação - GNRE On-line.pdf](#) (application/pdf)
- [Documentação - GNRE On-line.pdf](#) (application/pdf)
- [Manual GNRE.pdf](#) (application/pdf)
- [Documentação - GNRE On-line.pdf](#) (application/pdf)

Document generated by Confluence on 28 jul, 2016 10:31

Release LGX 12.1.12

[Linha Logix](#) / [Release 12.1.12](#)

Linha Logix : Manutenção - 12.1.12

Created by Luciene Marcia Kalnin De Sousa on 12 abr, 2016

Document generated by Confluence on 28 jul, 2016 10:31

[Linha Logix](#) / [Release 12.1.12](#) / [Manutenção - 12.1.12](#)

Linha Logix : Financeiro - Manutenção 12.1.12

Created by Juliana Cristina Sacht on 27 abr, 2016

Document generated by Confluence on 28 jul, 2016 10:31

[Linha Logix](#) / [Release 12.1.12](#) / [Manutenção - 12.1.12](#) / [Financeiro - Manutenção 12.1.12](#)

Linha Logix : Contas a Pagar - Manutenção - 12.1.12

Created by Cristina de Souza Stocco, last modified by Janaina Boing da Rocha on 27 jul, 2016

[DT TVIIY7 Apropriacao Despesas](#)

[TSPTP8 DT Funcao para Busca da Conta de Fornecedores](#)

[TSQSOP DT Preparacao PGE](#)

[TSQYH7 DT Lote Pagamento](#)

[TSRXY6 DT Fluxo Caixa Simplificado](#)

[TSTDYA DT Geracao de AD e AP](#)

[TSTISL DT Baixa Aps](#)

[TVHYO6 DT Aprovacao Compromissos](#)

Document generated by Confluence on 28 jul, 2016 10:31

Release LGX 12.1.12

[Linha Logix](#) / [Release 12.1.12](#) / [Manutenção - 12.1.12](#) / [Financeiro - Manutenção 12.1.12](#)
/ [Contas a Pagar - Manutenção - 12.1.12](#)

Linha Logix : TSFZ13_DT_Manutencao_de_AD

Created by Juliana Cristina Sacht, last modified by Cristina de Souza Stocco on 25 mai, 2016

FIN30058 - Manutenção de AD

Linha de Produto:	Logix
Segmento:	Manufatura
Módulo:	Contas a Pagar
Função:	FIN30058 - Manutenção de AD
Situação:	Não está habilitando os campos de data de vencimento e código do lote de pagamento para ADs de adiantamento.
Solução:	Foi alterado o programa Manutenção de ADs para habilitar os campos "Data de vencimento" e "Lote de pagamento" na inclusão de ADs de adiantamento. Além disso, foi alterado também para que ao carregar o lote de pagamento de forma automática seja respeitado primeiramente o cadastro de lote por tipo de despesa, para depois verificar o código do lote por fornecedor e então passar a verificar os lotes padrões parametrizados para a empresa.
Chamado:	TSFZ13



Document generated by Confluence on 28 jul, 2016 10:31

[Linha Logix](#) / [Release 12.1.12](#) / [Manutenção - 12.1.12](#) / [Financeiro - Manutenção 12.1.12](#) / [Contas a Pagar - Manutenção - 12.1.12](#)

Linha Logix :

TSISA5_DT_Impressao_de_Autorizacao_de_Pagamento

Created by Juliana Cristina Sacht, last modified by Alana Karine Pahl on 27 mai, 2016

Impressão de Autorizações de Pagamento

Linha de Produto:	Logix
Segmento:	Manufatura
Módulo:	Contas a Pagar
Função:	FIN30137 - Impressão de Autorizações de Pagamento (APs)
Situação:	Na tela para a impressão das APs é possível informar quais APs devem ser impressas e ao imprimi-las, é considerada a ordem de numeração das APs, ao invés da ordem informada na tela.
Solução:	O programa de Impressão de Autorizações de Pagamento foi alterado para que as APs sejam impressas na ordem de digitação na tela, conforme efetuado na versão 10.02 pelo CAP0530 (Emissão de Autorização de Pagamento). Quando não são informadas as APs, a ordenação permanece sendo por razão social, empresa e número de AP.
Chamado:	TSISA5



Document generated by Confluence on 28 jul, 2016 10:31

Release LGX 12.1.12

[Linha Logix](#) / [Release 12.1.12](#) / [Manutenção - 12.1.12](#) / [Financeiro - Manutenção 12.1.12](#) / [Contas a Pagar - Manutenção - 12.1.12](#)

Linha Logix :

TSPVSV_DT_Recolhimento_IRRF_por_Codigo_de_Retencao

Created by Juliana Cristina Sacht, last modified by Cristina de Souza Stocco on 01 jun, 2016

Recolhimento IRRF por Código de Retenção

Linha de Produto:	Logix
Segmento:	Manufatura
Módulo:	Contas a Pagar
Função:	FIN30108 - Recolhimento IRRF por Código de Retenção
Situação:	Quando não existe informação a ser exibida é apresentada no relatório a mensagem " Não existem dados a serem listados com essas condições", mas não apresenta a informação da empresa no cabeçalho.
Solução:	Foram efetuadas alterações no programa de emissão de dados de Recolhimento IRRF por código de retenção para listar a descrição da empresa corrente, caso não tenha dados a serem listados.
Chamado:	TSPVSV



Document generated by Confluence on 28 jul, 2016 10:31

Release LGX 12.1.12

[Linha Logix](#) / [Release 12.1.12](#) / [Manutenção - 12.1.12](#) / [Financeiro - Manutenção 12.1.12](#)
/ [Contas a Pagar - Manutenção - 12.1.12](#)

Linha Logix : TSPXET_DT_Returno_Pagamento_Escritural

Created by Juliana Cristina Sacht, last modified by Cristina de Souza Stocco on 25 mai, 2016

CAP5982 / FIN30122 - Retorno de Pagamento Escritural

Linha de Produto:	Logix
Segmento:	Manufatura
Módulo:	Contas a Pagar
Função:	CAP5982 / FIN30122 - Retorno de Pagamento Escritural
Situação:	O número da autenticação bancária não é registrado em alguns casos ao receber o retorno do Banco do Brasil.
Solução:	Foi alterado o programa de retorno escritural para receber as linhas do arquivo de forma ordenada, para que grave corretamente a autenticação bancária nos pagamentos efetuados pelo Banco do Brasil.
Chamado:	TSPXET



Document generated by Confluence on 28 jul, 2016 10:31

Release LGX 12.1.12

[Linha Logix](#) / [Release 12.1.12](#) / [Manutenção - 12.1.12](#) / [Financeiro - Manutenção 12.1.12](#)
/ [Contas a Pagar - Manutenção - 12.1.12](#)

Linha Logix :

TSPYS0_DT_Relacao_de_Titulos_Pagos_e_a_Pagar

Created by Juliana Cristina Sacht, last modified by Cristina de Souza Stocco on 01 jun, 2016

Relação de Títulos Pagos e a Pagar

Linha de Produto:	Logix
Segmento:	Manufatura
Módulo:	Contas a Pagar
Função:	FIN30064 - Relação de Títulos Pagos e a Pagar
Situação:	Os títulos pagos com o tipo de pagamento por caixa não são listados no relatório, quando escolhido este tipo de pagamento no filtro. Lista apenas quando não filtra pelo tipo de pagamento.
Solução:	Foram efetuadas alterações no programa de emissão da relação de títulos para comparar as formas de pagamento de forma adequada, sendo: <ul style="list-style-type: none"> 1 - Pago por cheque; 2 - Pago por autorização de débito(borderô); 3 - Liquidado por compensação contábil; 4 - Pago por caixa; 5 - Pago por DOC; 6 - Pago por pagamento escritural; 7 - Pago por cheque de transferência de numerário; 8 - Pago por GPS; 9 - Pago por cheque administrativo; 10 - Todas os tipos de pagamento.
Chamado:	TSPYS0



Document generated by Confluence on 28 jul, 2016 10:31

Release LGX 12.1.12

[Linha Logix](#) / [Release 12.1.12](#) / [Manutenção - 12.1.12](#) / [Financeiro - Manutenção 12.1.12](#)
/ [Contas a Pagar - Manutenção - 12.1.12](#)

Linha Logix : TSQUQ8_DT_Manutencao_de_ADs

Created by Juliana Cristina Sacht, last modified by Cristina de Souza Stocco on 05 mai, 2016

FIN30058 - Manutenção de ADs

Linha de Produto:	Logix
Segmento:	Manufatura
Módulo:	Contas a Pagar
Função:	FIN30058 - Manutenção de ADs
Situação:	Não é possível alterar o centro de custo bloqueado por um centro de custo válido ao incluir uma AD, que possua o tipo de despesa com a contabilização automática.
Solução:	O programa Manutenção de ADs foi alterado para abrir a tela de lançamentos contábeis e permitir que o usuário altere o rateio do centro de custo, quando a conta contábil do centro de custo estiver bloqueada, mesmo que o tipo de despesa seja de contabilização automática.
Chamado:	TSQUQ8



Document generated by Confluence on 28 jul, 2016 10:31

Release LGX 12.1.12

[Linha Logix](#) / [Release 12.1.12](#) / [Manutenção - 12.1.12](#) / [Financeiro - Manutenção 12.1.12](#)
/ [Contas a Pagar - Manutenção - 12.1.12](#)

Linha Logix :

TSREF9_DT_Relacao_de_APs_Pagas_e_a_Pagar

Created by Juliana Cristina Sacht, last modified by Cristina de Souza Stocco on 27 jun, 2016

CAP0630 - Relação de APs Pagas e a Pagar

Linha de Produto:	Logix
Segmento:	Manufatura
Módulo:	Contas a Pagar
Função:	CAP0630 - Relação de APs Pagas e a Pagar
Situação:	Após atualização de Build de 2015, se passar pelos campos com ESC ocorre uma inconsistência e o programa é cancelado.
Solução:	Foi alterado o programa para que a variável de AEN seja setada como "N" de forma default, se o usuário não passar pelo campo.
Chamado:	TSREF9



Document generated by Confluence on 28 jul, 2016 10:31

Release LGX 12.1.12

[Linha Logix](#) / [Release 12.1.12](#) / [Manutenção - 12.1.12](#) / [Financeiro - Manutenção 12.1.12](#)
/ [Contas a Pagar - Manutenção - 12.1.12](#)

Linha Logix : TSRMFG_DT_Retencao_de_ISS

Created by Juliana Cristina Sacht, last modified by Alana Karine Pahl on 27 mai, 2016

Retenção de ISS

Linha de Produto:	Logix
Segmento:	Manufatura
Módulo:	Contas a Pagar
Função:	FIN30082 - Manutenção de retenção de ISS
Situação:	Não é possível excluir uma retenção de ISS quando a AD de origem da retenção ainda está em aberto.
Solução:	Foram efetuadas alterações para eliminar a trava onde é exigida que a AD de origem da retenção esteja paga para permitir a exclusão do registro.
Chamado:	TSRMFG



Document generated by Confluence on 28 jul, 2016 10:31

Release LGX 12.1.12

[Linha Logix](#) / [Release 12.1.12](#) / [Manutenção - 12.1.12](#) / [Financeiro - Manutenção 12.1.12](#)
/ [Contas a Pagar - Manutenção - 12.1.12](#)

Linha Logix : TSRPKQ_DT_Lib_Geracao_AD_AP

Created by Juliana Cristina Sacht, last modified by Cristina de Souza Stocco on 11 mai, 2016

FIN80030 - Lib de Geração de AD/AP

Linha de Produto:	Logix
Segmento:	Manufatura
Módulo:	Contas a Pagar
Função:	FIN80030 - Lib de Geração de AD/AP
Situação:	Não é possível integrar uma comissão no Contas a Pagar quando o fornecedor/representante está cadastrado para não gerar APs de forma automática.
Solução:	Foi alterada a função de geração de AD/AP para que respeite o cadastro do fornecedor no momento da geração da AD/AP.
Chamado:	TSRPKQ



Document generated by Confluence on 28 jul, 2016 10:31

Release LGX 12.1.12

[Linha Logix](#) / [Release 12.1.12](#) / [Manutenção - 12.1.12](#) / [Financeiro - Manutenção 12.1.12](#)
/ [Contas a Pagar - Manutenção - 12.1.12](#)

Linha Logix : TSSAEP_DT_Integracao_CAP

Created by Juliana Cristina Sacht, last modified by Cristina de Souza Stocco on 01 jun, 2016

Integração CAP

Linha de Produto:	Logix
Segmento:	Manufatura
Módulo:	Contas a Pagar
Função:	CAP3090 / FIN80030 - Integração de Títulos com o Contas a Pagar
Situação:	O sistema não informa adequadamente que o documento já existe no Contas a Pagar ao fazer a integração ao módulo.
Solução:	Foi alterada a forma de seleção da informação para filtrar corretamente pelo campo da série da nota, ao verificar se a nota já existe no Contas a Pagar.
Chamado:	TSSAEP



Document generated by Confluence on 28 jul, 2016 10:31

Release LGX 12.1.12

[Linha Logix](#) / [Release 12.1.12](#) / [Manutenção - 12.1.12](#) / [Financeiro - Manutenção 12.1.12](#)
/ [Contas a Pagar - Manutenção - 12.1.12](#)

Linha Logix : TSSCY4_DT_Manutencao_de_Impostos

Created by Juliana Cristina Sacht, last modified by Cristina de Souza Stocco on 15 jun, 2016

FIN80043 - Manutenção de Impostos

Linha de Produto:	Logix
Segmento:	Manufatura
Módulo:	Contas a Pagar
Função:	FIN80043 - Manutenção de Impostos
Situação:	O valor da base de cálculo do IRRF é apresentado incorretamente quando digitada uma segunda AD para o mesmo fornecedor Pessoa Física, não acumulando adequadamente as bases de cálculo na previsão do imposto.
Solução:	Foi alterada a função de manutenção de impostos para apresentar na tela o valor da base do IRRF PF de forma acumulada, da mesma forma que é feito para o cálculo oficial no pagamento.
Chamado:	TSSCY4



Document generated by Confluence on 28 jul, 2016 10:31

[Linha Logix](#) / [Release 12.1.12](#) / [Manutenção - 12.1.12](#) / [Financeiro - Manutenção 12.1.12](#) / [Contas a Pagar - Manutenção - 12.1.12](#)

Linha Logix :

TSSG95_DT_Calculo_PIS_COFINS_CSL_por_Documento

Created by Juliana Cristina Sacht, last modified by Cristina de Souza Stocco on 19 mai, 2016

Cálculo PIS COFINS CSL por Documento

Linha de Produto:	Logix
Segmento:	Manufatura
Módulo:	Contas a Pagar
Função:	FIN80033 - Cálculo de Impostos no Pagamento
Situação:	O cálculo de PIS/COFINS/CSL está sempre acumulando as bases de pagamentos efetuados na mesma data, independente do cadastro do fornecedor estar por documento.
Solução:	Foi alterada a função de cálculo de PIS/COFINS/CSL para somente acumular bases no mesmo dia quando o fornecedor estiver parametrizado para tal.
Conversores e Parâmetros:	<p>FIN00000 - Dentro do programa de conversores do Logix foi inserido o conversor FIN00021 - Converter cadastro de todos os fornecedores para reter PIS/COFINS/CSL acumulado, com o objetivo de converter TODOS os fornecedores para reter o PIS/COFINS/CSL de forma acumulada e para os casos em que há necessidade de ser por documento o cadastro deve ser alterado de forma manual no VDP10000 - aba 3-Fornecedor.</p> <p>Importante: O processo do conversor não é obrigatório, porém antes deste chamado o cálculo de PIS/COFINS/CSL estava sendo feito SEMPRE de forma acumulada independente do parâmetro do fornecedor, então para manter-se desta forma o conversor deve ser processado.</p> <p>O parâmetro "Valor base limite para isenção (no mês) de PIS/COFINS/CSL " localizado no LOG00087 / LOGIX FINANCEIRO / TRIBUTOS/IMPOSTOS / RETENÇÃO PIS/COFINS/CSL deve ser alterado manualmente para 0,00, pois a partir da Lei nº 13.137/2015 passou-se a considerar valor mínimo para pagamento do imposto e não mais base mínima.</p>
Chamado:	TSSG95



Document generated by Confluence on 28 jul, 2016 10:31

Release LGX 12.1.12

[Linha Logix](#) / [Release 12.1.12](#) / [Manutenção - 12.1.12](#) / [Financeiro - Manutenção 12.1.12](#)
/ [Contas a Pagar - Manutenção - 12.1.12](#)

Linha Logix : TSSPSJ_DT_Preparacao_de_Pagamentos

Created by Juliana Cristina Sacht, last modified by Alana Karine Pahl on 21 jun, 2016

Preparação de Pagamentos

Linha de Produto:	Logix
Segmento:	Manufatura
Módulo:	Contas a Pagar
Função:	FIN30060 - Preparação dos Pagamentos
Situação:	Quando é utilizada a opção de ajuste analítico, não existe um campo que indica o valor total de APs liberadas, não liberadas e o total geral. Neste programa existe apenas um total geral.
Solução:	O programa de preparação de pagamentos foi alterado para que seja possível visualizar o total de APs liberadas, não liberadas e total geral na tela de ajuste analítico das APs. Os campos serão devidamente atualizados conforme o campo "Liberar?" é selecionado ou desmarcado.
Chamado:	TSSPSJ



Document generated by Confluence on 28 jul, 2016 10:31

Release LGX 12.1.12

[Linha Logix](#) / [Release 12.1.12](#) / [Manutenção - 12.1.12](#) / [Financeiro - Manutenção 12.1.12](#)
/ [Contas a Pagar - Manutenção - 12.1.12](#)

Linha Logix : TSSPUL_DT_Manutencao_de_IRRF

Created by Juliana Cristina Sacht, last modified by Cristina de Souza Stocco on 27 jun, 2016

FIN30085 - Manutenção de IRRF

Linha de Produto:	Logix
Segmento:	Manufatura
Módulo:	Contas a Pagar
Função:	FIN30085 - Manutenção de IRRF
Situação:	No Manutenção de IRRF (FIN30085), a consulta do beneficiário permite ser feita apenas por nome, porém no programa correspondente na versão 10.02 (CAP2320) existia a opção de consultar por CNPJ/CPF.
Solução:	Foi alterado o programa de consulta e manutenção do IRRF, habilitando o campo do CNPJ/CPF do beneficiário na tela no filtro de pesquisa.
Chamado:	TSSPUL



Document generated by Confluence on 28 jul, 2016 10:31

Release LGX 12.1.12

[Linha Logix](#) / [Release 12.1.12](#) / [Manutenção - 12.1.12](#) / [Financeiro - Manutenção 12.1.12](#)
/ [Contas a Pagar - Manutenção - 12.1.12](#)

Linha Logix : TSSQBA_DT_Consulta_de_Adiantamentos

Created by Juliana Cristina Sacht, last modified by Cristina de Souza Stocco on 11 mai, 2016

Consulta de Adiantamentos

Linha de Produto:	Logix
Segmento:	Manufatura
Módulo:	Contas a Pagar
Função:	FIN30032 - Consulta de Adiantamentos
Situação:	Ao consultar um adiantamento com origem de Anulação de frete é apresentada a mensagem "Registro não encontrado na tabela AD_MESTRE".
Solução:	Foi alterado o programa Consulta de Adiantamentos para que seja possível consultar os adiantamentos originados de Anulação de fretes sem mensagens indevidas.
Chamado:	TSSQBA



Document generated by Confluence on 28 jul, 2016 10:31

Release LGX 12.1.12

[Linha Logix](#) / [Release 12.1.12](#) / [Manutenção - 12.1.12](#) / [Financeiro - Manutenção 12.1.12](#)
/ [Contas a Pagar - Manutenção - 12.1.12](#)

Linha Logix : TSSVJ2_DT_Auditoria_Contas_a_Pagar

Created by Juliana Cristina Sacht, last modified by Cristina de Souza Stocco on 03 jun, 2016

FIN30152 - Auditoria do Contas a Pagar

Linha de Produto:	Logix
Segmento:	Manufatura
Módulo:	Contas a Pagar
Função:	FIN30152 - Auditoria do Contas a Pagar
Situação:	O programa de consulta da auditoria não permite consultar outras APs quando o programa é acessado pelo botão de auditoria dos programas de manutenção de AD (FIN30058) e AP (FIN30057).
Solução:	O programa de consulta de auditoria foi alterado para sempre habilitar o botão de pesquisa e para que seja possível consultar quaisquer registros.
Chamado:	TSSVJ2



Document generated by Confluence on 28 jul, 2016 10:31

Release LGX 12.1.12

[Linha Logix](#) / [Release 12.1.12](#) / [Manutenção - 12.1.12](#) / [Financeiro - Manutenção 12.1.12](#)
/ [Contas a Pagar - Manutenção - 12.1.12](#)

Linha Logix : TSSWJU_DT_Returno_Pagamento_Escritural

Created by Juliana Cristina Sacht, last modified by Cristina de Souza Stocco on 09 jun, 2016

FIN30122 - Retorno de Pagamento Escritural

Linha de Produto:	Logix
Segmento:	Manufatura
Módulo:	Contas a Pagar
Função:	FIN30122 - Retorno de Pagamento Escritural
Situação:	Quando a empresa faz pagamentos diretamente no site do banco e o banco envia a informação deste pagamento no retorno escritural, é exibida a mensagem "AP 0 da empresas não cadastrada nos sistema" no relatório, mas sem apresentar o valor do pagamento.
Solução:	Foi alterado o programa de retorno escritural para apresentar o valor do documento registrado no retorno escritural, quando o título não for uma AP enviada pelo Logix.
Chamado:	TSSWJU



Document generated by Confluence on 28 jul, 2016 10:31

Release LGX 12.1.12

[Linha Logix](#) / [Release 12.1.12](#) / [Manutenção - 12.1.12](#) / [Financeiro - Manutenção 12.1.12](#)
/ [Contas a Pagar - Manutenção - 12.1.12](#)

Linha Logix :

TSTFBX_DT_Manutencao_de_Lancamentos_Contabeis

Created by Juliana Cristina Sacht, last modified by Cristina de Souza Stocco on 02 jun, 2016

FIN30027 - Manutenção de Lançamentos Contábeis

Linha de Produto:	Logix
Segmento:	Manufatura
Módulo:	Contas a Pagar
Função:	FIN30027 - Manutenção de Lançamentos Contábeis
Situação:	Na inclusão de AD por meio do programa FIN30058, são inseridas informações na tela de "rateio contábil por centro de custo", porém ao clicar em Confirmar não ocorre inconsistência e não finaliza o processo.
Solução:	Foi alterado o programa Manutenção de Lançamentos Contábeis para que ao realizar o rateio de centro de custo, se houver diferença no valor total calculado para no rateio e o valor total do lançamento, exiba mensagem informativa ao usuário.
Chamado:	TSTFBX



Document generated by Confluence on 28 jul, 2016 10:31

Release LGX 12.1.12

[Linha Logix](#) / [Release 12.1.12](#) / [Manutenção - 12.1.12](#) / [Financeiro - Manutenção 12.1.12](#)
/ [Contas a Pagar - Manutenção - 12.1.12](#)

Linha Logix : TSUC82_DT_Manutencao_de_ADs

Created by Juliana Cristina Sacht, last modified by Cristina de Souza Stocco on 22 jun, 2016

FIN30058 - Manutenção de AD

Linha de Produto:	Logix
Segmento:	Manufatura
Módulo:	Contas a Pagar
Função:	FIN30058 - Manutenção de AD
Situação:	Ao digitar AD com retenção de ISS não é possível informar qual a espécie da nota para o ISS eletrônico de Belo Horizonte-BH.
Solução:	Foi alterada a tela de informações de ISS eletrônico aberta na inclusão da AD, com retenção de ISS, para que nesta tela seja possível digitar qual a espécie e série da nota que deve ir para o arquivo eletrônico de ISS de Belo Horizonte-BH.
Chamado:	TSUC82



Document generated by Confluence on 28 jul, 2016 10:31

[Linha Logix](#) / [Release 12.1.12](#) / [Manutenção - 12.1.12](#) / [Financeiro - Manutenção 12.1.12](#)

Linha Logix : Contas a Receber - Manutenção - 12.1.12

Created by Cristina de Souza Stocco, last modified by Janaina Boing da Rocha on 27 jul, 2016

[TSPA73 DT Exclusao de Pagamentos](#)

[TSPOWI DT Criar Arquivo para Emissao de Documentos](#)

[TSPTK4 DT Agenda de Cobranca Data Novo Contato](#)

[TSQ406 DT Renegociacao de Titulos](#)

[TSQJTR DT FIN10070 Melhorias de Performance](#)

[TSQMOA DT Proposta e Contabilizacao de Titulos para Provisao de Perdas](#)

[TSOOL6 DT Baixa Automatica de Adiantamentos](#)

[TSRL31 DT Baixa de Adiantamento](#)

[TSRRHY DT Consulta de Titulos por Cliente](#)

[TSRTT9 DT Posicao da Carteira de Cobranca](#)

[TSSJKZ DT Baixa de Nota Credito com Juros](#)

[TSSRYD DT Arquivo Retorno CNAB240](#)

[TSTTZW DT Abonar Juros](#)

[TVHDYA DT Comissao de Representantes](#)

Document generated by Confluence on 28 jul, 2016 10:31

Release LGX 12.1.12

[Linha Logix](#) / [Release 12.1.12](#) / [Manutenção - 12.1.12](#) / [Financeiro - Manutenção 12.1.12](#)
/ [Contas a Receber - Manutenção - 12.1.12](#)

Linha Logix : TSPOE1_DT_Atualizacao_Credito_e_Cadastro

Created by Juliana Cristina Sacht, last modified by Cristina de Souza Stocco on 07 jun, 2016

Atualização do Crédito e Cadastro

Linha de Produto:	Logix
Segmento:	Manufatura
Módulo:	Contas a Receber
Função:	FIN20008 - Atualização do Crédito e Cadastro
Situação:	Ao pesquisar no VDP10000 um cliente pela filial e clicar no botão "Crédito", está carregando as informações da Matriz.
Solução:	Foi alterado o programa de atualização de crédito para que faça a consulta pelo cliente correto, quando acessado diretamente pela consulta de clientes (VDP10000/Cientes-Crédito).
Chamado:	TSPOE1



Document generated by Confluence on 28 jul, 2016 10:31

Release LGX 12.1.12

[Linha Logix](#) / [Release 12.1.12](#) / [Manutenção - 12.1.12](#) / [Financeiro - Manutenção 12.1.12](#)
/ [Contas a Receber - Manutenção - 12.1.12](#)

Linha Logix : TSQFEK_DT_Adiantamento_de_Clientes

Created by Juliana Cristina Sacht, last modified by Cristina de Souza Stocco on 22 jun, 2016

FIN10046 - Adiantamento de Clientes

Linha de Produto:	Logix
Segmento:	Manufatura
Módulo:	Contas a Receber
Função:	FIN10046 - Adiantamento de Clientes
Situação:	O registro de adiantamento não é atualizado no TRB quando é alterada a data ou portador do mesmo.
Solução:	Foi alterado o programa de manutenção de adiantamento de clientes para atualizar corretamente a informação do adiantamento se houver mudança de data ou portador.
Chamado:	TSQFEK



Document generated by Confluence on 28 jul, 2016 10:31

Release LGX 12.1.12

[Linha Logix](#) / [Release 12.1.12](#) / [Manutenção - 12.1.12](#) / [Financeiro - Manutenção 12.1.12](#)
/ [Contas a Receber - Manutenção - 12.1.12](#)

Linha Logix : TSSW36_DT_Comissao_de_Representantes

Created by Juliana Cristina Sacht, last modified by Cristina de Souza Stocco on 08 jun, 2016

FIN10035 - Comissão de Representantes

Linha de Produto:	Logix
Segmento:	Manufatura
Módulo:	Contas a Receber
Função:	FIN10035 - Comissão de Representantes
Situação:	O programa cancela com estouro de array ao processar a comissão de representantes.
Solução:	Foi alterado o programa Geração da Comissão de Representantes para evitar estouro de array ao gravar as observações.
Chamado:	TSSW36



Document generated by Confluence on 28 jul, 2016 10:31

Release LGX 12.1.12

[Linha Logix](#) / [Release 12.1.12](#) / [Manutenção - 12.1.12](#) / [Financeiro - Manutenção 12.1.12](#)
/ [Contas a Receber - Manutenção - 12.1.12](#)

Linha Logix : TSTTCF_DT_Consulta_de_Credito

Created by Juliana Cristina Sacht, last modified by Cristina de Souza Stocco on 24 jun, 2016

Consulta de Crédito

Linha de Produto:	Logix
Segmento:	Manufatura
Módulo:	Contas a Receber
Função:	FIN20007 - Consulta de Crédito
Situação:	A tela de pedidos apresenta duas vezes o mesmo pedido: uma vez com status "bloqueado" e outra "em análise".
Solução:	Foi alterado o programa Consulta de Crédito para que a tela de consulta de pedidos apresente os pedidos apenas uma vez na situação correta.
Chamado:	TSTTCF



Document generated by Confluence on 28 jul, 2016 10:31

Release LGX 12.1.12

[Linha Logix](#) / [Release 12.1.12](#) / [Manutenção - 12.1.12](#) / [Financeiro - Manutenção 12.1.12](#)
/ [Contas a Receber - Manutenção - 12.1.12](#)

Linha Logix : TSTY27_DT_Consulta_de_Credito

Created by Juliana Cristina Sacht, last modified by Cristina de Souza Stocco on 23 jun, 2016

FIN20007 - Consulta de Crédito

Linha de Produto:	Logix
Segmento:	Manufatura
Módulo:	Contas a Receber
Função:	FIN20007 - Consulta de Crédito
Situação:	Ao realizar a consulta pela raiz de CNPJ, a forma de aprovação aparece como suspenso, quando o cliente aparece como aprovado no FIN20008.
Solução:	Foi alterado o programa de consulta de crédito para que seja possível visualizar a forma de aprovação de todos os clientes do grupo por meio de um botão de zoom ao lado do campo "Forma de aprovação". Este botão abrirá uma tela onde constará o código de todos os clientes relacionados ao grupo e a forma de aprovação de cada um. Foi alterado também o programa FIN20008 - Atualização de Crédito para que sempre atualize a forma de aprovação do FIN20007 pela raiz de CNPJ, conforme a última modificação de cliente.
Chamado:	TSTY27



Document generated by Confluence on 28 jul, 2016 10:31

Release LGX 12.1.12

[Linha Logix](#) / [Release 12.1.12](#) / [Manutenção - 12.1.12](#) / [Financeiro - Manutenção 12.1.12](#)
/ [Contas a Receber - Manutenção - 12.1.12](#)

Linha Logix : TSUIXQ_DT_Comissao_de_Representantes

Created by Juliana Cristina Sacht, last modified by Cristina de Souza Stocco on 14 jun, 2016

Geração Automática de Comissão

Linha de Produto:	Logix
Segmento:	Manufatura
Módulo:	Contas a Receber
Função:	FIN10035 - Geração Automática de Comissão
Situação:	O programa apresenta a mensagem "Componente não encontrado para a referência", ao fechar os relatórios gerados no processamento.
Solução:	O programa foi alterado para ser processado sem as mensagens indevidas de componente não encontrado para a referência.
Chamado:	TSUIXQ



Document generated by Confluence on 28 jul, 2016 10:31

Release LGX 12.1.12

[Linha Logix](#) / [Release 12.1.12](#) / [Manutenção - 12.1.12](#) / [Financeiro - Manutenção 12.1.12](#)

Linha Logix : Controladoria - Manutenção - 12.1.12

Created by Janaina Boing da Rocha on 27 jul, 2016

[TSNVPO DT Agrupamento Despesa GIF](#)
[TSOYN2 DT Parametro Emissao Livro Diario Razao](#)
[TSPE35 DT Transferencia Inventario Empresas](#)
[TSPLT8 DT Lotes Digitados](#)
[TSQROL DT Conversor Parametro Empresas](#)
[TSQSX5 DT Fechamento Mensal](#)
[TSRNYS DT Demonstracoes Contabeis ECD](#)
[TSSA10 DT Digitacao Lotes Contabeis](#)
[TSSEI3 DT Consistencia Efetivacao Lotes](#)
[TSSHHD DT Importacao Bens Suprimentos](#)
[TSSLAI DT Geracao Arquivo ECD](#)
[TSSM05 DT Acompanhamento Mensal](#)
[TSSQA7 DT Diario Geral](#)
[TSSWP2 DT Consulta Totais Debito Credito Dia](#)
[TSSWWV DT Digitacao Lancamentos Contabeis](#)
[TSSXTE DT Gerador Relatorios](#)
[TSTC44 DT Gauge Performance PAT](#)
[TSTFV7 DT Transferencia Valores](#)
[TSTRZL DT Geracao Arquivo ECD](#)
[TSTUHL DT Recalculo Saldos Contabeis](#)
[TSTVOE DT Informacao Basica Bem](#)
[TSTWFF DT Transferencia Inventario CC AEN](#)
[TVHDZY DT Parametrizacao Tributaria ECF](#)
[TVHFDL DT Recalculo Saldos Contabeis](#)
[TVHFLW DT Consulta Lotes Efetivados](#)
[TVHYUS DT Orcamento Contas Contabeis](#)
[TVHZVL DT Cancelamento Transferencia Empresas](#)
[TVICDS DT Parcelas Patrimonio](#)
[TVIC13 DT Lib Lancamentos Contabeis](#)

Document generated by Confluence on 28 jul, 2016 10:31

[Linha Logix](#) / [Release 12.1.12](#) / [Manutenção - 12.1.12](#) / [Financeiro - Manutenção 12.1.12](#)

Linha Logix : Crédito e Cadastro - Manutenção - 12.1.12

Created by Janaina Boing da Rocha on 27 jul, 2016

[TSNOB3_DT Mensagem Numerica](#)

Document generated by Confluence on 28 jul, 2016 10:31

[Linha Logix](#) / [Release 12.1.12](#) / [Manutenção - 12.1.12](#)

Linha Logix : Fiscal - Manutenção - 12.1.12

Created by Janaina Boing da Rocha on 27 jul, 2016

Document generated by Confluence on 28 jul, 2016 10:31

Release LGX 12.1.12



[Linha Logix](#) / [Release 12.1.12](#) / [Manutenção - 12.1.12](#) / [Fiscal - Manutenção - 12.1.12](#)

Linha Logix : CIAP - Manutenção - 12.1.12

Created by Janaina Boing da Rocha on 27 jul, 2016

[TSPRJK DT Emissao dos Livros do CIAP](#)

[TSROR6 DT Fechamento Mensal do CIAP](#)

[TSRV04 DT Geracao dos Lancamentos Contabeis](#)

[TSUDJ1 DT Geracao do Lote para Contabilidade - CIAP](#)

Document generated by Confluence on 28 jul, 2016 10:31

[Linha Logix](#) / [Release 12.1.12](#) / [Manutenção - 12.1.12](#) / [Fiscal - Manutenção - 12.1.12](#)

Linha Logix : Obrigações Fiscais - Manutenção - 12.1.12

Created by Janaina Boing da Rocha on 27 jul, 2016

[TSOTXH DT Livro Registro Saida](#)
[TSPSI2 DT Geracao Registro INOVAR AUTO](#)
[TSQJZY DT Prepara a Base para a Emissao dos Livros Fiscais](#)
[TSQR35 DT Geracao da EFD - Escrituracao Fiscal Digital](#)
[TSQWM7 DT Geracao da EFD - Escrituracao Fiscal Digital](#)
[TSRD89 DT Relatorio Analitico do Diferencial de Aliquota](#)
[TSRJ95 DT Gera Arquivo de Texto da DIME](#)
[TSRNN4 DT Prepara IBase para Geracao dos Livros Fiscais](#)
[TSRNX8 DT Geracao da EFD - Escrituracao Fiscal Digital](#)
[TSRWHE DT Prepara Informacoes para Emissao dos Livros Fiscais](#)
[TSRXEA DT Processamento da Apuracao](#)
[TSSAJ7 DT Processamento da Apuracao](#)
[TSSLD2 DT Emissao do Livro de Registro da Apuracao ICMS IPI ST](#)
[TSSLE8 DT Prepara a Base para a Emissao dos Livros Fiscais](#)
[TSSNYS DT Prepara a Base para a Emissao dos Livros Fiscais](#)
[TSSNZT DT Geracao da EFD - Escrituracao Fiscal Digital](#)
[TSSOK6 DT Geracao da Apuracao ICMS IPI ST](#)
[TSSRU3 DT Geracao da EFD - Escrituracao Fiscal Digital](#)
[TSSUAI DT Calcular Parcela Dedutivel do Inovar-Auto](#)
[TSTFOX DT Apuracao das Contribuicoes Sociais](#)
[TSTGE5 DT Prepara a Base para a Emissao dos Livros Fiscais](#)
[TSTXEX DT Geracao da GIA - ST Espirito Santo](#)
[TSU351 DT Escrituracao Fiscal Digital - EFD](#)
[TSUFDV DT Prepara Informacoes para o Livro de Saidas](#)
[TSUGZ9 DT Livro de Registro de Entradas](#)
[TVHDRK DT Livro de Registro de Entradas](#)
[TVHXOZ DT Escrituracao Fiscais Digital - EFD](#)
[TVHXV7 DT Gera Lote Gia ST](#)
[TVHYY9 DT Livro Fiscais de Entradas](#)
[TVIETI DT Prepara Informacoes para os Livros Fiscais](#)

Document generated by Confluence on 28 jul, 2016 10:31

Release LGX 12.1.12



[Linha Logix](#) / [Release 12.1.12](#) / [Manutenção - 12.1.12](#)

Linha Logix : Logística - Manutenção - 12.1.12

Created by Janaina Boing da Rocha on 27 jul, 2016

Document generated by Confluence on 28 jul, 2016 10:31

[Linha Logix](#) / [Release 12.1.12](#) / [Manutenção - 12.1.12](#) / [Logística - Manutenção - 12.1.12](#)

Linha Logix : SIP- Manutenção - 12.1.12

Created by Janaina Boing da Rocha on 27 jul, 2016

[TSRWBO DT Faturamento AL](#)

[TSUALA DT SIP0206 212 Ordens de Serviço](#)

Document generated by Confluence on 28 jul, 2016 10:31

[Linha Logix](#) / [Release 12.1.12](#) / [Manutenção - 12.1.12](#) / [Logística - Manutenção - 12.1.12](#)

Linha Logix : TMS - Manutenção - 12.1.12

Created by Janaina Boing da Rocha on 27 jul, 2016

- [TSLRK7 DT Chave CT-e Contratante](#)
- [TSNNOW DT Parametros OMC](#)
- [TSNOOY DT Parametros OMC Viagem](#)
- [TSNXNK DT Aprovadores](#)
- [TSOCDX DT Nota Fiscal](#)
- [TSOOCX DT Novo Layout CONEMB_NF_9 Digitos](#)
- [TSOU55 DT Emitente](#)
- [TSPPZT DT Pneus](#)
- [TSPXLV DT Tamanho Arquivo EDI NOTFIS](#)
- [TSOCV4 DT Saida e Retorno de Veiculos](#)
- [TSQLP8 DT Nota Fiscal](#)
- [TSQNYD DT Horario Integracao VDP](#)
- [TSOQC9 DT Pneus](#)
- [TSOX76 DT Integracao TMS VDP](#)
- [TSOZDI DT Ordem de Servico](#)
- [TSR904 DT Calculo Horas OS](#)
- [TSRG17 DT Painel CT-e](#)
- [TSSANK DT Coluna Valor Imposto Simulacao de Frete](#)

Document generated by Confluence on 28 jul, 2016 10:31

Release LGX 12.1.12

[Linha Logix](#) / [Release 12.1.12](#) / [Manutenção - 12.1.12](#) / [Logística - Manutenção - 12.1.12](#)

Linha Logix : WMS - Manutenção - 12.1.12

Created by Janaina Boing da Rocha on 27 jul, 2016

[TSNKY2 DT Movimentacao Entrada Saida Fisica WMS](#)
[TSNWLTV DT Central de Integracao WMS80000](#)
[TSOXXM DT Conferencia Desktop](#)
[TSPIT9 DT Apontamento Producao Desktop e Producao Coletor](#)
[TSPTRZ DT Solicitacao de Carga](#)
[TSOAO1 DT Geracao Manual Dados Base Fat Servicos](#)
[TSOSKK DT Layouts Por Cliente](#)
[TSRCFL DT Geracao Plano de Separacao](#)
[TSRDHX DT Movimentacao de Saida Fiscal](#)
[TSRHZ8 DT Conferencia Recebimento Coletor](#)
[TSRKEE DT Alteracao Controle Dimensional MAN10021](#)
[TSRMCF DT Manutencao Item WMS em Bloco](#)
[TSRNLU DT Validacao Geracao de NF WMS](#)
[TSRUGM DT Geracao Arquivo EDI Saida](#)
[TSRUWK DT Conversao de SKU](#)
[TSSEG5 DT Wizard Cadastros Por Depositante](#)
[TSSFUV DT Criacao de Enderecos](#)
[TSSGUH DT Importacao de Arquivos Via EDI](#)
[TSSKKK DT Contagem Inventario](#)
[TSSMSF DT Geracao Solicitacao de Faturamento](#)
[TSSRE9 DT Impressao de Etiquetas de Endereco](#)
[TSSSL4 DT Obrigatoriedade Informar Valores Solic de Carga](#)
[TSSVAW DT Conferencia PDV](#)
[TSSX90 DT Integracao Regularizacoes Fiscais Efetuadas](#)
[TSTCE6 DT Atendimento Requisicao Estoque](#)
[TSTIM2 DT Separacao Coletor](#)
[TSTKEG DT Conferencia Por Plano PDV e Coletor](#)
[TSTLZU DT Inconsistencias Planejamento Embarque](#)
[TSTRVU DT Erro Fusao Etiqueta Processo Recebimento](#)
[TSTYS2 DT Permitir Informar Restricao Estoque NF](#)
[TSUDTT DT Limite Dados na Visualizacao Fat Servico](#)
[TVHEED DT Filtros Coletor Listas Pendencias](#)
[TVHEWC DT Selecao Doctos Planejamento Embarque](#)
[TVHFGK DT Plano de Inventario](#)
[TVHWMN DT Impressao Etiquetas Movimentos](#)

Release LGX 12.1.12



[TVHXXK DT Movimentacao em Papel](#)

[TVIANR DT Embarque Simplificado](#)

[TVIBOO DT Central de Alocacao](#)

[TVICR4 DT Parametrizacao Picking](#)

[TVIFFT DT Impressao Etiqueta Volume](#)

Document generated by Confluence on 28 jul, 2016 10:31

[Linha Logix](#) / [Release 12.1.12](#) / [Manutenção - 12.1.12](#)

Linha Logix : Manufatura - Manutenção - 12.1.12

Created by Michelle Ramos Henriques on 26 abr, 2016

Document generated by Confluence on 28 jul, 2016 10:31

Release LGX 12.1.12

[Linha Logix](#) / [Release 12.1.12](#) / [Manutenção - 12.1.12](#) / [Manufatura - Manutenção - 12.1.12](#)

Linha Logix : Chão de Fábrica - 12.1.12

Created by Carlos Alexandre da Silveira, last modified by Janaina Boing da Rocha on 27 jul, 2016

[TSOFWQ DT Apontamento Numericon Montagem Conta](#)

[TSP587 DT Apontamento Baixa Componente Recursivo](#)

Document generated by Confluence on 28 jul, 2016 10:31

[Linha Logix](#) / [Release 12.1.12](#) / [Manutenção - 12.1.12](#) / [Manufatura - Manutenção - 12.1.12](#) / [Chão de Fábrica - 12.1.12](#)

Linha Logix :

TSNAXA_DT_Importacao_Apontamentos_Producao

Created by Carlos Alexandre da Silveira, last modified by Cristina de Souza Stocco on 23 jun, 2016

Importação dos Apontamentos de Produção

Linha de Produto:	Logix
Segmento:	Manufatura
Módulo:	Chão de Fábrica
Função:	MAN10173 - Importação dos Apontamentos de Produção
Situação:	No programa Importação dos Apontamentos de Produção é apresentada uma mensagem informando que há erro de execução, mas não há mensagem de erro, apenas de alerta.
Solução:	Foi alterado o programa Importação dos Apontamentos de Produção para apenas apresentar mensagem que há problemas na importação quando tiver mensagens de erro para correção.
Chamado:	TSNAXA



Document generated by Confluence on 28 jul, 2016 10:31

Release LGX 12.1.12

[Linha Logix](#) / [Release 12.1.12](#) / [Manutenção - 12.1.12](#) / [Manufatura - Manutenção - 12.1.12](#)
/ [Chão de Fábrica - 12.1.12](#)

Linha Logix : TSNAZX_DT_Relatorio_Producao_Equipamento

Created by Carlos Alexandre da Silveira, last modified by Cristina de Souza Stocco on 31 mai, 2016

Relatório de Produção por Equipamento

Linha de Produto:	Logix
Segmento:	Manufatura
Módulo:	Chão de Fábrica
Função:	MAN10038 - Relatório de Produção por Equipamento
Situação:	No programa Relatório de Produção por Equipamento, quando seleciona um item com grade na tela, este aparece no relatório. Quando lista todos os itens, os itens com grade não aparecem.
Solução:	Foi alterado o programa Relatório de Produção por Equipamento para quando for listar todos os itens, apresente também os itens com grade.
Chamado:	TSNAZX



Document generated by Confluence on 28 jul, 2016 10:31

[Linha Logix](#) / [Release 12.1.12](#) / [Manutenção - 12.1.12](#) / [Manufatura - Manutenção - 12.1.12](#)
/ [Chão de Fábrica - 12.1.12](#)

Linha Logix : TSOJIP_DT_Erro_Importacao

Created by Michelle Ramos Henriques, last modified by Cristina de Souza Stocco on 03 jun, 2016

MAN9495 - Transferir Estoque entre Locais

Linha de Produto:	Logix
Segmento:	Manufatura
Módulo:	Chão de Fábrica
Função:	MAN9495 - Transferir Estoque entre Locais
Situação:	Na importação de arquivo (trlDDMMAA), o programa deveria gerar o arquivo com nome bk no início, cortando o restante do nome do arquivo.
Solução:	Importar o arquivo e ao gerar o backup, não irá cortar o nome do arquivo importado.
Chamado:	TSOJIP



Document generated by Confluence on 28 jul, 2016 10:31

Release LGX 12.1.12

[Linha Logix](#) / [Release 12.1.12](#) / [Manutenção - 12.1.12](#) / [Manufatura - Manutenção - 12.1.12](#)
/ [Chão de Fábrica - 12.1.12](#)

Linha Logix : TSPEBN_DT_Cadastro_Paradas

Created by Carlos Alexandre da Silveira, last modified on 06 mai, 2016

Cadastro de Paradas

Linha de Produto:	Logix
Segmento:	Manufatura
Módulo:	Chão de Fábrica
Função:	MAN10040 - Cadastro de Paradas
Situação:	No programa Cadastro de Paradas, a pesquisa apresenta somente os primeiros 200 registros em tela.
Solução:	Foi alterado o programa Cadastro de Paradas para aumentar o tamanho do array da tela.
Chamado:	TSPEBN



Document generated by Confluence on 28 jul, 2016 10:31

Release LGX 12.1.12

[Linha Logix](#) / [Release 12.1.12](#) / [Manutenção - 12.1.12](#) / [Manufatura - Manutenção - 12.1.12](#)
/ [Chão de Fábrica - 12.1.12](#)

Linha Logix : TSPN20_Logix_Injet_Exportacao_Itens

Created by Carlos Alexandre da Silveira, last modified on 29 mar, 2016

Logix x Injet: Exportação de Itens

Linha de Produto:	Logix
Segmento:	Manufatura
Módulo:	Chão de Fábrica
Função:	MAN10171 - Logix x Injet: Exportação de Itens
Situação:	No programa Logix x Injet: Exportação de Itens, o botão Exportar não está consistindo a opção "Item custeio real" corretamente.
Solução:	Foi alterado o botão Exportar do programa Logix x Injet: Exportação de Itens para consistir a opção "Item custeio real" corretamente.
Chamado:	TSPN20



Document generated by Confluence on 28 jul, 2016 10:31

Release LGX 12.1.12

[Linha Logix](#) / [Release 12.1.12](#) / [Manutenção - 12.1.12](#) / [Manufatura - Manutenção - 12.1.12](#)
/ [Chão de Fábrica - 12.1.12](#)

Linha Logix : TSUDQB_DT_Apontamento_Co-Produto_Lote_Dimensional

Created by Michele Lais Girardi, last modified by Cristina de Souza Stocco on 24 jun, 2016

Apontamento Co-Produto Lote/Dimensional

Linha de Produto:	Logix
Segmento:	Manufatura
Módulo:	Chão de Fábrica
Função:	MAN8228 - Apontamento da Produção
Situação:	<p>Ao efetuar um apontamento da produção, por meio do MAN8228, é apresentada o a mensagem 'Não existem controles para essa rotina/item.', e não permite finalizar o processamento.</p> <p>Esta mensagem ocorre quando o item final possui controle de dimensional e na estrutura existir co-produto com controle de lote.</p>
Solução:	Foi corrigida a rotina de apontamento da produção (MAN8228), para permitir efetuar o apontamento quando existir co-produtos com controle de lote/dimensional.
Chamados relacionados:	TSUDQB



Document generated by Confluence on 28 jul, 2016 10:31

[Linha Logix](#) / [Release 12.1.12](#) / [Manutenção - 12.1.12](#) / [Manufatura - Manutenção - 12.1.12](#) / [Chão de Fábrica - 12.1.12](#)

Linha Logix :

TVHZJL_DT_Validacao_Conta_Contabil_Apontamento

Created by Michele Lais Girardi, last modified by Cristina de Souza Stocco on 17 jun, 2016

Validação Conta Contábil Apontamento

Linha de Produto:	Logix
Segmento:	Manufatura
Módulo:	Chão de Fábrica
Função:	MAN8228 - Apontamento da Produção
Situação:	Ao efetuar um apontamento da produção, por meio do MAN8228, é apresentada a mensagem de inconsistência "Código do centro de custo não encontrado (UNI_FUNCIONAL). ". Esta mensagem é apresentada quando o item final possuir estrutura por operação, for realizado o apontamento para uma operação não final e informar somente o número da ordem no MAN8228, sem informar manualmente o código do item.
Solução:	Foi corrigido o MAN8228 (Apontamento da Produção), para quando efetuar um apontamento de um item com estrutura por operação não apresentar indevidamente a mensagem "Código do centro de custo não encontrado (UNI_FUNCIONAL). ".
Chamados relacionados:	TVHZJL



Document generated by Confluence on 28 jul, 2016 10:31

[Linha Logix](#) / [Release 12.1.12](#) / [Manutenção - 12.1.12](#) / [Manufatura - Manutenção - 12.1.12](#)

Linha Logix : Engenharia - 12.1.12

Created by Michele Lais Girardi, last modified by Janaina Boing da Rocha on 27 jul, 2016

[TSOXNW_DT_MAN4340_nao_Pesquisa](#)

[TSQG54_DT_Onde_Usado](#)

Document generated by Confluence on 28 jul, 2016 10:31

[Linha Logix](#) / [Release 12.1.12](#) / [Manutenção - 12.1.12](#) / [Manufatura - Manutenção - 12.1.12](#) / [Engenharia - 12.1.12](#)

Linha Logix : TSKWOS_Importacao_Itens

Created by Carlos Alexandre da Silveira, last modified by Cristina de Souza Stocco on 11 mai, 2016

Integrações Engenharia - Importação Itens

Linha de Produto:	Logix
Segmento:	Manufatura
Módulo:	Engenharia
Função:	MAN10135 - Programa de Carga da Tabela Item e Dependente
Situação:	O programa de carga da tabela Item e Dependente não importa as tabelas estrut_grade, item_sup_compl, man_item_compl e it_polit_grade. Essas tabelas são importadas pelo programa MAN7990 da versão 10.02 e o MAN10135 substitui este programa na versão 12.
Solução:	Foi alterado o programa de carga da tabela Item e Dependente para efetuar a importação das mesmas tabelas do MAN7990 (mesmo programa da versão 10.02).
Chamado:	TSKWOS



Document generated by Confluence on 28 jul, 2016 10:31

[Linha Logix](#) / [Release 12.1.12](#) / [Manutenção - 12.1.12](#) / [Manufatura - Manutenção - 12.1.12](#) / [Engenharia - 12.1.12](#)

Linha Logix :

TSKXJO_DT_Cadastro_Item_Opcao_Copia

Created by Carlos Alexandre da Silveira, last modified on 12 mai, 2016

Cadastro de Item - Opção Cópia

Linha de Produto:	Logix
Segmento:	Manufatura
Módulo:	Engenharia
Função:	MAN10021 - Cadastro de Item - Opção Cópia
Situação:	No programa Cadastro de Item, ao efetuar a cópia de um item comprado, o campo de item destino é habilitado, mesmo com os parâmetros setados para não habilitar.
Solução:	Foi alterado o programa Cadastro de Item, opção cópia, para habilitar o campo item destino ou não, conforme a parametrização.
Chamado:	TSKXJO



Document generated by Confluence on 28 jul, 2016 10:31

[Linha Logix](#) / [Release 12.1.12](#) / [Manutenção - 12.1.12](#) / [Manufatura - Manutenção - 12.1.12](#) / [Engenharia - 12.1.12](#)

Linha Logix : TSLAYP_DT_Performance

Created by Michelle Ramos Henriques, last modified by Alana Karine Pahl on 05 mai, 2016

MAN10002_Performance

Linha de Produto:	Logix
Segmento:	Manufatura
Módulo:	Engenharia
Função:	MAN1002 - Estrutura do Produto
Situação:	O programa apresenta lentidão para carregar a estrutura de produtos.
Solução:	<p>Foi implementado o parâmetro "Explode a estrutura do produto na árvore do cad. de processo/estrutura" para determinar se o programa irá explodir a estrutura dos componentes ou não. Caso o valor seja igual a N, o usuário deve acionar um botão para que seja feita a explosão da estrutura manualmente para cada item que o usuário desejar.</p> <p>Este novo botão, "Explode Estrutura", somente terá efeito quando os parâmetros de engenharia grade e estrutura por operação estiverem desmarcados.</p> <p>Para ser contemplado no MAN10002, foi alterado o help e o nome do parâmetro de "Explode a estrutura do produto na árvore do cadastro de processo" para "Explode a estrutura do produto na árvore do cad. de processo/estrutura" no LOG00086. Para que seja efetivada a alteração do parâmetro, deverá ser reprocessado no LOG00086, opção "Processamento Conversores" o conversor man01111.</p>
Conversores e Parâmetros:	MAN01111.cnv Caminho do parâmetro no log00086 : Processo Manufatura / Engenharia / Processos de Fabricação
Chamado:	TSLAYP



Document generated by Confluence on 28 jul, 2016 10:31

[Linha Logix](#) / [Release 12.1.12](#) / [Manutenção - 12.1.12](#) / [Manufatura - Manutenção - 12.1.12](#) / [Engenharia - 12.1.12](#)

Linha Logix :

TSLKAW_DT_Erros_Integracao_Logix_Smarteam

Created by Carlos Alexandre da Silveira, last modified by Cristina de Souza Stocco on 08 jun, 2016

Erros Integração Logix x Smarteam

Linha de Produto:	Logix
Segmento:	Manufatura
Módulo:	Engenharia
Função:	MAN10126 - Erros Integração Logix x Smarteam
Situação:	No programa Erros Integração Logix x Smarteam, o relatório de inconsistências apresenta a barra de progresso incorretamente, ou seja, ultrapassa os 100%.
Solução:	Foi alterado o programa Erros Integração Logix x Smarteam para corrigir a barra de progresso do relatório de inconsistências.
Chamado:	TSLKAW



Document generated by Confluence on 28 jul, 2016 10:31

[Linha Logix](#) / [Release 12.1.12](#) / [Manutenção - 12.1.12](#) / [Manufatura - Manutenção - 12.1.12](#) / [Engenharia - 12.1.12](#)

Linha Logix :

TSLKJI_DT_Cadastro_Item_Botao_Texto

Created by Carlos Alexandre da Silveira, last modified by Cristina de Souza Stocco on 02 jun, 2016

Cadastro de Item - Botão Texto

Linha de Produto:	Logix
Segmento:	Manufatura
Módulo:	Engenharia
Função:	MAN10021 - Cadastro de Item
Situação:	No programa Cadastro de Item, ao acessar o botão Texto, a descrição do item e a descrição da empresa não aparecem logo que a tela abre.
Solução:	Foi alterado o programa Cadastro de Item para que ao acessar o botão Texto, a descrição da empresa e a descrição do item sejam apresentados assim que a tela abrir.
Chamado:	TSLKJI



Document generated by Confluence on 28 jul, 2016 10:31

[Linha Logix](#) / [Release 12.1.12](#) / [Manutenção - 12.1.12](#) / [Manufatura - Manutenção - 12.1.12](#) / [Engenharia - 12.1.12](#)

Linha Logix :

TSLO90_DT_Nao_Permite_Incluir_Componente_sem_Saldo

Created by Michelle Ramos Henriques, last modified by Cristina de Souza Stocco on 03 Jun, 2016

TSLO90_DT_não_permite_incluir_componente_sem_saldo

Linha de Produto:	Logix
Segmento:	Manufatura
Módulo:	Plano Operacional
Função:	MAN10029 - Componentes Ordem Produção
Situação:	O programa MAN10029 não permite a inclusão de componentes sem saldo quando o parâmetro 47 do MAN4510 está como N e os parâmetros "Verificar estoque dos componentes sem transferência automática?" está como N, e "Permite saldo em estoque negativo para os itens?" estiver como B, quando a baixa é pelo local de produção.
Solução:	<p>Foi corrigido o MAN10029 para obedecer os parâmetros abaixo da mesma forma que o MAN0515 :</p> <ul style="list-style-type: none"> - MAN4510 posição 47 - "Verificar estoque dos componentes sem transferência automática?" no log00086 - "Permite saldo em estoque negativo para os itens?" no log00086 <p>A regra ficará a seguinte:</p> <ol style="list-style-type: none"> 1) Na aba planejamento, quando o Parâmetro "Baixa Comp" estiver como 1 (Baixa local produção) man4510 (posição 47) = N, "Verificar estoque dos componentes sem transferência automática?" = S e "Permite saldo em estoque negativo para os itens?" = "A" Deverá permitir a inclusão do componente quando não houver saldo no estoque. 2) Na aba planejamento, alterar o Parâmetro "Baixa Comp" para 1 (Baixa local produção) Alterar os parâmetros: man4510 (posição 47) = N, "Verificar estoque dos componentes sem transferência automática?" = S e "Permite saldo em estoque negativo para os itens?" = "B" ou "C" Não deverá permitir a inclusão do componente quando não houver saldo no estoque. 3) Na aba planejamento, alterar o Parâmetro "Baixa Comp" para 1 (Baixa local produção) Alterar os parâmetros: man4510 (posição 47) = N, "Verificar estoque dos componentes sem transferência automática?" = N e "Permite saldo em estoque negativo para os itens?" = "A" , "B" ou "C" Deverá permitir a inclusão do componente quando não houver saldo no estoque.
Chamados relacionados:	TSLO90



Document generated by Confluence on 28 Jul, 2016 10:31

[Linha Logix](#) / [Release 12.1.12](#) / [Manutenção - 12.1.12](#) / [Manufatura - Manutenção - 12.1.12](#) / [Engenharia - 12.1.12](#)

Linha Logix :

TSMVSJ_DT_Validacao_Alteracao_Estrutura_PAR_PCP_32

Created by Michele Lais Girardi, last modified by Cristina de Souza Stocco on 07 jun, 2016

Validação Alteração Estrutura - PAR_PCP_32

Linha de Produto:	Logix
Segmento:	Manufatura
Módulo:	Engenharia
Função:	MAN10002 - Estrutura MAN10087 - Manutenção da Estrutura do Produto
Situação:	Ao modificar a quantidade necessária de um componente, por meio do MAN10002 ou do MAN10087, não consiste o parâmetro 32 do MAN4510 (Régua de Parâmetros).
Solução:	Foram alterados os programas MAN10002 (Estrutura) e MAN10087 (Manutenção da Estrutura do Produto) para validar corretamente o parâmetro 32 do MAN4510 (Régua de Parâmetros). Quando o parâmetro 32 estiver assinalado como 1, ao alterar a quantidade necessária do componente deverá ser verificado se existem ordens abertas/liberadas que utilizam este componente. Caso existir, não deverá permitir alterar a quantidade para este componente. Quando o parâmetro 32 estiver marcado como 2, ao alterar a quantidade necessária do componente deverá ser verificado se existem ordens abertas/liberadas que utilizam este componente. Caso existir, deverá apresentar uma mensagem questionando se deseja alterar a quantidade do componente, mesmo possuindo ordens em aberto que utilizam este componente. Quando o parâmetro 32 estiver diferente de 1 e 2 não deverá efetuar nenhuma validação.
Chamado:	TSMVSJ



Document generated by Confluence on 28 jul, 2016 10:31

[Linha Logix](#) / [Release 12.1.12](#) / [Manutenção - 12.1.12](#) / [Manufatura - Manutenção - 12.1.12](#) / [Engenharia - 12.1.12](#)

Linha Logix : TSNH08_DT_Processo_Fabricacao

Created by Carlos Alexandre da Silveira, last modified by Cristina de Souza Stocco on 10 mai, 2016

Processo de Fabricação

Linha de Produto:	Logix
Segmento:	Manufatura
Módulo:	Engenharia
Função:	MAN10243 - Processo de Fabricação
Situação:	O programa Processo de Fabricação apresenta mensagens indevidas em alguns pontos do programa (navegação, inclusão e alteração). Também ocorre mensagem de inconsistência ao incluir as operações do item.
Solução:	Foi alterado o programa Processo de Fabricação para que não sejam apresentadas as mensagens indevidas na inclusão, alteração e navegação. Foi corrigida também a inconsistência que ocorre ao incluir as operações.
Chamado:	TSNH08



Document generated by Confluence on 28 jul, 2016 10:31

[Linha Logix](#) / [Release 12.1.12](#) / [Manutenção - 12.1.12](#) / [Manufatura - Manutenção - 12.1.12](#) / [Engenharia - 12.1.12](#)

Linha Logix : TSNHFB_DT_Processos_Item

Created by Carlos Alexandre da Silveira, last modified by Cristina de Souza Stocco on 09 jun, 2016

Processos do item

Linha de Produto:	Logix
Segmento:	Manufatura
Módulo:	Engenharia
Função:	MAN10122 - Processos do Item
Situação:	<ol style="list-style-type: none"> 1) Ao consultar vários registros e navegar no programa Processos do Item, apresenta a mensagem "A tabela atingiu a quantidade máxima de linhas". 2) Ao realizar a consulta de um item no programa Processos do Item, apresenta apenas um dos roteiros cadastrados. 3) O relatório do programa Processos do Item não respeita os filtros da tela principal.
Solução:	<ol style="list-style-type: none"> 1) Foi alterado o programa Processos do Item para não apresentar a mensagem "A tabela atingiu a quantidade máxima de linhas" ao navegar na tela. 2) Foi alterado o programa Processos do Item para que na consulta mostre todos os roteiros cadastrados para o item. 3) Foi alterado o programa Processos do Item para que o relatório respeite os filtros informados na tela.
Chamado:	TSNHFB



Document generated by Confluence on 28 jul, 2016 10:31

[Linha Logix](#) / [Release 12.1.12](#) / [Manutenção - 12.1.12](#) / [Manufatura - Manutenção - 12.1.12](#) / [Engenharia - 12.1.12](#)

Linha Logix : TSNSHW_DT_Operacoes_Fabricacao

Created by Carlos Alexandre da Silveira, last modified by Cristina de Souza Stocco on 06 mai, 2016

Cadastro de Operações de Fabricação

Linha de Produto:	Logix
Segmento:	Manufatura
Módulo:	Engenharia
Função:	MAN10004 - Cadastro de Operações de Fabricação
Situação:	No programa Cadastro de Operações de Fabricação, ao usar o botão Excluir, não verifica se a operação existe no programa Tempos Padrões de Fabricação. Se modificar e com o botão direito utilizar a opção "Remover linha", faz a consistência.
Solução:	Foi alterado o programa Cadastro de Operações de Fabricação para que o botão Excluir faça a mesma consistência realizada na opção Remover linha.
Chamado:	TSNSHW



Document generated by Confluence on 28 jul, 2016 10:31

[Linha Logix](#) / [Release 12.1.12](#) / [Manutenção - 12.1.12](#) / [Manufatura - Manutenção - 12.1.12](#) / [Engenharia - 12.1.12](#)

Linha Logix : TSODKH_DT_Caracteristicas_PDM

Created by Carlos Alexandre da Silveira, last modified by Cristina de Souza Stocco on 10 mai, 2016

Características PDM

Linha de Produto:	Logix
Segmento:	Manufatura
Módulo:	Engenharia
Função:	MAN10016 - Características PDM
Situação:	No programa Características PDM, na inclusão de uma nova característica, mesmo parametrizado no SUP0359 o registro da tabela "man_caracterist_pdm" não é replicado para outras empresas.
Solução:	Foi alterado o programa Características PDM para que a replicação da tabela "man_caracterist_pdm" seja realizada corretamente.
Chamado:	TSODKH



Document generated by Confluence on 28 jul, 2016 10:31

[Linha Logix](#) / [Release 12.1.12](#) / [Manutenção - 12.1.12](#) / [Manufatura - Manutenção - 12.1.12](#) / [Engenharia - 12.1.12](#)

Linha Logix : TSOEYT_DT_MAN10139_Calculo_custo

Created by Michelle Ramos Henriques, last modified by Alana Karine Pahl on 13 mai, 2016

Cálculo Custo

Linha de Produto:	Logix
Segmento:	Manufatura
Módulo:	Engenharia
Função:	MAN10139 - Cálculo Custo Global do Item
Situação:	Ao executar o botão processar, não é calculado o custo do item.
Solução:	Foi alterado o processamento do MAN10139 para selecionar os parâmetros do MAN4510 (Régua Parâmetros Manufatura) da empresa corrente, e ao selecionar a opção "Usar o valor da matéria prima referente a última compra?", será selecionado o custo do movimento do estoque da última AR incluída para o item e caso não encontre, será selecionado o custo do item registrado no SUP1300 (Custo médio e preço última compra), como ocorre na versão 10.02. Foi alterada a explosão da estrutura quando selecionado um item apenas.
Chamado:	TSOEYT



Document generated by Confluence on 28 jul, 2016 10:31

[Linha Logix](#) / [Release 12.1.12](#) / [Manutenção - 12.1.12](#) / [Manufatura - Manutenção - 12.1.12](#) / [Engenharia - 12.1.12](#)

Linha Logix : TSOKIB_DT_Geracao_Relatorios_Processos

Created by Michele Lais Girardi, last modified by Cristina de Souza Stocco on 25 mai, 2016

Geração Relatórios Processos

Linha de Produto:	Logix
Segmento:	Manufatura
Módulo:	Engenharia
Função:	MAN10018 - Ficha Técnica do Item MAN10063 - Ficha Técnica da Produção MAN10043 - Emissão Manual de Ordem/Roteiro de Produção
Situação 1:	Ao executar as rotinas de Ficha Técnica do Item (MAN10018) e Ficha Técnica da Produção (MAN10063), não são apresentadas as informações das operações.
Situação 2:	Ao executar a rotina de Emissão Manual de Ordem/Roteiro de Produção (MAN10043), são apresentadas as informações de todos os roteiros/grades cadastrados no MAN10243 (Tempos Padrões de Fabricação), e não somente as informações relacionadas à ordem informada.
Solução 1:	Foram alterados os programas MAN10018 (Ficha Técnica do Item) e MAN10063 (Ficha Técnica da Produção) para apresentar corretamente as informações das operações.
Solução 2:	Foi alterado o programa MAN10043 (Emissão Manual de Ordem/Roteiro de Produção) para apresentar no relatório somente as informações relacionadas à ordem informada.
Chamado:	TSOKIB



Document generated by Confluence on 28 jul, 2016 10:31

[Linha Logix](#) / [Release 12.1.12](#) / [Manutenção - 12.1.12](#) / [Manufatura - Manutenção - 12.1.12](#) / [Engenharia - 12.1.12](#)

Linha Logix : TSOXHO_DT_Item_Geral_Engenharia_Grade

Created by Carlos Alexandre da Silveira, last modified by Cristina de Souza Stocco on 25 mai, 2016

Item Geral Engenharia Grade

Linha de Produto:	Logix
Segmento:	Manufatura
Módulo:	Engenharia
Função:	MAN10081 - Item Geral Engenharia Grade
Situação:	Ao abrir o programa Item Geral Engenharia Grade é emitida uma mensagem informando que foram encontradas inconsistências.
Solução:	Foi alterado o programa Item Geral Engenharia Grade para que abra corretamente, sem apresentar mensagens de inconsistências.
Chamado:	TSOXHO



Document generated by Confluence on 28 jul, 2016 10:31

Release LGX 12.1.12

[Linha Logix](#) / [Release 12.1.12](#) / [Manutenção - 12.1.12](#) / [Manufatura - Manutenção - 12.1.12](#) / [Engenharia - 12.1.12](#)

Linha Logix : TSOXUE_DT_Manutencao_Componentes_Baixados

Created by Carlos Alexandre da Silveira, last modified by Cristina de Souza Stocco on 25 mai, 2016

Manutenção de Componentes já Baixados

Linha de Produto:	Logix
Segmento:	Manufatura
Módulo:	Engenharia
Função:	MAN10520 - Manutenção de Componentes já Baixados
Situação:	O programa Manutenção de Componentes já Baixados apresenta inconsistência ao acionar o botão Pesquisar.
Solução:	Foi alterado o programa Manutenção de Componentes já Baixados para que não ocorra inconsistência ao acionar o botão Pesquisar.
Chamado:	TSOXUE



Document generated by Confluence on 28 jul, 2016 10:31

[Linha Logix](#) / [Release 12.1.12](#) / [Manutenção - 12.1.12](#) / [Manufatura - Manutenção - 12.1.12](#) / [Engenharia - 12.1.12](#)

Linha Logix : TSPEB9_DT_Item_Programador

Created by Carlos Alexandre da Silveira, last modified on 06 mai, 2016

Item Programador

Linha de Produto:	Logix
Segmento:	Manufatura
Módulo:	Engenharia
Função:	MAN10103 - Item Programador
Situação:	No programa Item Programador, a pesquisa apresenta somente os primeiros 200 registros em tela.
Solução:	Foi alterado o programa Item Programador para aumentar o tamanho do array da tela.
Chamado:	TSPEB9



Document generated by Confluence on 28 jul, 2016 10:31

Release LGX 12.1.12

[Linha Logix](#) / [Release 12.1.12](#) / [Manutenção - 12.1.12](#) / [Manufatura - Manutenção - 12.1.12](#) / [Engenharia - 12.1.12](#)

Linha Logix :

TSQCPL_MAN10021_Nao_Permite_Alterar_PDM_na_Inclusao

Created by Michelle Ramos Henriques, last modified by Cristina de Souza Stocco on 15 jun, 2016

MAN10021 - Não Permite Alterar PDM na Inclusão

Linha de Produto:	Logix
Segmento:	Manufatura
Módulo:	Engenharia
Função:	MAN10021 - Cadastro Item / MAN10002 - Cadastro Estrutura
Situação:	<ul style="list-style-type: none"> - Ao alterar/consultar uma estrutura ocorre a mensagem "Referência do componente informada na função _ADVPL_get_property está nula." - Na inclusão do item, caso haja alguma mensagem de inconsistência, o campo Item ficar desabilitado. - Ao incluir um item e confirmar as características do PDM, se quiser modificar as características do PDM antes da inclusão do item apaga as informações já digitadas nas características do PDM.
Solução:	<ul style="list-style-type: none"> - Ao alterar/consultar uma estrutura não deve ocorrer a mensagem "Referência do componente informada na função _ADVPL_get_property está nula." - Na inclusão do item, caso haja alguma mensagem de inconsistência, o campo Item deve ficar habilitado. - Ao incluir um item e confirmar as características do PDM, se quiser modificar antes da inclusão do item não deve apagar as informações já digitadas nas características do PDM.
Chamados relacionados:	TSQCPL, TSSXMR, TSTHQE, TSTWOW, TSRDBI E TSQCPL



Document generated by Confluence on 28 jul, 2016 10:31

[Linha Logix](#) / [Release 12.1.12](#) / [Manutenção - 12.1.12](#) / [Manufatura - Manutenção - 12.1.12](#) / [Engenharia - 12.1.12](#)

Linha Logix : TSQLNX_DT_Cadastro_Item

Created by Andrei da Silva de Amarante, last modified by Janaina Boing da Rocha on 15 jun, 2016

Cadastro de Item

Linha de Produto:	Logix
Segmento:	Manufatura
Módulo:	Vendas e Distribuição de Produtos
Função:	MAN10021 – Cadastro de Item
Situação:	Na tela “Comercial 3”, após consultar vários registros e modificar um deles, não é mais possível ir nem para os registros anteriores e nem para os próximos, sendo necessária uma nova pesquisa.
Solução:	Foi alterada a pesquisa da tela “Comercial 3” para que fique ativa mesmo após a modificação de qualquer registro.
Chamado:	TSQLNX



Document generated by Confluence on 28 jul, 2016 10:31

[Linha Logix](#) / [Release 12.1.12](#) / [Manutenção - 12.1.12](#) / [Manufatura - Manutenção - 12.1.12](#) / [Engenharia - 12.1.12](#)

Linha Logix : TSQLNX_DT_Pesquisa_Item_Comercial

Created by Andrei da Silva de Amarante, last modified by Janaina Boing da Rocha on 15 jun, 2016

Cadastro de Item

Linha de Produto:	Logix
Segmento:	Manufatura
Módulo:	Vendas e Distribuição de Produtos
Função:	MAN10021 – Cadastro de Item
Situação:	Em banco Informix, ao pesquisar um item na tela Comercial, tendo parametrizado para o usuário atual permissão de consulta para alguns itens, o programa não encontrar registros, é exibida duas mensagens de erro ao final da pesquisa.
Solução:	Foi corrigida a pesquisa na tela Comercial para que, caso a empresa possua para o usuário atual permissão de consulta parametrizada para alguns itens, e seja realizada a pesquisa para um item que não possui registros nessa tela, o programa apenas apresente a mensagem de que não foram encontrados os registros.
Chamado relacionado:	TSNTC4



Document generated by Confluence on 28 jul, 2016 10:31

[Linha Logix](#) / [Release 12.1.12](#) / [Manutenção - 12.1.12](#) / [Manufatura - Manutenção - 12.1.12](#) / [Engenharia - 12.1.12](#)

Linha Logix :

TSQPAU_DT_Parametros_Iniciais_Item_Opcao_Sair

Created by Michele Lais Girardi, last modified by Cristina de Souza Stocco on 03 mai, 2016

Parâmetros Iniciais Item Opção Sair

Linha de Produto:	Logix
Segmento:	Manufatura
Módulo:	Engenharia
Função:	MAN10110 - Parâmetros Iniciais dos Cadastros dos Itens
Situação:	Ao efetuar uma pesquisa na rotina de parâmetros iniciais dos cadastros dos itens (MAN10110) e sair do programa é apresentada a inconsistência "Stack corrupted around variable REC_7.SERIAL_CONTROLE in file C:\Advtec9_Physical\branches\advtec9.".
Solução:	Foi corrigido o MAN10110 (Parâmetros Iniciais dos Cadastros dos Itens) para permitir sair do programa sem apresentar a inconsistência.
Chamado:	TSQPAU



Document generated by Confluence on 28 jul, 2016 10:31

[Linha Logix](#) / [Release 12.1.12](#) / [Manutenção - 12.1.12](#) / [Manufatura - Manutenção - 12.1.12](#) / [Engenharia - 12.1.12](#)

Linha Logix :

TSRMN9_DT_Modificacao_Parametros_Iniciais_Item

Created by Michele Lais Girardi, last modified by Cristina de Souza Stocco on 10 mai, 2016

Parâmetros Iniciais do Item

Linha de Produto:	Logix
Segmento:	Manufatura
Módulo:	Engenharia
Função:	MAN10110 - Parâmetros Iniciais do Item
Situação:	Ao efetuar uma modificação, por meio do MAN10110 (Parâmetros Iniciais do Item), de um registro que não possui cadastro no folder '3-Comercial' é apresentada a mensagem "Campo 'serial' não preenchido".
Solução:	Foi alterado o MAN10110 (Parâmetros Iniciais do Item) para permitir efetuar a modificação de um registro que não tenha cadastro no folder '3-Comercial'.
Chamado:	TSRMN9



Document generated by Confluence on 28 jul, 2016 10:31

[Linha Logix](#) / [Release 12.1.12](#) / [Manutenção - 12.1.12](#) / [Manufatura - Manutenção - 12.1.12](#) / [Engenharia - 12.1.12](#)

Linha Logix : TSRNQD_DT_Abertura_Tela_MAN10070

Created by Michele Lais Girardi, last modified by Cristina de Souza Stocco on 03 mai, 2016

Abertura Tela - MAN10070

Linha de Produto:	Logix
Segmento:	Manufatura
Módulo:	Engenharia
Função:	MAN10070 - Estrutura do Item
Situação:	Ao entrar na rotina de Estrutura do Item (MAN10070) é apresentada a mensagem "Atributo lable_tipo_item não encontrado no objeto da tabela estrut_grade do formulário man10070".
Solução:	Foi corrigido o MAN10070 (Estrutura do Item) para permitir entrar no programa e efetuar as consultas da estrutura do item.
Chamado:	TSRNQD



Document generated by Confluence on 28 jul, 2016 10:31

[Linha Logix](#) / [Release 12.1.12](#) / [Manutenção - 12.1.12](#) / [Manufatura - Manutenção - 12.1.12](#) / [Engenharia - 12.1.12](#)

Linha Logix :

TSRUFL_DT_MAN10021_permite_inclusao_item_com_usuario_sem_permissao_man10241

Created by Michelle Ramos Henriques, last modified by Alana Karine Pahl on 21 Jun, 2016

MAN10021 permite inclusão item com usuário sem permissão MAN10241

Linha de Produto:	Logix
Segmento:	Manufatura
Módulo:	Engenharia
Função:	MAN10021 - Cadastro Item MAN10241 - Permissão Item x Departamento
Situação:	O programa MAN10241 não permite informar item zero, como ocorre no LOG3040 (Itens x Departamento) da versão 10.02. O programa MAN10021 permite incluir um item, mesmo quando o usuário não possui permissão no MAN10241.
Solução:	O MAN10241 foi alterado para efetuar as mesmas validações que ocorrem no LOG3040 na versão 10.02 e permitir que seja informado zero no código do item. Foram efetuadas alterações no MAN10021 para não incluir/modificar/excluir, se o usuário não possui permissão, conforme cadastro do MAN10241.
Chamado:	TSRUFL

Document generated by Confluence on 28 Jul, 2016 10:31

[Linha Logix](#) / [Release 12.1.12](#) / [Manutenção - 12.1.12](#) / [Manufatura - Manutenção - 12.1.12](#) / [Engenharia - 12.1.12](#)

Linha Logix : TSSWSZ_DT_Cadastro_Cores

Created by Carlos Alexandre da Silveira, last modified by Cristina de Souza Stocco on 13 jun, 2016

Cadastro de Cores Multi-idioma

Linha de Produto:	Logix
Segmento:	Manufatura
Módulo:	Engenharia
Função:	MAN10001 - Cadastro de Cores Multi-idioma
Situação:	No programa Cadastro de Cores não há o campo Coleção que existia na versão 10.02.
Solução:	Foi alterado o programa Cadastro de Cores para incluir o campo Coleção e a descrição da coleção na tela.
Chamado:	TSSWSZ



Document generated by Confluence on 28 jul, 2016 10:31

[Linha Logix](#) / [Release 12.1.12](#) / [Manutenção - 12.1.12](#) / [Manufatura - Manutenção - 12.1.12](#) / [Engenharia - 12.1.12](#)

Linha Logix :

TSTMWN_DT_Cancelamento_Ordens_Alteracao_Estrutura

Created by Michele Lais Girardi, last modified by Cristina de Souza Stocco on 28 jun, 2016

Cancelamento Ordens Alteração Estrutura

Linha de Produto:	Logix
Segmento:	Manufatura
Módulo:	Engenharia
Função:	MAN10002 - Estrutura
Situação:	Ao efetuar a modificação de uma estrutura, por meio do MAN10002, e o parâmetro 87 (MAN4510) estiver como 'S', o sistema encerra as ordens de produção existentes do item pai. No entanto, ao encerrar as ordens está consistindo se existe saldo disponível no local de produção para ordens com a situação diferente de '4 – liberada'.
Solução:	Foi alterado o MAN10002 (Estrutura do Item) para quando modificar a estrutura de um item e o sistema estiver parametrizado para encerrar as ordens relacionadas ao item pai, consista corretamente o saldo em estoque, ou seja, consista somente o estoque das ordens com situação '4 – liberada'. Também foi alterado o MAN10002 (Estrutura do Item) para quando consistir o saldo em estoque e o item não possuir saldo disponível, não trave a tela após a exibição dos itens sem estoque.
Chamados relacionados:	TSTMWN



Document generated by Confluence on 28 jul, 2016 10:31

[Linha Logix](#) / [Release 12.1.12](#) / [Manutenção - 12.1.12](#) / [Manufatura - Manutenção - 12.1.12](#) / [Engenharia - 12.1.12](#)

Linha Logix :

TVHF42_DT_Permissao_Item_Erro_Acesso_Folder_Estoque

Created by Michele Lais Girardi, last modified by Cristina de Souza Stocco on 09 jun, 2016

Permissão Item Erro Acesso Folder Estoque

Linha de Produto:	Logix
Segmento:	Manufatura
Módulo:	Engenharia
Função:	MAN10022 - Permissões para Cadastro de Item
Situação:	Ao executar a rotina de permissões para o cadastro do item (MAN10022) e selecionar o folder "Estoque" apresenta a mensagem "Componente não encontrado para a referência "check_copia" informada na função _ADVPL_set_property. on SHOWEXCEPTION(FREEFORM.PRW)".
Solução:	Foi alterado o MAN10022 (Permissões para Cadastro de Item) para não apresentar mensagem de inconsistência ao selecionar o folder "Estoque".
Chamados relacionados:	TVHF42



Document generated by Confluence on 28 jul, 2016 10:31

[Linha Logix](#) / [Release 12.1.12](#) / [Manutenção - 12.1.12](#) / [Manufatura - Manutenção - 12.1.12](#) / [Engenharia - 12.1.12](#)

Linha Logix :

TVHWQN_DT_Consistir_Local_Producao_Cadastro_Item

Created by Michele Lais Girardi, last modified by Cristina de Souza Stocco on 17 jun, 2016

Consistir Local Produção Cadastro Item

Linha de Produto:	Logix
Segmento:	Manufatura
Módulo:	Engenharia
Função:	MAN10021 - Itens
Situação:	Ao incluir ou modificar um item no folder "Planejamento", por meio do MAN10021, permite informar um local de produção que não existe no cadastro de Locais.
Solução:	Foi alterado o folder Planejamento do MAN10021 (Itens) para não permitir informar um local de produção que não existe no cadastro de Locais.
Chamados relacionados:	TVHWQN



Document generated by Confluence on 28 jul, 2016 10:31

[Linha Logix](#) / [Release 12.1.12](#) / [Manutenção - 12.1.12](#) / [Manufatura - Manutenção - 12.1.12](#) / [Engenharia - 12.1.12](#)

Linha Logix :

TVIAOE_Man10015_aopesquisar_Cancela

Created by Michelle Ramos Henriques, last modified by Cristina de Souza Stocco on 29 jun, 2016

MAN10015 - Modelo PDM

Linha de Produto:	Logix
Segmento:	Manufatura
Módulo:	Engenharia
Função:	MAN10015 - Modelo PDM
Situação:	Não apresenta as informações nos campos "total normal" e,"total reduzida" e "total especificação" no rodapé da tela e na pesquisa, aborta com as inconsistências: "Invalid property den_tot_normal", "Invalid property den_tot_reduz" e "Invalid property den_tot_especif"
Solução:	O sistema foi alterado para que ao efetuar a pesquisa não ocorram as mensagens "Invalid property den_tot_normal", "Invalid property den_tot_reduz" e "Invalid property den_tot_especif" e apresente os totais no rodapé do programa.
Chamado:	TVIAOE



Document generated by Confluence on 28 jul, 2016 10:31

[Linha Logix](#) / [Release 12.1.12](#) / [Manutenção - 12.1.12](#) / [Manufatura - Manutenção - 12.1.12](#)

Linha Logix : Manutenção Industrial - Manutenção - 12.1.12

Created by Michelle Ramos Henriques, last modified by Janaina Boing da Rocha on 27 jul, 2016

[TSSANF_DT_Integr_Manut_Ativos_Criacao_Reserva](#)

Document generated by Confluence on 28 jul, 2016 10:31

[Linha Logix](#) / [Release 12.1.12](#) / [Manutenção - 12.1.12](#) / [Manufatura - Manutenção - 12.1.12](#) / [Manutenção Industrial - Manutenção - 12.1.12](#)

Linha Logix :

TSKONR_DT_Integracao_Manutencao_Ativos_Protheus_V12

Created by Michele Lais Girardi, last modified by Cristina de Souza Stocco on 15 jun, 2016

Integração Manutenção Ativos - Protheus - V12

Linha de Produto:	Logix
Segmento:	Manufatura
Módulo:	Manutenção de Ativos
Função:	MAN10078 – Cadastro de Recurso MAN10013 – Cadastro de Unidade de Medida MAN10021 – Itens MAN10081 – Itens Grade MAN8228 - Apontamento da Produção MIN1800 - Geração de OPs e OCs
Situação:	Chamado: TSKONR Ao efetuar o apontamento da produção, por meio do MAN8228, é apresentada a inconsistência "InterFunctionCall: cannot find function MANR27_GET_OTDSUCATA". Esta inconsistência ocorre, pois na versão 12 as rotinas não estão preparadas para utilizar a integração do Logix com Manutenção de Ativos. Chamado: TSUKTN Ao acessar o folder "Estoque" do MAN 10021 (Itens) é apresentada a inconsistência 'Componente não encontrado para a referência "cmp_592", informada na função _ADVPL_set_property. on SHOWEXCEPTION(FREEFORM.PRW) 07/04/2016 14:16:45 line : 435'.
Solução:	Chamado: TSKONR Foram analisadas todas as rotinas do Logix que utilizam a integração com Manutenção de Ativos e foram feitas as alterações necessárias para que funcione corretamente na versão 12. Chamado: TSUKTN Foi corrigida a rotina de Manutenção de Itens (MAN10021) para não apresentar a mensagem de inconsistência ao acessar o folder estoque.
Chamados relacionados:	TSKONR e TSUKTN



Document generated by Confluence on 28 jul, 2016 10:31

Release LGX 12.1.12

[Linha Logix](#) / [Release 12.1.12](#) / [Manutenção - 12.1.12](#) / [Manufatura - Manutenção - 12.1.12](#)
/ [Manutenção Industrial - Manutenção - 12.1.12](#)

Linha Logix : TSKZOK_DT_Listagem_OSN_Campo_Criticidade

Created by Michele Lais Girardi, last modified by Cristina de Souza Stocco on 01 jul, 2016

Listagem OSN Campo Criticidade

Linha de Produto:	Logix
Segmento:	Manufatura
Módulo:	Manutenção Industrial
Função:	MIN0720 - Ordens de Serviços Não Programadas
Situação:	Ao listar as ordens de serviços não programadas, por meio do MIN0720, não apresenta no relatório a criticidade da OSN. Esta situação ocorre quando a OSN possui mais de uma atividade cadastrada com criticidades diferentes.
Solução:	Foi alterada a opção "Listar" do MIN0720 (Ordens de Serviços Não Programadas) para apresentar corretamente a informação da criticidade da OSN.
Chamado:	TSKZOK



Document generated by Confluence on 28 jul, 2016 10:31

[Linha Logix](#) / [Release 12.1.12](#) / [Manutenção - 12.1.12](#) / [Manufatura - Manutenção - 12.1.12](#) / [Manutenção Industrial - Manutenção - 12.1.12](#)

Linha Logix :

TSRNOR_DT_Nao_Atualiza_Ult_Num_OS_Nao_Programada_no_MIN0200

Created by Michelle Ramos Henriques, last modified by Cristina de Souza Stocco on 16 mai, 2016

MIN1130 - Aprovação de Serviço

Linha de Produto:	Logix
Segmento:	Manufatura
Módulo:	Manutenção Industrial
Função:	MIN1130 - Aprovação de Serviço
Situação:	Após aprovar a solicitação e gerar uma O.S. não programada, não atualiza o campo no "Ult. num. O.S. não programada" no MIN0200.
Solução:	Foi corrigida a aprovação da solicitação ao gerar uma O.S. não programada, para atualizar o campo no "Ult. num. O.S. não programada" no MIN0200. Para gravar a matrícula do funcionário na O.S. não programada, a matrícula deverá está relacionada ao login do funcionário no MIN1010.
Chamado:	TSRNOR



Document generated by Confluence on 28 jul, 2016 10:31

Release LGX 12.1.12

[Linha Logix](#) / [Release 12.1.12](#) / [Manutenção - 12.1.12](#) / [Manufatura - Manutenção - 12.1.12](#)
/ [Manutenção Industrial - Manutenção - 12.1.12](#)

Linha Logix : TSSNUE_DT_Apontamento_Parada_Equipamento

Created by Carlos Alexandre da Silveira, last modified by Cristina de Souza Stocco on 02 jun, 2016

Apontamento de Paradas de Equipamentos para Manutenção

Linha de Produto:	Logix
Segmento:	Manufatura
Módulo:	Manutenção Industrial
Função:	MIN0300 - Apontamento de Paradas de Equipamentos para Manutenção
Situação:	No programa Apontamento de Paradas de Equipamentos para Manutenção não é permitido apontar paradas para ordens de serviços/equipamentos diferentes para a mesma data. É apresentada uma mensagem informando que já existe apontamento de parada para a data informada.
Solução:	Foi alterado o programa Apontamento de Paradas de Equipamentos para Manutenção para permitir apontar paradas para ordens de serviços/equipamentos diferentes para a mesma data, sem precisar consultar a data já existente antes de modificá-la.
Chamado:	TSSNUE



Document generated by Confluence on 28 jul, 2016 10:31

Release LGX 12.1.12

[Linha Logix](#) / [Release 12.1.12](#) / [Manutenção - 12.1.12](#) / [Manufatura - Manutenção - 12.1.12](#)
/ [Manutenção Industrial - Manutenção - 12.1.12](#)

Linha Logix : TSTBYT_DT_Cancela_Processamento

Created by Michelle Ramos Henriques, last modified by Cristina de Souza Stocco on 02 Jun, 2016

Cancela Processamento

Linha de Produto:	Logix
Segmento:	Manufatura
Módulo:	Manutenção Industrial
Função:	MIN1560 - Custos Planej x Aplicados Sobre OS
Situação:	Ao processar o MIN1560 é apresentada a mensagem "MIN1560 - Array out of bounds [501] of [500] on min1560_lista Equipamento@MIN1560.4GL".
Solução:	O sistema foi alterado para que ao processar o MIN1560 não ocorra mais a mensagem "MIN1560 - Array out of bounds [501] of [500] on min1560_lista Equipamento@MIN1560.4GL".
Chamado:	TSTBYT



Document generated by Confluence on 28 Jul, 2016 10:31

[Linha Logix](#) / [Release 12.1.12](#) / [Manutenção - 12.1.12](#) / [Manufatura - Manutenção - 12.1.12](#)

Linha Logix : Plano Mestre - 12.1.12

Created by Carlos Alexandre da Silveira on 17 mai, 2016

Document generated by Confluence on 28 jul, 2016 10:31

Release LGX 12.1.12

[Linha Logix](#) / [Release 12.1.12](#) / [Manutenção - 12.1.12](#) / [Manufatura - Manutenção - 12.1.12](#)
/ [Plano Mestre - 12.1.12](#)

Linha Logix : TSRKIG_DT_Necessidade_Materia_Prima

Created by Carlos Alexandre da Silveira, last modified by Cristina de Souza Stocco on 02 jun, 2016

Necessidade Matéria-Prima

Linha de Produto:	Logix
Segmento:	Manufatura
Módulo:	Engenharia
Função:	MAN10041 - Necessidade Matéria-Prima
Situação:	No programa necessidade matéria-prima ocorre inconsistência ao processar. A barra de processo do programa não completa 100%.
Solução:	Foi alterado o programa Necessidade Matéria-Prima para não ocorrer inconsistência e para que a barra de processo complete 100% corretamente.
Chamado:	TSRKIG



Document generated by Confluence on 28 jul, 2016 10:31

[Linha Logix](#) / [Release 12.1.12](#) / [Manutenção - 12.1.12](#) / [Manufatura - Manutenção - 12.1.12](#)

Linha Logix : Plano Operacional - Manutenção - 12.1.12

Created by Michelle Ramos Henriques on 26 abr, 2016

Document generated by Confluence on 28 jul, 2016 10:31

Release LGX 12.1.12

[Linha Logix](#) / [Release 12.1.12](#) / [Manutenção - 12.1.12](#) / [Manufatura - Manutenção - 12.1.12](#)
/ [Plano Operacional - Manutenção - 12.1.12](#)

Linha Logix : TSIEDD_DT_MRP_Estoque_Terceiros

Created by Ricardo Augusto Prandi, last modified by Cristina de Souza Stocco on 07 jun, 2016

MRP - Estoque Terceiros

Linha de Produto:	Logix
Segmento:	Manufatura
Módulo:	Plano Operacional
Função:	MAN10255 - MRP
Situação:	<p>Esse chamado é a unificação de vários outros chamados, conforme descrito abaixo.</p> <p>TSIEDD, TSJMM8, TSOOC7: O processamento do MRP não calcula corretamente as necessidades de produção quando parametrizado para usar estoque de/em terceiro.</p> <p>TSJ053: Está descontando estoque de/em terceiros quando parametrizado a utilização de estoque congelado.</p> <p>TSMZBJ, TSRAOG: Não está respeitando o parâmetro 119 da par_pcp e gerando ordens de item produzido sem estrutura</p> <p>TSNKRS: Ao informar data limite no processamento do MRP, está atualizando o status da demanda fora do período informado.</p>
Solução:	<p>TSIEDD, TSJMM8, TSOOC7</p> <p>Foi corrigido o processamento do MRP utilizando o conceito de estoque de/em terceiro no MRP.</p> <p>TSJ053</p> <p>Foi alterado o processamento para não calcular estoque em terceiro quando utilizado o conceito de estoque congelado.</p> <p>TSMZBJ, TSRAOG</p> <p>Foi alterado o processamento do MRP para considerar a posição 119 da par_pcp e não gerar ordens de produção para itens sem estrutura.</p> <p>TSNKRS</p> <p>Foi corrigida a inconsistência para atualizar as demandas somente dentro do período informado.</p>
Chamados relacionados:	TSIEDD, TSJMM8, TSOOC7, TSJ053, TSMZBJ, TSRAOG e TSNKRS



Document generated by Confluence on 28 jul, 2016 10:31

Release LGX 12.1.12

[Linha Logix](#) / [Release 12.1.12](#) / [Manutenção - 12.1.12](#) / [Manufatura - Manutenção - 12.1.12](#)
/ [Plano Operacional - Manutenção - 12.1.12](#)

Linha Logix : TSLHOA_DT_Saldo_Ordens_Producao

Created by Carlos Alexandre da Silveira, last modified by Cristina de Souza Stocco on 07 jun, 2016

Saldo das Ordens de Produção

Linha de Produto:	Logix
Segmento:	Manufatura
Módulo:	Plano Operacional
Função:	MAN10054 - Saldo das Ordens de Produção
Situação:	Ao consultar um registro no programa Saldo das Ordens de Produção, no campo Item Pai apresenta o código do item incorreto. No entanto, deveria apresentar o código do item, como ocorre no programa MAN6270 (mesmo programa existente na versão 10.02).
Solução:	Foi alterado o programa para que no campo Item Pai presente o código do item corretamente.
Chamado:	TSLHOA



Document generated by Confluence on 28 jul, 2016 10:31

Release LGX 12.1.12

[Linha Logix](#) / [Release 12.1.12](#) / [Manutenção - 12.1.12](#) / [Manufatura - Manutenção - 12.1.12](#)
/ [Plano Operacional - Manutenção - 12.1.12](#)

Linha Logix : TSLKPM_DT_Cockpit_Plano_Operacional

Created by Carlos Alexandre da Silveira, last modified by Cristina de Souza Stocco on 04 jul, 2016

Cockpit Plano Operacional

Linha de Produto:	Logix
Segmento:	Manufatura
Módulo:	Plano Operacional
Função:	MAN10518 - Cockpit Plano Operacional
Situação:	No programa Cockpit Plano Operacional, na visualização por Cobertura é exibida a coluna "Total". Assim como está atualmente, entende-se que para cada coluna terá um somatório total nesta linha, no entanto o somatório somente é exibido na coluna Saldo.
Solução:	Foi alterado o programa Cockpit Plano Operacional para trocar o nome da coluna "Total" para "Total Saldo".
Chamado:	TSLKPM



Document generated by Confluence on 28 jul, 2016 10:31

[Linha Logix](#) / [Release 12.1.12](#) / [Manutenção - 12.1.12](#) / [Manufatura - Manutenção - 12.1.12](#)
 / [Plano Operacional - Manutenção - 12.1.12](#)

Linha Logix : TSLOIX_DT_Grades_Item_Ordem

Created by Carlos Alexandre da Silveira, last modified by Cristina de Souza Stocco on 28 jun, 2016

Consulta Saldo Ordens Produção

Linha de Produto:	Logix
Segmento:	Manufatura
Módulo:	Plano Operacional
Função:	MAN10064 - Consulta Saldo Ordens Produção
Situação:	O programa Consulta Saldo Ordens Produção não apresenta as grades do item da ordem.
Solução:	Foi alterado o programa Consulta Saldo Ordens Produção para apresentar as grades do item da ordem.
Chamados relacionados:	TSLOIX



Document generated by Confluence on 28 jul, 2016 10:31

Release LGX 12.1.12

[Linha Logix](#) / [Release 12.1.12](#) / [Manutenção - 12.1.12](#) / [Manufatura - Manutenção - 12.1.12](#)
/ [Plano Operacional - Manutenção - 12.1.12](#)

Linha Logix : TSNJR4_DT_Alterar_Situacao_Ordem_Producao

Created by Carlos Alexandre da Silveira, last modified by Cristina de Souza Stocco on 14 jun, 2016

Alterar Situação da Ordem de Produção

Linha de Produto:	Logix
Segmento:	Manufatura
Módulo:	Plano Operacional
Função:	MAN10055 - Alterar Situação da Ordem de Produção
Situação:	No programa Alterar Situação da Ordem de Produção, o processamento do botão Generalizar leva muito tempo para alterar o status de todas as ordens pesquisadas para 9 (cancelada).
Solução:	Foi alterado o programa Alterar Situação da Ordem de Produção para aplicar boas práticas de programação para melhorar a performance do programa.
Chamado:	TSNJR4



Document generated by Confluence on 28 jul, 2016 10:31

Release LGX 12.1.12

[Linha Logix](#) / [Release 12.1.12](#) / [Manutenção - 12.1.12](#) / [Manufatura - Manutenção - 12.1.12](#)
/ [Plano Operacional - Manutenção - 12.1.12](#)

Linha Logix : TSNNPE_Considera_Estoque_Transito

Created by Michelle Ramos Henriques, last modified by Cristina de Souza Stocco on 10 mai, 2016

Considera Estoque Transito

Linha de Produto:	Logix
Segmento:	Manufatura
Módulo:	Plano Operacional
Função:	Man10035 - Projeção Estoque
Situação:	É considerado no saldo inicial o estoque em trânsito.
Solução:	Foi corrigido o man10035 para não considerar o estoque em trânsito no saldo inicial, pois este estoque não se encontra na empresa. O MRP produção não considera o estoque em trânsito no saldo.
Chamado:	TSNNPE



Document generated by Confluence on 28 jul, 2016 10:31

Release LGX 12.1.12

[Linha Logix](#) / [Release 12.1.12](#) / [Manutenção - 12.1.12](#) / [Manufatura - Manutenção - 12.1.12](#)
/ [Plano Operacional - Manutenção - 12.1.12](#)

Linha Logix : TSNONZ_DT_Selecionar_Operacoes

Created by Michelle Ramos Henriques, last modified by Cristina de Souza Stocco on 03 jun, 2016

Selecionar Operações

Linha de Produto:	Logix
Segmento:	Manufatura
Módulo:	Plano Operacional
Função:	MAN10170 - Requisição Material C/ Consumo
Situação:	Não permite selecionar as operações das ordens que possuem itens com estrutura por operação, e não emite corretamente os dados do relatório quando selecionadas várias ordens, sendo algumas ordens de itens com estrutura por operação.
Solução:	Foi corrigido o MAN10170 para permitir selecionar as operações das ordens que possuem itens com estrutura por operação como ocorre na 10.02. O campo operação somente estará habilitado se for informado uma ou mais ordens em que o item possui estrutura por operação. Também foi criado um zoom que irá mostrar somente as operações das ordens informadas para que o usuário possa selecionar uma ou várias operações.
Chamados relacionados:	TSNONZ



Document generated by Confluence on 28 jul, 2016 10:31

Release LGX 12.1.12

[Linha Logix](#) / [Release 12.1.12](#) / [Manutenção - 12.1.12](#) / [Manufatura - Manutenção - 12.1.12](#)
/ [Plano Operacional - Manutenção - 12.1.12](#)

Linha Logix : TSOKBK_Man10050_Gera_Mensagem_Incorreta

Created by Michelle Ramos Henriques, last modified by Cristina de Souza Stocco on 03 jun, 2016

MAN10050 - Relatório Vertical (c/mensagem)

Linha de Produto:	Logix
Segmento:	Manufatura
Módulo:	Plano Operacional
Função:	MAN10050 - Relatório Vertical (c/mensagem)
Situação:	O programa MAN10050 considera o saldo do estoque incorreto ao apresentar as mensagens no relatório, quando utilizado o conceito de local indisponível no MRP.
Solução:	Foi alterado o programa MAN10050 para apresentar as mensagens de gerar ordem e estoque sobrando e considerar o saldo correto do estoque quando trabalhar com o conceito de local indisponível no MRP (parâmetro "Permitir trabalhar com conceito de locais de estoque indisponíveis?" no log00086 está como "S").
Chamado:	TSOKBK



Document generated by Confluence on 28 jul, 2016 10:31

Release LGX 12.1.12

[Linha Logix](#) / [Release 12.1.12](#) / [Manutenção - 12.1.12](#) / [Manufatura - Manutenção - 12.1.12](#)
/ [Plano Operacional - Manutenção - 12.1.12](#)

Linha Logix : TSPE52_DT_Alterar_Situacao_Ordem_Producao

Created by Carlos Alexandre da Silveira, last modified by Alana Karine Pahl on 27 mai, 2016

Alterar Situação da Ordem de Produção

Linha de Produto:	Logix
Segmento:	Manufatura
Módulo:	Plano Operacional
Função:	MAN10055 - Alterar Situação da Ordem de Produção
Situação:	Após o programa Alterar Situação da Ordem de Produção abortar, a transação fica presa (exibindo o caminho no topo da tela).
Solução:	Foram efetuadas alterações no programa Alterar Situação da Ordem de Produção para modificar a chamada de uma função de mensagem, que estava considerando os parâmetros inválidos, tanto em relação a quantidade, quanto nos padrões aceitos pela função.
Chamado:	TSPE52



Document generated by Confluence on 28 jul, 2016 10:31

[Linha Logix](#) / [Release 12.1.12](#) / [Manutenção - 12.1.12](#) / [Manufatura - Manutenção - 12.1.12](#)
 / [Plano Operacional - Manutenção - 12.1.12](#)

Linha Logix : TSPGOD_DT_Leitura_Ordens_Lenta

Created by Michelle Ramos Henriques, last modified by Cristina de Souza Stocco on 07 abr, 2016

Leitura Ordens Lenta

Linha de Produto:	Logix
Segmento:	Manufatura
Módulo:	Plano Operacional
Função:	man10141 - Migração da versão 10.02 para a versão 12.00
Situação:	Ao migrar as ordens, a leitura estava lenta.
Solução:	Melhorar a performance do processamento das leituras das ordens de produção na migração da versão 10.02 para a versão 12.00. Os clientes que já estiverem na versão 12.00, podem executar este conversor. Ele cria mais um índice na tabela ord_oper.
Conversores e Parâmetros:	Man01120.cnv (Conversor de tabela) Para criar o novo índice, o conversor man01120 deverá ser processado pelo LOG0060.
Chamado:	TSPGOD



Document generated by Confluence on 28 jul, 2016 10:31

Release LGX 12.1.12

[Linha Logix](#) / [Release 12.1.12](#) / [Manutenção - 12.1.12](#) / [Manufatura - Manutenção - 12.1.12](#) / [Plano Operacional - Manutenção - 12.1.12](#)

Linha Logix :

TSPZDF_DT_MPR_Producao_Cria_Ordens_Quantidade_Errada

Created by Michelle Ramos Henriques, last modified by Cristina de Souza Stocco on 01 jul, 2016

MPR Produção cria ordens quantidade errada

Linha de Produto:	Logix
Segmento:	Manufatura
Módulo:	Plano Operacional
Função:	MAN10255 - MRP Produção MAN8228 - Apontamento de Produção
Situação:	<ul style="list-style-type: none"> • Gerava o arredondamento incorreto nas ordens de produção dos componentes. - Não encontrava a operação de transferência entre locais informada no MAN2040. • Ao baixar os componentes durante o apontamento não eram aplicadas as mesmas regras de arredondamento como no MRP Produção. • Ao efetuar a importação de um arquivo texto pelo MAN8228 opção Importar, não era importado apontado os itens na mesma ordem do arquivo.
Solução:	<ul style="list-style-type: none"> ▪ Gerar as ordens de produção com as quantidades arredondadas corretamente para não ocasionar falta de saldo no apontamento. ▪ Utilizar a operação de transferência informada no MAN2040 no MRP Produção, quando se trabalha com Projeto. ▪ Ao baixar os componentes durante o apontamento (MAN8228), não eram aplicadas as mesmas regras de arredondamento como no MRP Produção. ▪ Ao efetuar a importação de um arquivo texto pelo MAN8228 opção Importar, não eram importados apontados os itens na mesma ordem do arquivo.
Chamado:	TSPZDF



Document generated by Confluence on 28 jul, 2016 10:31

Release LGX 12.1.12

[Linha Logix](#) / [Release 12.1.12](#) / [Manutenção - 12.1.12](#) / [Manufatura - Manutenção - 12.1.12](#)
/ [Plano Operacional - Manutenção - 12.1.12](#)

Linha Logix : TSQBUL_DT_Opcao_MRP_Rotina_Demandas_MRP

Created by Michele Lais Girardi, last modified by Cristina de Souza Stocco on 07 jun, 2016

Opção MRP Rotina Demandas - MRP

Linha de Produto:	Logix
Segmento:	Manufatura
Módulo:	Plano Operacional
Função:	MAN10237 - Demandas do MRP
Situação:	<p>A executar a opção "MRP" do MAN10237 (Demandas do MRP), sem selecionar as demandas na tela principal, exclui as necessidades que não fazem parte do processamento.</p> <p>A opção "MRP" do MAN10237 executa o MRP Seletivo do MAN10255 (MRP) para as demandas que foram informadas em telas. Portanto, é obrigatório selecionar em tela as demandas a serem processadas. Se desejar executar o MRP regenerativo, deverá processar diretamente por meio do MAN10255 (MRP).</p>
Solução:	Foi corrigida a opção "MRP" da rotina de demandas do MRP (MAN10237), para quando executar o MRP sem ter informado as demandas, apresentar uma mensagem que deverão ser selecionadas as demandas previamente para então executar a opção 'MRP'.
Chamados relacionados:	TSQBUL



Document generated by Confluence on 28 jul, 2016 10:31

Release LGX 12.1.12

[Linha Logix](#) / [Release 12.1.12](#) / [Manutenção - 12.1.12](#) / [Manufatura - Manutenção - 12.1.12](#)
/ [Plano Operacional - Manutenção - 12.1.12](#)

Linha Logix : TSQI02_DT_Mensagem_Erro_Exportacao_Arquivo

Created by Michelle Ramos Henriques, last modified by Cristina de Souza Stocco on 06 jun, 2016

Mensagem Erro Exportação Arquivo

Linha de Produto:	Logix
Segmento:	Manufatura
Módulo:	Plano Operacional
Função:	MAN10255 - MRP Produção
Situação:	Ao processar o MRP ocorre "MANR45 - ERRO UNLOAD ESTOQUE: -806."
Solução:	Corrigir o MRP para não ocorrer a mensagem: - MANR45 - ERRO UNLOAD ESTOQUE: -806. Esta mensagem ocorria quando o parâmetro 56 do man4510 estava assinalado. Os arquivos gerados serão gravados no diretório do sistema UNL e este diretório deverá estar cadastrado no log1100.
Chamado:	TSQI02



Document generated by Confluence on 28 jul, 2016 10:31

Release LGX 12.1.12

[Linha Logix](#) / [Release 12.1.12](#) / [Manutenção - 12.1.12](#) / [Manufatura - Manutenção - 12.1.12](#)
/ [Plano Operacional - Manutenção - 12.1.12](#)

Linha Logix : TSQIJV_DT_Erro_MRP_Estrutura_Operacao

Created by Ricardo Augusto Prandi, last modified by Cristina de Souza Stocco on 09 jun, 2016

Erro MRP Estrutura Operação

Linha de Produto:	Logix
Segmento:	Manufatura
Módulo:	Plano Operacional
Função:	MAN10255 - MRP
Situação:	Ocorre inconsistência ao processar o MRP, utilizando itens com estrutura por operação.
Solução:	Foi corrigido o processamento do MRP para itens com estrutura por operação.
Chamado:	TSQIJV



Document generated by Confluence on 28 jul, 2016 10:31

Release LGX 12.1.12

[Linha Logix](#) / [Release 12.1.12](#) / [Manutenção - 12.1.12](#) / [Manufatura - Manutenção - 12.1.12](#)
/ [Plano Operacional - Manutenção - 12.1.12](#)

Linha Logix : TSQQUM_DT_Necessidades_Producao

Created by Carlos Alexandre da Silveira, last modified by Cristina de Souza Stocco on 29 jun, 2016

Necessidades de Produção

Linha de Produto:	Logix
Segmento:	Manufatura
Módulo:	Plano Operacional
Função:	MAN10028 - Necessidades de Produção
Situação:	O programa Necessidades de Produção não apresenta mensagem quando tenta excluir uma necessidade com situação "Planejada".
Solução:	Foi alterado o programa Necessidades de Produção para mostrar a mensagem: "Exclusão inválida. Situação diferente de 2, 3 ou 4.", quando se tentar excluir uma necessidade com situação "Planejada".
Chamado:	TSQQUM



Document generated by Confluence on 28 jul, 2016 10:31

[Linha Logix](#) / [Release 12.1.12](#) / [Manutenção - 12.1.12](#) / [Manufatura - Manutenção - 12.1.12](#)
/ [Plano Operacional - Manutenção - 12.1.12](#)

Linha Logix :

TSRE98_Itens_Grade_Operacao_CT_Arranjo_Recurso

Created by Carlos Alexandre da Silveira, last modified by Cristina de Souza Stocco on 23 jun, 2016

Itens Grade por Operação, CT, Arranjo e Recurso

Linha de Produto:	Logix
Segmento:	Manufatura
Módulo:	Plano Operacional
Função:	MAN10061 - Itens Grade por Operação, CT, Arranjo e Recurso
Situação:	No programa Itens Grade por Operação, CT, Arranjo e Recurso, ocorre erro ao processar (base SQL Server).
Solução:	Foi alterado o programa Itens Grade por Operação, CT, Arranjo e Recurso para não ocorrer erro ao processar (base SQL Server). Foi alterado, também, para filtrar os dados pelo campo Recurso corretamente.
Chamado:	TSRE98



Document generated by Confluence on 28 jul, 2016 10:31

Release LGX 12.1.12

[Linha Logix](#) / [Release 12.1.12](#) / [Manutenção - 12.1.12](#) / [Manufatura - Manutenção - 12.1.12](#)
/ [Plano Operacional - Manutenção - 12.1.12](#)

Linha Logix : TSRHA6_DT_Trans_Pendentes_Negativa

Created by Michele Lais Girardi, last modified by Cristina de Souza Stocco on 03 mai, 2016

Trans Pendentes Negativa

Linha de Produto:	Logix
Segmento:	Manufatura
Módulo:	Plano Operacional
Função:	MAN2300 - Transferências Pendentes
Situação:	Ao efetuar a transferência pendente, por meio do MAN2300, a quantidade pendente fica negativa. Esta situação ocorre somente quando o parâmetro 172 do MAN4510 (Régua de Parâmetros) estiver como "S" e for transferida uma quantidade maior que a quantidade pendente.
Solução:	Foi alterado o MAN2300 (Transferência Pendente) para quando transferir uma quantidade maior que a quantidade pendente, não deixar o saldo negativo. Neste caso, a quantidade deve ficar zerada.
Chamado relacionado:	TSRHA6



Document generated by Confluence on 28 jul, 2016 10:31

[Linha Logix](#) / [Release 12.1.12](#) / [Manutenção - 12.1.12](#) / [Manufatura - Manutenção - 12.1.12](#)
/ [Plano Operacional - Manutenção - 12.1.12](#)

Linha Logix : TSRQP9_DT_Cancelamento_OP_Transf_Pendente

Created by Michele Lais Girardi, last modified by Cristina de Souza Stocco on 07 jun, 2016

Cancelamento OP Transf Pendente

Linha de Produto:	Logix
Segmento:	Manufatura
Módulo:	Chão de Fábrica
Função:	MAN0515 - Manutenção de Ordens de Produção
Situação:	<p>Ao cancelar uma OP, por meio do MAN0515, apresenta a inconsistência "A função MAN640_MOVIMENTA_ESTOQUE@MAN6400.4GL espera 18 parametros porem foi passado 13."</p> <p>Esta inconsistência ocorre somente quando é utilizado o conceito de transferência pendente e se a quantidade transferida for maior que a pendente. Isso é possível quando os parâmetros 87 e 172 do MAN4510 (Régua de Parâmetros) estiverem como "S".</p>
Solução:	Foi alterado o MAN0515 (Manutenção de Ordens de Produção) para quando cancelar uma OP não apresentar mensagem de inconsistência e permitir o cancelamento.
Chamados relacionados:	TSRQP9



Document generated by Confluence on 28 jul, 2016 10:31

[Linha Logix](#) / [Release 12.1.12](#) / [Manutenção - 12.1.12](#) / [Manufatura - Manutenção - 12.1.12](#)
/ [Plano Operacional - Manutenção - 12.1.12](#)

Linha Logix :

TSSCFF_DT_Incluir_Demandas_Corretas_Botao_Estoque

Created by Michelle Ramos Henriques, last modified by Cristina de Souza Stocco on 10 mai, 2016

Incluir Demandas Corretas Botão Estoque

Linha de Produto:	Logix
Segmento:	Manufatura
Módulo:	Plano Operacional
Função:	MAN10237 - Demandas MRP
Situação:	Ao executar o botão Estoque a demanda é gerada sem a situação, ocasionando divergências na geração do MRP.
Solução:	Foi corrigido o botão Estoque para gerar as demandas corretamente, a fim de não afetar o MRP e corrigido o percentual da tela de processamento dessa opção.
Chamado:	TSSCFF



Document generated by Confluence on 28 jul, 2016 10:31

[Linha Logix](#) / [Release 12.1.12](#) / [Manutenção - 12.1.12](#) / [Manufatura - Manutenção - 12.1.12](#) / [Plano Operacional - Manutenção - 12.1.12](#)

Linha Logix :

TSSUGL_DT_Man10255_Cria_Necessidade_Origem_Incorreta_Item_Beneficiado

Created by Michelle Ramos Henriques, last modified by Cristina de Souza Stocco on 09 jun, 2016

MAN10255 - Cria Necessidade Origem Incorreta Item Beneficiado

Linha de Produto:	Logix
Segmento:	Manufatura
Módulo:	Plano Operacional
Função:	MAN10255 - MRP Produção
Situação:	Ao processar não gera a origem da necessidade como 8 - beneficiamento, quando o pai é item beneficiamento.
Solução:	O programa foi alterado para que ao processar gere a origem da necessidade como 8 - beneficiamento, quando o pai for item beneficiamento.
Chamado:	TSSUGL



Document generated by Confluence on 28 jul, 2016 10:31

Release LGX 12.1.12



[Linha Logix](#) / [Release 12.1.12](#) / [Manutenção - 12.1.12](#) / [Manufatura - Manutenção - 12.1.12](#) / [Plano Operacional - Manutenção - 12.1.12](#)

Linha Logix :

TSSUSF_DT_MAN10255_Nao_considera_percentual_refugo_ordem_beneficiada

Created by Michelle Ramos Henriques, last modified by Alana Karine Pahl on 27 mai, 2016

Não considera percentual refugo ordem beneficiada

Linha de Produto:	Logix
Segmento:	Manufatura
Módulo:	Plano Operacional
Função:	MAN10255 - MRP Produção
Situação:	Ao gerar uma ordem de compra de beneficiamento, não é considerado o parâmetro "Considera Pct. refugo do componente na carga estrutura item beneficiado" na estrutura da ordem.
Solução:	O programa MAN10255 foi alterado para gerar uma ordem de compra de beneficiamento, considerando o parâmetro "Considera Pct. refugo do componente na carga estrutura item beneficiado" no LOG00086 na estrutura da ordem de compra.
Chamado:	TSSUSF



Document generated by Confluence on 28 jul, 2016 10:31

Release LGX 12.1.12

[Linha Logix](#) / [Release 12.1.12](#) / [Manutenção - 12.1.12](#) / [Manufatura - Manutenção - 12.1.12](#)
/ [Plano Operacional - Manutenção - 12.1.12](#)

Linha Logix : TSTEND_DT_Erro_Grades

Created by Michelle Ramos Henriques, last modified by Cristina de Souza Stocco on 08 jul, 2016

MAN10031 - Criação Manual Ordens Produção

Linha de Produto:	Logix
Segmento:	Manufatura
Módulo:	Plano Operacional
Função:	MAN10031 - Criação Manual Ordens Produção
Situação:	Ao tentar informar um item com 3 ou mais grades ocorre a mensagem "Grade não informada."
Solução:	O programa foi corrigido para não ocorrer a mensagem "Grade não informada.", quando forem informadas 3 ou mais grades para o item da ordem de produção.
Chamados relacionados:	TSTEND



Document generated by Confluence on 28 jul, 2016 10:31

Release LGX 12.1.12

[Linha Logix](#) / [Release 12.1.12](#) / [Manutenção - 12.1.12](#) / [Manufatura - Manutenção - 12.1.12](#)
/ [Plano Operacional - Manutenção - 12.1.12](#)

Linha Logix : TSTEUQ_DT_Criacao_Manual_Ordens_Producao

Created by Carlos Alexandre da Silveira, last modified by Cristina de Souza Stocco on 02 jun, 2016

Criação Manual de Ordens de Produção

Linha de Produto:	Logix
Segmento:	Manufatura
Módulo:	Plano Operacional
Função:	MAN10031 - Criação Manual de Ordens de Produção
Situação:	O programa Criação Manual de Ordens de Produção apresenta a mensagem "Documento não informado". Na versão 10.02, o programa não obrigava informar o documento e a ordem era criada com sucesso.
Solução:	Foi alterado o programa Criação Manual de Ordens de Produção para não que não seja obrigatório informar o documento.
Chamado:	TSTEUQ



Document generated by Confluence on 28 jul, 2016 10:31

Release LGX 12.1.12

[Linha Logix](#) / [Release 12.1.12](#) / [Manutenção - 12.1.12](#) / [Manufatura - Manutenção - 12.1.12](#)
/ [Plano Operacional - Manutenção - 12.1.12](#)

Linha Logix : TSTG58_DT_Filtro_Empresa_Corrente

Created by Michele Lais Girardi, last modified by Cristina de Souza Stocco on 07 jun, 2016

Filtro Empresa Corrente

Linha de Produto:	Logix
Segmento:	Manufatura
Módulo:	Plano Operacional
Função:	MAN10475 - Relacionamento Equipamento x Item x Atributo
Situação:	Ao efetuar uma pesquisa no MAN10475 (Relacionamento Equipamento x Item x Atributo), apresenta os registros de todas as empresas e não apenas da empresa corrente. Dessa forma, permite excluir e modificar registros que não estão relacionados à empresa corrente.
Solução:	Foi alterada a rotina de Relacionamento entre Equipamento x Item x Atributo (MAN10475) para considerar a empresa corrente ao efetuar uma pesquisa. Desta forma, somente será permitida a exclusão e modificação dos registros da empresa corrente.
Chamados relacionados:	TSTG58



MAN10475

Document generated by Confluence on 28 jul, 2016 10:31

[Linha Logix](#) / [Release 12.1.12](#) / [Manutenção - 12.1.12](#) / [Manufatura - Manutenção - 12.1.12](#) / [Plano Operacional - Manutenção - 12.1.12](#)

Linha Logix :

TSUC37_man10030_Nao_Permite_Alterar_Componente_Operacao

Created by Michelle Ramos Henriques, last modified by Cristina de Souza Stocco on 13 jun, 2016

MAN10030 - Não Permite Alterar Componente Operação

Linha de Produto:	Logix
Segmento:	Manufatura
Módulo:	Plano Operacional
Função:	MAN10030 - Operações da Ordem
Situação:	<p>Ao modificar uma operação, trocando o componente, não é efetivada a alteração.</p> <p>Ao consultar uma ordem com 6 dígitos na quantidade planejada, apresenta **** ao invés do número.</p> <p>Ao excluir uma operação ocorre a inconsistência de "Array of bound"</p>
Solução:	<p>Ao modificar uma operação, trocando o componente, deve efetivar a alteração.</p> <p>Ao consultar uma ordem com 6 dígitos na quantidade planejada, deve apresentar o número.</p> <p>Ao excluir uma operação não deve ocorrer o erro de "Array of bound"</p>
Chamado:	TSUC37



Document generated by Confluence on 28 jul, 2016 10:31

Release LGX 12.1.12

[Linha Logix](#) / [Release 12.1.12](#) / [Manutenção - 12.1.12](#) / [Manufatura - Manutenção - 12.1.12](#) / [Plano Operacional - Manutenção - 12.1.12](#)

Linha Logix :

TSUGXB_DT_Emissao_Ordens_Producao_Anotacoes_Chao_Fabrica

Created by Carlos Alexandre da Silveira, last modified by Cristina de Souza Stocco on 13 jun, 2016

Emissão Ordens de Produção para Anotações de Chão de Fábrica

Linha de Produto:	Logix
Segmento:	Manufatura
Módulo:	Plano Operacional
Função:	MAN4500 - Emissão Ordens de Produção para Anotações de Chão de Fábrica
Situação:	No programa Emissão Ordens de Produção para Anotações de Chão de Fábrica não lista os dados de ordens criadas pelo MAN0515 - Manutenção das Ordens de Produção, quando o cadastro é pelo MAN10243 - Tempos Padrões Fabricação.
Solução:	Foi alterado o programa Emissão Ordens de Produção para Anotações de Chão de Fábrica para inclui-lo na versão 12 e adaptar as novas tabelas para que o mesmo seja utilizado.
Chamado:	TSUGXB



Document generated by Confluence on 28 jul, 2016 10:31

Release LGX 12.1.12

[Linha Logix](#) / [Release 12.1.12](#) / [Manutenção - 12.1.12](#) / [Manufatura - Manutenção - 12.1.12](#)
/ [Plano Operacional - Manutenção - 12.1.12](#)

Linha Logix : TVHE14_DT_man10050_Cancela_Abertura_Zoom

Created by Michelle Ramos Henriques, last modified by Cristina de Souza Stocco on 14 jun, 2016

MAN10050 - Cancela Abertura Zoom

Linha de Produto:	Logix
Segmento:	Manufatura
Módulo:	Plano Operacional
Função:	MAN10050 - Planejamento Necessidades Materiais
Situação:	Ao chamar o zoom do item ocorre a mensagem "Problema FOREACH CQ_ITEM - [-400,0]".
Solução:	Foi corrigida a chamada do zoom de itens para que não ocorra a mensagem "Problema FOREACH CQ_ITEM - [-400,0]".
Chamado:	TVHE14



Document generated by Confluence on 28 jul, 2016 10:31

[Linha Logix](#) / [Release 12.1.12](#) / [Manutenção - 12.1.12](#) / [Manufatura - Manutenção - 12.1.12](#)
/ [Plano Operacional - Manutenção - 12.1.12](#)

Linha Logix : TVHWML_DT_Imp_Demandas_MRP

Created by Renan Roeder, last modified by Cristina de Souza Stocco on 28 jun, 2016

Importação Demandas MRP

Linha de Produto:	Logix
Segmento:	Manufatura
Módulo:	Plano Operacional
Função:	MAN10237 - Demandas do MRP
Situação:	A sequência do número do pedido é importada com valor incorreto.
Solução:	O programa foi alterado para que a sequência do número pedido seja importada com o formato correto.
Chamados relacionados:	TVHWML



Document generated by Confluence on 28 jul, 2016 10:31

[Linha Logix](#) / [Release 12.1.12](#) / [Manutenção - 12.1.12](#) / [Manufatura - Manutenção - 12.1.12](#) / [Plano Operacional - Manutenção - 12.1.12](#)

Linha Logix :

TVI022_DT_MAN10030_Alteracao_Sequencia_Operacao_Ordem

Created by Michele Lais Girardi, last modified by Cristina de Souza Stocco on 24 jun, 2016

MAN10030 - Alteração Sequência Operação Ordem

Linha de Produto:	Logix
Segmento:	Manufatura
Módulo:	Plano Operacional
Função:	MAN10030 - Manutenção das Operações da Ordem
Situação:	Ao efetuar uma alteração na rotina Manutenção das Operações da Ordem (MAN10030), não é permitido incluir uma operação entre duas já existentes. Essa divergência ocorre somente quando o item possui controle de estrutura por operação. Para os itens sem estrutura por operação é permitido alterar a sequência das operações. Por motivos de limitação do "metadados" não é possível incluir uma linha nova entre outras duas já existentes. A nova linha sempre é incluída no final da "grid".
Solução:	Foi alterado o Manutenção da Operações da Ordem (MAN10030) para permitir alterar a sequência das operações, desta forma será possível alterar as sequências já existentes e incluir uma nova sequência entre duas já existentes. Terá a mesma funcionalidade que já existe para os itens sem controle de estrutura por operação.
Chamados relacionados:	TVI022



Document generated by Confluence on 28 jul, 2016 10:31

[Linha Logix](#) / [Release 12.1.12](#) / [Manutenção - 12.1.12](#) / [Manufatura - Manutenção - 12.1.12](#)

Linha Logix : Qualid.Ensaios & Análises - Manutenção - 12.1.12

Created by Cristina de Souza Stocco on 09 mai, 2016

Document generated by Confluence on 28 jul, 2016 10:31

Release LGX 12.1.12

[Linha Logix](#) / [Release 12.1.12](#) / [Manutenção - 12.1.12](#) / [Manufatura - Manutenção - 12.1.12](#)
/ [Qualid.Ensaios & Análises - Manutenção - 12.1.12](#)

Linha Logix : TSOBZP_DT_Cancela_Modificacao

Created by Michelle Ramos Henriques, last modified by Cristina de Souza Stocco on 09 mai, 2016

QEA0060 - Plano Inspeção Item

Linha de Produto:	Logix
Segmento:	Manufatura
Módulo:	Qualidade Ensaios & Análises
Função:	QEA0060 - Plano Inspeção Item
Situação:	Ao modificar o plano de inspeção na opção "Nova revisão" é apresentada a mensagem "(PREVIOUS ERROR : FORMS statement error number -1102. Field (NUM_SEQ_OPERAC) not found in form. in file C:\advtec9_131227_oberdan\logix\logixsrv.cpp at line 2071".
Solução:	Foi alterado o programa para que ao modificar o plano de inspeção na opção "Nova revisão" não seja apresentada a mensagem "(PREVIOUS ERROR : FORMS statement error number -1102. Field (NUM_SEQ_OPERAC) not found in form. in file C:\advtec9_131227_oberdan\logix\logixsrv.cpp at line 2071".
Chamado:	TSOBZP



Document generated by Confluence on 28 jul, 2016 10:31

Release LGX 12.1.12

[Linha Logix](#) / [Release 12.1.12](#) / [Manutenção - 12.1.12](#) / [Manufatura - Manutenção - 12.1.12](#)
/ [Qualid.Ensaio & Análises - Manutenção - 12.1.12](#)

Linha Logix :

TSRTEFG_DT_Copia_Multipla_Apontamento_Inspecao

Created by Michele Lais Girardi, last modified by Cristina de Souza Stocco on 13 jun, 2016

Cópia Múltipla Apontamento Inspeção

Linha de Produto:	Logix
Segmento:	Manufatura
Módulo:	QEA - Qualidade, Ensaio e Análises
Função:	QEA0105 - Apontamento de Inspeção
Situação:	<p>Ao efetuar a cópia de um apontamento de inspeção por meio do QEA0105, para vários planos de inspeção é apresentada a mensagem de inconsistência "Registro duplicado na tabela W_QEA0233_2".</p> <p>Esta inconsistência ocorre somente quando o item do plano de inspeção que está sendo copiado possuir controle de dimensional e for informado mais de um plano de inspeção para ser copiado.</p>
Solução:	Foi corrigido o QEA0105 (Apontamento de Inspeção) para quando efetuar a cópia do apontamento de inspeção para vários planos de inspeção não apresente a mensagem de inconsistência.
Chamado:	TSRTEFG



Document generated by Confluence on 28 jul, 2016 10:31

[Linha Logix](#) / [Release 12.1.12](#) / [Manutenção - 12.1.12](#)

Linha Logix : Materias - Manutenção - 12.1.12

Created by Paula Andrea Maia on 05 mai, 2016

Document generated by Confluence on 28 jul, 2016 10:31

[Linha Logix](#) / [Release 12.1.12](#) / [Manutenção - 12.1.12](#) / [Materias - Manutenção - 12.1.12](#)

Linha Logix : Compras e Suprimentos - Manutenção - 12.1.12

Created by Janaina Boing da Rocha on 27 jul, 2016

Document generated by Confluence on 28 jul, 2016 10:31

[Linha Logix](#) / [Release 12.1.12](#) / [Manutenção - 12.1.12](#) / [Materias - Manutenção - 12.1.12](#)
/ [Compras e Suprimentos - Manutenção - 12.1.12](#)

Linha Logix : Compras - Manutenção - 12.1.12

Created by Janaina Boing da Rocha on 27 jul, 2016

- [TRXLRO DT Conversao emissao pedido compras](#)
- [TSCVfy DT Não Carrega Corretamente a Grade](#)
- [TSIB82 DT Criacao Ordem Compra Unificado](#)
- [TSJVS4 DT Relatorio Custo Real Processo Importacao](#)
- [TSLNUV DT Relatorio Lancamentos Contabeis](#)
- [TSMIYJ DT Mapa Comparativo Precos](#)
- [TSNFMT DT SUP22853 Conversao Programa SUP8530](#)
- [TSNGI8 DT Rateio Contas e Area Estrategica de Negocio](#)
- [TSOORI DT Inclusao Nota Fiscal Entrada](#)
- [TSOYU1 DT Zoom Grupo Despesa](#)
- [TSPCHZ DT Criacao Ordem Compra Unificado](#)
- [TSPEHO DT Cadastro de Clientes / Fornecedores](#)
- [TSPG77 DT Designacao Ordem Compra](#)
- [TSPJVW DT Inclusao Ordem Compra](#)
- [TSPM33 DT Mapa Comparativo de Coleta de Precos](#)
- [TSPMOJ DT Dados da Nota Fiscal](#)
- [TSPNAW DT Recebimentos Realizados](#)
- [TSPTEZ DT Entradas Notas Conta Contabil](#)
- [TSPUZ1 DT Lista Compra](#)
- [TSPVRY DT Informacao e Modificacao Grade Dimensional](#)
- [TSPX15 DT Relatorio NF Importacao](#)
- [TSPXJF DT Inclusao de Nota Fiscal](#)
- [TSO608 DT RNL Ordem Compra](#)
- [TSQBHV DT Alteracao Pedidos Compra](#)
- [TSOCRR DT Designacao Moeda Estrangeira Cotacao](#)
- [TSQCZ9 DT Informacoes Adicionais OC](#)
- [TSQCZV DT Ordem Compra nao Designada Pedido Compra](#)
- [TSQDBO DT Cockpit Terceirizacao](#)
- [TSQDTD DT Cobranca Pedidos Compra Pendentes](#)
- [TSOEN2 DT Cockpit Terceirizacao](#)
- [TSOLO1 DT Nota Fiscal Servico](#)
- [TSOWWT DT Aprovacao Nivel Hierarquico](#)
- [TSOYUZ DT Relatorio Notas Fiscais Devolucao de Cliente](#)
- [TSROOJ DT Consulta Estoque Item Negativo](#)

Release LGX 12.1.12

[TSRV30 DT Inclusao Nota Fiscal Devolucao](#)
[TSRWCM DT Fornecedores Triangulacao](#)
[TSSATG DT Impressao Pedido Compra](#)
[TSSGM7 DT Manutencao Pedido de Compra](#)
[TSSHOH DT Aliquotas PIS COFINS por Classificacao Fiscal Item](#)
[TSSYFL DT Nota Fiscal Contrato Servico](#)
[TSTAHE DT Geracao Automatica Ordens Compra](#)
[TSTB74 DT Inclusao Unificada Ordem Compra](#)
[TSTKRU DT Designacao Manual Ordem Compra](#)
[TSTNF6 DT Centro de Custo por AEN](#)
[TSTOAH DT Manutencao Pedido Compra](#)
[TSTOIN DT Criacao de Ordem de Compra Unificado](#)
[TSTOSJ DT Cadastro de Comprador](#)
[TSTOMS DT Mapa coleta / Comparativo Precos](#)
[TSUESX DT Informacoes Fiscais do Item](#)
[TVHF64 DT RNL Ordem de Compra](#)
[TVHWWT DT Impressao Pedido Compra](#)
[TVHX63 DT Zoom de Componentes de Beneficiamento](#)
[TVHYP9 DT Aprovacao Eletronica Pedido Compra](#)
[TVI352 DT Divergencia Nota Pedido](#)
[TVIAD8 DT Historico ultimas compras item](#)
[TVIAE6 DT RNL Ordem de Compra](#)
[TVIAG8 DT Ordens de Compra](#)
[TVICB2 DT Geracao Pedido Compra Automatico](#)
[TVICRY DT Cadastro de itens Opcao Fiscal](#)

Document generated by Confluence on 28 jul, 2016 10:31

Release LGX 12.1.12

[Linha Logix](#) / [Release 12.1.12](#) / [Manutenção - 12.1.12](#) / [Materias - Manutenção - 12.1.12](#)
/ [Compras e Suprimentos - Manutenção - 12.1.12](#)

Linha Logix : Importação - Manutenção - 12.1.12

Created by Janaina Boing da Rocha on 27 jul, 2016

[TSMVNU DT Calculo Impostos Importacao](#)

[TSOFGU DT Despesas Processo Importacao](#)

[TSPUH1 DT NFC Despesa Processo Importacao](#)

Document generated by Confluence on 28 jul, 2016 10:31

Release LGX 12.1.12

[Linha Logix](#) / [Release 12.1.12](#) / [Manutenção - 12.1.12](#) / [Materias - Manutenção - 12.1.12](#)
/ [Compras e Suprimentos - Manutenção - 12.1.12](#)

Linha Logix : Recebimento de Materiais - Manutenção - 12.1.12

Created by Janaina Boing da Rocha on 27 jul, 2016

[TRUXF6 DT Entrada de NF](#)
[TSCKRW DT Divergencias PC x NF](#)
[TSLUKW DT Contagem Itens com Rastreabilidade](#)
[TSOGGT contabilização negativa PIS COFINS frete](#)
[TSPIS5 DT Entrada de Notas Fiscais](#)
[TSPZRM DT Consistencia Nota Fiscal Entrada](#)
[TSQAHY DT Devolucao de Cliente](#)
[TSOCOP DT Contagem Materiais](#)
[TSOEBO DT Informacoes Item Nota Fiscal](#)
[TSOELU DT Relacionamento Nota Saida com Nota Retorno](#)
[TSORPU DT NEC importacao de valor com ICMS incorreto](#)
[TSRDYK DT Consistencia nota fiscal de entrada](#)
[TSREI1 DT Nota Fiscal em Transito](#)
[TSSDH3 DT Recebimento Materiais](#)
[TSSUPS DT Entrada Conhecimento Frete](#)
[TSTF47 DT Recebimento Materiais Calculo Impostos Importacao](#)
[TSTZNO DT Fretes](#)
[TVHEVV DT Nota Fiscal Servico](#)
[TVHWRD DT Debito Fornecedor](#)
[TVHYGB DT Devolucao a Fornecedor](#)
[TVI175 DT Nota fiscal importacao fornecedor ativo](#)
[TVIDV3 DT Contabilizacao Notas Fiscais](#)
[TVIEHY DT Devolucao Fornecedor](#)
[TVIFOE DT Recebimento de Materiais](#)
[TVIG14 DT ICMS por Pauta Recebimento Materiais](#)

Document generated by Confluence on 28 jul, 2016 10:31

[Linha Logix](#) / [Release 12.1.12](#) / [Manutenção - 12.1.12](#) / [Materias - Manutenção - 12.1.12](#)
/ [Compras e Suprimentos - Manutenção - 12.1.12](#)

Linha Logix : TOTVS Colaboração - Manutenção - 12.1.12

Created by Janaina Boing da Rocha on 27 jul, 2016

[TSOVJ6_DT_Job_para_Importacao_de_Arquivos_XML](#)

[TSSVFH_DT_Funcoes_Faturamento_Unico](#)

Document generated by Confluence on 28 jul, 2016 10:31

[Linha Logix](#) / [Release 12.1.12](#) / [Manutenção - 12.1.12](#) / [Materias - Manutenção - 12.1.12](#)

Linha Logix : Engenharia - Manutenção - 12.1.12

Created by Bruno Matheus Bernardo on 10 mai, 2016

Document generated by Confluence on 28 jul, 2016 10:31

Release LGX 12.1.12

[Linha Logix](#) / [Release 12.1.12](#) / [Manutenção - 12.1.12](#) / [Materias - Manutenção - 12.1.12](#)
/ [Engenharia - Manutenção - 12.1.12](#)

Linha Logix : TSQXVH_DT_Impressao_Pedido_Compra

Created by Ana Paula de Oliveira Ribeiro de Castro, last modified by Janaina Boing da Rocha on 31 mai, 2016

Impressão de Pedido de Compra

Linha de Produto:	Logix
Segmento:	Manufatura
Módulo:	Engenharia
Função:	SUP22105 - Impressão de Pedido de Compra
Situação:	Quando o relatório possui mais de uma página, a segunda em diante não são impressas.
Solução:	Foram realizadas alterações no programa para gerar todas as páginas do relatório para impressão em arquivo/local ou via Impressora Física. O rodapé da última página terá os valores totais do pedido de compra.
Chamado:	TSQXVH



Document generated by Confluence on 28 jul, 2016 10:31

[Linha Logix](#) / [Release 12.1.12](#) / [Manutenção - 12.1.12](#) / [Materias - Manutenção - 12.1.12](#)
/ [Engenharia - Manutenção - 12.1.12](#)

Linha Logix : TSRHRC_DT_Cadastro_de_Item_-_Aba_Fiscal

Created by Bruno Matheus Bernardo, last modified by Janaina Boing da Rocha on 11 mai, 2016

Cadastro de Item (Aba Fiscal)

Linha de Produto:	Logix
Segmento:	Manufatura
Módulo:	Engenharia
Função:	Cadastro de Item (Aba Fiscal) - MAN1002117
Situação:	O programa Cadastro de item - Aba Fiscal (MAN1002117), não está salvando a inclusão dos campos "Classificação fiscal", "Tipo despesa", "Item direto crédito PIS/COFINS".
Solução:	Foram efetuadas alterações no programa Cadastro de item - Aba Fiscal (MAN1002117), para que incluía corretamente os campos "Classificação fiscal", "Tipo despesa", "Item direto crédito PIS/COFINS".
Chamado:	TSRHRC



Document generated by Confluence on 28 jul, 2016 10:31

Release LGX 12.1.12

[Linha Logix](#) / [Release 12.1.12](#) / [Manutenção - 12.1.12](#) / [Materias - Manutenção - 12.1.12](#)
/ [Engenharia - Manutenção - 12.1.12](#)

Linha Logix : TSSAX2_DT_Cockpit_de_Compras

Created by Ana Paula de Oliveira Ribeiro de Castro, last modified by Djenifer Gomes de Lima on 18 mai, 2016

Cockpit de Compras

Linha de Produto:	Logix
Segmento:	Manufatura
Módulo:	Engenharia
Função:	SUP22002 - Cockpit de Compras
Situação:	Ao cancelar uma ordem de compra que integra com o Módulo GAO, ocorre mensagem de inconsistência.
Solução:	O programa foi alterado para que a mensagem não seja apresentada.
Chamado:	TSSAX2



Document generated by Confluence on 28 jul, 2016 10:31

[Linha Logix](#) / [Release 12.1.12](#) / [Manutenção - 12.1.12](#) / [Materias - Manutenção - 12.1.12](#) / [Engenharia - Manutenção - 12.1.12](#)

Linha Logix :

TSSKS9_DT_Manutencao_de_Descontos_e_Acrescimos

Created by Ana Paula de Oliveira Ribeiro de Castro, last modified by Djenifer Gomes de Lima on 02 jun, 2016

Manutenção de Descontos e Acréscimos

Linha de Produto:	Logix
Segmento:	Manufatura
Módulo:	Engenharia
Função:	SUP16043 - Manutenção de Descontos e Acréscimos
Situação:	O programa não gera a descrição dos descontos de "Outros", "ICMS" e "Negociado".
Solução:	O programa foi alterado para gerar a descrição das informações de texto para as opções de "Outros", "ICMS" e "Negociado".
Chamado:	TSSKS9



Document generated by Confluence on 28 jul, 2016 10:31

[Linha Logix](#) / [Release 12.1.12](#) / [Manutenção - 12.1.12](#) / [Materias - Manutenção - 12.1.12](#)
/ [Engenharia - Manutenção - 12.1.12](#)

Linha Logix : TSSNDH_DT_Painel_Familia

Created by Ana Paula de Oliveira Ribeiro de Castro, last modified by Janaina Boing da Rocha on 18 mai, 2016

Painel Família

Linha de Produto:	Logix
Segmento:	Manufatura
Módulo:	Engenharia
Função:	SUP20200 - Painel Família
Situação:	O programa exibe uma mensagem de inconsistência ao acessar a opção "Cancelar", ou utilizar a tecla "tab" no último campo da tela.
Solução:	Foram efetuadas alterações na inicialização de variáveis para que não apresente inconsistências.
Chamado:	TSSNDH



Document generated by Confluence on 28 jul, 2016 10:31

[Linha Logix](#) / [Release 12.1.12](#) / [Manutenção - 12.1.12](#) / [Materias - Manutenção - 12.1.12](#)
/ [Engenharia - Manutenção - 12.1.12](#)

Linha Logix : TSTABO_DT_Fornecedor_Autonomo

Created by Ana Paula de Oliveira Ribeiro de Castro, last modified by Janaina Boing da Rocha on 23 mai, 2016

Cadastro de Transportador Autônomo

Linha de Produto:	Logix
Segmento:	Manufatura
Módulo:	Engenharia
Função:	SUP34030 - Cadastro de Transportador Autônomo
Situação:	Após modificar a agência e conta, o programa está apresentando o dígito verificador em duplicidade.
Solução:	O programa foi alterado para apresentar em tela, os valores corretos da agência e conta, e seu dígito verificador.
Chamado:	TSTABO



Document generated by Confluence on 28 jul, 2016 10:31

[Linha Logix](#) / [Release 12.1.12](#) / [Manutenção - 12.1.12](#) / [Materias - Manutenção - 12.1.12](#)

Linha Logix : Estoque e Custos - Manutenção - 12.1.12

Created by Janaina Boing da Rocha on 27 jul, 2016

Document generated by Confluence on 28 jul, 2016 10:31

[Linha Logix](#) / [Release 12.1.12](#) / [Manutenção - 12.1.12](#) / [Materias - Manutenção - 12.1.12](#)
/ [Estoque e Custos - Manutenção - 12.1.12](#)

Linha Logix : Custos - Manutenção - 12.1.12

Created by Paula Andrea Maia, last modified by Janaina Boing da Rocha on 27 jul, 2016

[TSPHA9 DT Registro de Entradas](#)

[TSPOPO DT Valorizacao Notas Entrada](#)

Document generated by Confluence on 28 jul, 2016 10:31

Release LGX 12.1.12

[Linha Logix](#) / [Release 12.1.12](#) / [Manutenção - 12.1.12](#) / [Materias - Manutenção - 12.1.12](#)
/ [Estoque e Custos - Manutenção - 12.1.12](#) / [Custos - Manutenção - 12.1.12](#)

Linha Logix : TSH851_DT_Custo_Gerencial

Created by Paula Andrea Maia, last modified by Janaina Boing da Rocha on 27 mai, 2016

Simulador de Custos

Linha de Produto:	Logix
Segmento:	Manufatura
Módulo:	Gestão de Materiais
Função:	CST80002 - Simulador de Custos
Situação:	É necessário realizar diversos ajustes no simulador de custos.
Solução:	<p>Foram realizadas alterações no conversor de base de dados para não apresentar inconsistência quando a empresa utiliza itens beneficiados na estrutura; O programa foi alterado para:</p> <ul style="list-style-type: none"> • não duplicar o valor do item simulado ao recalcular; • mostrar corretamente os valores totais e percentuais da estrutura e do processo; • considerar as taxas de absorção com arranjo e centro de trabalho em branco; • não apresentar erro de componente de custo quando o mesmo for alfanumérico; • não duplicar componentes simulados; • calcular corretamente o valor do tempo máquina; • considerar o tempo unitário do custo gerencial(estava considerando o tempo total); • perguntar se imprime relatório em PCL (cliente deverá ter instalado a biblioteca de PCL para poder visualizá-lo) ou relatório padrão; <p>Também foram efetuadas melhorias na performance, perguntando se o usuário deseja recalcular a simulação; Foi criado o parâmetro para bloqueio da atualização na engenharia no Log00086 (Processo de entradas, custos, custo econômico/gerencial, Simulador de custos atualiza a engenharia?).</p>
Conversores e Parâmetros:	cst00167.cnv
Chamado:	TSH851



Release LGX 12.1.12



Release LGX 12.1.12

[Linha Logix](#) / [Release 12.1.12](#) / [Manutenção - 12.1.12](#) / [Materias - Manutenção - 12.1.12](#)
/ [Estoque e Custos - Manutenção - 12.1.12](#) / [Custos - Manutenção - 12.1.12](#)

Linha Logix : TSMBTY_DT_Conversor_Tabela_Simulador_Custos

Created by Paula Andrea Maia, last modified by Janaina Boing da Rocha on 13 mai, 2016

Conversor do Simulador de Custos da Versão 12

Linha de Produto:	Logix
Segmento:	Manufatura
Módulo:	Gestão de Materiais
Função:	CST00149 - Conversor do Simulador de Custos da Versão 12
Situação:	O programa apresenta a mensagem de inconsistência "530, Erro:Coluna grade_pai_1 da tabela cst_estrut_simul não pode ser alterada porque possui valores nulos"., ao processar o conversor.
Solução:	Foram realizadas alterações nos campos de grade do programa para receberem valor branco em vez de nulo, e conseqüentemente, não apresentar a mensagem de inconsistência ao processar o conversor.
Chamado:	TSMBTY



Document generated by Confluence on 28 jul, 2016 10:31

[Linha Logix](#) / [Release 12.1.12](#) / [Manutenção - 12.1.12](#) / [Materias - Manutenção - 12.1.12](#)
/ [Estoque e Custos - Manutenção - 12.1.12](#)

Linha Logix : Estoque - Manutenção - 12.1.12

Created by Janaina Boing da Rocha on 27 jul, 2016

- [TSNIJ0 DT Movimentacao Estoque Manual](#)
- [TSPG46 DT Contagem de Materiais](#)
- [TSPGRF Alteracao Custo Medio Item](#)
- [TSQAY6 DT Controle de Retorno de Itens de Terceiros](#)
- [TSQAY6 DT Remessa de Itens de Terceiros](#)
- [TSODW4 DT Recebimentos Esperados](#)
- [TSOXTZ DT Consulta Pedido de Compra Pendente de Aprovacao](#)
- [TSOYT6 DT Consulta Pedido Aprovacao](#)
- [TSRKW2 DT Movimentacao de Estoque](#)
- [TSRNLE DT Parametros para Inventario](#)
- [TSSFL4 DT Manutenção / Aprovação Reservas Almoarifado](#)
- [TSTHRO DT Transferencia entre Itens](#)
- [TSTJWO DT Movimentacao Estoque Manual](#)
- [TSTLS2 DT Movimentacao de Estoque com Grade](#)
- [TVIBE8 DT Movimentacao Estoque](#)

Document generated by Confluence on 28 jul, 2016 10:31

[Linha Logix](#) / [Release 12.1.12](#) / [Manutenção - 12.1.12](#) / [Materias - Manutenção - 12.1.12](#)
/ [Estoque e Custos - Manutenção - 12.1.12](#)

Linha Logix : Fechamento Estoque e Custos - Manutenção - 12.1.12

Created by Janaina Boing da Rocha on 27 jul, 2016

[TSLHPL DT Preparacao Dados](#)

[TSQAKJ DT Fechamento de Estoque Custos](#)

[TSQIRU DT Tratamento por Tipo Item](#)

[TSQUF9 DT Preparacao Dados](#)

[TSSPVJ DT Demonstrativo Valor Recursividade](#)

[TSTH91 DT Processamento Almoxarifado](#)

[TSTWGL DT Estrutura dos Itens](#)

[TSUHZE DT Calculo Custo Medio](#)

[TVHWSX DT Itens Alternativos Versao 12](#)

Document generated by Confluence on 28 jul, 2016 10:31

[Linha Logix](#) / [Release 12.1.12](#) / [Manutenção - 12.1.12](#) / [Materias - Manutenção - 12.1.12](#)
/ [Estoque e Custos - Manutenção - 12.1.12](#)

Linha Logix : Terceiros - Manutenção - 12.1.12

Created by Janaina Boing da Rocha on 27 jul, 2016

[TSTYRL DT Nota de Remessa de Itens de Terceiros](#)

[TVHEO7 DT Nota Remessa de Itens de Terceiros](#)

[TVHEZF DT Retorno de Itens em Terceiros](#)

Document generated by Confluence on 28 jul, 2016 10:31

[Linha Logix](#) / [Release 12.1.12](#) / [Manutenção - 12.1.12](#)

Linha Logix : Recursos Humanos - Manutenção - 12.1.12

Created by Janaina Boing da Rocha on 27 jul, 2016

[TSDPHT DT Emissao do Espelho do Ponto Portaria 1510](#)

[TSKVPU DT Manutencao da Apontadoria de Frequencia](#)

[TSQAMW DT Sindicato Aviso Previo](#)

[TSRBZL DT Manutencao do Perfil Profissiografico Previdenciario PPP](#)

[TSRKBK DT Manutencao da Apontadoria de Frequencia](#)

[TSRROF DT Portal RH Comprovante de Rendimentos](#)

[TVHEMR DT Exportacao da Folha de Pagamento - opcao Plano de Saude](#)

[TVHWNH DT Exportacao da Folha de Pagamento](#)

[TVHZB7 DT Formulario do Perfil Profissiografico Previdenciario PPP](#)

[TVIBY7 DT Demonstrativo Faltas Atrasos Ausencias Pendencias](#)

Document generated by Confluence on 28 jul, 2016 10:31

[Linha Logix](#) / [Release 12.1.12](#) / [Manutenção - 12.1.12](#)

Linha Logix : Tecnologia - Manutenção - 12.1.12

Created by Janaina Boing da Rocha on 27 jul, 2016

- [FRWJOI01 442 DT Melhoria Performance Barra Progresso](#)
- [FRWJOI01 443 DT Inconsistencia Invalid Object State](#)
- [FRWJOI01 532 DT Evento Before Field Nao Executado Campos Grid](#)
- [FRWJOI01 544 DT Inconsistencia Geracao Relatorios Multiplos](#)
- [FRWJOI01 553 DT exibir inconsistencias metadado abertura](#)
- [TSKUCJ DT Melhoria Autenticacao Usuario Via AD Troca Senha](#)
- [TSMZMM DT Melhoria Componente Grid Browse Formularios Metadado Freeform](#)
- [TSNBL8 DT Falha Transferencia Arquivos Servidor Linux](#)
- [TSNKUT DT Melhoria Zoom Usuario 4gl](#)
- [TSPEF8 DT Mensagem Validacao Vazia](#)
- [TSPGJC DT Inconsistencia Impressao Arquivos Visualizador Relatorios](#)
- [TSODSR DT Melhoria Impressao Relatorios Telas Metadado Freeform](#)
- [TSOEGA DT Aumento Valor Sequencial Relatorio](#)
- [TSOEJ4 DT Impressao Poucos Caracteres Relatorios Metadado](#)
- [TSOF16 DT Execucao Modo Debug Menu Nao Apresentada](#)
- [TSOMYX DT Registros Tabela Log Dados Sessao Logix Acumulando](#)
- [TSOOLL Licenca Intera Bloqueio Execucao Programas Menu Coletor](#)
- [TSRKTG DT Inconsistencia Envio Mensagens Via EAI](#)
- [TSRLF0 DT Inconsistencia integracao com autenticacao preemptiva](#)
- [TSRNOI DT Inconsistencia Cadastro Fuso Horário Smartclient Html](#)
- [TSRNOO DT Inconsistencia Posicionamento Cursor Grid](#)
- [TSRPJ2 DT Incosistencia apos informar centro trabalho man10243](#)
- [TSRY27 DT Exibicao Imagem Coluna Incorreta Header Grid](#)
- [TSSCFJ DT Inconsistencia Invalid Property Table Alias Programas Metadado](#)
- [TSSYPW DT Inconsistencia Fechar Abas Visualizador Relatorios](#)
- [TSTRNJ DT Inconsistencia integracao eai2 depara campo empresa](#)
- [TVHXSM DT Queda Appserver Apos Pacote 12 1 10](#)
- [TVHYME DT Mensagem Registro Duplicado Modificacao](#)
- [TVHZRY DT Inconsistencia Botoes Confirmar Cancelar Barra Ferramentas](#)

Document generated by Confluence on 28 jul, 2016 10:31

[Linha Logix](#) / [Release 12.1.12](#) / [Manutenção - 12.1.12](#)

Linha Logix : Vendas e Faturamento - Manutenção - 12.1.12

Created by Allan Douglas Fugazza, last modified by Diego Fernando Venturi on 03 jun, 2016

Document generated by Confluence on 28 jul, 2016 10:31

[Linha Logix](#) / [Release 12.1.12](#) / [Manutenção - 12.1.12](#) / [Vendas e Faturamento - Manutenção - 12.1.12](#)

Linha Logix : Cadastros e Tabelas - VDP Manutenção - 12.1.12

Created by Diego Fernando Venturi, last modified by Janaina Boing da Rocha on 27 jul, 2016

[TSNZKO DT Cadastro Unificado de Clientes e Fornecedores](#)

[TSPTM2 DT Grupos de E - mail](#)

[TSQXZX DT Cadastro Transportadora por Estado Praca Cliente](#)

[TSRH33 DT Menu de Localidades](#)

[TSSZVR DT Cadastro Fornecedor](#)

[TSTXH6 DT Clientes Fornecedores EAI](#)

[TVHEK7 DT Cadastro Cliente Fornecedor](#)

[TVIAG3 DT Configuracao Fiscal](#)

Document generated by Confluence on 28 jul, 2016 10:31

[Linha Logix](#) / [Release 12.1.12](#) / [Manutenção - 12.1.12](#) / [Vendas e Faturamento - Manutenção - 12.1.12](#)

Linha Logix : Faturamento - Manutenção - 12.1.12

Created by Diego Fernando Venturi, last modified by Janaina Boing da Rocha on 27 jul, 2016

[TSCMRJ DT Faturamento de Grade](#)

[TSJVSL DT Consistencia Saldo Devolucao Fornecedor Faturamento Manual](#)

[TSNZJF DT Solicitacao Faturamento Manual](#)

[TSPBMB DT Faturamento Automatico](#)

[TSPYLJ DT Tabela Notas Fiscais de Referencia](#)

[TSQAVS DT Consulta Nota Fiscal](#)

[TSRPCK DT Manifesto eletr doc fiscais](#)

[TSRTLK DT Faturamento Automatico](#)

[TVHFDZ DT Faturamento Consignacao](#)

Document generated by Confluence on 28 jul, 2016 10:31

Release LGX 12.1.12

[Linha Logix](#) / [Release 12.1.12](#) / [Manutenção - 12.1.12](#) / [Vendas e Faturamento - Manutenção - 12.1.12](#)
/ [Faturamento - Manutenção - 12.1.12](#)

Linha Logix : TSOIT6_DT_Solicitacao_Faturamento

Created by Diego Fernando Venturi, last modified by Janaina Boing da Rocha on 13 jun, 2016

Solicitação de Faturamento

Linha de Produto:	Logix
Segmento:	Manufatura
Módulo:	Vendas
Função:	<p>ATE0037 - Movimentação do componente</p> <p>VDP2675 - Geração arquivo aviso de embarque para transmissão EDI</p> <p>VDP0742 - Solicitação de faturamento automático</p> <p>VDP0753 - Cancelamento de nota fiscal</p> <p>VDP0995 - Notas fiscais - saída</p> <p>VDP3542 - Irregularidades da carta de correção de saída</p> <p>VDP0746 - Solicitação de faturamento manual</p> <p>VDP1090 - Alteração de pedido - Mestre</p> <p>VDP20000 - Manutenção de pedidos (versão 12)</p> <p>VDP20018 - Consulta gerencial de pedidos (versão 12)</p>
Situação:	Considerar o tipo de documento fiscal que é aceito pelo programa no momento de buscar os dados do documento (série, subsérie, docum.) automaticamente para a empresa e/ou usuário corrente.
Solução:	Os programas foram alterados para considerarem o tipo de documento que é aceito pela rotina em questão no momento de carregar automaticamente os dados para o usuário/ empresa corrente.
Chamado:	TSOIT6



Document generated by Confluence on 28 jul, 2016 10:31

[Linha Logix](#) / [Release 12.1.12](#) / [Manutenção - 12.1.12](#) / [Vendas e Faturamento - Manutenção - 12.1.12](#)

Linha Logix : Logística e Distribuição - Manutenção - 12.1.12

Created by Diego Fernando Venturi, last modified by Janaina Boing da Rocha on 27 jul, 2016

[TSSUIW_DT_Consistencia_credito_na_geracao_ordem_de_montagem](#)

[TVIDTK_DT_Solicitacao_Romaneio](#)

Document generated by Confluence on 28 jul, 2016 10:31

[Linha Logix](#) / [Release 12.1.12](#) / [Manutenção - 12.1.12](#) / [Vendas e Faturamento - Manutenção - 12.1.12](#)

Linha Logix : Nota Fiscal Eletrônica - Manutenção - 12.1.12

Created by Diego Fernando Venturi, last modified by Janaina Boing da Rocha on 27 jul, 2016

[TRSOSB DT Nota Fiscal Eletronica](#)

[TSIXA4 DT Campo Local de Desembarque](#)

[TSQEIT DT Nota Fiscal Eletronica](#)

[TSQP95 DT Painel da Nota Fiscal Eletronica](#)

[TSS961 DT Nota Fiscal Eletronica](#)

[TSSKZX DT Nota Fiscal Eletronica](#)

[TSSNV8 DT Nota fiscal eletronica item patrimonio](#)

[TVHE49 DT Painel NFe](#)

Document generated by Confluence on 28 jul, 2016 10:31

[Linha Logix](#) / [Release 12.1.12](#) / [Manutenção - 12.1.12](#) / [Vendas e Faturamento - Manutenção - 12.1.12](#)
/ [Nota Fiscal Eletrônica - Manutenção - 12.1.12](#)

Linha Logix : TSLFR6_DT_Nota_Fiscal_Eletronica

Created by Allan Douglas Fugazza, last modified by Janaina Boing da Rocha on 30 jun, 2016

Painel da NF-e

Linha de Produto:	Logix
Segmento:	Manufatura
Módulo:	Vendas
Função:	OBF40000 – Painel da NF-e
Situação:	Quando utilizada a transmissão de Notas Eletrônicas via JOB (Agendador de Tarefas Logix), o sistema realiza em um único lote, o envio de todas as notas pendentes à SEFAZ. Após serem processados, é realizado o retorno e posteriormente a impressão. Atualmente o sistema grava os arquivos temporários somente no diretório (LST), neste diretório geralmente possui muitos arquivos gerados por todo o ERP. No processamento da NF-e ao realizar a busca pelo arquivo no diretório, a pesquisa fica lenta.
Solução:	Foram criadas automatizações para realizar a liberação das notas fiscais de maneira parcial, sem a necessidade de esperar o processamento de todas as NF-e's que ainda restam na faixa a serem processadas. Também foi definida a quantidade de notas fiscais que terão seu ciclo de processamento completo (Envio, Retorno e Impressão). Esta opção visa otimizar o processo de empresas que utilizam a automatização via JOB com grandes volumes de transmissão de notas à SEFAZ.
Conversores e Parâmetros:	Conversor: OBF00450.cnv Parâmetro: quantidade_nfe_remissa_job – "Quantidade de NF-e(s) processadas a cada remessa via JOB " Caminho no sistema: Processo Saídas / Faturamento / Nota Fiscal Eletrônica. Processo de Instalação: O parâmetro é processado no LOG00086 (Gerenciador Conversores Configuração Parâmetros), informar o diretório do conversor e efetuar seu processamento. Nota: Caso o parâmetro não esteja informado, será considerado como "NULL". Incluir a leitura de um subdiretório com nome "NFE" para pesquisa dos arquivos temporários gerados pelo sistema com o corpo do e-mail das DANFES e XML's .
Chamado:	TSLFR6



Release LGX 12.1.12



Document generated by Confluence on 28 jul, 2016 10:31

Release LGX 12.1.12

[Linha Logix](#) / [Release 12.1.12](#) / [Manutenção - 12.1.12](#) / [Vendas e Faturamento - Manutenção - 12.1.12](#)
/ [Nota Fiscal Eletrônica - Manutenção - 12.1.12](#)

Linha Logix : TSQZ28_DT_Nota_Fiscal_Eletronica

Created by Allan Douglas Fugazza, last modified by Janaina Boing da Rocha on 28 jun, 2016

Painel da NF-e

Linha de Produto:	Logix
Segmento:	Manufatura
Módulo:	Vendas
Função:	OBF40000 – Painel da NF-e
Situação 1:	O sistema está permitindo a imprimir o DANFE sem protocolo quando emitida uma NF-e em contingência SVC-AN ou SVC-RS.
Solução 1:	O sistema foi alterado para bloquear a impressão do DANFE sem protocolo, quando a NF-e for emitida em contingência SVC-AN ou SVC-RS e o parâmetro “Bloquear impressão da DANFE sem protocolo?” em PROCESSO SAÍDAS/ FATURAMENTO/ FATURAMENTO estiver ativado.
Situação 2:	O programa deverá gerar a literal “ONU” no texto padrão para itens perigosos.
Solução 2:	Foram realizadas alterações no sistema para gerar a literal “ONU” no texto padrão quando os itens pertencerem ao cadastro de “Itens Perigosos”.
Situação 3:	O programa não imprime nas informações adicionais do item o texto cadastrado no campo “Observação NF”, do programa VDP10075 – Relação de Riscos e Acidentes por item.
Solução 3:	O sistema foi alterado para imprimir no DANFE e XML o texto cadastrado no campo “Observação NF”, no programa VDP10075 – Relação de Riscos e Acidentes por item.
Chamado:	TSQZ28, TSMNLS



Document generated by Confluence on 28 jul, 2016 10:31

Release LGX 12.1.12

[Linha Logix](#) / [Release 12.1.12](#) / [Manutenção - 12.1.12](#) / [Vendas e Faturamento - Manutenção - 12.1.12](#)
/ [Nota Fiscal Eletrônica - Manutenção - 12.1.12](#)

Linha Logix : TSSIRL _DT_Nota_Fiscal_Eletronica

Created by Allan Douglas Fugazza, last modified by Janaina Boing da Rocha on 01 jun, 2016

Nota Fiscal Eletrônica

Linha de Produto:	Logix
Segmento:	Manufatura
Módulo:	Vendas
Função:	VDP9202 – Envio de Notas Fiscais OBF40000 – Envio de Notas Fiscais
Situação:	Quando realizado o envio de uma faixa de notas primeiramente na forma de emissão normal, devido às instabilidades na SEFAZ , é necessário alterar a forma de envio para contingência. O sistema exibe a rejeição “Erro na Chave de Acesso - Campo Id não corresponde à concatenação dos campos correspondentes”.
Solução:	Foram realizadas alterações no programa para atualizar as chaves de acesso informadas na faixa de notas, de acordo com a forma de emissão em contingência configurada.
Chamado:	TSSIRL



Document generated by Confluence on 28 jul, 2016 10:31

[Linha Logix](#) / [Release 12.1.12](#) / [Manutenção - 12.1.12](#) / [Vendas e Faturamento - Manutenção - 12.1.12](#)

Linha Logix : Pedidos - Manutenção - 12.1.12

Created by Diego Fernando Venturi, last modified by Janaina Boing da Rocha on 27 jul, 2016

[TSNEE7 DT Manutencao Pedidos](#)

[TSPC02 DT Inclusao Nota Manual](#)

[TSPJC4 DT Consulta Gerencial de Pedidos](#)

[TSPYUR DT Impressao de Pedidos](#)

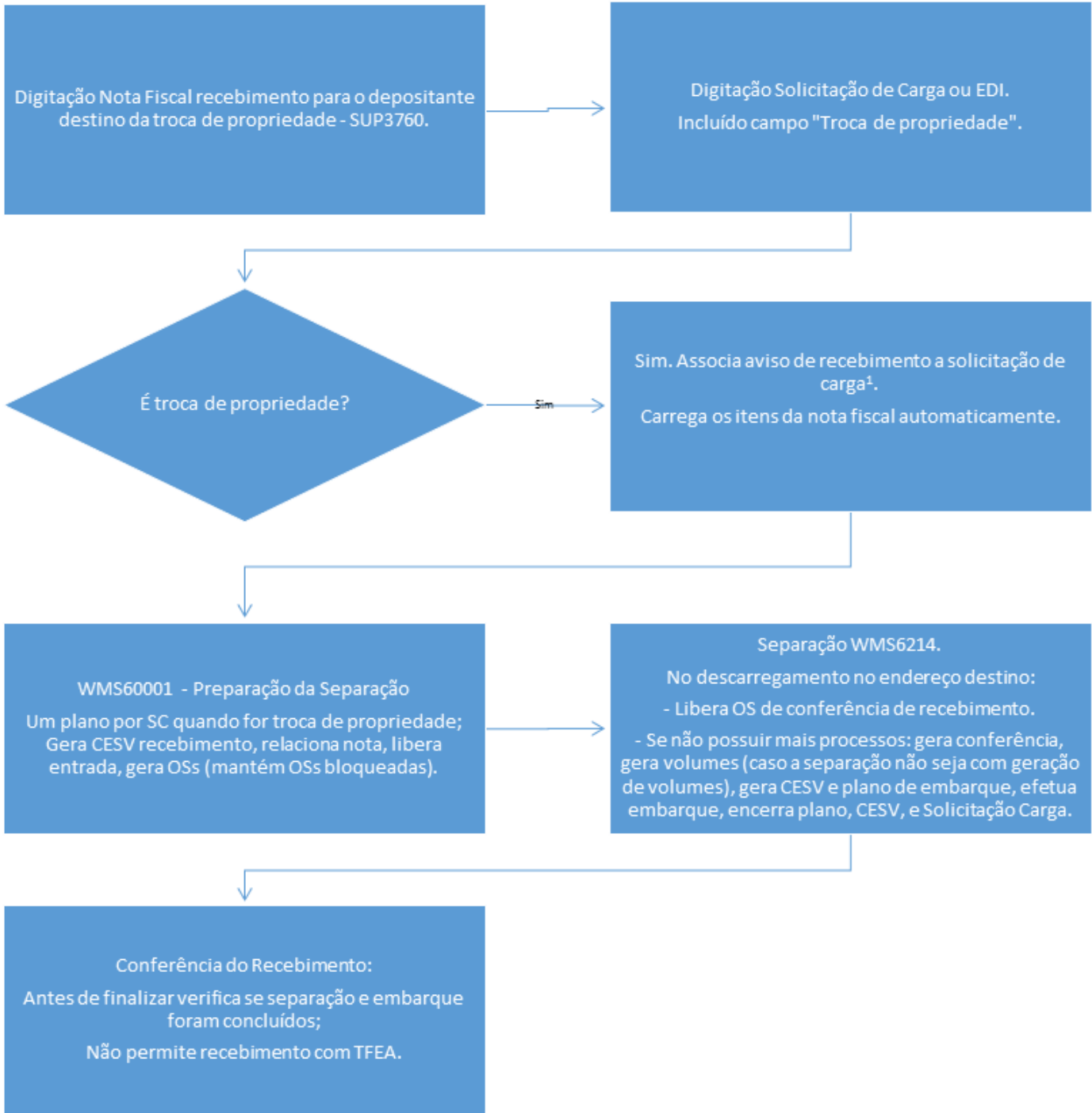
[TSQANE DT Manutencao Duplicatas Pedido](#)

[TSQAVI DT Aumento Preco Pedido](#)

[TSUDVA DT Manutencao Pedidos](#)

[TVHWSO DT Consistencia Pedido](#)

Document generated by Confluence on 28 jul, 2016 10:31



04	RESUMO DA APURAÇÃO DOS DÉBITOS	
	Débitos Gerais	Valor
010	(+) Débito pelas saídas	
020	(+) Débito por diferencial de alíquota de ativo permanente	
030	(+) Débito por diferencial de alíquota da material de uso ou consumo	
040	(+) Débito de máquinas / equipamentos importados para ativo permanente	

Item 045 – ACRESCIDO – [Port. 004/16, art. 2º](#) – Efeitos a partir de 01.01.16

045	(+) Débito da Diferença de Alíquota de Operação ou Prestação a Consumidor Final de Outro Estado	
	Estornos	
050	(+) Estorno de crédito	
060	(+) Outros estornos de crédito	
	Outros débitos	
070	(+) Outros débitos	
990	(=) Subtotal de Débitos => (transportar para o item 010 do quadro 09 Cálculo do Imposto a Pagar ou Saldo Credor)	

04	RESUMO DA APURAÇÃO DOS DÉBITOS	
	Débitos Gerais	Valor
010	(+) Débito pelas saídas	
020	(+) Débito por diferencial de alíquota de ativo permanente	
030	(+) Débito por diferencial de alíquota da material de uso ou consumo	
040	(+) Débito de máquinas / equipamentos importados para ativo permanente	
045	(+) Débito da Diferença de Alíquota de Operação ou Prestação a Consumidor Final de Outro Estado	
	Estornos	
050	(+) Estorno de crédito	
060	(+) Outros estornos de crédito	
	Outros débitos	
070	(+) Outros débitos	
990	(=) Subtotal de Débitos => (transportar para o item 010 do quadro 09 Cálculo do Imposto a Pagar ou Saldo Credor)	

05	RESUMO DA APURAÇÃO DOS CRÉDITOS	
	Transporte do saldo credor do mês anterior	Valor
010	(+) Saldo credor do mês anterior	
	Créditos gerais	
020	(+) Crédito pelas entradas	
030	(+) Crédito de ativo permanente	
040	(+) Crédito por diferencial de alíquota material de uso / consumo	
045	(+) Crédito da Diferença de Alíquota de Operação ou Prestação a Consumidor Final de Outro Estado	
050	(+) Crédito de ICMS retido por substituição tributária	

13	INFORMAÇÕES SOBRE DIFERENÇA DE ALÍQUOTA DE OPERAÇÃO INTERESTADUAL À CONSUMIDOR	
	Débitos	
010	(+) Débito da diferença de alíquota devido ao Estado	
020	(+) Outros débitos	
040	(=) Total de débitos	
	Créditos	

050 - REVOGADO - Port SEF nº 087/16, art. 9º – Efeitos a partir a partir de 01.01.16:

050	REVOGADO.	
-----	-----------	--

60 - ALTERADO – Port SEF nº 087/16, art. 4º – Efeitos a partir de 01.01.16:

60	(+) Devoluções e anulações	
----	----------------------------	--

60 - Redação ACRESCIDA – Port. 004/16, art. 9º – (sem vigência):

060(+) Devolução de mercadorias e anulações de venda

070	(+) Outros créditos	
090	(=) Total de créditos	
	Pagamentos Antecipados	
100	(+) Pagamentos Antecipados	
110	(=) Total Pagamentos Antecipados	
	Total de Débitos > (Total de Créditos + Total de Pagamentos Antecipados)	
120	(=) Saldo devedor (Total de Débitos - (Total de Créditos + Total de Pagamentos Antecipados))	
130	(=) Saldo devedor a compensar em conta gráfica	
	(Total de Créditos + Total de Pagamentos Antecipados) > Total de Débitos	
150	(=) Saldo Credor (Total de Créditos + Total de ajustes das antecipações combustíveis) - (Total de Débitos))	

160-ACRESCIDO-Port SEF nº 087/16, art. 5º- Efeitos a partir de 01.01.16:

160	(=) Saldo Credor a compensar em conta gráfica	
-----	---	--

998 - REVOGADO - Port SEF nº 087/16, art. 9º – Efeitos a partir a partir de 01.01.16:

998	REVOGADO.	
-----	-----------	--

Release LGX 12.1.12



GNRE on-line LOGIX

07/2016

Sumário

1.1	Pré-requisitos	3
1.2	Conversores	3
1.3	Parametrização	3
1.3.1	Parâmetros por empresa	3
1.3.2	Configuração GNRE on-line	5
1.3.3	Parametrização de produto por item	6
1.3.4	Cadastro do fornecedor para recolhimento da GNRE	7
1.4	Configuração fiscal	8
1.5	Faturamento	9
1.6	Parametrização TSS	11
1.7	Envio/Retorno da GNRE on-line	12
1.8	Impressão da GNRE para pagamento	14
1.9	JOB – Agendador de tarefas Logix	14

Release LGX 12.1.12

O objetivo deste documento é orientar sobre a configuração do LOGIX versão 10.02 ou 12 para utilização da GNRE on-line. A GNRE pode ser referente aos tributos:

- **ICMS_ST_GNRE** - Substituição tributária calculada nas notas fiscais emitidas para clientes sujeitos a este modelo de tributação;
- **ICMS_UF_DEST** - Valor de ICMS devido ao estado destino nas operações e prestações interestaduais destinadas a consumidor final;
- **FECOMP** - Valor agregado ao ICMS referente ao Fundo de Combate a Pobreza devido ao estado destino nas operações e prestações interestaduais destinadas a consumidor final.

1.1 Pré-requisitos

Para utilização das funcionalidades deste documento é necessário atualizar o chamado **TEUKY9**. Este chamado será expedido no pacote 04-2016 / 12.1.12.

O **TSS** deverá estar atualizado na versão **2.58** ou superior.

1.2 Conversores

Conversores do chamado TEUKY9 que devem ser processados:

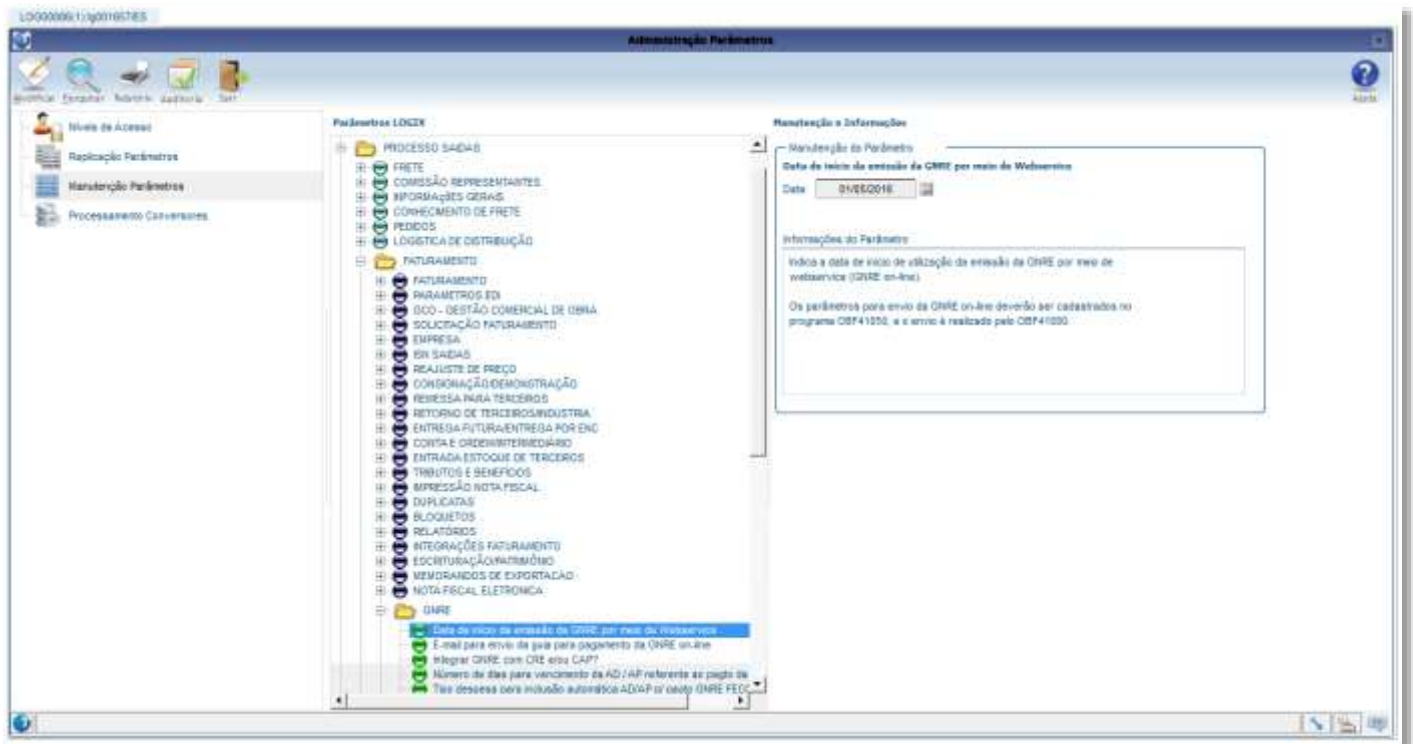
Conversor	Programa	Descrição
OBF00445	LOG00086	Conversor para criação dos parâmetros no LOG00086 em Processo Saídas > Faturamento > GNRE: <ul style="list-style-type: none"> • Data de início da emissão da GNRE por meio de Webservice (data_ini_utiliz_gnre_online) • E-mail para envio da guia para pagamento da GNRE on-line (email_envio_pdf_gnre_online)
OBF00446	LOG6000	Criação das tabelas: <ul style="list-style-type: none"> • obf_gnre_online • obf_gnre_nf • obf_gnre_nf_hist • obf_par_gnre • obf_par_gnre_uf

1.3 Parametrização

1.3.1 Parâmetros por empresa

Para que seja possível enviar a GNRE on-line para as notas fiscais de saída é necessário revisar parâmetros localizados no LOG00086 em Manutenção Parâmetros > Processo Saídas > Faturamento > GNRE.

É possível definir também se haverá integração com o módulo Contas a Pagar para controle do pagamento das guias.

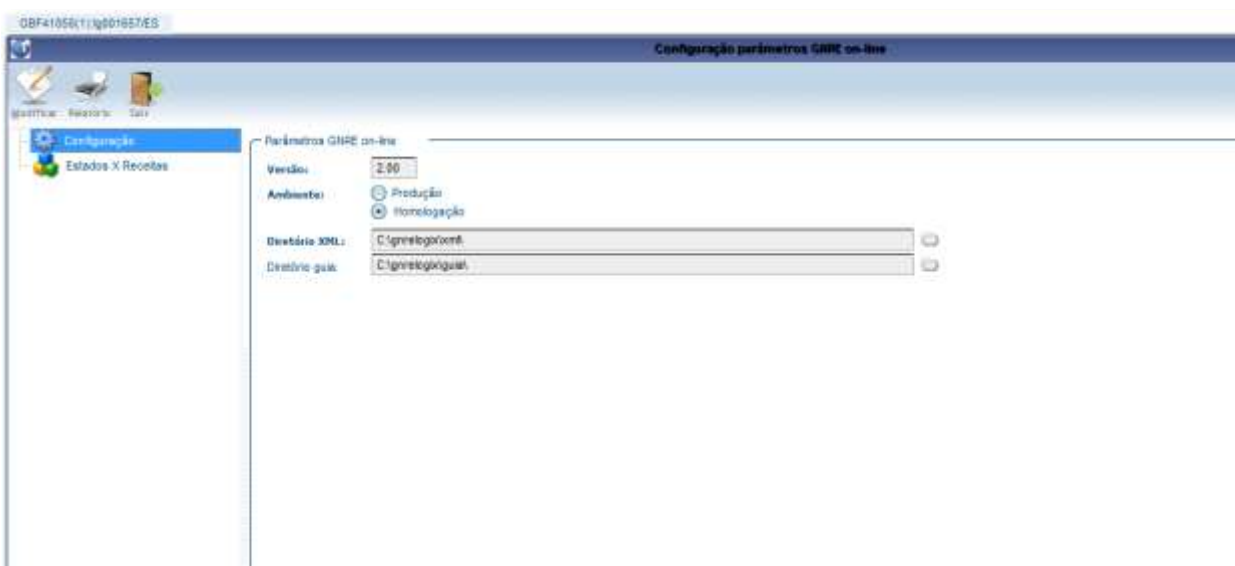


Parâmetro	Código	Help
Data de início da emissão da GNRE por meio de Webservice	data_ini_utiliz_gnre_online	Indica a data de início de utilização da emissão da GNRE por meio de webservice (GNRE on-line). Os parâmetros para envio da GNRE on-line deverão ser cadastrados no programa OBF41050, e o envio é realizado pelo OBF41000.
E-mail para envio da guia para pagamento da GNRE on-line	email_envio_pdf_gnre_online	Informar o e-mail do usuário responsável pelo recebimento do arquivo PDF da guia de pagamento da GNRE on-line. O e-mail será enviado quando for solicitada a impressão da guia no programa de envio da GNRE on-line, OBF41000.
Número de dias para vencimento da AD / AP referente ao pagto da GNRE	gnre_num_dias_vencito	Número de dias que será utilizado no cálculo da data de vencimento na inclusão automática da AD / AP no módulo Contas a Pagar, para pagamento da GNRE (Guia Nacional para Recolhimento de Impostos). Este parâmetro será utilizado também para calcular a data de vencimento da GNRE on-line, enviada pelo programa OBF41000. Caso este parâmetro não seja informado, será considerado 0 (zero) dias.

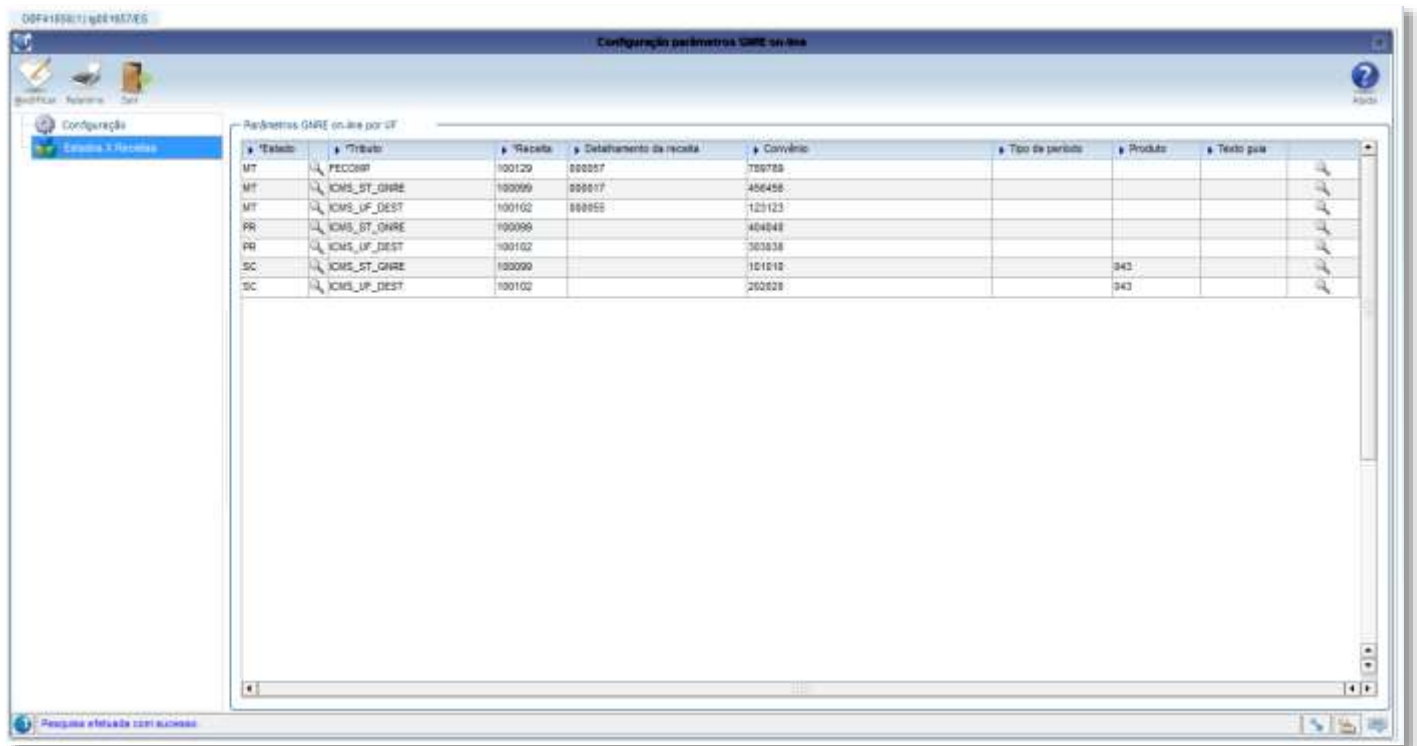
Integrar GNRE com CRE e/ou CAP?	integra_gnre_cre_cap	Indica se o GNRE irá integrar duplicatas no faturamento com CRE e/ou CAP. 1 - Integrar com CRE; 2 - Integrar com CAP; 3 - Integrar com CRE e CAP.
Tipo despesa para inclusão automática AD/AP p/ pagto ICMS_ST_GNRE	gnre_tipo_despesa	O tipo de despesa informado neste parâmetro será utilizado para gerar a AD referente ao tributo ICMS_ST_GNRE.
Tipo despesa para inclusão automática AD/AP p/ pagto GNRE ICMS_UF_DEST	icms_uf_dest_gnre_tipo_de spesa	O tipo de despesa informado neste parâmetro será utilizado para gerar a AD referente ao tributo ICMS_UF_DEST.
Tipo despesa para inclusão automática AD/AP p/ pagto GNRE FECOMP	fecomp_gnre_tipo_despesa	O tipo de despesa informado neste parâmetro será utilizado para gerar a AD referente ao tributo FECOMP.
Consistir impressão do DANFE com GNRE sem identificação de pagamento?	consistir_danfe_gnre	Indica se será ou não bloqueada a impressão do DANFE que possua GNRE sem o pagamento identificado. 0 - Não bloquear a impressão do DANFE 1 - Exibir alerta permitindo a impressão do DANFE 2 - Exibir alerta e bloquear a impressão do DANFE Para utilização desta funcionalidade é necessário que a integração com o CAP esteja habilitada no parâmetro 'Integrar GNRE com CRE e/ou CAP?'

1.3.2 Configuração GNRE on-line

No programa **OBF41050** devem ser efetuadas as configurações para envio da GNRE on-line. Este programa possui 2 telas: “Configuração” e “Estados X Receitas”.



Na tela de **Configuração** deverá ser informada a versão de envio da GNRE (2.00), ambiente Produção ou Homologação e os diretórios para armazenamento dos arquivos XML e guia PDF.



Na tela **Estados X Receitas** deverão ser informados os códigos de receita relacionados a cada tributo e UF. Deverão ser informados também os detalhamentos de receita, tipo de período e produto, quando exigido pela UF, convênio e texto para impressão na guia de pagamento. O texto deverá ser previamente cadastrado como histórico fiscal no VDP10063, não podendo ser utilizados textos com variáveis neste caso.

1.3.3 Parametrização de produto por item

Caso existam códigos de produtos diferentes para os itens da empresa, será necessário parametrizar o código no cadastro de itens, **MAN9922**, na aba **Comercial 2**, campo **“Produto GNRE on-line”**:

Observação: campo também disponível no **MAN10021** (Cadastro de itens da versão 12).

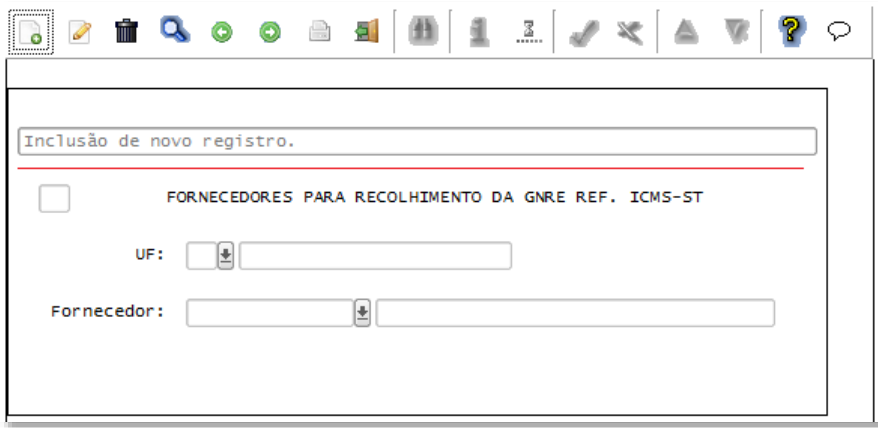


No portal da GNRE on-line pode ser consultada a documentação com os códigos de produto, receita, detalhamento, etc:

http://www.gnre.pe.gov.br/gnre/portal/GNRE_Principal.jsp

1.3.4 Cadastro do fornecedor para recolhimento da GNRE

Caso a empresa esteja parametrizada para integrar os tributos que geram GNRE com o módulo Contas a Pagar, para cada estado deverá ser cadastrado o fornecedor para recolhimento da GNRE no programa **VDP1543**:



1.4 Configuração fiscal

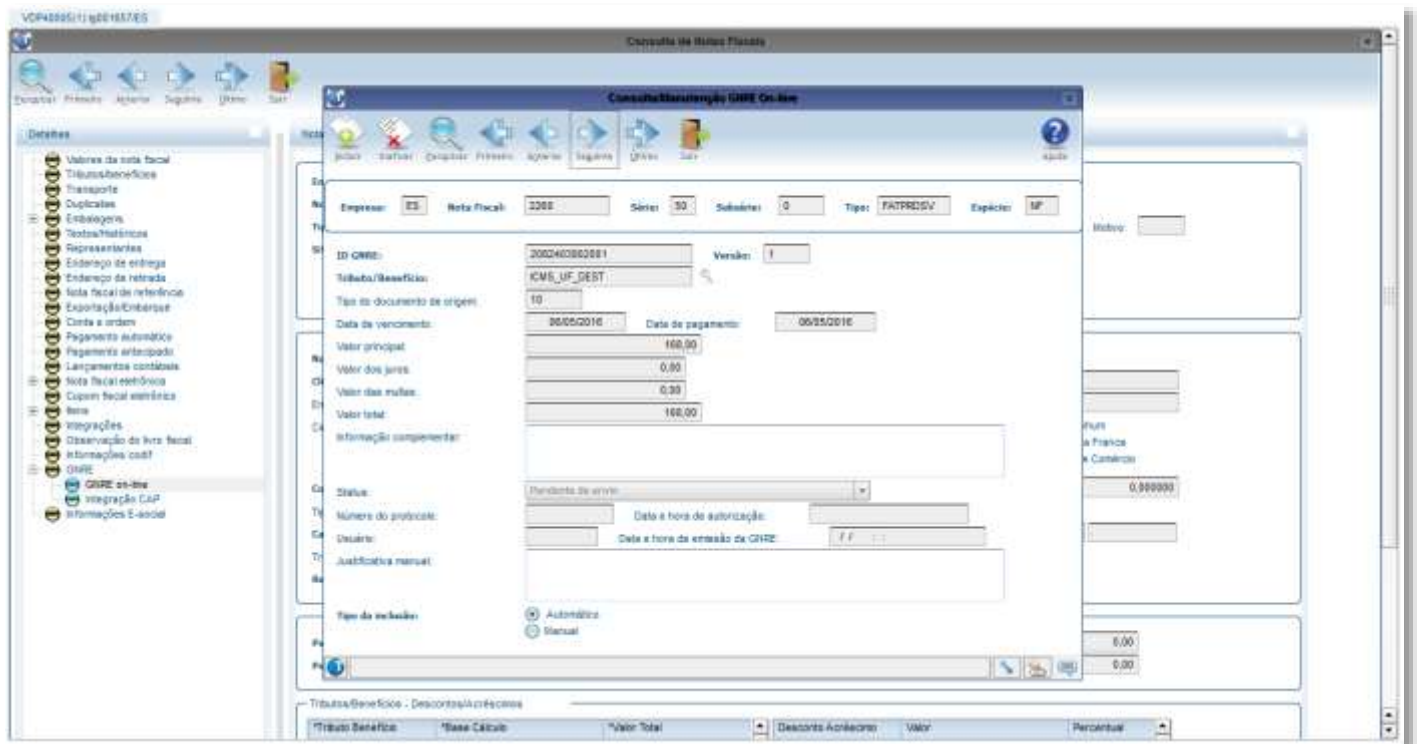
Após atualização do pacote Logix ou chamado TEUKY9, deverá ser processada a opção **“Atualizar fiscal”** do VDP10064 ou VDP0692 para atualizar os tributos e benefícios.

A configuração fiscal dos tributos ICMS_ST_GNRE, ICMS_UF_DEST e FECOMP deverá ser atualizada, informando-se o campo adicional **“Emitir GNRE?”** para indicar se deverá ou não ser gerada GNRE on-line e integração com o CAP, conforme parametrização ativada na empresa.



1.5 Faturamento

Ao gerar notas fiscais com os tributos ICMS_ST_GNRE, ICMS_UF_DEST ou FECOMP com configuração fiscal ativada para emitir a GNRE, será gerado um registro de GNRE on-line com status “Pendente de envio” para cada tributo, que pode ser consultado no programa **VDP40009** ou no **VDP40005** (Consulta de notas fiscais) na opção de menu **GNRE > GNRE on-line**.



Cada GNRE é gerada com a versão 1, que pode ser consultada e inativada, podendo-se incluir novas versões que possibilitam modificação dos campos “Data de vencimento”, “Data de pagamento”, “Valor principal”, “Valor dos juros”, “Valor das multas” e “Informação complementar”. O campo “Valor total” é atualizado automaticamente com o valor da soma dos campos anteriores. O campo “Justificativa manual” é de utilização apenas no LOGIX, podendo ser utilizado para registrar o motivo de inclusão de uma nova versão de forma manual.

Caso a GNRE não seja mais necessária, poderá ser inativada.

Não é permitido incluir nova versão ou inativar uma GNRE com status 2 - Enviada e aguardando retorno do protocolo. Somente a última versão de cada GNRE, desde que não inativada, poderá ser enviada pelo OBF41000.

Ao incluir novas versões ou inativar, caso a integração com CAP esteja ativada será verificado se já existe pagamento da AP relacionada à GNRE. Neste caso, será exibido alerta em tela, e o usuário poderá confirmar ou cancelar a operação.

Consulta de Notas Fiscais

Integração CAP

Empresa: ES Origem: 0 Emissão: 09/05/2016 15:49:28 Usuário: lg001057
 Nota Fiscal: 2272 Série: 00000000000000000000 Subsérie: 00000000000000000000

Empresa: ES Nota Fiscal: 2272 Série: 00 Subsérie: 0 Tipo: FATPRODV Espécie: NF

Classe: 10 Tipo de Despesa: TIPO DESPESA Data de vencimento: 11/05/2016
 Fornecedor: 88830240000194 CRYSTAL AGUA MINERAL Empresa CAP: ES - E
 Ab: 100 Situação: Normal API: 138 Tributo/Benefício: ICMS_UP_DEST

Valor líquido: 1.000000 Valor frete Cliente: 0.00 Valor total merc/serv: 50.00
 Valor imposto: 9.880000 Valor Seguro Cliente: 0.00 Valor total NF: 50.00

Consulta de Notas Fiscais

Consulta Autorização GIRE On-line

Empresa: ES Nota Fiscal: 2272 Série: 00 Subsérie: 0 Tipo: FATPRODV Espécie: NF

ID GIRE: 2902400843041 Versão: 1
 Tributo/Benefício: ICMS_UP_DEST Tipo de documento de origem: 10
 Data de vencimento: 11/05/2016 Data de pagamento: 11/05/2016

Valor principal: 0,84
 Valor das jins: 0,00
 Valor das multas: 0,00
 Valor total: 0,84

Status: Enviada com sucesso referenciada
 Número do protocolo: 1600542821 Data e hora de autorização: 09/05/2016 15:57:58
 Usuário: lg001057 Data e hora de emissão de GIRE: 09/05/2016 15:52:41

Autômatica (selecionado) Manual



1.6 Parametrização TSS

Para o processamento das GNRE's pelo **TSS**, deverá ser ativado o serviço "**GNREWF**" na sessão **[ONSTART]**, encontrado no arquivo **appserver.ini** dentro do diretório de instalação do TSS, conforme abaixo;

```
# Job GNRE
[GNREWF]
```

```
# Ativando o serviço GNREWF
[ONSTART]
JOBS=JOBNFE, GNREWF,
```

Após a parametrização do serviço, o TSS deverá ser reiniciado.

Nota: Caso a parametrização não for realizada, as GNRE's não serão comunicadas à SEFAZ.

1.7 Envio/Retorno da GNRE on-line

O programa **OBF41000** é o painel para envio da GNRE on-line no LOGIX. Na tela deverão ser informados os filtros para seleção das GNREs sendo consideradas somente:

- GNREs de notas fiscais de saída com situação normal e com protocolo da NF-e autorizado.
- Última versão da GNRE on-line desde que com status diferente de inativo.
- Data de pagamento deve ser igual ou superior à data atual.

Opções de menu:

- Informar** Permite informar filtro para seleção das GNREs.
- Profile** Salva o filtro informado.
- Enviar** Efetua o envio das GNREs selecionadas.
- Retornar** Efetua o retorno das GNREs selecionadas.
- Imprimir** Efetua a impressão das guias selecionadas, desde que com status que permita impressão.
- Monitorar** Permite acompanhar detalhes do status de envio/retorno das GNREs selecionadas.
- Parâmetros** Acessa o programa OBF41050 para consulta e manutenção dos parâmetros da GNRE on-line.

Após informado o filtro para seleção das GNREs, serão apresentadas as guias encontradas e o respectivo status além de outras informações.

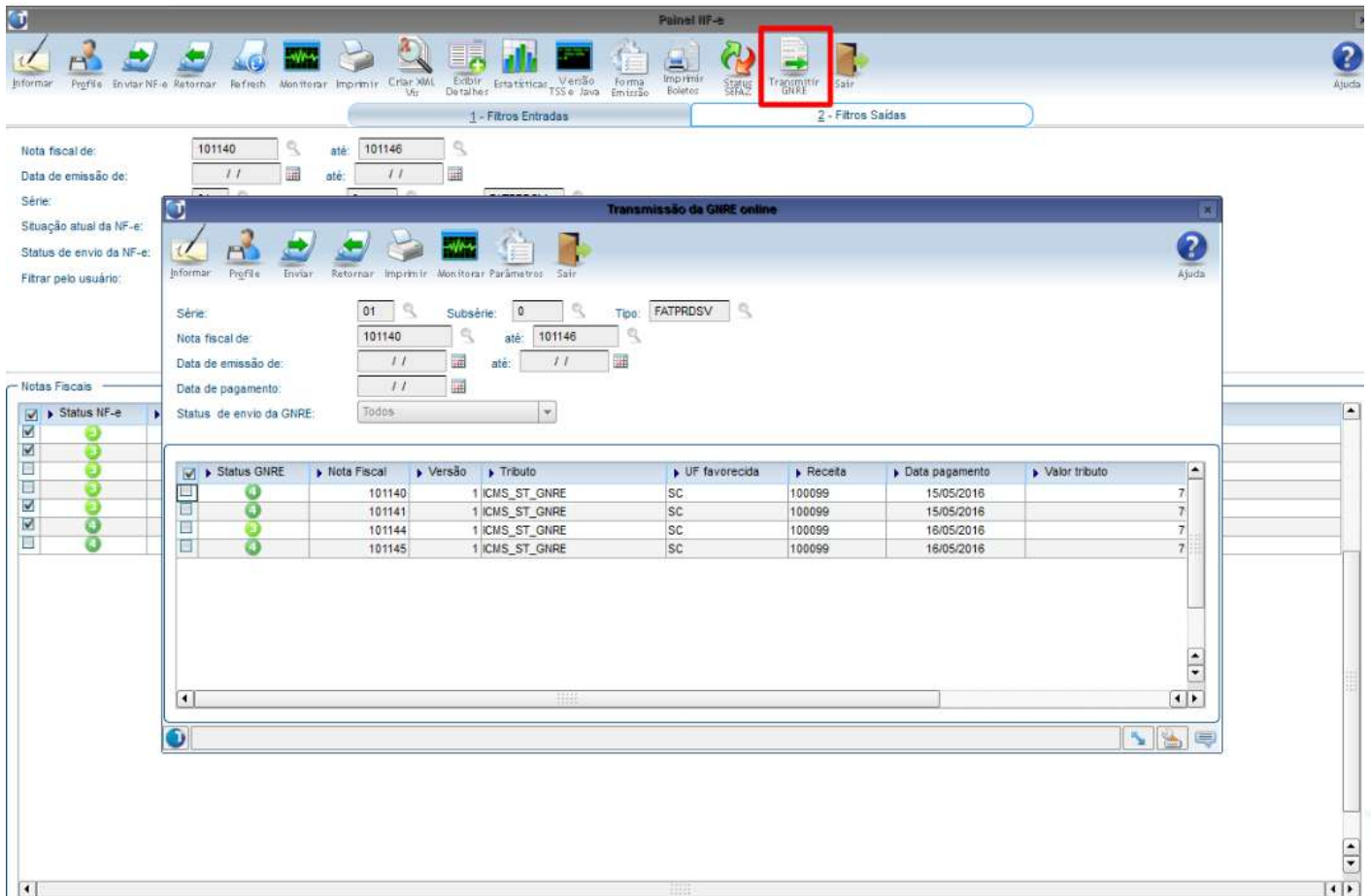
A data de pagamento pode ser alterada nesta própria tela, caso necessário. Outras informações deverão ser alteradas pelo VDP40009.

Status GNRE	Nota Fiscal	Versão	Tributo	UF favorecida	Receita	Data pagamento	Valor tributo	Protocolo	Data autorização
●	2253	2	ICMS_UF_DEST	SC	100102	06/05/2016	158,00		
●	2254	1	ICMS_UF_DEST	SC	100102	06/05/2016	168,00	1000541418	06/05/2016 17:31:13
●	2256	1	ICMS_UF_DEST	SC	100102	06/05/2016	168,00	1000541400	06/05/2016 17:28:13
●	2258	1	ICMS_UF_DEST	SC	100102	12/05/2016	168,00		
●	2260	1	ICMS_UF_DEST	SC	100102	12/05/2016	168,00		
●	2264	5	ICMS_UF_DEST	SC	100102	07/05/2016	200,00		
●	2265	1	ICMS_UF_DEST	SC	100102	12/06/2016	240,00		
●	2266	1	ICMS_UF_DEST	SC	100102	12/05/2016	168,00		
●	2267	1	ICMS_UF_DEST	SC	100102	12/05/2016	168,00		
●	2268	1	ICMS_UF_DEST	SC	100102	12/05/2016	168,00		
●	2269	1	ICMS_UF_DEST	SC	100102	12/05/2016	168,00		
●	2268	2	PECOIMP			07/05/2016	148,00		
●	2269	1	ICMS_UF_DEST	CE	100102	11/05/2016	1,90		
●	2269	1	PECOIMP	CE	100129	11/05/2016	1,40		
●	2272	2	ICMS_UF_DEST	SC	100102	11/05/2016	1,00	1000543640	06/05/2016 16:22:56
●	2272	2	PECOIMP			11/05/2016	0,70		

O status da GNRE on-line pode ser:

- 1 - Pendente de envio
- 2 - Enviada e aguardando retorno do protocolo
- 3 - Enviada com protocolo retornado
- 4 - Arquivo PDF GNRE criado
- 5 - Guia impressa
- 6 - Erro no envio
- 7 - Erro Logix
- R - Rejeitada
- I - Inativa

DICA: Também é possível acessar o programa pelo atalho na barra de ferramentas do próprio emissor de Notas Fiscais Eletrônicas OBF40000 – Painel NF-e.



1.8 Impressão da GNRE para pagamento

Após o retorno do protocolo de autorização pela SEFAZ, a guia para o pagamento poderá ser gerada em disco ou enviado para impressora. O arquivo PDF referente a guia será gerado no diretório cadastrado no programa OBF41050 na tela de “Configurações”.

Caso o parâmetro “E-mail para envio da guia para pagamento da GNRE on-line” no LOG00086 em “Processo Saídas > Faturamento > GNRE” esteja preenchido, a guia será enviada em anexo para os e-mails cadastrados.

Guia Nacional de Recolhimento de Tributos Estaduais - GNRE		UF Favorecida SC	Código da Receita 100099
Dados do Emitente Razão Social: TOTVS S.A Endereço: ALLAN FUGAZZA NAO ALTERAR!!! Município: SAO PAULO CEP: 89228-030		Nº de Controle 9942180000002026 Data de Vencimento 25/05/2016 Nº Documento Origem: 101180	
Dados do Destinatário CNPJ/CPF/Insc. Est.: 53.113.791/0001-22 / 256721161 Município: JOINVILLE		Período de Referência	Nº Parcela
Informações à Fiscalização Convênio / Protocolo: Produto: 009 Informações Complementares ICMS RETIDO ANTERIORMENTE POR SUBST. TRIBUTARIA. Documento válido para pagamento até 25/05/2016		Valor Principal 75.00 Atualização Monetária 0.00 Juros 0.00 Multa 0.00 Total a Receber 75.00	
 8584000000 0 75000068161 4 48015942160 8 000002020600 7		1º via Banco	

1.9 JOB – Agendador de tarefas Logix

Para o programa OBF41000 – Transmissão de GNRE, é possível ainda realizar a parametrização do sistema para efetuar o envio/retorno das guias à SEFAZ, bem como a impressão para pagamento de maneira automatizada, ou seja, sem a intervenção de usuários. Para isso deverá ser realizada o cadastro de até dois gatilhos no JOB0003 - Agendador de Tarefas Logix.

Agendador de Tarefas Login

Envio/Retorno GNRE
 Objetivo: Envio/Retorno GNRE
 Responsável: lg001224 Allan Douglas Fugazza
 E-mail responsável: alan.fugazza@totvs.com.br Não enviar

Especificação de Execução

Data início execução: 24/05/2016 15:24:52 Data fim execução: 24/05/2016 23:59:59
 Horas: * Minutar: *
 Dia: * Dia da semana: *
 Mês: * Situação: Pendente

Sequência	Programa	Rotina	Observação	Dependentes	Parâmetros
1	obf41000	Vendas	Envio/Retorno		4
2	obf41000	Vendas	Impressão		4

Data inclusão: 24/05/2016 15:24:52 Data atualização: 24/05/2016 15:24:52 Responsável atualização: lg001224

Para qualquer um dos dois gatilhos possíveis deverão ser cadastrados os seguintes parâmetros:

- Código da empresa;
- Usuário (neste caso pode ser passado "*" (Asterisco) caso necessário enviar/retornar ou imprimir GNRE's de todos os usuários);
- Ambiente: W-Windows, U-Linux;
- Tipo de Tarefa: 1-Envio/Retorno ou 3-Criação do arquivo PDF

Parâmetros

Sequência:

Programa:

- Parâmetro: 01 Sequência: 00
- Parâmetro: 02 Sequência: 00
- Parâmetro: 03 Sequência: 00
- Parâmetro: 04 Sequência: 00

Valor: 1.
 Observação: Envio e retorno.

Parâmetros

Sequência:

Programa:

- Parâmetro: 01 Sequência: 00
- Parâmetro: 02 Sequência: 00
- Parâmetro: 03 Sequência: 00
- Parâmetro: 04 Sequência: 00

Valor: 2.
 Observação: Impressão.

Quadro de revisões

Revisão	Descrição	Responsável	Data
01	Criação	Elisa Schulze / Allan Fugazza	20/07/2016

GNRE on-line LOGIX

07/2016

Sumário

1.1	Pré-requisitos	3
1.2	Conversores	3
1.3	Parametrização	3
1.3.1	Parâmetros por empresa	3
1.3.2	Configuração GNRE on-line	5
1.3.3	Parametrização de produto por item	6
1.3.4	Cadastro do fornecedor para recolhimento da GNRE	7
1.4	Configuração fiscal	8
1.5	Faturamento	9
1.6	Parametrização TSS	11
1.7	Envio/Retorno da GNRE on-line	11
1.8	Impressão da GNRE para pagamento	14
1.9	JOB – Agendador de tarefas Logix	14

Release LGX 12.1.12

GNRE on-line - LOGIX

O objetivo deste documento é orientar sobre a configuração do LOGIX versão 10.02 ou 12 para utilização da GNRE on-line. A GNRE pode ser referente aos tributos:

- **ICMS_ST_GNRE** - Substituição tributária calculada nas notas fiscais emitidas para clientes sujeitos a este modelo de tributação;
- **ICMS_UF_DEST** - Valor de ICMS devido ao estado destino nas operações e prestações interestaduais destinadas a consumidor final;
- **FECOMP** - Valor agregado ao ICMS referente ao Fundo de Combate a Pobreza devido ao estado destino nas operações e prestações interestaduais destinadas a consumidor final.

1.1 Pré-requisitos

Para utilização das funcionalidades deste documento é necessário atualizar o chamado **TEUKY9**. Este chamado será expedido no pacote 04-2016 / 12.1.12.

O **TSS** deverá estar atualizado na versão **2.58** ou superior.

1.2 Conversores

Conversores do chamado TEUKY9 que devem ser processados:

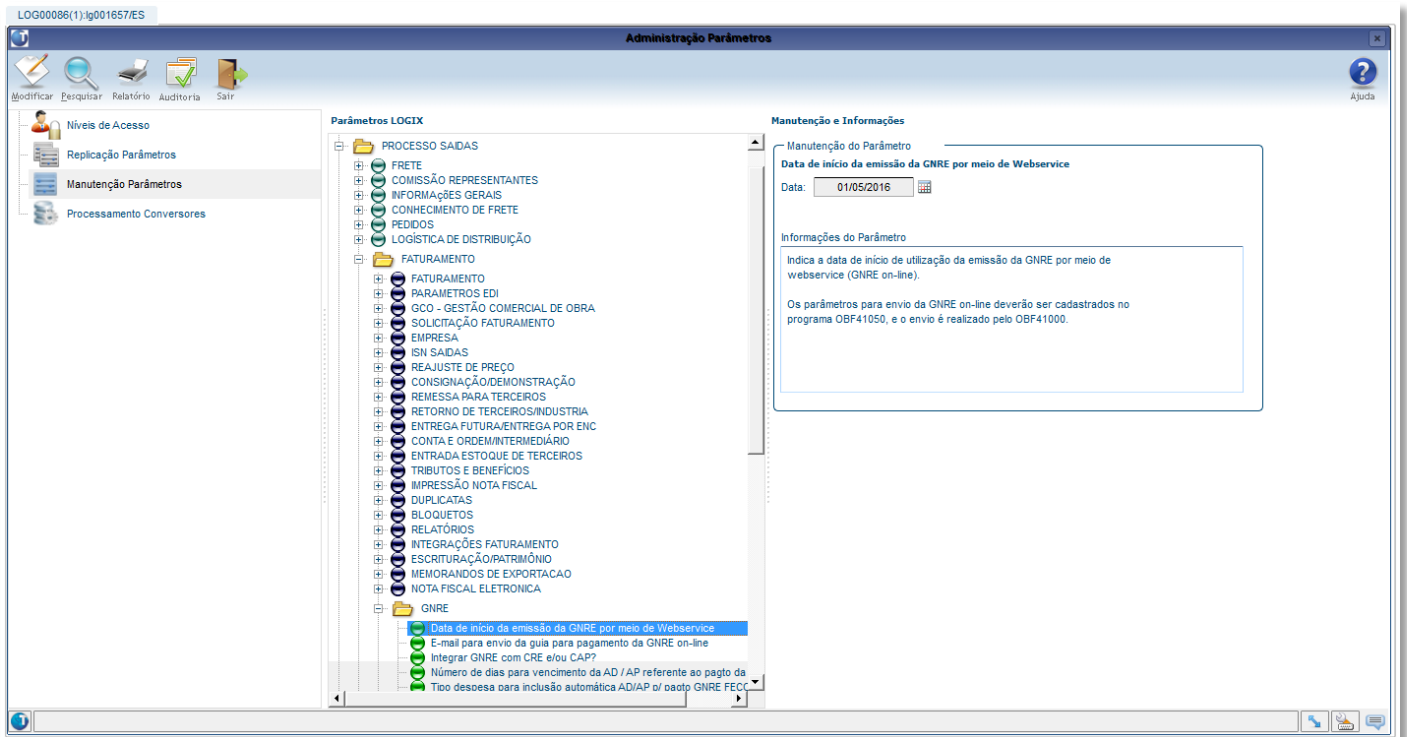
Conversor	Programa	Descrição
OBF00445	LOG00086	Conversor para criação dos parâmetros no LOG00086 em Processo Saídas > Faturamento > GNRE: <ul style="list-style-type: none"> • Data de início da emissão da GNRE por meio de Webservice (data_ini_utiliz_gnre_online) • E-mail para envio da guia para pagamento da GNRE on-line (email_envio_pdf_gnre_online)
OBF00446	LOG6000	Criação das tabelas: <ul style="list-style-type: none"> • obf_gnre_online • obf_gnre_nf • obf_gnre_nf_hist • obf_par_gnre • obf_par_gnre_uf

1.3 Parametrização

1.3.1 Parâmetros por empresa

Para que seja possível enviar a GNRE on-line para as notas fiscais de saída é necessário revisar parâmetros localizados no LOG00086 em Manutenção Parâmetros > Processo Saídas > Faturamento > GNRE.

É possível definir também se haverá integração com o módulo Contas a Pagar para controle do pagamento das guias.

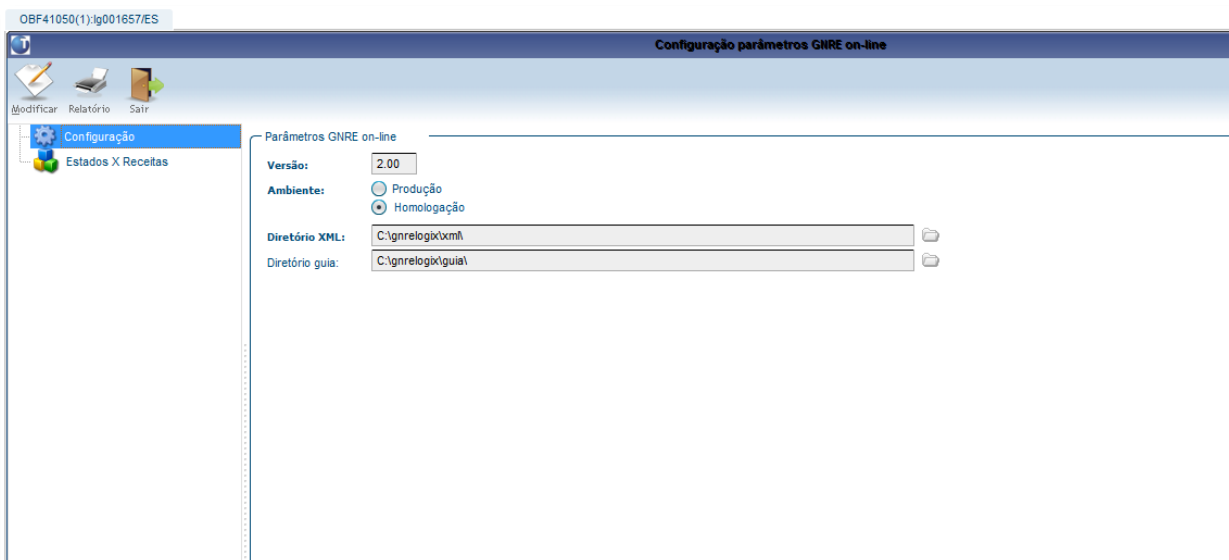


Parâmetro	Código	Help
Data de início da emissão da GNRE por meio de Webservice	data_ini_utiliz_gnre_online	Indica a data de início de utilização da emissão da GNRE por meio de webservice (GNRE on-line). Os parâmetros para envio da GNRE on-line deverão ser cadastrados no programa OBF41050, e o envio é realizado pelo OBF41000.
E-mail para envio da guia para pagamento da GNRE on-line	email_envio_pdf_gnre_online	Informar o e-mail do usuário responsável pelo recebimento do arquivo PDF da guia de pagamento da GNRE on-line. O e-mail será enviado quando for solicitada a impressão da guia no programa de envio da GNRE on-line, OBF41000.
Número de dias para vencimento da AD / AP referente ao pagto da GNRE	gnre_num_dias_vencito	Número de dias que será utilizado no cálculo da data de vencimento na inclusão automática da AD / AP no módulo Contas a Pagar, para pagamento da GNRE (Guia Nacional para Recolhimento de Impostos). Este parâmetro será utilizado também para calcular a data de vencimento da GNRE on-line, enviada pelo programa OBF41000. Caso este parâmetro não seja informado, será considerado 0 (zero) dias.

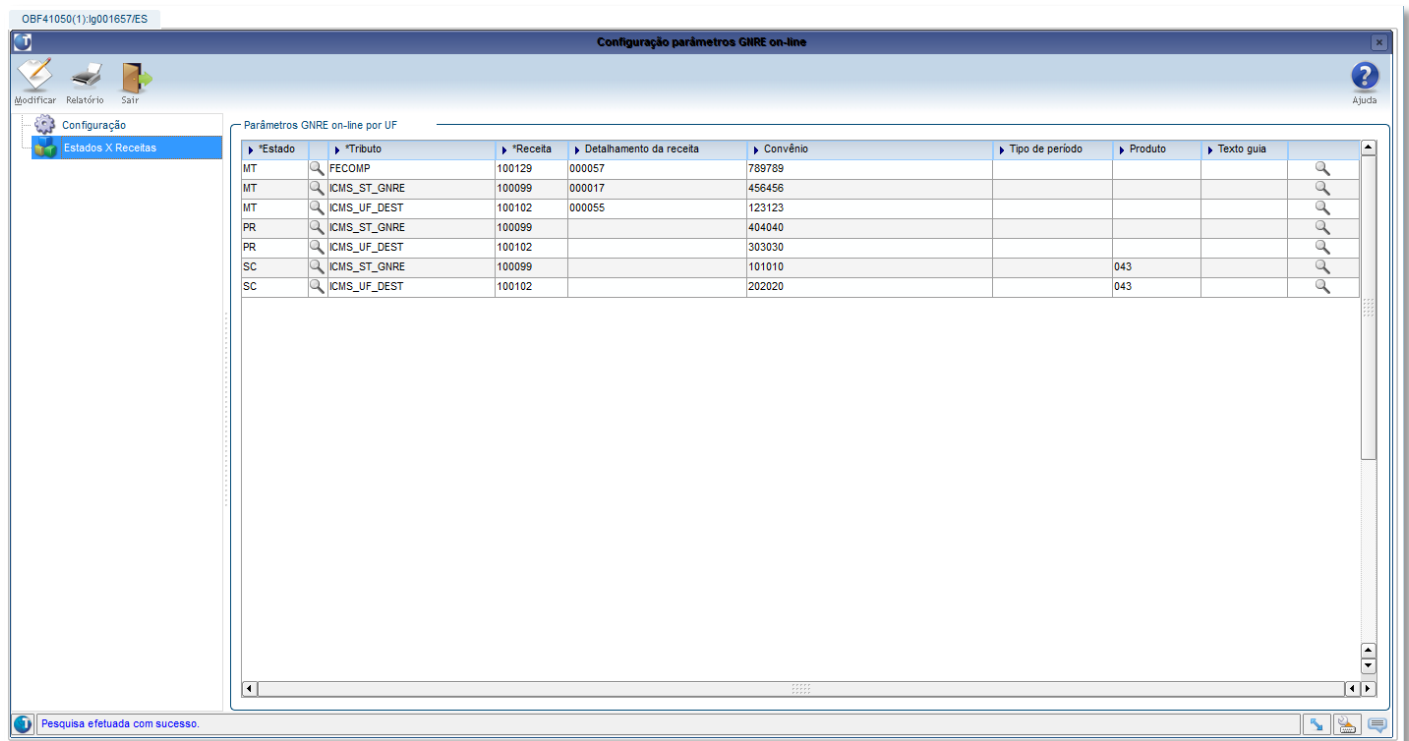
Integrar GNRE com CRE e/ou CAP?	integra_gnre_cre_cap	Indica se o GNRE irá integrar duplicatas no faturamento com CRE e/ou CAP. 1 - Integrar com CRE; 2 - Integrar com CAP; 3 - Integrar com CRE e CAP.
Tipo despesa para inclusão automática AD/AP p/ pagto ICMS_ST_GNRE	gnre_tipo_despesa	O tipo de despesa informado neste parâmetro será utilizado para gerar a AD referente ao tributo ICMS_ST_GNRE.
Tipo despesa para inclusão automática AD/AP p/ pagto GNRE ICMS_UF_DEST	icms_uf_dest_gnre_tipo_de_spesa	O tipo de despesa informado neste parâmetro será utilizado para gerar a AD referente ao tributo ICMS_UF_DEST.
Tipo despesa para inclusão automática AD/AP p/ pagto GNRE FECOMP	fecomp_gnre_tipo_despesa	O tipo de despesa informado neste parâmetro será utilizado para gerar a AD referente ao tributo FECOMP.
Consistir impressão do DANFE com GNRE sem identificação de pagamento?	consistir_danfe_gnre	Indica se será ou não bloqueada a impressão do DANFE que possua GNRE sem o pagamento identificado. 0 - Não bloquear a impressão do DANFE 1 - Exibir alerta permitindo a impressão do DANFE 2 - Exibir alerta e bloquear a impressão do DANFE Para utilização desta funcionalidade é necessário que a integração com o CAP esteja habilitada no parâmetro 'Integrar GNRE com CRE e/ou CAP?'.

1.3.2 Configuração GNRE on-line

No programa **OBF41050** devem ser efetuadas as configurações para envio da GNRE on-line. Este programa possui 2 telas: “Configuração” e “Estados X Receitas”.



Na tela de **Configuração** deverá ser informada a versão de envio da GNRE (2.00), ambiente Produção ou Homologação e os diretórios para armazenamento dos arquivos XML e guia PDF.

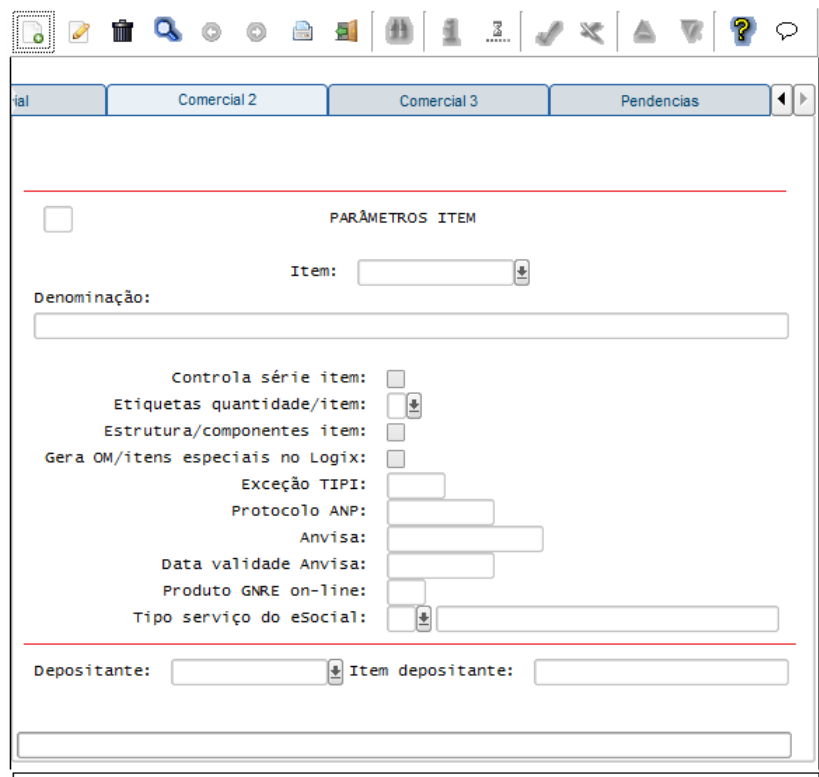


Estado	Tributo	Receita	Detalhamento da receita	Convênio	Tipo de período	Produto	Texto guia
MT	FECOMP	100129	000057	789789			
MT	ICMS_ST_GNRE	100099	000017	456456			
MT	ICMS_UF_DEST	100102	000055	123123			
PR	ICMS_ST_GNRE	100099		404040			
PR	ICMS_UF_DEST	100102		303030			
SC	ICMS_ST_GNRE	100099		101010		043	
SC	ICMS_UF_DEST	100102		202020		043	

Na tela **Estados X Receitas** deverão ser informados os códigos de receita relacionados a cada tributo e UF. Deverão ser informados também os detalhamentos de receita, tipo de período e produto, quando exigido pela UF, convênio e texto para impressão na guia de pagamento. O texto deverá ser previamente cadastrado como histórico fiscal no VDP10063, não podendo ser utilizados textos com variáveis neste caso.

1.3.3 Parametrização de produto por item

Caso existam códigos de produtos diferentes para os itens da empresa, será necessário parametrizar o código no cadastro de itens, **MAN9922**, na aba **Comercial 2**, campo **“Produto GNRE on-line”**:



Observação: campo também disponível no **MAN10021** (Cadastro de itens da versão 12).



No portal da GNRE on-line pode ser consultada a documentação com os códigos de produto, receita, detalhamento, etc:

http://www.gnre.pe.gov.br/gnre/portal/GNRE_Principal.jsp

1.3.4 Cadastro do fornecedor para recolhimento da GNRE

Caso a empresa esteja parametrizada para integrar os tributos que geram GNRE com o módulo Contas a Pagar, para cada estado deverá ser cadastrado o fornecedor para recolhimento da GNRE no programa **VDP1543**:

Inclusão de novo registro.

FORNECEDORES PARA RECOLHIMENTO DA GNRE REF. ICMS-ST

UF:

Fornecedor:

1.4 Configuração fiscal

Após atualização do pacote Logix ou chamado TEUKY9, deverá ser processada a opção **“Atualizar fiscal”** do VDP10064 ou VDP0692 para atualizar os tributos e benefícios.

A configuração fiscal dos tributos ICMS_ST_GNRE, ICMS_UF_DEST e FECOMP deverá ser atualizada, informando-se o campo adicional **“Emitir GNRE?”** para indicar se deverá ou não ser gerada GNRE on-line e integração com o CAP, conforme parametrização ativada na empresa.

Configuração fiscal

Configuração Fiscal - Modificação

Adicionais

Etapa 4/6

Adicionais

Os dados adicionais estão pré-definidos no Logix por meio da opção de menu “Atualizar” em Tributos e Benefícios (VDP10064) e podem ser consultados em Informações Adicionais de Tributos e Benefícios (VDP10066).

Incidência:

Histórico fiscal:

Histórico fiscal 2:

Inscrição estadual:

Alíquota ICMS normal:

Zerar base de cálculo

Emitir GNRE?

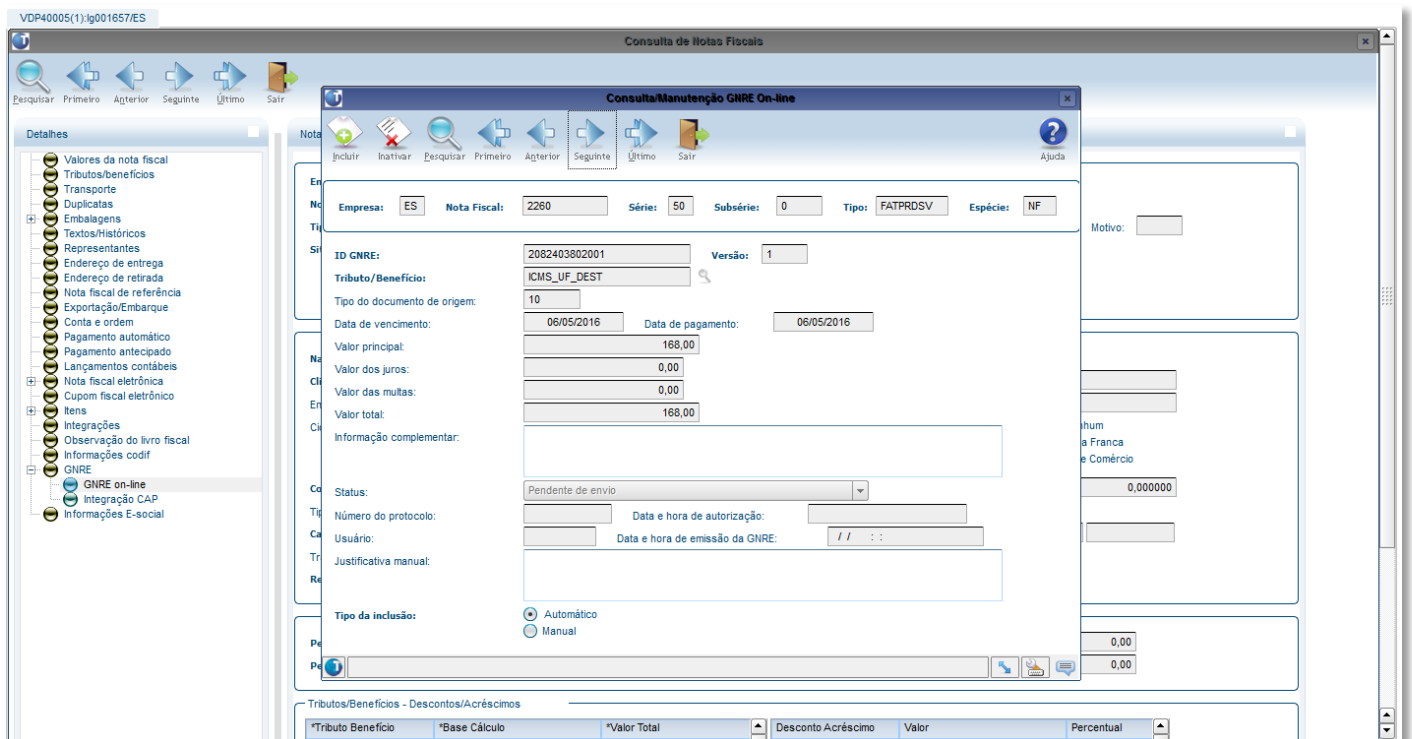
< Voltar Avançar > Cancelar

% Red b	% acresc	% red ve	% acresc	%
0				
0				
0				

9 registros encontrados.

1.5 Faturamento

Ao gerar notas fiscais com os tributos ICMS_ST_GNRE, ICMS_UF_DEST ou FECOMP com configuração fiscal ativada para emitir a GNRE, será gerado um registro de GNRE on-line com status “Pendente de envio” para cada tributo, que pode ser consultado no programa **VDP40009** ou no **VDP40005** (Consulta de notas fiscais) na opção de menu **GNRE > GNRE on-line**.



Cada GNRE é gerada com a versão 1, que pode ser consultada e inativada, podendo-se incluir novas versões que possibilitam modificação dos campos “Data de vencimento”, “Data de pagamento”, “Valor principal”, “Valor dos juros”, “Valor das multas” e “Informação complementar”. O campo “Valor total” é atualizado automaticamente com o valor da soma dos campos anteriores. O campo “Justificativa manual” é de utilização apenas no LOGIX, podendo ser utilizado para registrar o motivo de inclusão de uma nova versão de forma manual.

Caso a GNRE não seja mais necessária, poderá ser inativada.

Não é permitido incluir nova versão ou inativar uma GNRE com status 2 - Enviada e aguardando retorno do protocolo. Somente a última versão de cada GNRE, desde que não inativada, poderá ser enviada pelo OBF41000.

Ao incluir novas versões ou inativar, caso a integração com CAP esteja ativada será verificado se já existe pagamento da AP relacionada à GNRE. Neste caso, será exibido alerta em tela, e o usuário poderá confirmar ou cancelar a operação.

Consulta de Notas Fiscais

Detalhes

- Valores da nota fiscal
- Tributos/Benefícios
- Transporte
- Duplicatas
- Embalagens
- Textos/Históricos
- Representantes
- Endereço de entrega
- Endereço de retirada
- Nota fiscal de referência
- Exportação/Embarque
- Conta e ordem
- Pagamento automático
- Pagamento antecipado
- Lançamentos contábeis
- Nota fiscal eletrônica
- Cupom fiscal eletrônico
- Itens
- Integrações
- Observação do livro fiscal
- Informações codif
- GNRE
- GNRE on-line
- Integração CAP
- Informações E-social

Nota Fiscal

Empresa: ES Origem: O Emissão: 09/05/2016 15:45:26 Usuário: lg001657

Nota fiscal: 2272 Série/Subsérie: 50/0 Saída: 09/05/2016 15:51:13

Integração CAP

Empresa: ES Nota fiscal: 2272 Série: 50 Subsérie: 0 Tipo: FATPRDSV Espécie: NF

Cliente: 08.654/0001-15

Data de vencimento: 11/05/2016

Fornecedor: 000382468000198 CRYSTAL AGUA MINERAL

Emprego: 56789

Endereço: Rua Franca

Comércio: 1,000000

Valor total merc/serv: 50,00

Valor total NF: 50,00

Tributos/Benefícios - Descontos/Acréscimos

*Tributo Benefício	*Base Cálculo	*Valor Total	Desconto Acréscimo	Valor	Percentual

Consulta de Notas Fiscais

Detalhes

- Valores da nota fiscal
- Tributos/Benefícios
- Transporte
- Duplicatas
- Embalagens
- Textos/Históricos
- Representantes
- Endereço de entrega
- Endereço de retirada
- Nota fiscal de referência
- Exportação/Embarque
- Conta e ordem
- Pagamento automático
- Pagamento antecipado
- Lançamentos contábeis
- Nota fiscal eletrônica
- Cupom fiscal eletrônico
- Itens
- Integrações
- Observação do livro fiscal
- Informações codif
- GNRE
- GNRE on-line
- Integração CAP
- Informações E-social

Consulta/Manutenção GNRE On-line

Empresa: ES Nota Fiscal: 2272 Série: 50 Subsérie: 0 Tipo: FATPRDSV Espécie: NF

ID GNRE: 2082403943001 Versão: 1

Tributo/Benefício: ICMS_UF_DEST

Data de vencimento: 11/05/2016 Data de pagamento: 11/05/2016

Valor principal: 0,84

Valor dos juros: 0,00

Valor das multas: 0,00

Valor total: 0,84

Status: Enviada com protocolo retornado

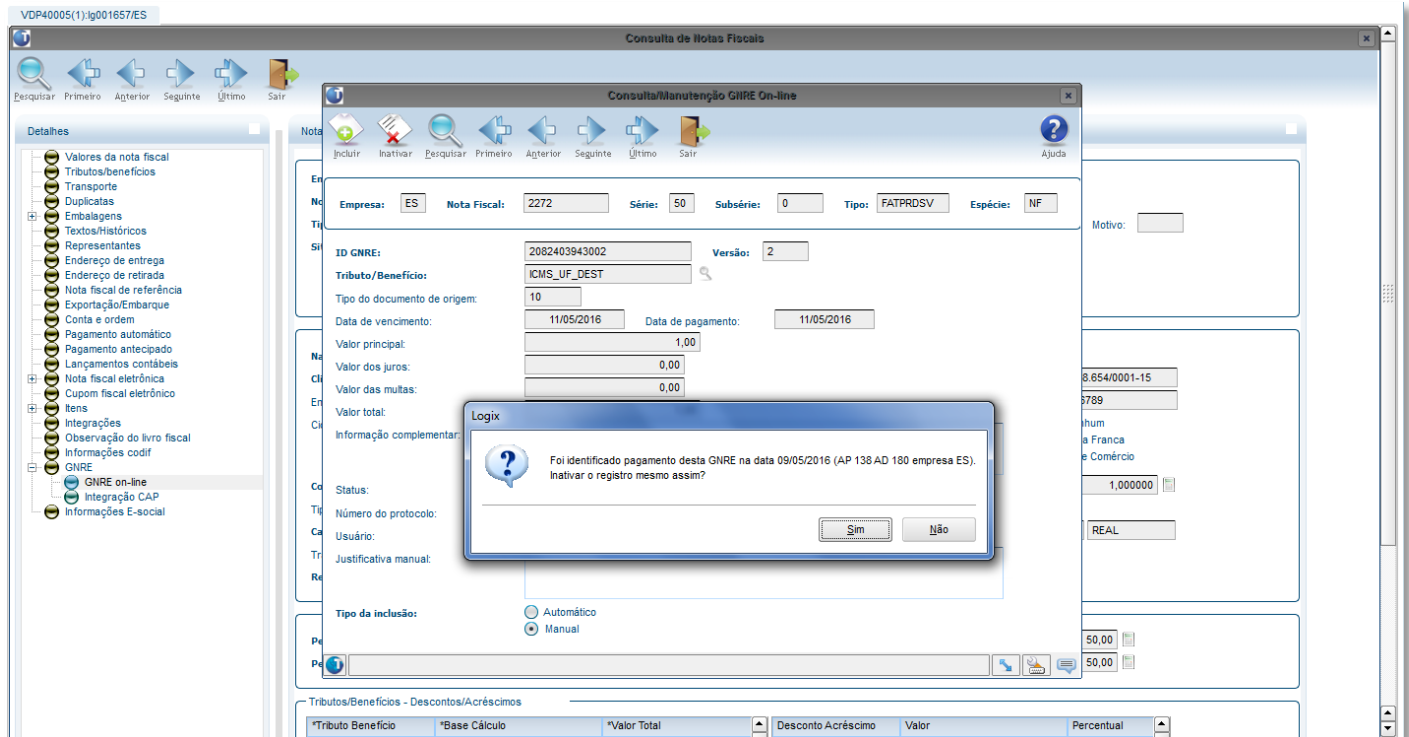
Número do protocolo: 1600542821 Data e hora de autorização: 09/05/2016 15:57:55

Usuário: lg001657 Data e hora de emissão da GNRE: 09/05/2016 15:52:41

Tipo de inclusão: Automático Manual

Tributos/Benefícios - Descontos/Acréscimos

*Tributo Benefício	*Base Cálculo	*Valor Total	Desconto Acréscimo	Valor	Percentual



1.6 Parametrização TSS

Para o processamento das GNRE's pelo **TSS**, deverá ser ativado o serviço "**GNREWF**" na sessão **[ONSTART]**, encontrado no arquivo **appserver.ini** dentro do diretório de instalação do TSS, conforme abaixo;

```
# Job GNRE
[GNREWF]
```

```
# Ativando o serviço GNREWF
[ONSTART]
JOBS=JOBNFE, GNREWF,
```

Após a parametrização do serviço, o TSS deverá ser reiniciado.

Nota: Caso a parametrização não for realizada, as GNRE's não serão comunicadas à SEFAZ.

1.7 Envio/Retorno da GNRE on-line

O programa **OBF41000** é o painel para envio da GNRE on-line no LOGIX. Na tela deverão ser informados os filtros para seleção das GNREs sendo consideradas somente:

- GNREs de notas fiscais de saída com situação normal e com protocolo da NF-e autorizado.
- Última versão da GNRE on-line desde que com status diferente de inativo.
- Data de pagamento deve ser igual ou superior à data atual.

Opções de menu:

- Informar** Permite informar filtro para seleção das GNREs.
- Profile** Salva o filtro informado.
- Enviar** Efetua o envio das GNREs selecionadas.
- Retornar** Efetua o retorno das GNREs selecionadas.
- Imprimir** Efetua a impressão das guias selecionadas, desde que com status que permita impressão.
- Monitorar** Permite acompanhar detalhes do status de envio/retorno das GNREs selecionadas.
- Parâmetros** Acessa o programa OBF41050 para consulta e manutenção dos parâmetros da GNRE on-line.

Após informado o filtro para seleção das GNREs, serão apresentadas as guias encontradas e o respectivo status além de outras informações.

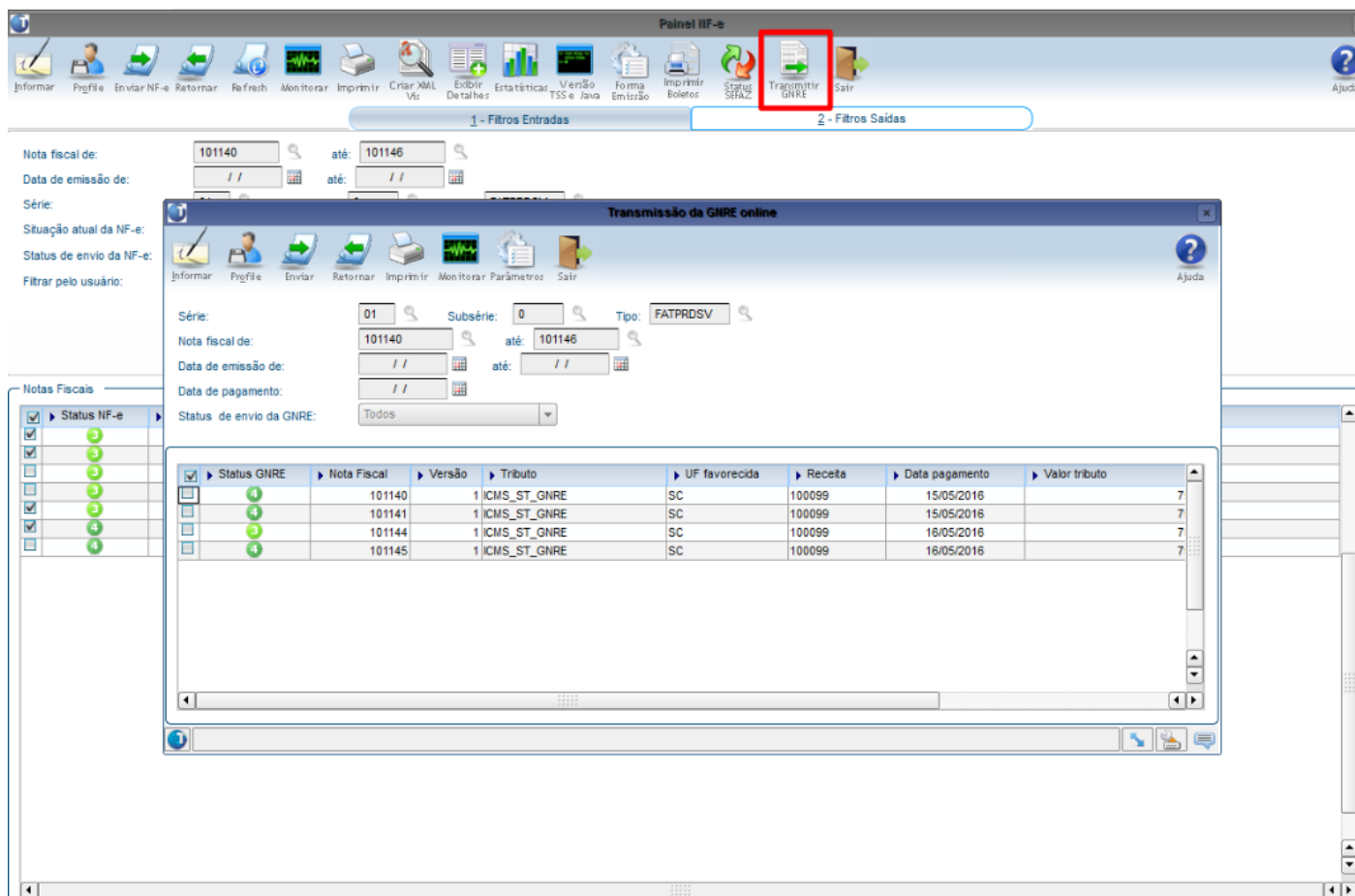
A data de pagamento pode ser alterada nesta própria tela, caso necessário. Outras informações deverão ser alteradas pelo VDP40009.

Status GNRE	Nota Fiscal	Versão	Tributo	UF favorecida	Receita	Data pagamento	Valor tributo	Protocolo	Data autorização
✓	2253	2	ICMS_UF_DEST	SC	100102	06/05/2016	168,00		
✓	2254	1	ICMS_UF_DEST	SC	100102	06/05/2016	168,00	1600541418	06/05/2016 17:31:13
✓	2256	1	ICMS_UF_DEST	SC	100102	06/05/2016	168,00	1600541400	06/05/2016 17:28:13
✓	2258	1	ICMS_UF_DEST	SC	100102	12/05/2016	168,00		
✓	2260	1	ICMS_UF_DEST	SC	100102	12/05/2016	168,00		
✓	2262	1	ICMS_UF_DEST	SC	100102	12/05/2016	168,00		
✓	2264	5	ICMS_UF_DEST	SC	100102	07/05/2016	200,00		
✓	2265	1	ICMS_UF_DEST	SC	100102	12/06/2016	240,00		
✓	2266	1	ICMS_UF_DEST	SC	100102	12/05/2016	168,00		
✓	2267	1	ICMS_UF_DEST	SC	100102	12/05/2016	168,00		
✓	2268	1	ICMS_UF_DEST	SC	100102	12/05/2016	168,00		
✓	2268	2	FECOMP			07/05/2016	145,00		
✓	2269	1	ICMS_UF_DEST	CE	100102	11/05/2016	1,96		
✓	2269	1	FECOMP	CE	100129	11/05/2016	1,40		
✓	2272	2	ICMS_UF_DEST	SC	100102	11/05/2016	1,00	1600543640	09/05/2016 16:22:56
✓	2272	2	FECOMP			11/05/2016	0,70		

O status da GNRE on-line pode ser:

- 1 - Pendente de envio
- 2 - Enviada e aguardando retorno do protocolo
- 3 - Enviada com protocolo retornado
- 4 - Arquivo PDF GNRE criado
- 5 - Guia impressa
- 6 - Erro no envio
- 7 - Erro Logix
- R - Rejeitada
- I - Inativa

DICA: Também é possível acessar o programa pelo atalho na barra de ferramentas do próprio emissor de Notas Fiscais Eletrônicas OBF40000 – Painel NF-e.



The screenshot shows the 'Painel IIF-e' toolbar with the 'Transmitir GNRE' button highlighted. Below it, the 'Transmissão da GNRE online' window is open, displaying a table of GNRE records. The table has the following columns: Status GNRE, Nota Fiscal, Versão, Tributo, UF favorecida, Receta, Data pagamento, and Valor tributo. The records shown are:

Status GNRE	Nota Fiscal	Versão	Tributo	UF favorecida	Receta	Data pagamento	Valor tributo
4	101140	1	ICMS_ST_GNRE	SC	100099	15/05/2016	7
4	101141	1	ICMS_ST_GNRE	SC	100099	15/05/2016	7
4	101144	1	ICMS_ST_GNRE	SC	100099	16/05/2016	7
4	101145	1	ICMS_ST_GNRE	SC	100099	16/05/2016	7

1.8 Impressão da GNRE para pagamento

Após o retorno do protocolo de autorização pela SEFAZ, a guia para o pagamento poderá ser gerada em disco ou enviado para impressora. O arquivo PDF referente a guia será gerado no diretório cadastrado no programa OBF41050 na tela de “Configurações”.

Caso o parâmetro “E-mail para envio da guia para pagamento da GNRE on-line” no LOG00086 em “Processo Saídas > Faturamento > GNRE” esteja preenchido, a guia será enviada em anexo para os e-mails cadastrados.

Guia Nacional de Recolhimento de Tributos Estaduais - GNRE		UF Favorecida SC	Código da Receita 100099
Dados do Emitente		Nº de Controle 9942160000002026	
Razão Social: TOTVS S.A. CNPJ/CPF/Insc. Est.: 53.113.791/0001-22 / 111010945111		Data de Vencimento 25/05/2016	
Endereço: ALLAN FUGAZZA NAO ALTERAR!!! Município: SAO PAULO UF: SP CEP: 89226-030 DDD/Telefone: 56932325		Nº Documento Origem: 101180	
Dados do Destinatário		Período de Referência	Nº Parcela
CNPJ/CPF/Insc. Est.: 53.113.791/0001-22 / 255721161 Município: JOINVILLE		Valor Principal 75.00	
Informações à Fiscalização		Atualização Monetária 0.00	
Convênio / Protocolo: Produto: 009		Juros 0.00	
Informações Complementares ICMS RETIDO ANTERIORMENTE POR SUBST. TRIBUTARIA.		Multa 0.00	
Documento válido para pagamento até 25/05/2016		Total a Receber 75.00	
 85840000000 0 75000098161 4 46019942160 8 00000202600 7		1º via Banco	

1.9 JOB – Agendador de tarefas Logix

Para o programa OBF41000 – Transmissão de GNRE, é possível ainda realizar a parametrização do sistema para efetuar o envio/retorno das guias à SEFAZ, bem como a impressão para pagamento de maneira automatizada, ou seja, sem a intervenção de usuários. Para isso deverá ser realizada o cadastro de até dois gatilhos no JOB0003 - Agendador de Tarefas Logix.

Agendador de Tarefas Logix

Incluir Modificar Copiar Excluir Pesquisar Primeiro Anterior Seguinte Último Lista Relatório Sair Confirmar Cancelar

Gatilho: 0 Envio/Retorno GNRE

Objetivo: Envio/Retorno GNRE

Responsável: lg001224 Allan Douglas Fugazza

E-mail responsável: allan.fugazza@totvs.com.br Não enviar

Especificação de Execução

Data início execução: 24/05/2016 15:24:52 **Data fim execução:** 24/05/2016 23:59:59

Hora: * **Minuto:** *

Dia: * **Dia da semana:** *

Mês: * **Situação:** Pendente

Tarefas

*Sequência	*Programa	Rotina	Observação	Dependentes	Parâmetros
1	obf41000	Vendas	Envio/Retorno		4
2	obf41000	Vendsa	Impressão		4

Data inclusão: 24/05/2016 15:24:52 **Data atualização:** 24/05/2016 15:24:52 **Responsável atualização:** lg001224

Para qualquer um dos dois gatilhos possíveis deverão ser cadastrados os seguintes parametros:

- Código da empresa;
- Usuário (neste caso pode ser passado "*" (Asterisco) caso necessário enviar/retornar ou imprimir GNRE's de todos os usuários);
- Ambiente: W-Windows, U-Linux;
- Tipo de Tarefa: 1-Envio/Retorno ou 3-Criação do arquivo PDF

Parâmetros

Sequência:

Programa:

- Parâmetro: 01 Sequência: 00
- Parâmetro: 02 Sequência: 00
- Parâmetro: 03 Sequência: 00
- Parâmetro: 04 Sequência: 00

Valor: 1.

Observação: Envio e retorno.

Parâmetros

Sequência:

Programa:

- Parâmetro: 01 Sequência: 00
- Parâmetro: 02 Sequência: 00
- Parâmetro: 03 Sequência: 00
- Parâmetro: 04 Sequência: 00

Valor: 2.

Observação: Impressão.

Quadro de revisões

Revisão	Descrição	Responsável	Data
01	Criação	Elisa Schulze / Allan Fugazza	20/07/2016