

## Evidência de Testes

Produto:	SIGAFRT
Versão:	P11.8
Produto/Versão Integrado:	
Banco de Dados:	Progress, Oracle, SQL, Informix

### 1. Evidência e sequência do passo a passo

#### Teste Unitário (Codificação)

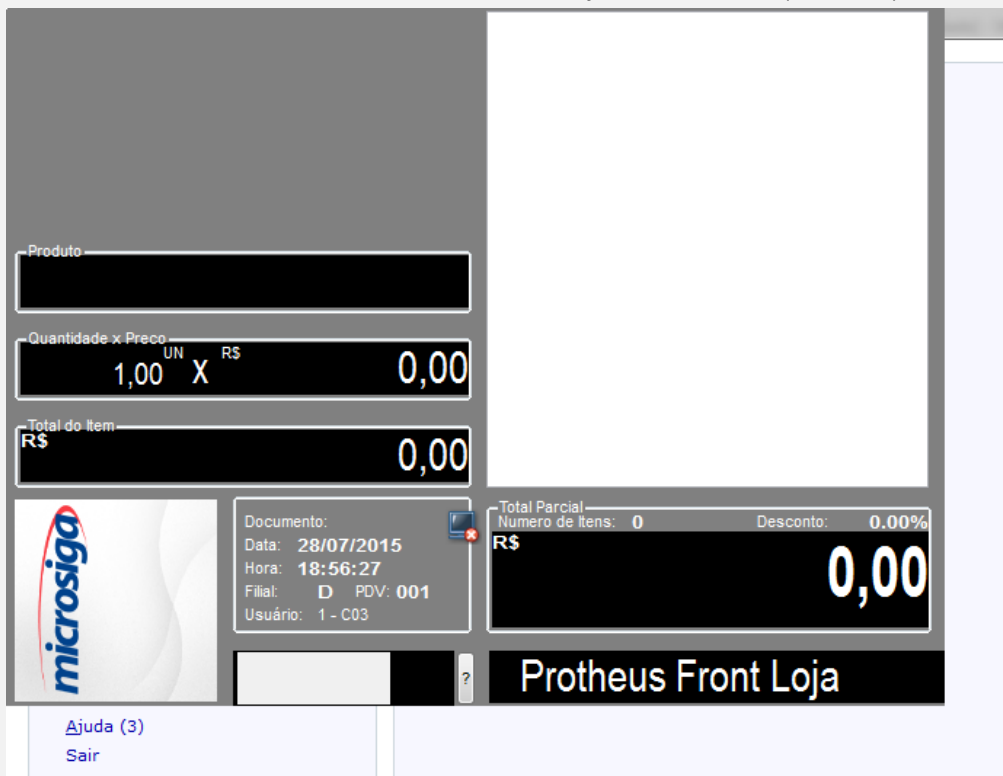
[Informar uma breve descrição dos testes realizados. O Print Screen de telas é opcional]

#### Pré-Requisitos:

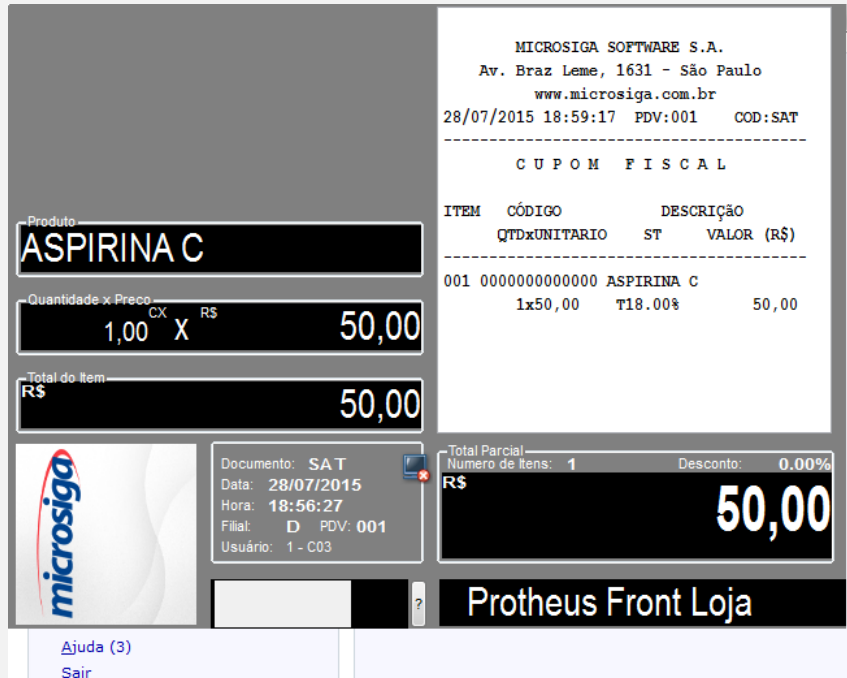
- ✓ Possuir uma impressora não fiscal homologada
- ✓ Equipamento SAT devidamente ativado tanto na máquina onde será utilizado como no site da SEFAZ e no sistema Protheus

#### Sequencia 001:

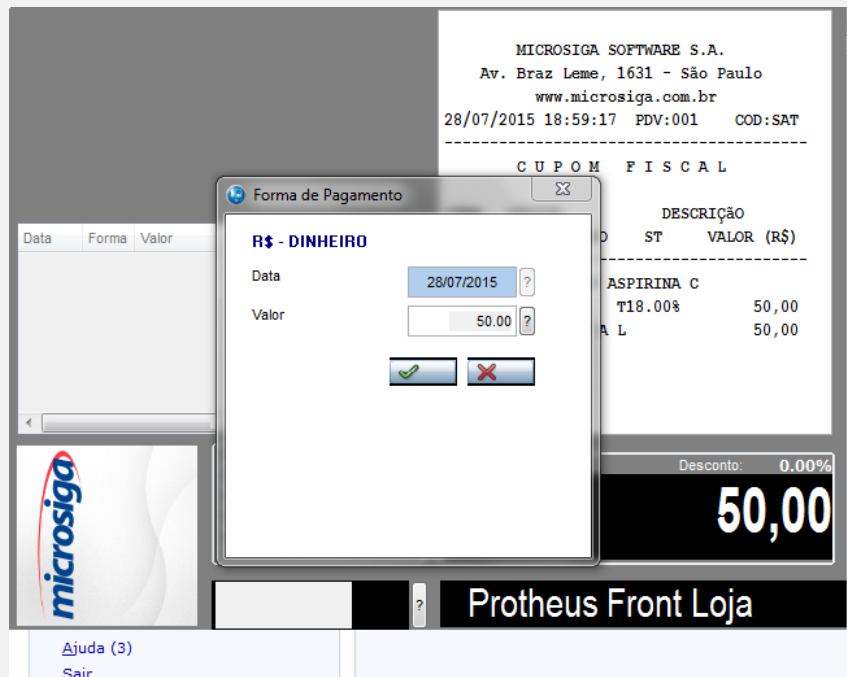
1. No ambiente "SIGAFRT", acessar "Atualizações / Frente de Lojas / Atendimento (FRTA271)"



2. Registre e venda 1 ou mais produtos



3. Escolha a Forma de pagamento e finalize a venda



4. Será impresso um cupom CF-e SAT

[Descrever a sequência dos testes realizados em detalhes e os resultados atingidos. O Print Screen de telas é opcional]

## **Teste Automatizado (Central de Automação) [Opcional]**

[Informar as suítes executadas e descrever os resultados atingidos]

## **Dicionário de Dados (Codificação) [Opcional]**

[O objetivo é incluir o print-screen da tela do dicionário de dados atualizado quando necessário.]

## **2. Outras Evidências [Opcional]**

O objetivo é indicar para a equipe de Testes que a informação criada deve ser validada, como por exemplo, publicação de ponto de entrada, etc.