

Evidência de Testes

Produto:	SIGAFIS
Versão:	P12
Produto/Versão Integrado:	
Banco de Dados:	Progress, Oracle, SQL, Informix

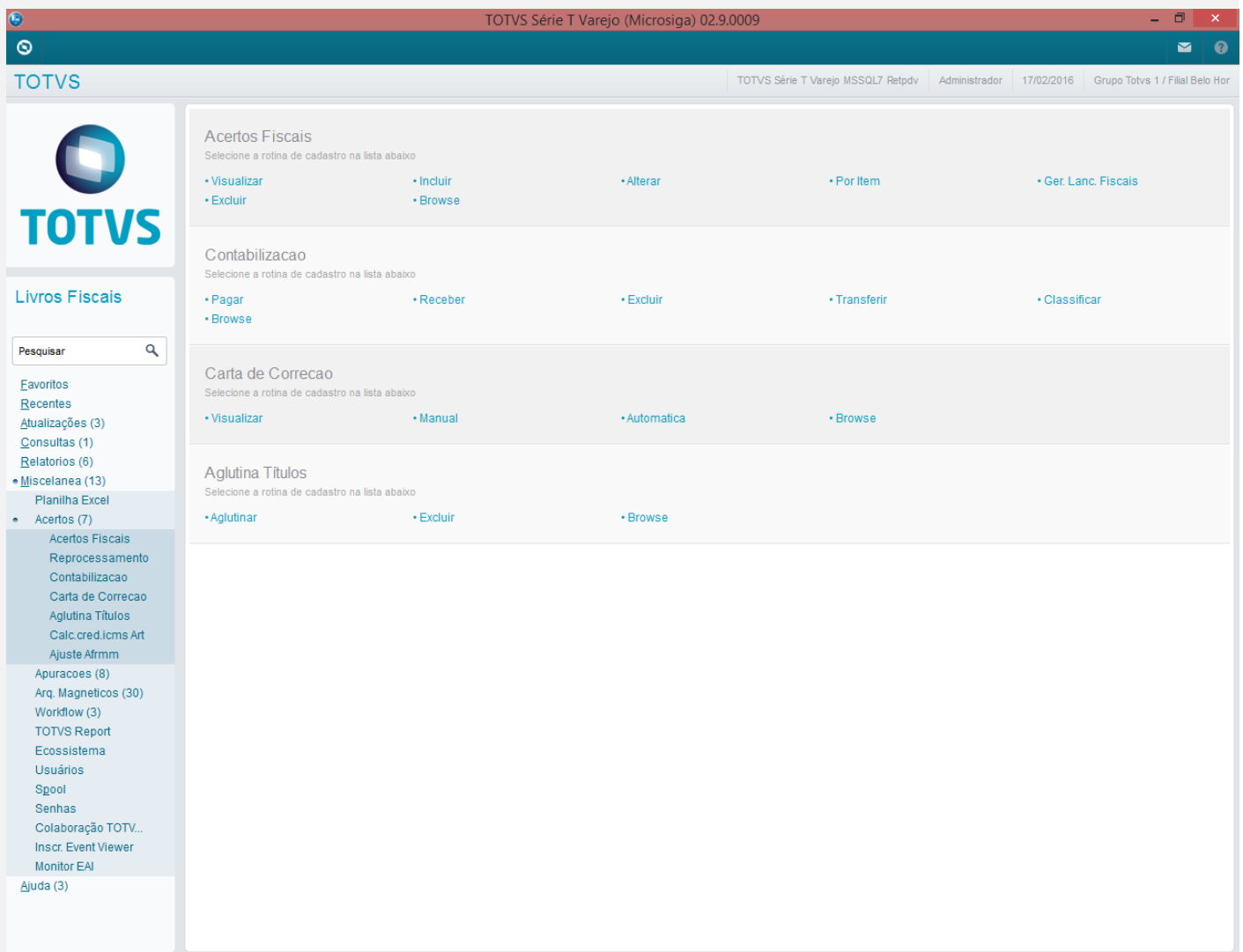
1. Evidência e sequência do passo a passo

Teste Unitário (Codificação)

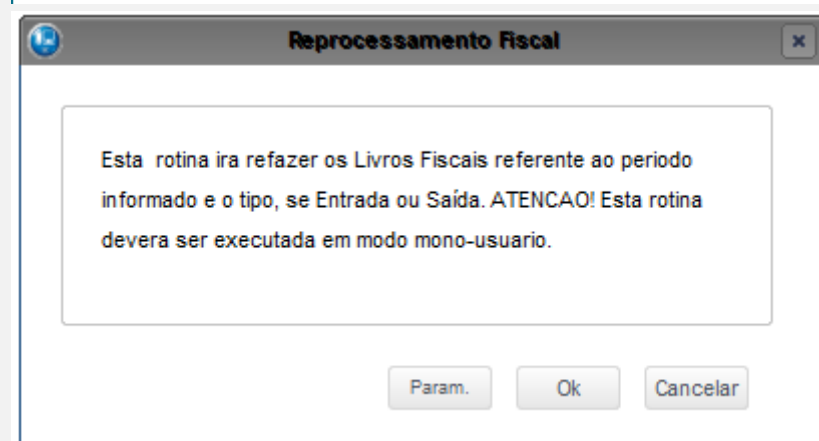
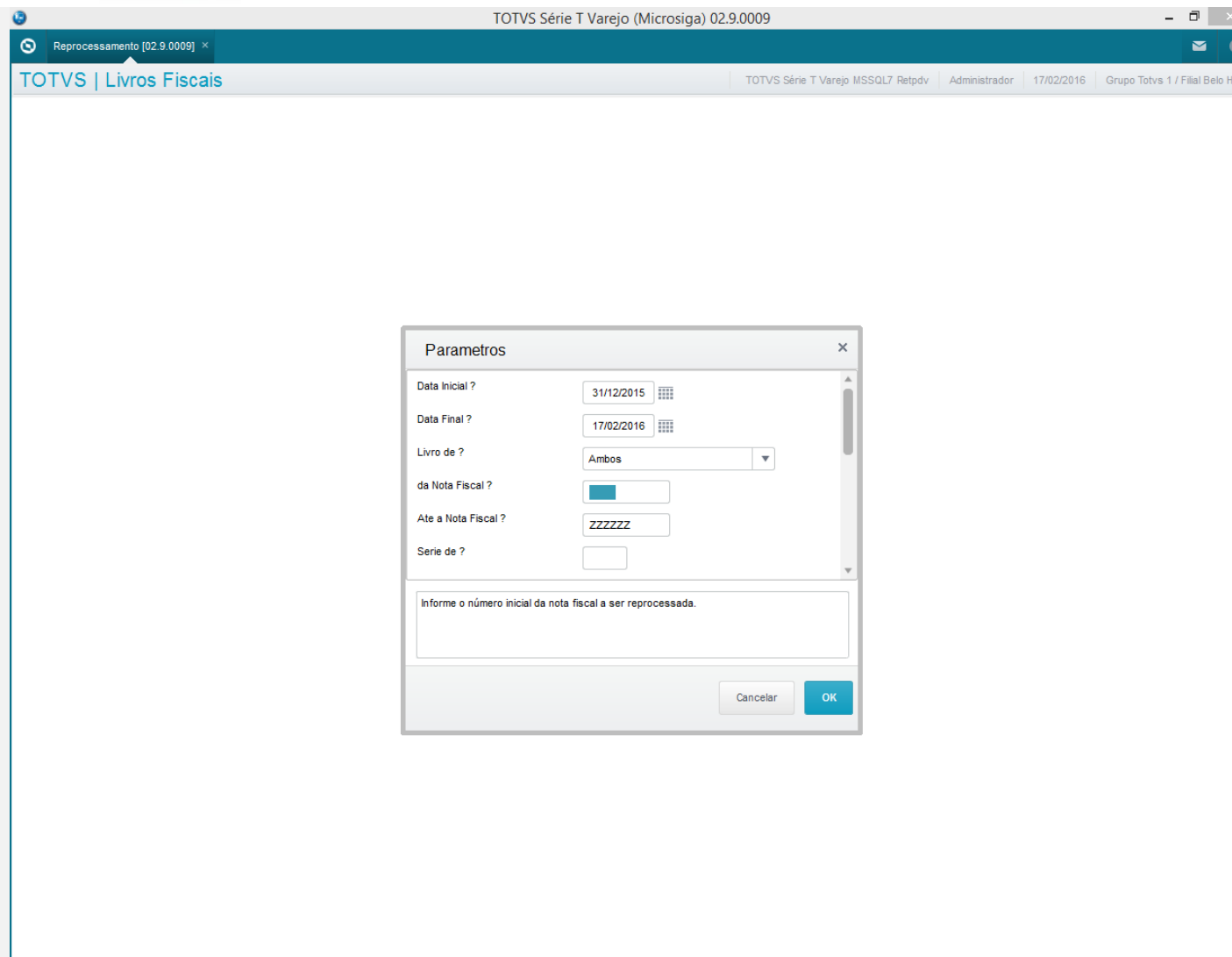
[Informar uma breve descrição dos testes realizados. O Print Screen de telas é opcional]

Caso exista, remova a DLL Fiscal SIGALOJA.DLL da pasta smartclient

- 1 - Acesse a rotina de reprocessamento de livro (MATA930), no módulo Livros Fiscais(SIGAFIS)
- 2 - Rotina executada com sucesso



The screenshot shows the TOTVS software interface. The window title is "TOTVS Série T Varejo (Microsiga) 02.9.0009". The interface includes a sidebar with navigation options like "Acertos Fiscais", "Reprocessamento", and "Contabilizacao". The main area displays several menu items for "Acertos Fiscais", "Contabilizacao", "Carta de Correcao", and "Aglutina Titulos".



Teste Integrado (Equipe de Testes)

[Descrever a sequência dos testes realizados em detalhes e os resultados atingidos. O Print Screen de telas é opcional]

Teste Automatizado (Central de Automação) [Opcional]

[Informar as suítes executadas e descrever os resultados atingidos]

Dicionário de Dados (Codificação) *[Opcional]*

[O objetivo é incluir o print-screen da tela do dicionário de dados atualizado quando necessário.]

2. Outras Evidências *[Opcional]*

O objetivo é indicar para a equipe de Testes que a informação criada deve ser validada, como por exemplo, publicação de ponto de entrada, etc.