

Evidência de Testes

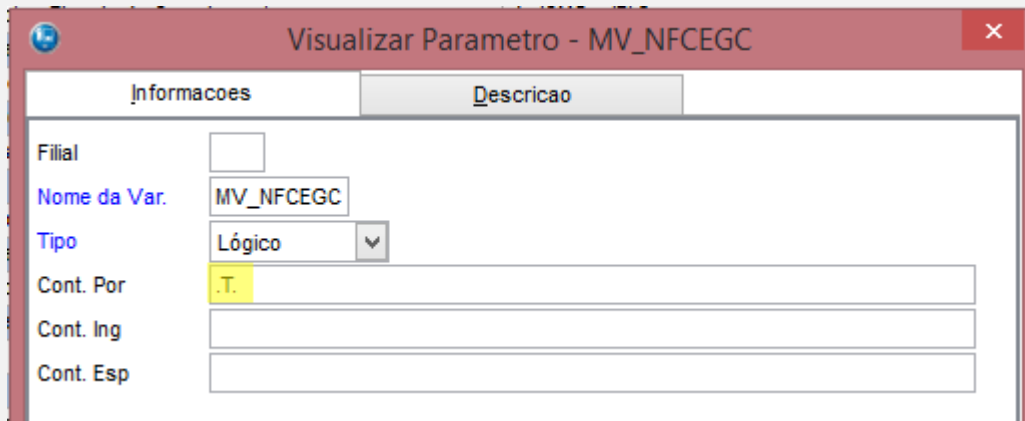
Produto: <i>Protheus</i>	[informar o produto]
Versão: <i>11.80</i>	[Informar a versão do produto em que será executado o teste. Exemplo: P10]
Produto/Versão Integrado: <i>[obrigatório para projetos de integração]</i>	[Informar em quais linhas de produtos e versões haverá expedição]
Banco de Dados: <i>[obrigatório]</i>	[Progress, Oracle, SQL, Informix]

1. Evidência e sequência do passo a passo *[obrigatório]*

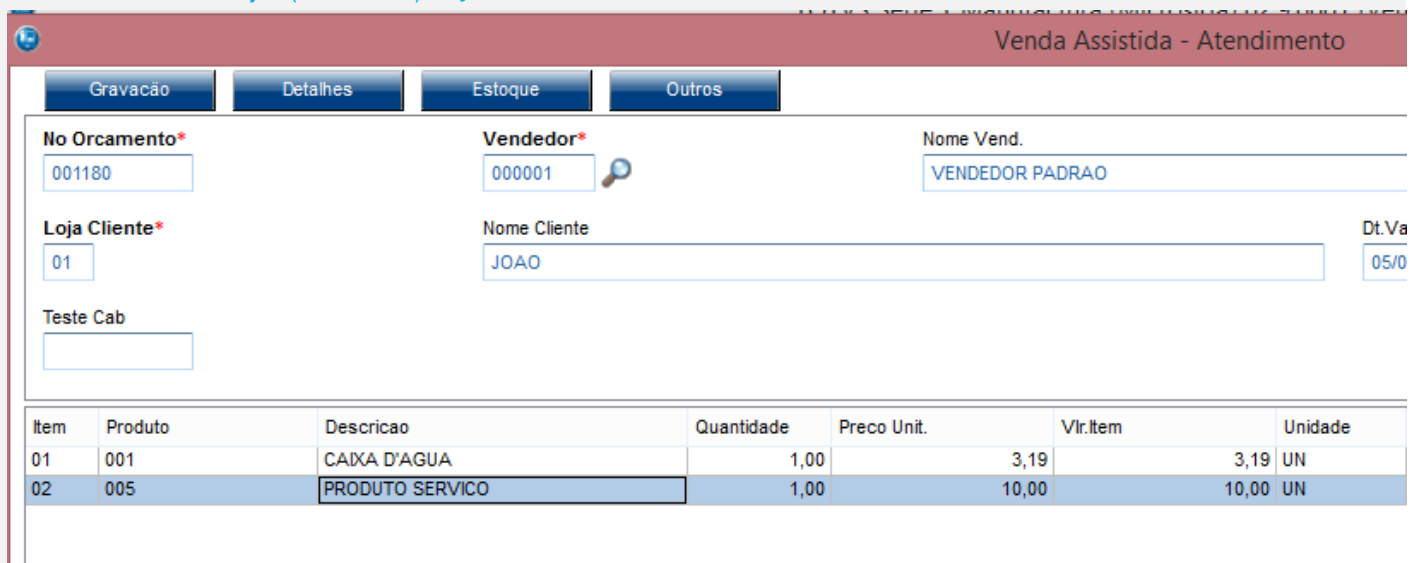
Teste Unitário (Codificação)

[Informar uma breve descrição dos testes realizados. O Print Screen de telas é opcional]

01 – No Configurador (SIGACFG), ative o parâmetro MV_NFCEGC.

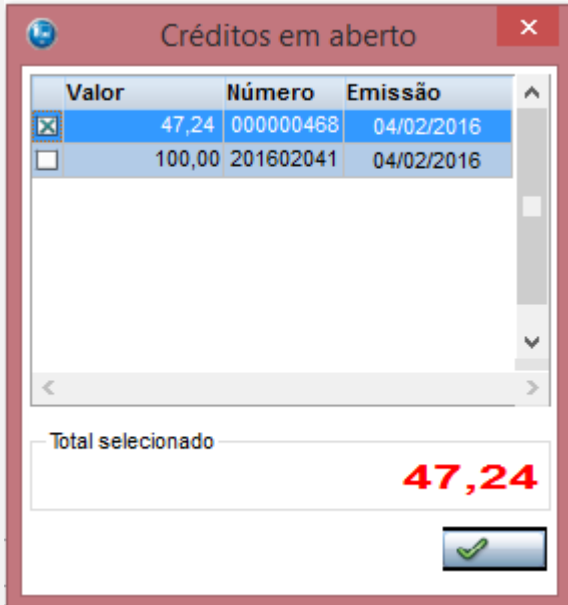


02 - No Controle de Lojas (SIGALOJA), faça uma venda de um item fiscal e outro não-fiscal.



Item	Produto	Descricao	Quantidade	Preco Unit.	Vlr.Item	Unidade
01	001	CAIXA D'AGUA	1,00	3,19	3,19	UN
02	005	PRODUTO SERVICO	1,00	10,00	10,00	UN

03 - Como forma de pagamento, escolha a opção NCC.



Valor	Número	Emissão
<input checked="" type="checkbox"/> 47,24	000000468	04/02/2016
<input type="checkbox"/> 100,00	201602041	04/02/2016

Total selecionado: **47,24**

04 - Finalize a venda e verifique que a nota foi transmitida com sucesso.



Detalhes

No Orcamento	Cliente	Nota Fiscal	Serie	Numero PDV	Operador
001180	000002	000000469	002	002	C02

Base ICM Sol: 0,00 N.Seq.Orç: Nome cliente: JOAO

Venda Assistida

Configurar Imprimir Localizar Filtrar

	No Orcamento	Cliente	Nota Fiscal	Serie	Numero PDV	Operador	Dt. Emissao
	001180	000002	000000469	002	002	C02	05/02/2016

Teste Integrado (Equipe de Testes)

[Descrever a sequência dos testes realizados em detalhes e os resultados atingidos. O Print Screen de telas é opcional]

Teste Automatizado (Central de Automação) [Opcional]

[Informar as suítes executadas e descrever os resultados atingidos]

Dicionário de Dados (Codificação) [Opcional]

[O objetivo é incluir o print-screen da tela do dicionário de dados atualizado quando necessário.]

2. Outras Evidências *[Opcional]*

O objetivo é indicar para a equipe de Testes que a informação criada deve ser validada, como por exemplo, publicação de ponto de entrada, etc.