

Mensagem de erro: ORA-24344: success with compilation error 6445/38 PL/SQL: ORA-00904: "NOMEBANCO"."PRODUSAENGRADADO": invalid

identifier 6434/19 PL/SQL - Como resolver? **RASCUNHO**

Created by Felipe Coelho, last modified by Michele Barros Souza agora há pouco

✓ Esta documentação aplica-se às versões 23 e 26 do WinThor, as quais a PC Sistemas oferece suporte. Saiba como atualizar o WinThor [clcando aqui](#).

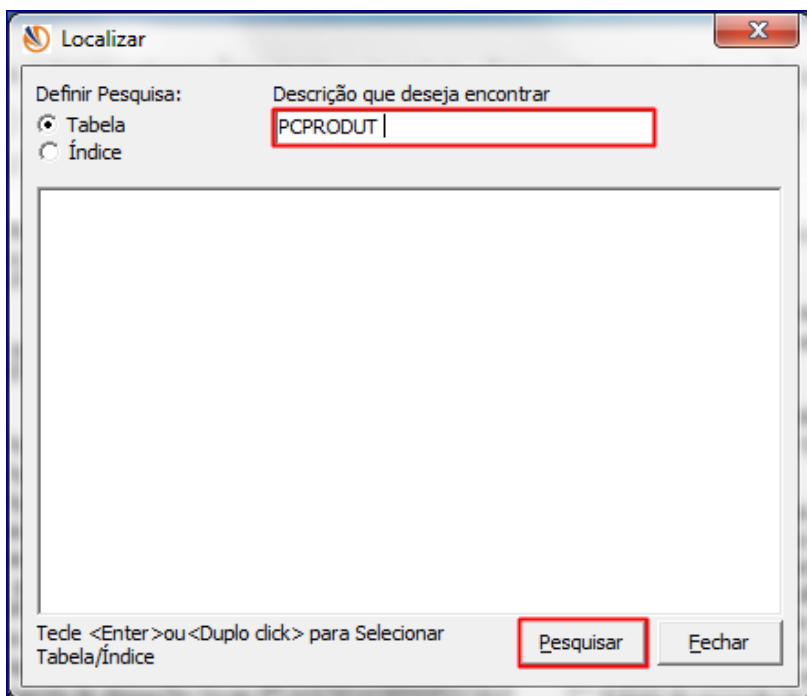


Mensagem de erro: ORA-24344: success with compilation error 6445/38 PL/SQL: ORA-00904: "NOMEBANCO"."PRODUSANGRADADO": INVALID IDENTIFIER 6434/19 PL/SQL - Como resolver?

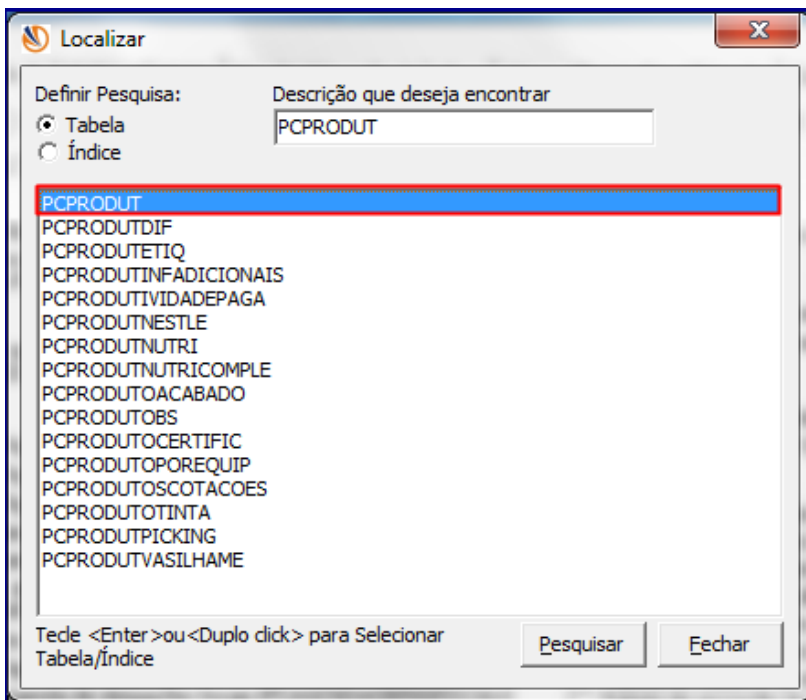
| | |
|--------------------|---|
| Produto: | Rotinas 560 - Atualizar Banco de Dados e 1400 - Atualizar Procedures |
| Versões: | 23 e 26 |
| Ocorrência: | Mensagem de erro: ORA-24344: success with compilation error 6445/38 PL/SQL: IRA-00904: "NOMEBANCO"."PRODUSAENGRADADO": invalid identifier 6434/19 PL/SQL - Como resolver? |

Passo a passo: Ao executar as opções de faturamento na rotina **1400** e se deparar com a mensagem acima, realize os procedimentos abaixo:

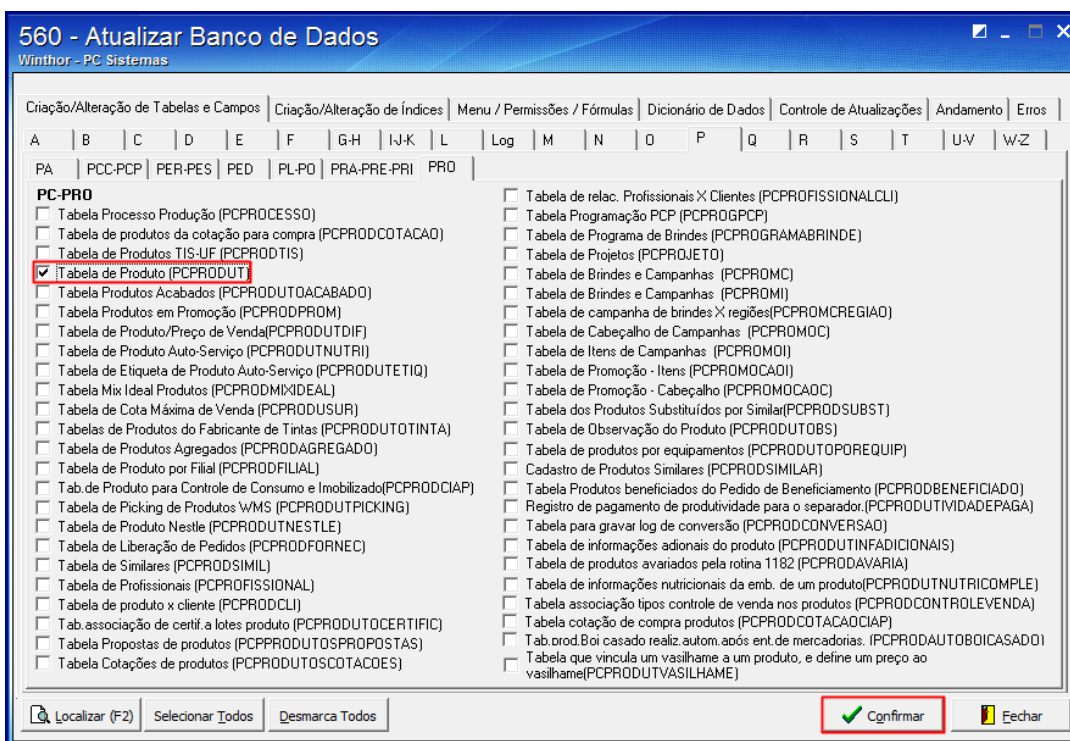
- 1) Acesse a rotina **560** (versão mais superior);
- 2) Clique o botão **Localizar (F2)**;
- 3) Marque a opção **Tabela**, digite **PCPRODUT**, e clique **Pesquisar**;



- 4) Dê um duplo clique na linha selecionada;

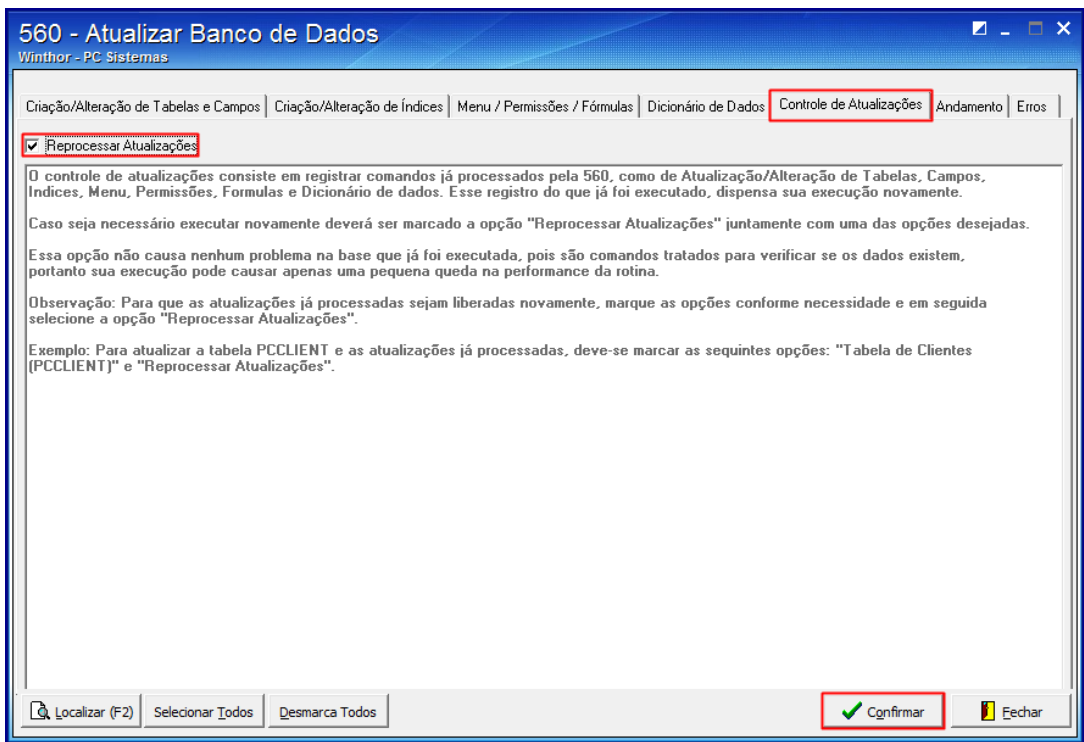


5) Marque a opção **Tabela de Produto (PCPRODUT)** e clique **Confirmar**;



6) Clique **OK**;

7) Na aba **Controle de Atualizações**, marque a opção **Reprocessar Atualizações**, e clique **Confirmar**;



8) Clique **OK** e feche a rotina,

9) Acesse novamente a rotina **1400** e refaça normalmente a operação desejada.

Like Seja o primeiro a gostar disto