


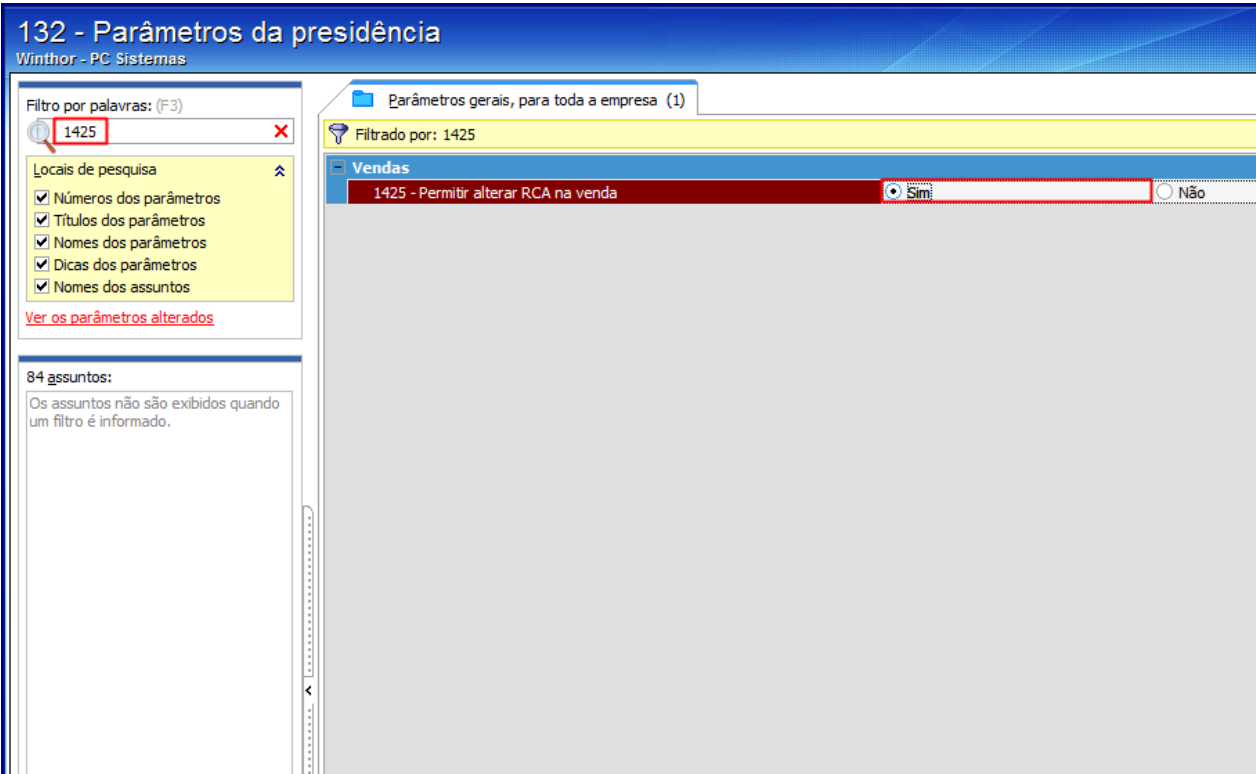
Mensagem: RCA não localizado! Verifique se o mesmo está cadastrado, ou se está como Bloqueado ou se a Data Fim está informada. Verifique rotina


517 - Como resolver? **RASCUNHO**

Criado por Marcio Gonçalves Da Silva, última alteração por Michele Barros Souza agora há pouco

✓ Esta documentação aplica-se às versões 23, 26 e 27 do WinThor, as quais a PC Sistemas oferece suporte. Saiba como atualizar o WinThor [clicando aqui](#). 

Mensagem: RCA não localizado! Verifique se o mesmo está cadastrado, ou se está como Bloqueado ou se a Data Fim está informada. Verifique rotina 517 - Como resolver?

Produto:	Rotinas 132 - Parâmetros da presidência e316 - Digitar Pedido de Venda
Versões:	26 e 27
Ocorrência:	Ao alterar o RCA na rotina 316 e se deparar com a mensagem "RCA não localizado! Verifique se o mesmo está cadastrado, ou se está como Bloqueado ou se a Data Fim está informada. Verifique rotina 517", realize os procedimentos apresentados no Passo a passo .
Passo a passo:	<p>1) Acesse a rotina 132;</p> <p>2) Pesquise o parâmetro Sim;</p>  <p>3) Clique o botão Salvar e fechar,</p> <p>4) Em seguida, acesse a rotina 316 e efetue normalmente o processo desejado.</p>

 Curtir Seja o primeiro a gostar disto