

TOTVS

1. EMS5.506.0022	4
1.1 Introdução (EMS5)	6
1.2 Implementações e Correções Técnicas 506.0022	7
1.3 Aplicações e Empréstimos - 506.0022	7
1.3.1 TSVFBV_DT_Movimentacao_Diaria_Emprestimos	7
1.3.2 TSWCOY_DT_Relatorio_Aging_Dos_Emprestimos	8
1.3.3 TSXUC3_DT_Recalculo_Parcelsa_Emprestimo	9
1.3.4 TSXZJW_DT_Estornar_Aplicacao/Movimentos	9
1.4 Ativo Fixo - 506.0022	10
1.4.1 TQANZX_DT_Mantencao_de_Bens	10
1.4.2 TRXO83_DT_Consistencia_de_Bens	10
1.4.3 TSRBSE_DT_Baixa_de_Bens	11
1.4.4 TSUHBB_DT_Reclassificacao_de_Bens	11
1.4.5 TSUSFW_DT_Relatorio_de_Creditos_PIS_COFINS_CSLL	12
1.4.6 TSVECV_DT_Documento_Entrada	12
1.4.7 TSW353_DT_Calcular_Bem_Patrimonial	13
1.4.8 TSX790_DT_Uniao_de_Bens	13
1.4.9 TTADT1_DT_Acerto_Generico_15800	13
1.4.10 TTDCMM_DT_AQUISIÇÃO_BENS_FAS701AA	14
1.4.11 TTDYDM_DT_Relatorio_Levantamento_Inventario_fas306aa	14
1.5 Configurador Layout Fiscal - 506.0022	15
1.5.1 TSLROI_DT_Extracao_Sped_Contabil	15
1.6 Contabilidade Fiscal - 506.0022	15
1.6.1 TSKYPM_DT_Matriz_Traducao_Conta_Externa	15
1.6.2 TSUGAV_DT_Gerador_FCONT	16
1.6.3 TSWFA2_DT_Importacao_Lancamentos_Externos	16
1.6.4 TSLRC_DT_Contabilizar_Movimentacao	17
1.6.5 TTAOZF_DT_Extractor_SPED_Contabil_UTB733ZA	17
1.6.6 TTBBNQ_DT_Importacao_Traducao_Contas_Externas	17
1.6.7 TTCPOO_DT_Extracao_SPED_Contabil_If0302	18
1.7 Contabilidade Gerencial - 506.0022	18
1.7.1 TTCLY_DT_Mapa_Distribuicao_Gerencial_mgl000aa	18
1.8 Contas a Pagar - 506.0022	19
1.8.1 TSJPK1_DT_API_de_Encontro_de_Contas	19
1.8.2 TSLMU7_DT_Copia_de_Fornecedor	19
1.8.3 TSNJPA_DT_Estorno/Cancelamento_de_Titulos	20
1.8.4 TSSRFP_DT_Mantencao_Impostos	20
1.8.5 TSSRKQ_DT_Demonstrativo_Contabil_Contas_a_Pagar	21
1.8.6 TSUBSI_DT_API_Substituicao_Nota_Fiscal_por_Duplicata	22
1.8.7 TSVXDI_DT_Inclui_Item_Lote_Implantacao_Titulos	22
1.8.8 TSXZMU_DT_Vincular_Antecipacao	23
1.8.9 TSYI70_DT_API_de_Estorno_e_Cancelamento_de_Titulos_APB	23
1.8.10 TTBPNT_DT_Mantencao_Borderos_AP	24
1.8.11 TTQBQC_DT_Demonstrativo_Titulos_em_Aberto	24
1.9 Contas a Receber - 506.0022	25
1.9.1 TSJNRM_DT_Liquidar_Titulo_ACR	25
1.9.2 TSLJHB_DT_Geracao_Batch_Comissoes	25
1.9.3 TSLP31_DT_Liquidacao_de_Titulos	26
1.9.4 TSNBXT_DT_Importacao_de_Titulos_ACR_ASCII	26
1.9.5 TSPWND_DT_Base_Consulta_Estilo_20_Cliente	27
1.9.6 TSQUHQ_DT_Relatorio_Posicao_Diaria_ACR	27
1.9.7 TSVTK4_DT_Liquidar_Titulo_ACR	28
1.9.8 TSWCU5_DT_Consulta_Cliente	28
1.9.9 TTDALW_DT_Demonstrativo_Contabil_ACR	29
1.10 Execução Orçamentária - 506.0022	29
1.10.1 TSVSUV_DT_Execucao_Orcamentaria	29
1.11 Fluxo de Caixa - 506.0022	30
1.11.1 TSRKM1_DT_Consulta_Fluxo_de_Caixa	30
1.11.2 TTCXYT_DT_Mantencao_Fluxo_Caixa	30
1.12 Internacional 506.0022	31
1.12.1 TIEVKR_DT_Retencao_de_IVA_Arg	31
1.12.2 TQDAYL_DT_Planilha_Cobranca	32
1.12.3 TQIML1_DT_Mantencao_de_Recibos_Arg	32
1.12.4 TQKUKF_DT_Fornecedor_Financeiro	32
1.12.5 TQMBG6_DT_Aliquota_de_Imposto_Equ	33
1.12.6 TQTWL7_DT_Mantencao_de_Recibos_Arg	33
1.12.7 TQWFQU_DT_Nota_Vinculada_IIBB_Arg	34
1.12.8 TQZFAR_DT_DDJJ_Retencao_IIBB_Arg	34
1.12.9 TQZOSI_DT_Taxa_Minima_Retencao_SUSS_Arg	35
1.12.10 TRCEQ6_DT_Emissao_OP_Arg	36
1.12.11 TRENT7_DT_Numero_Constancia_Arg	36
1.12.12 TROEI2_DT_Livro_Iva_Compras_Arg	37

1.12.13 TRSYGE_DT_Cobranca_Extracliante_Arg	37
1.12.14 TRZYRM_DT_Reporte_Livro_Iva_Vendas_Arg	38
1.12.15 TSC135_DT_Reenumeracao_OP_Arg	38
1.12.16 TSCINN_DT_Reporte_Livro_IVA_Compras_Arg.	39
1.12.17 TSMKDT_DT_Validacao_CAI_Arg	39
1.12.18 TSHAYY_DT_Confirmar_Cheque	40
1.12.19 TSHQHZ_DT_Lotes_de_Pagamento_Arg.	40
1.12.20 TSKKDU_DT_Emissao_de_Recibo_Arg	41
1.12.21 TSKKDU_DT_Emissao_de_Recibo_Arg.	41
1.12.22 TSLFZS_DT_Retencao_IIBB_Arg	41
1.12.23 TSMNT3_DT_Relatorio_Contabil_Localizado_Arg	42
1.12.24 TSSKL8_DT_Geracao_do_bordero_de_titulos_Arg.	42
1.12.25 TSUCWM_DT_Planilha_Meio_Pagamento_Arg	43
1.12.26 TSUR55_DT_Meio_de_Pagamento	43
1.12.27 TSXNSI_DT_Manutencao_de_Recibos_Arg	43
1.12.28 TSXOA9_DT_Impressao_Ordem_Pagamento_Arg	44
1.12.29 TSXOBX_DT_Manutencao_de_Recibos_Arg	44
1.12.30 TSZAFB_DT_Livros_Auxil_Contabilidade_em_Linha_Mex	45
1.12.31 TTATAJ_DT_Atualizacao_Contas_por_Cobrar_Arg	48
1.13 Prestação de Contas - 506.0022	48
1.13.1 TSPFH9_DT_Manutencao_Processo_Prestacao_de_Contas	48
1.13.2 TSTGIX_DT_Liberacao_Processos_Prestacao_de_Contas	49
1.13.3 TSXYXU_DT_Processo_Prestacao_Contas	49
1.14 Alteração de Dicionário Para Ambiente Datasul Com Base Progress - EMS5.506.0022	50

EMS5.506.0022

EMS5 (EMS5.506.0022)

Este pacote é obrigatório.

Para o perfeito funcionamento do produto, é necessária a aplicação dos procedimentos de atualização do produto, contidos em Guia de Atualização do Produto.



Alteração de Dicionário EMS5 (EMS5.506.0022)

▼ Implementações

Content by label



















There is no content with the specified labels







▼ Correções

- TQANZX_DT_Manutencao_de_Bens
- TQDAYL_DT_Planilha_Cobranca
- TQIML1_DT_Manutencao_de_Recibos_Arg
- TQKUKF_DT_Fornecedor_Financeiro
- TQMBG6_DT_Aliquota_de_Imposto_Equ
- TQTWL7_DT_Manutencao_de_Recibos_Arg
- TQWFQU_DT_Nota_Vinculada_IIBB_Arg
- TQZOSI_DT_Taxa_Minima_Retencao_SUSS_Arg
- TRCEQ6_DT_Emissao_OP_Arg
- TRENT7_DT_Numero_Constancia_Arg
- TROEI2_DT_Livro_Iva_Compras_Arg
- TRSYGE_DT_Cobranca_Extracliente_Arg
- TRXO83_DT_Consistencia_de_Bens

-  TRZYRM_DT_Reporte_Livro_Iva_Vendas_Arg
-  TSC135_DT_Reenumeracao_OP_Arg
-  TSCINN_DT_Reporte_Livro_IVA_Compras_Arg.
-  TSMKD_DT_Validacao_CAI_Arg
-  TSHAYY_DT_Confirmar_Cheque
-  TSHQHZ_DT_Lotes_de_Pagamento_Arg.
-  TSJNRM_DT_Liquidar_Titulo_ACR
-  TSJPK1_DT_API_de_Encontro_de_Contas
-  TSKKDU_DT_Emissao_de_Recibo_Arg
-  TSKKDU_DT_Emissao_de_Recibo_Arg.
-  TSKYPM_DT_Matriz_Traducao_Conta_Externa
-  TSLFZS_DT_Retencao_IIBB_Arg
-  TSLJHB_DT_Geracao_Batch_Comissoes
-  TSLMU7_DT_Copia_de_Fornecedor
-  TSLP31_DT_Liquidacao_de_Titulos
-  TSLROI_DT_Extracao_Sped_Contabil
-  TSMNT3_DT_Relatorio_Contabil_Localizado_Arg
-  TSNBXT_DT_Importacao_de_Titulos_ACR_ASCII
-  TSNJPA_DT_Estorno/Cancelamento_de_Titulos
-  TSPFH9_DT_Manutencao_Processo_Prestacao_de_Contas
-  TSPWND_DT_Base_Consulta_Estilo_20_Cliente
-  TSQUHQ_DT_Relatorio_Posicao_Diaria_ACR
-  TSRBSE_DT_Baixa_de_Bens
-  TSRKM1_DT_Consulta_Fluxo_de_Caixa
-  TSSKL8_DT_Geracao_do_bordero_de_titulos_Arg.
-  TSSRKQ_DT_Demonstrativo_Contabil_Contas_a_Pagar
-  TSTGIX_DT_Liberacao_Processos_Prestacao_de_Contas
-  TSUBSI_DT_API_Substituicao_Nota_Fiscal_por_Duplicata
-  TSUCWM_DT_Planilha_Meio_Pagamento_Arg
-  TSUGAV_DT_Gerador_FCONT
-  TSUHBB_DT_Reclassificacao_de_Bens
-  TSUR55_DT_Meio_de_Pagamento
-  TSUSFW_DT_Relatorio_de_Creditos_PIS_COFINS_CSLL
-  TSVECV_DT_Documento_Entrada
-  TSVFBV_DT_Movimentacao_Diaria_Emprestimos
-  TSVSUV_DT_Execucao_Orcamentaria
-  TSVTK4_DT_Liquidar_Titulo_ACR
-  TSVXDI_DT_Inclui_Item_Lote_Implantacao_Titulos
-  TSW353_DT_Calcular_Bem_Patrimonial
-  TSWCOY_DT_Relatorio_Aging_Dos_Emprestimos
-  TSWCU5_DT_Consulta_Cliente
-  TSWFA2_DT_Importacao_Lancamentos_Externos

-  TSX790_DT_Uniao_de_Bens
-  TSXLRC_DT_Contabilizar_Movimentacao
-  TSXNSI_DT_Manutencao_de_Recibos_Arg
-  TSXOA9_DT_Impressao_Ordem_Pagamento_Arg
-  TSXOBX_DT_Manutencao_de_Recibos_Arg
-  TSXUC3_DT_Recalculo_Parcels_Emprestimo
-  TSXYXU_DT_Processo_Prestacao_Contas
-  TSXZJW_DT_Estornar_Aplicacao/Movimentos
-  TSXZMU_DT_Vincular_Antecipacao
-  TSYI70_DT_API_de_Estorno_e_Cancelamento_de_Titulos_APB
-  TTADT1_DT_Acerto_Generico_15800
-  TTAOZF_DT_Extrator_SPED_Contabil_UTB733ZA
-  TTATAJ_DT_Atualizacao_Contas_por_Cobrar_Arg
-  TTBBNQ_DT_Importacao_Traducao_Contas_Externas
-  TTBPTN_DT_Manutencao_Borderos_AP
-  TTBQBC_DT_Demonstrativo_Titulos_em_Aberto
-  TTCCLY_DT_Mapa_Distribuicao_Gerencial_mgl000aa
-  TTCPOO_DT_Extração_SPED_Contabil_If0302
-  TTCXYT_DT_Manutencao_Fluxo_Caixa
-  TTDALW_DT_Demonstrativo_Contabil_ACR

▼ **Legislação**

-  TIEVKR_DT_Retencao_de_IVA_Arg
-  TQZFAR_DT_DDJJ_Retencao_IIBB_Arg
-  TSSRFP_DT_Manutencao_Impostos
-  TSZAFB_DT_Livros_Auxil_Contabilidade_em_Linha_Mex

Copyright © 2015 TOTVS. – Todos os direitos reservados.

Nenhuma parte deste documento pode ser copiada, reproduzida, traduzida ou transmitida por qualquer meio eletrônico ou mecânico, na sua totalidade ou em parte, sem a prévia autorização escrita da TOTVS, que se reserva o direito de efetuar alterações sem aviso prévio. A TOTVS não assume qualquer responsabilidade pelas consequências de quaisquer erros ou inexatidões que possam aparecer neste documento.

TOTVS S.A.

Av. Braz Leme, 1717 – São Paulo-SP

Brasil – www.totvs.com

Introdução (EMS5)

Este documento contém breves descritivos acerca das implementações e correções efetuadas no período de **30/07/2015** a **28/09/2015**.

As informações do Release Notes estão organizadas em capítulos, conforme estrutura abaixo:

- **Implementações:** são apresentadas todas as implementações e evoluções sistêmicas contidas nos pacotes 506HD08 / 506WD08 /

506F55.

- **Legislação:** são apresentadas as implementações que atendem às alterações determinadas em legislação.
- **Correções:** são apresentados todos os ajustes contidos nos pacotes 506HD08 / 506WD08 / 506F55. Tais ajustes compreendem aprimoramento de performance e melhorias em processos sistêmicos já existentes.
- **Implementações e Correções Técnicas:** são apresentadas as atualizações necessárias para **Menu e Mensagens**, bem como as efetivadas nos bancos de dados, Apis, Bos e outros.

Informações detalhadas podem ser obtidas no **Help Online**, nos **Boletins Técnicos** e no **Portal TDN**.

Implementações e Correções Técnicas 506.0022

Neste capítulo, são apresentadas todas as funções técnicas, implementadas e corrigidas na linha de produto **Datasul EMS5 (5.06)**, expedidas neste pacote de atualização.

1. Menus Afetados

O arquivo contendo os menus afetados em cada atividade está publicado no **Portal do Cliente** (<http://suporte.totvs.com>) e pode ser acessado pelo caminho:

<Download> Linha < **Datasul** ><Versão><Plataforma><Idioma><Categoria><Tipo>

2. Atualização de Menu

Este item trata das atualizações de menus liberados neste pacote. Para a atualização dos menus, deve-se acessar a linha de produto **Datasul EMS5 (5.06) - Aplicativo Tecnologia - Módulo Menu** e efetuar a importação do cadastro de menus liberados.

Para clientes com menu configurado para Localização

Sempre que houver uma nova importação do menu padrão, deve-se executar novamente os arquivos XML que configuram o menu da Localização conforme procedimentos a seguir:

- Acione a opção **Executar Programas** e digite: **prgtec/btb/btb705za.r**
- Ao abrir a tela, informe o mapeamento do arquivo XML. Ex.: para localização **Argentina**: **prgfin/lar/lar5setup.xml**
- Após, acione **Ok**, para que o menu da Localização seja importado.

NOTA: Os menus liberados no pacote ficam disponíveis no diretório **UNIVDATA** de instalação do produto.

Aplicações e Empréstimos - 506.0022

TSVFBV_DT_Movimentacao_Diaria_Emprestimos

Movimentação Diária Empréstimos

Linha de Produto:	Datasul
Segmento:	Manufatura
Módulo:	Aplicações e Empréstimos
Função:	Movimentação Diária Empréstimos - APL708AA
Situação:	Ao gerar a correção do empréstimo o programa gera dois movimentos de Juros quando a data da correção é um dia não útil.
Solução:	Foram efetuadas alterações no programa para que ao gerar a correção de empréstimos o programa não gere dois movimentos de Juros quando a data da correção for um dia não útil.
Chamados relacionados:	TSVFBV
Versões/Release:	506.0022.

TSWCOY_DT_Relatorio_Aging_Dos_Emprestimos

Relatório Aging Dos Empréstimos

Linha de Produto:	Datasul
Segmento:	Manufatura
Módulo:	Aplicações e Empréstimos - APL
Função:	Relatório Aging dos Empréstimos - APL317AA
Situação:	<p>O relatório aging dos empréstimos possui duas inconsistências:</p> <p>1- Não lista os contratos financeiros quando emitidos em uma data que tenha mais taxas cadastradas;</p> <p>2- Lista contratos estornados e encerrados.</p>
Solução:	O programa foi alterado para que emita corretamente os contratos quando houver duas taxas cadastradas em uma determinada data, e quando o relatório for emitido nesta mesma data. Além disto, permitirá que sejam emitidos apenas contratos que estejam com a situação Ativa.
Chamado relacionado:	TSWCOY

Versões/Release:	506.0022
------------------	----------

TSXUC3_DT_Recalculo_Parcelsa_Emprestimo

Recálculo Parcelas Empréstimo

Linha de Produto:	Datasul
Segmento:	Manufatura
Módulo:	Aplicações e Empréstimos
Função:	APL708ZK - Recálculo Parcelas Empréstimo
Situação:	Ao acionar o botão Calcula Parcelas Empréstimo e informar uma data inferior à data da última parcela quitada são geradas parcelas incorretas na base de dados, comprometendo as parcelas existentes. Ao informar um número de parcelas superior ao número de parcelas sugeridas, ou seja, informar um número de parcelas para recalcular que seja posterior ao vencimento da operação, o sistema altera a data do vencimento da operação para a data da última parcela calculada
Solução:	Foram efetuadas alterações na rotina para quando acionar o botão Calcula Parcelas Empréstimo e informar uma data inferior ou igual à data da última parcela quitada, seja apresentada uma mensagem de inconsistência ao usuário e não gere parcelas nos períodos anteriores ao último pagamento. Foram efetuadas alterações, também, para que apresente uma mensagem ao usuário caso esse informe uma quantidade de parcelas em que a data da última parcela calculada seja posterior à data do vencimento da operação.
Chamado:	TSXUC3
Versões/Release:	506.0022.

TSXZJW_DT_Estornar_Aplicacao/Movimentos

Estornar Aplicação/Movimentos

Linha de Produto:	Datasul
-------------------	---------

Segmento:	Manufatura
Módulo:	Aplicações e Empréstimos
Função:	Estornar Aplicação/Movimentos - APL703AA
Situação:	Ao cancelar uma aplicação/empréstimo ocorre a inconsistência Progress "Operação Financeira record has NO-LOCK status, update to field not allowed. (396)".
Solução:	Foram efetuadas alterações no programa para que não ocorra a inconsistência Progress nas rotinas de estorno/cancelamento de aplicação e de empréstimos.
Chamados relacionados:	TSXZJW
Versões/Release:	506.0022

Ativo Fixo - 506.0022

TQANZX_DT_Manutencao_de_Bens

Manutenção de Bens - FAS701AA

Linha de Produto:	Datasul
Segmento:	Manufatura
Módulo:	Ativo Fixo
Função:	FAS701AA - Manutenção de Bens
Situação:	Ocorre a inconsistência 15800 do bloqueio do Ativo Fixo ao tentar incluir um bem na Manutenção de Bens (prgfin\fas\fas701aa.r) com um grupo de cálculo com parâmetros diferentes da conta patrimonial.
Solução:	Foi alterado o programa de inclusão de bens (prgfin\fas\fas701aa.r), para criar os bens com as informações corretas para que não ocorra o bloqueio do Ativo Fixo.
Versões/Release:	506.0022

TRXO83_DT_Consistencia_de_Bens

Consistência de Bens - fas368aa

Linha de Produto:	Datasul
Segmento:	Manufatura
Módulo:	Ativo Fixo
Função:	fas368aa - Consistência de Bens
Situação:	Foi verificado que os bens tanto de origem, quanto de destino estão corretos, porém como o usuário está realizando verificação da base foi sugerida adicionar a opção de filtro no relatório para não listar nenhum tipo de inconsistência.
Solução:	Foram feitas alterações no relatório fas368aa para ter uma opção de filtro, para quando o bem for baixa 100% reclassificação, união e desmembramento, para listar as inconsistências somente dos bens de destino quando houver diferença.
Versões/Release:	506.0022

TSRBSE_DT_Baixa_de_Bens

Baixa de Bens

Linha de Produto:	Datasul
Segmento:	Manufatura
Módulo:	Ativo Fixo
Função:	Baixa de Bens - FAS702AA
Situação:	Não gera apropriações para a parcela 99 de crédito de PIS/COFINS, o programa de baixa de bens (prgfin/fas/fas702aa) na situação de baixar um bem implantando por reclassificação gera valor negativo para os campos de baixa de PIS e Cofins.
Solução:	Foi alterado o programa de baixa de bens (prgfin/fas/fas702aa) que altera informações de cálculo PIS/Cofins após a baixa total do bem.
Versões/Release:	506.0022

TSUHBB_DT_Reclassificacao_de_Bens

Reclassificação de Bens Patrimoniais

Linha de Produto:	Datasul
Segmento:	Manufatura
Módulo:	Ativo Fixo
Função:	Reclassificação de Bens - fas730aa

Situação:	Ao efetuar a baixa por reclassificação (prgfin\fas\fas730aa.r) em um bem íntegro ocorre a mensagem "15800".
Solução:	Foi efetuada alteração na rotina de reclassificação (prgfin\fas\fas730aa.r) para que não ocorra a inconsistência "15800" em bens sem problemas.
Chamados relacionados:	TSWAVK
Versões/Release:	506 - 022

TSUSFW_DT_Relatorio_de_Creditos_PIS_COFINS_CSLL

Relatório de Créditos PIS/COFINS/CSLL

Linha de Produto:	Datasul
Segmento:	Manufatura
Módulo:	Ativo Fixo
Função:	Relatório de Créditos PIS/COFINS/CSLL
Situação:	Ao emitir o relatório "Relatório de Créditos PIS/COFINS/CSLL" e informar uma faixa menor de data de depreciação, interfere na apresentação das incorporações que tem controle de crédito PIS e Cofins de forma parcelada.
Solução:	O programa foi alterado para que na emissão dos bens e incorporações que tem controle parcelado não considere a faixa de data de depreciação informada em tela.
Versões/Release:	506.0022

TSVECV_DT_Documento_Entrada

Documento Entrada

Linha de Produto:	Datasul
Segmento:	Manufatura
Módulo:	Ativo Fixo
Função:	FAS068 - Documento Entrada
Situação:	Ao importar as notas pelo programa Documento de Entrada não são apresentados o código de centro de custo e o plano, se este está atrelado à nota.
Solução:	Foi alterado o programa de importação de documentos para que grave corretamente o plano e o código de centro de custo, quando este estiver atrelado à nota.

Versões/Release:	506.0022
-------------------------	----------

TSW353_DT_Calcular_Bem_Patrimonial

Calcular Bem Patrimonial

Linha de Produto:	Datasul
Segmento:	Manufatura
Módulo:	Ativo Fixo
Função:	Calcular Bem Patrimonial - FAS704
Situação:	O cálculo da fixação arbitrária não considera todos os cenários devido ao período do cenário ser diferenciado no cadastro de exercícios contábeis. Alterar também o programa de cálculo de bem patrimonial para que busque corretamente o período do cadastro de exercícios contábeis, na aplicação da fixação arbitrária.
Solução:	Foi alterado o programa de cálculo de bem para que não ocorra a inconsistência Progress.
Chamado relacionado:	TSKR14
Versões/Release:	506 - 0022

TSX790_DT_Uniao_de_Bens

União de Bens Patrimoniais

Linha de Produto:	Datasul
Segmento:	Manufatura
Módulo:	Ativo Fixo
Função:	União de Bens - fas714aa
Situação:	A executar a união de um bem no programa de união (prgfin\fas\fas714aa.r) é apresentada a mensagem "1111", bloqueando o processo. No entanto, se consultar o bem informado esse é gerado na base gerando inconsistência.
Solução:	Foram efetuadas alterações no programa de união para não gerar inconsistências na base após a mensagem "1111".
Versões/Release:	EMS5.506.0022

TTADT1_DT_Acerto_Generico_15800

Acerto Genérico 15800

Linha de Produto:	Datasul
Segmento:	Manufatura
Módulo:	Ativo Fixo
Função:	fas836aa - Acerto Genérico 15800
Situação:	É necessário criar um programa de acerto genérico (prgfin\fas\fas386aa.r), para acerto de algumas das inconsistências vinculadas ao 15800.
Solução:	Foram corrigidas algumas das inconsistências geradas no 15800 de forma genérica para agilizar o processo.
Versões/Release:	506.0022

TTDCMM_DT_AQUISIÇÃO_BENS_FAS701AA

Aquisição de Bens

Linha de Produto:	Datasul
Segmento:	Manufatura
Módulo:	Ativo Fixo - FAS
Função:	Aquisição de Bens
Situação:	É permitido visualizar bens de empresas diferentes da empresa logada em alguns pontos da rotina de aquisição de bens, como na modificação, ao utilizar a navegação na parte inferior da tela.
Solução:	O programa foi alterado para que permita navegar apenas pelos bens da empresa logada.
Chamado:	TTDCMM
Versões/Release:	506 - 022

TTDYDM_DT_Relatorio_Levantamento_Inventario_fas306aa

Relatório Levantamento Inventário

Linha de Produto:	Datasul
Segmento:	Manufatura

Módulo:	Ativo Fixo
Função:	fas306aa - Relatório Levantamento Inventário
Situação:	Quando emitido o relatório levantamento inventário (prgfin\fas\fas306aa.r), classificando por CCusto Responsab e Agrupado por Último Inventário, as colunas não são impressas corretamente.
Solução:	Foi alterado o relatório levantamento inventário (prgfin\fas\fas306aa.r) para que as classificações imprimam as colunas corretamente, conforme parametrizado.
Chamado:	TTDYDM
Versões/Release:	506 - 022

Configurador Layout Fiscal - 506.0022

TSLROI_DT_Extracao_Sped_Contabil

Extração Sped Contábil

Linha de Produto:	Datasul
Segmento:	Manufatura
Módulo:	Configurador Layout Fiscal
Função:	LF0302 - Extração Sped Contábil
Situação:	Ocorre uma inconsistência na extração do diário geral quando é assinalada a opção Atualiza Cadastro Participante.
Solução:	O programa foi alterado para não ocorrer mais a inconsistência Progress (132).
Versões/Release:	506.0022

Contabilidade Fiscal - 506.0022

TSKYPM_DT_Matriz_Traducao_Conta_Externa

Matriz de Tradução Conta Externa

Linha de Produto:	Datasul
Segmento:	Manufatura
Módulo:	Contabilidade

Função:	Matriz Tradução Conta Externa (prgint/utb/utb119aa.r)
Situação:	Ao executar a importação das contas para a matriz FCONT ocorre a inconsistência Progress.
Solução:	Foram efetuadas alterações no programa de importação para gravar as contas corretamente de acordo com a chave da tabela e para não ocorrer a inconsistência Progress.
Versões/Release:	506

TSUGAV_DT_Gerador_FCONT

Gerador FCONT

Linha de Produto:	Datasul
Segmento:	Manufatura
Módulo:	Contabilidade Fiscal
Função:	FGL530AB - Gerador FCONT
Situação:	Ao efetuar a leitura/geração do arquivo FCONT (prgfin\fgl\fgl530ab.r) o processo não é finalizado, pois existe uma baixa performance para processamento das contas (i050) e lançamentos (i200).
Solução:	Foi alterada a rotina de leitura/gravação do FCONT para finalizar o processamento do arquivo e gerar as informações.
Versões/Release:	506.0022

TSWFA2_DT_Importacao_Lancamentos_Externos

Importação Lançamentos Externos - DCF716

Linha de Produto:	Datasul
Segmento:	Manufatura
Módulo:	Contabilidade Fiscal - FGL
Função:	Importação Lançamentos Externos - DCF716
Situação:	Não é possível efetuar a importação de lotes contábeis, o sistema apresenta indevidamente a mensagem "1619".
Solução:	O programa foi alterado para não apresentar indevidamente a mensagem "1619".
Chamado:	TSWFA2

Versões/Release:	EMS506 . 22
-------------------------	-------------

TSXLRC_DT_Contabilizar_Movimentacao

Contabilizar Movimentação - FAS705

Linha de Produto:	Datasul
Segmento:	Manufatura
Módulo:	Contabilidade Fiscal - FGL
Função:	Contabilizar Movimentação - FAS705
Situação:	Ao gerar a contabilização do Ativo Fixo com o extrato de versão ativado, no extrato gerado são listadas inconsistências.
Solução:	Foi corrigida a ocorrência da inconsistência visualizada no extrato de versão.
Chamado:	TSXLRC
Versões/Release:	EMS506 . 22

TTAOZF_DT_Extrator_SPED_Contabil_UTB733ZA

Extrator SPED Contábil

Linha de Produto:	Datasul
Segmento:	Manufatura
Módulo:	Contabilidade Fiscal
Função:	utb733za - Extrator SPED Contábil
Situação	Ao executar o extrator do sped contábil (lfp/lf0302.r), são levadas para o MLF contas contábeis vencidas (com validade expirada), do plano de contas da empresa (prgint/utb/utb080aa.r).
Solução	Foram efetuadas alterações no extrator do sped contábil para desconsiderar as contas contábeis fora da validade da extração.
Chamado:	TTAOZF
Versões/Release:	506 - 022

TTBBNQ_DT_Importacao_Traducao_Contas_Externas

Importação Tradução Contas Externas

Linha de Produto:	Datasul
Segmento:	Manufatura
Módulo:	Contabilidade Fiscal
Função:	utb754aa - Importação Tradução Contas Externas
Situação:	Ao importar as traduções de Contas Contábeis (prgint/utb/utb754aa.r), informando um arquivo que possua espaço em branco no nome ou no diretório é apresentada validação indicando a inconsistência "6399 - Arquivo não encontrado".
Solução:	Alterar o programa de importação de traduções de Contas Contábeis (prgint/utb/utb754aa.r), para que a validação siga o mesmo padrão de outras rotinas, onde permite utilizar nomenclatura de arquivos e diretórios com espaços em branco.
Versões/Release:	506

TTCP00_DT_Extração_SPED_Contabil_If0302

Extração SPED Contábil

Linha de Produto:	Datasul
Segmento:	Manufatura
Módulo:	Contabilidade Fiscal
Função:	lf0302 - Extração SPED Contábil
Situação:	Ao executar a extração do SPED Contabil (lfp/lf0302.r), mesmo as contas estando com natureza 4 na matriz do SPED, a extração gera natureza 9 no MLF.
Solução:	Foi alterado o programa para gravar a natureza das contas de acordo com o que estiver parametrizado na matriz de tradução.
Chamado:	TTCP00
Versões/Release:	506 - 022

Contabilidade Gerencial - 506.0022

TTCCLY_DT_Mapa_Distribuicao_Gerencial_mgl000aa

Mapa Distribuição Gerencial

Linha de Produto:	Datasul
Segmento:	Manufatura
Módulo:	Contabilidade Gerencial - MGL
Função:	mg1000aa.r - Mapa Distribuição Gerencial
Situação:	Ao modificar um item do mapa de distribuição gerencial, ocorre inconsistência Progress.
Solução:	Foram efetuadas alterações no programa para não ocorrer inconsistência Progress.
Chamado:	TTCCLY
Versões/Release:	506 - 022

Contas a Pagar - 506.0022

TSJPK1_DT_API_de_Encontro_de_Contas

API de Encontro de Contas

Linha de Produto:	Datasul
Segmento:	Manufatura
Módulo:	Contas a Pagar
Função:	API de Encontro de Contas - apb749za
Situação:	Ao efetuar encontro de contas ocorre a inconsistência 9171 indicando diferença de um centavo no valor de pagamento.
Solução:	A rotina foi alterada para que gere corretamente os valores de pagamento, evitando a geração da diferença de um centavo.
Versões/Release:	506.0022

TSLMU7_DT_Copia_de_Fornecedor

Cópia de Fornecedor

Linha de Produto:	Datasul
Segmento:	Manufatura
Módulo:	Contas a Pagar

Função:	utb031ab - Cópia de Fornecedor
Situação:	Ao efetuar a Cópia de Versão de Fornecedores para outras empresas pela Manutenção de Fornecedores, ao escolher a opção Copiar Fornecedor Financeiro as informações bancárias ficam incompletas, pois não são considerados os dígitos da conta e da agência, e também não são consideradas as contas correntes do Fornecedor.
Solução:	Foi efetuada alteração no programa para que as informações bancárias sejam salvas corretamente.
Versões/Release:	506.0022

TSNJPA_DT_Estorno/Cancelamento_de_Titulos

Estorno/Cancelamento de Títulos APB - APB768ZA

Linha de Produto:	Datasul
Segmento:	Manufatura
Módulo:	Contas a Pagar
Função:	Estorno/Cancelamento de Títulos APB - APB768ZA
Situação:	Ao realizar o cancelamento do título via API, o título é cancelado e não é validado quando há processos pendentes no MLA, conforme é realizado online.
Solução:	Foram efetuadas alterações na rotina para que seja feita a validação da mesma forma de quando é utilizado o programa Estorno de Título e Movimento - prgfin/apb/apb721aa.
Chamado:	TSNJPA
Versões/Release:	506.0022

TSSRFP_DT_Manutencao_Impostos

Manutenção Impostos - utb085ca

Linha de Produto:	Datasul
Segmento:	Manufatura

Módulo:	Contas a Pagar
Função:	Manutenção Impostos - utb085ca
Requisito 1:	<p>Acumulado Diário: Conforme novo entendimento da lei 13137, deverá ter tratamento de acumulado diário, ou seja, se a soma dos pagamentos feitos a um mesmo fornecedor, no mesmo dia, gerar um valor de imposto maior que R\$ 10,00 deverá ser feita a retenção, mesmo que o pagamento seja feito em mais de um título. Exemplo: Foram realizados três pagamentos de R\$ 100,00 para o mesmo fornecedor no mesmo dia. Em valores individuais não haveria retenção, pois o imposto gerado em cada um seria menor que R\$ 10,00, mas somando os três, terá uma base de 300,00, que aplicada à alíquota de 4,65%, gerará uma retenção de R\$ 13,95.</p> <p>Importante: Para que o acumulado diário ocorra corretamente, o sistema deverá ser parametrizado conforme documento: http://tdn.totvs.com.br/pages/viewpage.action?pageId=198941364.</p>
Implementação 1:	Foi implementado o acumulado diário.
Requisito 2:	<p>Códigos de retenção 3770 e 3746: A lei 13137 não impactou em dois códigos de retenção: 3770 - PIS autopeças e 3746 COFINS autopeças. Para estes dois códigos de retenção a data de vencimento dos títulos de imposto continuou da forma antiga, ou seja, último dia da quinzena subsequente ao pagamento.</p> <p>Importante: Para que as datas de vencimento dos títulos de impostos, com esse código de retenção ocorram corretamente o sistema deverá ser parametrizado conforme documento: http://tdn.totvs.com.br/pages/viewpage.action?pageId=198941341.</p>
Implementação 2:	O sistema foi alterado para caso haja a parametrização correta, a data de vencimento dos títulos de imposto com os códigos de retenção 3770 e 3746 continue da forma antiga.
Chamado:	TSSRFP
Versões/Release:	EMS5.506.0022

TSSRKQ_DT_Demonstrativo_Contabil_Contas_a_Pagar

Demonstrativo Contábil Contas a Pagar

Linha de Produto:	Datasul
Segmento:	Manufatura
Módulo:	Contas a Pagar
Função:	apb728aa.py - Demonstrativo Contábil Contas a Pagar
Situação:	Ao gerar a planilha na contabilização do Contas a Pagar o arquivo gerado considera apenas 10 caracteres para o código do título.

Solução:	O programa foi alterado para quando gerada a planilha na contabilização do Contas a Pagar o código do título apresente 16 caracteres.
Versões/Release:	506.0022

TSUBSI_DT_API_Substituicao_Nota_Fiscal_por_Duplicata

API Substituição Nota Fiscal por Duplicata - APB925ZA

Linha de Produto:	Datasul
Segmento:	Manufatura
Módulo:	Contas a Pagar
Função:	APB925ZA - API Substituição Nota Fiscal por Duplicata
Situação:	Ao utilizar a API de substituição de nota por duplicata ocorre a inconsistência Progress "O parâmetro identificador de temp-table tt_integr_apb_lote_fatura não confere com a temp-table destino tt_integr_apb_lote_fatura. (5363)".
Solução:	A API foi evoluída de maneira que a inconsistência Progress não ocorra mais.
Versões/Release:	506.0022

TSVXDI_DT_Inclui_Item_Lote_Implantacao_Titulos

Incluir Item Lote Implantação Títulos - APB704DA

Linha de Produto:	Datasul
Segmento:	Manufatura
Módulo:	Contas a Pagar
Função:	Inclui Item Lote Implantação Títulos - APB704DA
Situação:	Ao utilizar pagamento repetitivo é permitido implantar mais títulos que o número definido no campo Número Ocorrências.
Solução:	O programa foi alterado para que não permita implantar mais títulos do que o número definido no campo Número Ocorrências, emitindo a mensagem de inconsistência"10932 - Número de ocorrências já está completo".
Chamado:	TSVXDI

Versões/Release:	506.0022
-------------------------	----------

TSXZMU_DT_Vincular_Antecipacao

Vincular Antecipação - apb749za

Linha de Produto:	Datasul
Segmento:	Manufatura
Módulo:	Contas a Pagar
Função:	Vincular Antecipação - apb749za
Situação:	Ao efetuar o abatimento entre antecipação em Dólar contra duplicata em Reais ocorre a inconsistência "13077", referente ao valor de abatimento com diferença de centavos.
Solução:	Foi alterada a rotina para efetuar os controles de forma a ajustar o abatimento para que fique coerente nos dois títulos.
Chamado:	TSXZMU
Versões/Release:	EMS5.506.0022

TSYI70_DT_API_de_Estorno_e_Cancelamento_de_Titulos_APB

API de Estorno e Cancelamento de Títulos APB - apb768ze

Linha de Produto:	Datasul
Segmento:	Manufatura
Módulo:	Contas a Pagar
Função:	API de Estorno e Cancelamento de Títulos APB - apb768ze

Situação:	Ao realizar o cancelamento de documento do GFE com o Contas a Pagar, o sistema esporadicamente apresenta a mensagem de inconsistência de Referência Duplicada.
Solução:	Foi alterada a rotina de cancelamento de documentos do Contas a Pagar para não apresentar a inconsistência de Referência Duplicada e, conseqüentemente, realizar o cancelamento dos documentos.
Chamado:	TSYI70
Versões/Release:	EMS5.506.0022

TTBPTN_DT_Manutencao_Borderos_AP

Manutenção Borderôs AP

Linha de Produto:	Datasul
Segmento:	Manufatura
Módulo:	Contas a Pagar
Função:	APB710AA - Manutenção Borderôs AP
Situação:	Ao incluir em um borderô um título que possui código de barras, é realizada uma validação para verificar se o valor do pagamento, descontando os impostos, é igual ao valor informado no código de barras.
Solução:	Foram efetuadas alterações para considerar nesse cálculo também os valores de Multa, Juros, Desconto e Abatimento.
Chamado:	TTBPTN
Versões/Release:	506 - 022

TTBQBC_DT_Demonstrativo_Titulos_em_Aberto

Demonstrativo Títulos em Aberto

Linha de Produto:	Datasul
Segmento:	Manufatura

Módulo:	Contas a Pagar
Função:	APB322AA - Demonstrativo Títulos em Aberto
Situação:	Ao emitir o relatório de títulos em aberto e o usuário possuir salvo os parâmetros de impressão, onde está parametrizado para gerar o arquivo em excel, se constar um diretório inválido, ocorre inconsistência Progress na execução.
Solução:	Foram efetuadas alterações para que ao imprimir o relatório, o diretório seja validado e caso seja inválido, apresente mensagem de inconsistência, informando que o diretório parametrizado no botão Planilha do Excel está inválido.
Chamado:	TTBQBC
Versões/Release:	506 - 022

Contas a Receber - 506.0022

Contas a Receber

TSJNRM_DT_Liquidar_Título_ACR

Liquidar Título ACR

Linha de Produto:	Datasul
Segmento:	Manufatura
Módulo:	Contas a Receber
Função:	ACR726AA - Liquidar Título ACR
Situação:	As regras de perdas dedutíveis não consideram a informação de data fim da validade da espécie relacionada.
Solução:	O sistema foi alterado para buscar para liquidação a regra, conforme a data de validade da espécie relacionada.
Chamado:	TSJNRM
Versões/Release:	506.0022

TSLJHB_DT_Geracao_Batch_Comissoes

Geração Batch Comissões

Linha de Produto:	Datasul
Segmento:	Manufatura
Módulo:	Contas a Receber
Função:	Geração Batch Comissões - ACR762AA
Situação:	Ao executar a geração batch de comissões ocorre baixa performance no sistema para realizar sua execução após a atualização do último pacote.
Solução:	Foram efetuadas alterações no programa para que a sua performance seja melhorada ao realizar a execução do Batch de Comissões.
Chamado:	TSLJHB
Versões/Release:	506.0022.

TSLP31_DT_Liquidacao_de_Titulos

Liquidação de Títulos - acr702zi

Linha de Produto:	Datasul
Segmento:	Manufatura
Módulo:	Contas a Receber
Função:	acr702zi - Liquidação de Títulos
Situação:	Ao realizar a liquidação de um documento no valor de R\$ 0,01, o sistema apresenta a inconsistência interna 10897 e não realiza a liquidação desejada.
Solução:	Foi alterada a rotina para não apresentar a inconsistência interna 10897 e, conseqüentemente, realizar a liquidação do documento corretamente.
Versões/Release:	506.0022

TSNBXT_DT_Importacao_de_Titulos_ACR_ASCII

Importação de Títulos ACR - ASCII

Linha de Produto:	Datasul
Segmento:	Manufatura
Módulo:	Contas a Receber
Função:	ACR730ZA - Importação de Títulos ACR - ASCII
Situação:	Ao realizar a importação ASCII de documento do tipo cobrança especial o sistema apresenta a inconsistência Progress " ** Registro Administradora Cartão Crédito nao esta' disponivel. (91)" e não realiza a importação dos documentos.
Solução:	Foi alterada a rotina de importação de documentos ASCII para não apresentar a inconsistência Progress e, conseqüentemente, realizar a importação dos documentos do tipo Especial.
Chamados relacionados:	TSNBXT
Versões/Release:	506.0022

TSPWND_DT_Base_Consulta_Estilo_20_Cliente

Base Consulta - Estilo 20 Cliente - ACR205AA

Linha de Produto:	Datasul
Segmento:	Manufatura
Módulo:	Contas a Receber
Função:	ACR205AA - Base Consulta - Estilo 20 Cliente
Situação:	Ao utilizar a renegociação por faixa em modo batch pela consulta de clientes "prgfin/acr/acr205aa" ocorre a inconsistência "*** unique constraint (EMS5.FIN464##HSTRMVT_ID) violated".
Solução:	A rotina foi alterada para que não apresente mais a inconsistência citada.
Versões/Release:	506.0022

TSQUHQ_DT_Relatorio_Posicao_Diaria_ACR

Relatório Posição Diária ACR - ACR322

Linha de Produto:	Datasul
--------------------------	---------

Segmento:	Manufatura
Módulo:	Contas a Receber
Função:	Relatório Posição Diária
Situação:	Ao executar o Relatório de Posição Diária o sistema não apresenta o valor do saldo anterior corretamente. O valor apresentado não confere com o mesmo relatório apresentado com a data anterior.
Solução:	Foi alterado o Relatório de Posição Diária para que seja apresentado no campo "Saldo Anterior" o valor correto dos saldos dos documentos, considerando a data utilizada.
Versões/Release:	506.0022

TSVTK4_DT_Liquidar_Titulo_ACR

Liquidar Título ACR

Linha de Produto:	Datasul
Segmento:	Manufatura
Módulo:	Contas a Receber - ACR
Função:	Liquidar Título ACR - ACR726
Situação:	<p>Ao realizar a liquidação de um título contra antecipação e o restante do saldo jogando como desconto, o sistema considera as contas de saldo e de desconto do Plano de Contas Antigo.</p> <p>Esta situação ocorre pontualmente com o movimento de liquidação ao qual o saldo é liquidado contra conta de desconto, com o movimento de liquidação ao qual o saldo de duplicata é abatido contra saldo de antecipação as contas utilizadas são do Plano de Contas Novo, o que está correto.</p>
Solução:	Foi alterado o programa de liquidação para que utilize as contas contábeis do plano correto, obedecendo a data de crédito informada pelo usuário.
Chamado:	TSVTK4
Versões/Release:	EMS 506.22

TSWCU5_DT_Consulta_Cliente

Consulta Cliente

Linha de Produto:	Datasul
Segmento:	Manufatura

Módulo:	Contas a Receber - ACR
Função:	Consulta Cliente - ACR205
Situação:	O número de Dias/Atraso não é calculado na Consulta de Clientes -> Títulos, quando efetuada a liquidação antes do vencimento. De acordo com o Help do programa a fórmula seria Dias/Atraso = Data Última Liquidação - Data de Vencimento, quando o saldo estiver 0,00.
Solução:	Foi alterada a rotina para efetuar o cálculo e apresentar o número de dias ainda que negativo.
Chamado relacionado:	TSWCU5
Versões/Release:	EMS5.506.22

TTDALW_DT_Demonstrativo_Contabil_ACR

Demonstrativo Contábil ACR

Linha de Produto:	Datasul
Segmento:	Manufatura
Módulo:	Contas a Receber
Função:	ACR707RA - Demonstrativo Contábil ACR
Situação:	Quando o usuário realiza a abertura do programa Demonstrativo Contábil ACR pela primeira vez, o sistema apresenta como Nível de Abertura Data de Transação, e com ele todas as opções de Classificação, no entanto, caso seja alterado para outro nível, ao retornar ao Data de Transação, as opções não são mais apresentadas. Caso seja executado o demonstrativo com todas as opções, estas são levadas em consideração, apesar de estar definido que cada nível de abertura irá demonstrar apenas algumas opções de classificação.
Solução:	Foi alterado o programa para apresentar desde a primeira execução somente as opções definidas para cada nível de abertura.
Chamado:	TTDALW
Versões/Release:	506 - 022

Execução Orçamentária - 506.0022

TSVSUV_DT_Execucao_Orcamentaria

Execução Orçamentária

Linha de Produto:	Datasul
Segmento:	Manufatura
Módulo:	Execução Orçamentária
Função:	Execução Orçamentária
Situação:	Ocorre o envio duplicado de e-mail no BGC.
Solução:	Foram efetuadas alterações no programa que integra a Contabilidade (FGL) com a Execução Orçamentária (BGC), para não enviar e-mail duplicado referente a mesma Apropriação.
Versões/Release:	506

Fluxo de Caixa - 506.0022

TSRKM1_DT_Consulta_Fluxo_de_Caixa

Consulta Fluxo de Caixa - CFL206AB

Linha de Produto:	Datasul
Segmento:	Manufatura
Módulo:	Fluxo de Caixa
Função:	CFL206AB - Consulta Fluxo de Caixa
Situação:	Ao maximizar a consulta Fluxo de Caixa UCF, minimizar e abrir a tela novamente são apresentadas inconsistências Progress.
Solução:	O programa foi alterado para que ao voltar a tela não sejam apresentadas as inconsistências Progress, e sejam apresentadas corretamente as informações e componentes da tela.
Versões/Release:	506.0022

TTCXYT_DT_Manutencao_Fluxo_Caixa

Manutenção Fluxo de Caixa

Linha de Produto:	Datasul
Segmento:	Manufatura

Módulo:	Fluxo de Caixa
Função:	CFL700AA - Manutenção Fluxo de Caixa
Situação:	Ao tentar incluir um registro na movimentação do fluxo ocorre a inconsistência "*** Valor 100000 nao pode ser mostrado com >>>>9. (74)".
Solução:	Foram efetuadas alterações no programa para buscar a sequência correta, sem ocorrer inconsistência Progress.
Chamado:	TTCXYT
Versões/Release:	506 - 022

Internacional 506.0022

TIEVKR_DT_Retencao_de_IVA_Arg

Retencao_de_IVA

Linha de Produto:	Datasul
Segmento:	Manufatura
Módulo:	Contas a Pagar
Função:	Resolução de Importação Extensão Fornecedor - lar786vc / Relatório Fornecedor - lar511ab
Situação:	É necessário obter informação da situação dos fornecedores sobre a retenção de IVA, e atualizar essa informação no sistema para que seja considerado na operatória de cálculos de imposto.
Solução:	Para obter informação da situação de fornecedores foi desenvolvido um programa de exportação que servirá de consulta à AFIP, após a resposta é registrado no sistema por intermédio de um programa de importação, que gerará resoluções especiais no caso que corresponda e afetará o cálculo de impostos de retenção de IVA para os pagamentos realizados ao fornecedor. Definiu-se também através de um parâmetro na extensão de estabelecimentos, o valor mínimo a partir do qual se praticará a retenção com os conversores de parâmetros.
Chamados relacionados:	TSTAZ7
Versões/Release:	5.06

TQDAYL_DT_Planilha_Cobranca

Planilha de Cobrança

Linha de Produto:	Datasul
Segmento:	Manufatura
Módulo:	Contas a Receber
Função:	Planilha de Cobrança - lar368aa
Situação:	Ao executar o relatório planilha de cobranças não é possível filtrar por grupo de fornecedor, dessa forma é necessário executar cliente por cliente.
Solução:	Foi adicionado um filtro por grupo de fornecedor.
Chamados relacionados:	TSVVA0
Versões/Release:	506

TQIML1_DT_Manutencao_de_Recibos_Arg

Manutenção de Recibos

Linha de Produto:	Datasul
Segmento:	Manufatura
Módulo:	Contas a Receber
Função:	Manutenção de Recibos - lar766za
Situação:	Na consulta do título existe retenções com outros valores que foram calculados pela retenção parametrizada no cliente, no entanto essa situação não deveria ocorrer porque não deveria calcular retenções, senão somente assumir as carregadas manualmente.
Solução:	Depois de confirmado o recibo, o valor para as retenções assume as que foram carregadas manualmente, figurando na consulta do título liquidado .
Chamado relacionado:	TSVMEZ
Versões/Release:	5.06

TQKUKF_DT_Fornecedor_Financeiro

Fornecedor Financeiro

Linha de Produto:	Datasul
Segmento:	Manufatura
Módulo:	Financeiro Universal
Função:	UFN003 - Manutenção de Fornecedor Financeiro
Situação:	Na Manutenção Fornecedor Financeiro é possível informar a conta bancária deste fornecedor, porém não é possível informar o tipo da mesma (corrente ou poupança). Para a Localização Equador é necessário informar o tipo da conta, pois será utilizada para envio ao banco no pagamento escritural.
Solução:	Foi alterado o programa Manutenção Fornecedor Financeiro para que seja possível informar se a conta parametrizada é do tipo poupança. Caso a opção poupança estiver selecionada a conta será poupança, caso contrário será uma conta corrente. Para que a rotina funcione corretamente, faz-se necessário a ativação da função especial CONTAS_CORRENTES_FORNEC.
Chamados relacionados:	TRF004
Versões/Release:	EMS 506

TQMBG6_DT_Aliquota_de_Imposto_Equ

Alíquota de Imposto

Linha de Produto:	Datasul
Segmento:	Manufatura
Módulo:	Contas a Pagar
Função:	APB222AA - Consulta de títulos APB / APB318AA - Relatório Impostos à Recolher
Situação:	Ao gerar um título com imposto de retenção de 100% ocorre inconsistência na integração.
Solução:	O programa foi alterado para que seja possível integrar corretamente e alterado o formato do campo para que sejam apresentadas as alíquotas sem que ocorram inconsistências no relatório e na consulta de títulos.
Chamado relacionado:	TTEUUE
Versões/Release:	506

TQTWL7_DT_Manutencao_de_Recibos_Arg

Manutenção de Recibos

Linha de Produto:	Datasul
--------------------------	---------

Segmento:	Manufatura
Módulo:	Contas a Receber
Função:	Manutenção de Recibos - LAR766AA
Situação:	Ao atualizar um recibo ocorre uma mensagem de inconsistência informando que a conta contábil não existe, não sendo possível atualizar.
Solução:	O programa foi alterado para que atualize o recibo corretamente.
Chamados relacionados:	TSXA04
Versões/Release:	5.06

TQWFQU_DT_Nota_Vinculada_IIBB_Arg

Nota Vinculada IIBB

Linha de Produto:	Datasul
Segmento:	Manufatura
Módulo:	Contas a Receber
Função:	Manutenção Lotes de Implantação de Títulos ACR - ACR702AA
Situação:	Ao gerar uma NC com uma fatura vinculada são calculados impostos de IIBB, mesmo quando o parâmetro de imposto está assinalado como "Não calcula Percepção NC vinculadas".
Solução:	Foram efetuadas alterações no programa para que o cálculo de imposto IIBB esteja de acordo com o parâmetro "Não calcula percepção NC vinculadas".
Chamado relacionado:	TSQGN1
Versões/Release:	5.06

TQZFAR_DT_DDJJ_Retencao_IIBB_Arg

Geração de Relatórios

Características do Requisito

Linha de Produto:	Datasul
Segmento:	Manufatura

Módulo:	Contas a Pagar					
Rotina:	<table border="1"> <thead> <tr> <th>Rotina</th> <th>Nome Técnico</th> </tr> </thead> <tbody> <tr> <td>Geração de Relatórios</td> <td>DDJJ Renda Bruta - LAR330AA</td> </tr> </tbody> </table>		Rotina	Nome Técnico	Geração de Relatórios	DDJJ Renda Bruta - LAR330AA
Rotina	Nome Técnico					
Geração de Relatórios	DDJJ Renda Bruta - LAR330AA					
Chamados relacionados	TSYUAW					
País(es):	Argentina					
Banco(s) de Dados:	Progress					
Tabelas utilizadas:	tit_ap argext_val_tit_ap					
Sistema(s) operacional(is):	Windows					
Versões/Release:	EMS506.0022					

Descrição

Disponibilizar a funcionalidade para permitir gerar o arquivo para a importação das retenções do imposto de IIBB de Misiones, de acordo a Resolução (DGR) 1/2014 para o produto EMS506.

Procedimento para Utilização

1. No Módulo APB, acesse Relatórios / Localização / DDJJ Renda Bruta por Estado (prgfin/lar/lar330aa.r).
O sistema apresenta a janela do relatório com as opções de seleção e parâmetros.
2. Selecionar o Estado "Misiones" e executar o programa.
3. Procurar o arquivo plano gerado.

Ponto de Entrada

Descrição:	Contas a Pagar
Localização:	Relatórios
Eventos:	DDJJ de Renda Bruta
Programa Fonte:	prgfin/larlar330aa
Função:	DDJJ Renda Bruta - LAR330AA

TQZOSI_DT_Taxa_Minima_Retencao_SUSS_Arg

Taxa Mínima Retenção SUSS

Linha de Produto:	Datasul
Segmento:	Manufatura
Módulo:	Contas a Pagar
Função:	Lotes de Pagamento - APB711
Situação:	Ao efetuar uma ordem de pagamento não é considerada a taxa mínima para o imposto de retenção SUSS, no entanto este imposto é calculado indevidamente.
Solução:	Foi efetuada a alteração no programa para que considere a taxa mínima de retenção SUSS ao calcular o imposto.
Chamados relacionados:	TSQGPL
Versões/Release:	5.06

TRCEQ6_DT_Emissao_OP_Arg

Emissão OP

Linha de Produto:	Datasul
Segmento:	Manufatura
Módulo:	Contas a Pagar
Função:	Emissão de Ordem de Pagamento - LAR308AA
Situação:	Ao executar o relatório Emissão de Ordem de Pagamento alterna uma linha ao imprimir o valor por extenso, dessa forma é necessário alterá-lo antes de enviar os dados para o site.
Solução:	O programa foi alterado para que não altere a linha ao imprimir o valor por extenso.
Chamados relacionados:	TSQGWW
Versões/Release:	5.06

TRENT7_DT_Numero_Constancia_Arg

Declaração Jurada Ganhos

Linha de Produto:	Datasul
--------------------------	---------

Segmento:	Manufatura
Módulo:	Contas a Receber
Função:	LAR303AA - Declaração Jurada Ganhos - IVA - SSUS
Situação:	Ao executar o relatório "Declaração Jurada Ganhos - IVA - SUSS" quando há número de constancia com mais de 16 caracteres são retirados alguns números à direita, trazendo números de constancia repetidos.
Solução:	O programa foi alterado para quando houver números com mais de 16 caracteres, sejam retirados os números à esquerda para que não se repitam.
Chamados relacionados:	TSQGKQ
Versões/Release:	506

TROEI2_DT_Livro_Iva_Compras_Arg

Livro IVA Compras

Linha de Produto:	Datasul
Segmento:	Manufatura
Módulo:	Contas a Pagar
Função:	Livro IVA Compras - lar300aa
Situação 1:	Ao executar o relatório IVA Compras ocorrem inconsistências Progress quando há valores negativos e alguns campos são apresentados com interrogação.
Solução 1:	O programa foi alterado para que apresente os valores correspondentes em cada campo, independentemente se forem negativos ou não.
Situação 2:	Não são apresentados todos os impostos vinculados à fatura, somente apresenta um imposto vinculado à fatura.
Solução 2:	O programa foi alterado para apresentar todos os impostos de IVA correspondentes à fatura.
Chamados relacionados:	TSQGO1
Versões/Release:	EMS5.506.0022

TRSYGE_DT_Cobranca_Extracliente_Arg

Cobrança Extracliente

Linha de Produto:	Datasul
--------------------------	---------

Segmento:	Manufatura
Módulo:	Contas a Receber
Função:	LAR158AA - Cobrança Extracliante
Situação:	Situação 1: Ao criar um recibo extracliante com cheque de terceiros ocorre inconsistência mencionando que o Valor do documento não foi rateado totalmente, mesmo os valores do rateio estando corretos. Situação 2: Ao atualizar o recibo extracliante ocorre a inconsistência Progress. Situação 3: Ao atualizar um recibo ocorre uma inconsistência mencionando que não existe extensão cabeceira antecipação.
Solução:	O programa foi alterado para que não ocorram inconsistências.
Chamados relacionados:	TSQGR4
Versões/Release:	5.06

TRZYRM_DT_Reporte_Livro_Iva_Vendas_Arg

TRZYRM_Reporte_Livro_Iva_Vendas_Arg

Linha de Produto:	Datasul
Segmento:	Manufatura
Módulo:	Contas a Receber
Função:	lar301aa - Relatorio Livro de Iva Vendas
Situação:	Ao imprimir o relatório a coluna documento apresenta menos de 8 caracteres.
Solução:	O relatório foi alterado para que imprima números de documento com mais de 8 caracteres.
Chamados relacionados:	TSCXGF
Versões/Release:	506.0022

TSC135_DT_Reenumeracao_OP_Arg

Reenumeracao_OP

Linha de Produto:	Datasul
Segmento:	Manufatura

Módulo:	Contas a Pagar
Função:	Pagamento Extrafornecedor - APB702AA
Situação:	Ao gerar um pagamento extrafornecedor não são apresentados os números de OP que ficaram sem utilizar.
Solução:	O programa foi alterado para que apresente o número da OP que não foi utilizada.
Chamados relacionados:	TSKYUY
Versões/Release:	5.06

TSCINN_DT_Reporte_Livro_IVA_Compras_Arg.

Reporte_Livro_IVA_Compras

Linha de Produto:	Datasul
Segmento:	Manufatura
Módulo:	Contas a Pagar
Função:	Reporte Livro IVA Compras - lar300aa
Situação:	Quando é gravado o item " Receitas Fiscais" e também a condição AFIP for do tipo C (Monotribustista), gerar o relatório Subdiário IVA Compras, note-se: -Sem os valores da coluna "Imposto Único" (mas exibe valores no "Líquido Total").
Solução:	O programa foi alterado para calcular / atribuir valor para o campo correspondente à coluna "Monotributo" se disponível: - Recibo Tipo Fiscal; - Condição AFIP "Monotribustista"; -Valor do Gravado.
Chamado relacionado:	TSJXHE
Versões/Release:	5.06

TSEMKD_DT_Validacao_CAI_Arg

TSEMKD_DT_Validacao_CAI

Linha de Produto:	Datasul
Segmento:	Manufatura
Módulo:	Contar a Pagar
Função:	lar034za - Fatura de Fornecedor

Situação:	Ao digitar uma fatura de fornecedor e informar a data de vencimento do CAI o programa não valida o mesmo.
Solução:	O programa foi alterado para validar a data de vencimento do CAI, conforme parametrizado no programa prgfin/lar/lar028ab.r
Versões/Release:	506.0022

TSHAYY_DT_Confirmar_Cheque

Confirmar Cheque

Linha de Produto:	Datasul
Segmento:	Manufatura
Módulo:	Contas a Pagar
Função:	LAR759AA - Confirmação de Pagamento Via Cheque
Situação:	Ao confirmar um cheque de um pagamento extrafornecedor ocorre uma inconsistência não deixando confirmá-lo.
Solução:	O programa foi alterado para que não haja inconsistências.
Chamados relacionados:	TSLOKM
Versões/Release:	506.0022

TSHQHZ_DT_Lotes_de_Pagamento_Arg.

Manutenção Lotes de Pagamento

Linha de Produto:	Datasul
Segmento:	Manufatura
Módulo:	Contas a Pagar
Função:	Manutenção Lotes de Pagamento - APB711AA
Situação:	Ao confirmar uma ordem de pagamento sem meios de pagamento é apresentada uma mensagem de inconsistência informando que não há meios de pagamento, porém o lote passa para totalmente baixado.
Solução:	O programa foi alterado para que ao apresentar a mensagem de inconsistência, o lote de pagamento continue em digitação.
Chamados relacionados:	TSSSWI
Versões/Release:	5.06

TSKKDU_DT_Emissao_de_Recibo_Arg

Emissão de Recibo - lar302aa

Linha de Produto:	Datasul
Segmento:	Manufatura
Módulo:	Contas a Receber
Função:	lar302aa - Emissão de Recibo
Situação:	Quando se executa uma liquidação parcial para um título por intermédio de um recibo, as informações são apresentadas incorretamente no relatório "Emissão de Recibo".
Solução:	O programa foi alterado para que apresente corretamente as informações de liquidação parcial.
Versões/Release:	506.0022

TSKKDU_DT_Emissao_de_Recibo_Arg.

Emissão de Recibo - lar302aa

Linha de Produto:	Datasul
Segmento:	Manufatura
Módulo:	Contas a Receber
Função:	lar302aa - Emissão de Recibo
Situação:	Quando se executa uma liquidação parcial para um título por intermédio de um recibo, as informações são apresentadas incorretamente no relatório "Emissão de Recibo".
Solução:	O programa foi alterado para que apresente corretamente as informações de liquidação parcial.
Versões/Release:	506.0022

TSLFZS_DT_Retencao_IIBB_Arg

TSLFZS_DT_Retencao_IIBB

Linha de Produto:	Datasul
Segmento:	Manufatura

Módulo:	Contas a Pagar
Função:	APB711AA - Pagamento Via Caixa ou Cheque
Situação:	Ao incluir uma fatura para um fornecedor "responsável autônomo" ou "responsável inscrito" com valor não gravado, o sistema não gera retenção de Ingressos Brutos.
Solução:	O programa foi alterado para que calcule as retenções corretamente.
Chamados relacionados:	TSMEGT
Versões/Release:	506.0022

TSMNT3_DT_Relatorio_Contabil_Localizado_Arg

Relatório Contábil Localizado

Linha de Produto:	Datasul
Segmento:	Manufatura
Módulo:	Contabilidade Fiscal
Função:	Subdiario de Contabilidade Fiscal - lar344aa
Situação:	Quando o relatório Livro Razão é gerado apresenta registros fora do formato, causando incoerência na apresentação dos dados.
Solução:	Foi alterado o programa para respeitar o formato de dados definido.
Chamado relacionado:	TSRTIA
Versões/Release:	5.06

TSSKL8_DT_Geracao_do_bordero_de_titulos_Arg.

Geração do borderô de títulos

Linha de Produto:	Datasul
Segmento:	Manufatura
Módulo:	Contas a Receber
Função:	Gerar Listado ACR - ACR735AA
Situação:	O programa gerar listado ACR não tem seleção da impressora nem layout.
Solução:	O programa foi alterado para incluir o botão de seleção de impressora.
Chamado relacionado:	TSUCU5

Versões/Release:	5.06
------------------	------

TSUCWM_DT_Planilha_Meio_Pagamento_Arg

Planilha Meio de Pagamento

Linha de Produto:	Datasul
Segmento:	Manufatura
Módulo:	APB
Função:	lar315aa - Planilha Meio de Pagamento
Situação:	Ao executar a planilha de meio de pagamento ocorrem inconsistências, ao imprimir o relatório.
Solução:	Foi efetuada alteração para não ocorrer inconsistências ao executar o relatório.
Chamado:	TTCZVT
Versões/Release:	506 - 022

TSUR55_DT_Meio_de_Pagamento

Pagamento via caixa ou cheque

Linha de Produto:	Datasul
Segmento:	Manufatura
Módulo:	APB
Função:	APB711AA - Pagamento via caixa ou cheque
Situação:	Ao incluir um meio de pagamento em que o fornecedor financeiro está marcado para emitir cheque "não a ordem", este parâmetro não é marcado por padrão.
Solução:	Foi efetuada alteração no programa para que o parâmetro "não a ordem" venha marcado, conforme parametrização no fornecedor financeiro.
Chamados relacionados:	TTCSLD / TSUR55
Versões/Release:	506 - 022

TSXNSI_DT_Manutencao_de_Recibos_Arg

Manutenção de Recibos

Linha de Produto:	Datasul
Segmento:	Manufatura
Módulo:	Contas a Receber
Função:	lar766aa - Manutenção de Recibos
Situação:	O sistema permite incluir no recibo títulos com espécie do tipo cheques recebidos.
Solução:	O programa foi alterado para que não permita a inclusão no recibo de títulos do tipo cheques recebidos.
Chamados relacionados:	TTAEHJ
Versões/Release:	506.0022

Your Rating:



Results:



0 rates

TSXOA9_DT_Impressao_Ordem_Pagamento_Arg

Impressão Ordem Pagamento

Linha de Produto:	Datasul
Segmento:	Manufatura
Módulo:	Contas a Pagar
Função:	Impressão Ordem de Pagamento - lar308aa
Situação:	O programa de ordem de pagamento não apresenta o Certificado de Retenção para Ganancias.
Solução:	O programa de ordem de pagamento deve apresentar devidamente o Certificado de Retenção para Ganancias.
Chamados relacionados:	TSZKFU
Versão Expedida:	EMS5.506.0022

Your Rating:



Results:



0 rates

TSXOBX_DT_Manutencao_de_Recibos_Arg

Manutenção de Recibo

Linha de Produto:	Datasul
Segmento:	Manufatura
Módulo:	Contas a Receber
Função:	LAR766AA - Manutenção de Recibos
Situação:	Ao atualizar um recibo com cheque no meio de pagamento, são atualizadas contas de caixa e bancos indevidamente.
Solução:	O programa foi alterado para atualizar os movimentos de conta corrente corretamente.
Chamados relacionados:	TTAY91 / TSXOBX
Versões/Release:	506.0022

Your Rating:



Results:



0 rates

TSZAFB_DT_Livros_Auxil_Contabilidade_em_Linha_Mex

Arquivos Auxiliares Contabilidade em Linha

Características do Requisito

Linha de Produto:	Datasul
Segmento:	Manufatura
Módulo:	FGL

Rotina:	<table border="1"> <thead> <tr> <th>Rotina</th> <th>Nome Técnico</th> </tr> </thead> <tbody> <tr> <td>Geração de Relatórios</td> <td>Contabilidade em Linha-LMX307AA</td> </tr> </tbody> </table>		Rotina	Nome Técnico	Geração de Relatórios	Contabilidade em Linha-LMX307AA
	Rotina	Nome Técnico				
Geração de Relatórios	Contabilidade em Linha-LMX307AA					
Chamados Relacionados:	TTCDXC / TSZAFB					
País:	México					
Banco de Dados:	Progress					
Sistema Operacional:	Windows					
Versões/Release:	EMS5.506.0022					

Descrição

Esta funcionalidade permite criar os arquivos "Auxiliar de Folios" e "Auxiliar de Cuentas" para a apresentação da Contabilidade em Linha de México.

Procedimento para Utilização

1. Desde o Módulo FGL, ir a Relatórios -> Localização ->Contabilidade em Linha (prgfin/lmx/lmx307aa.r).

O sistema apresenta a janela principal do programa.

2. Selecione os filtros necessários para a execução do relatório.
3. Marque a opção "Auxiliar de Fólhos" ou "Auxiliar de Contas" .
4. Acesse ao botão "Mais Parâmetros".

O sistema apresenta a janela "Mais Parâmetros".

5. Informe os dados correspondentes ao "Auxiliar de Fólhos" ou "Auxiliar de Contas".
6. Confira os dados e imprima o relatório.
7. Confira os arquivos .xml criados no diretório informado.

Ponto de Entrada

Descrição:	FGL - Contabilidade Fiscal
Localização:	Relatórios -> Localização
Eventos:	Contabilidade em Linha
Programa Fonte:	LMX307AA
Função:	Contabilidade em Linha - LMX307AA

Your Rating:



Results:



0 rates

TTATAJ_DT_Atualizacao_Contas_por_Cobrar_Arg

Atualização Contas por Cobrar

Linha de Produto:	Datasul
Segmento:	Manufatura
Módulo:	Faturamento
Função:	FT0603 - Atualização Contas por Cobrar
Situação:	Ao executar o programa FT0603 - Atualização Contas por Cobrar via RPW, ocorre a inconsistência "database\tgar5\tpw\lartwin533.p nao foi encontrado. (293)" .
Solução:	O programa foi alterado para não ocorrer mais a inconsistência.
Versões/Release:	506.0022

Your Rating:



Results:



0 rates

Prestação de Contas - 506.0022

TSPFH9_DT_Manutencao_Processo_Prestacao_de_Contas

Manutenção Processo Prestação de Contas

Linha de Produto:	Datasul
Segmento:	Manufatura
Módulo:	Prestação de Contas
Função:	Manutenção Processo Prestação de Contas - EEC700AA

Situação:	Ao lançar despesas no processo de prestação de contas, o programa permite informar as unidades de negócio do tipo sintética, assim ao integrar as despesas com o APB gera uma inconsistência indicando que a unidade de negócio deve ser do tipo analítica.
Solução:	O programa foi alterado para que valide a unidade de negócio no momento de informar o rateio das despesas no processo de prestação de contas, evitando que o usuário efetue todo o processo de lançamento e aprovação, ocorrendo a inconsistência somente ao integrar.
Chamado relacionado:	TSPFH9
Versões/Release:	506.0022

TSTGIX_DT_Liberacao_Processos_Prestacao_de_Contas

Liberação Processos Prestação de Contas - EEC701

Linha de Produto:	Datasul
Segmento:	Manufatura
Módulo:	Prestação de Contas
Função:	EEC701 - Liberação Processos Prestação de Contas
Situação:	Ao acessar a rotina de liberação, o processo de prestação quando o aprovador substituto está cadastrado para uma unidade em branco não é listado para aprovação.
Solução:	O programa foi alterado para considerar processos de todos os estabelecimentos.
Versões/Release:	506.0022

TSXYXU_DT_Processo_Prestacao_Contas

Processo Prestação Contas

Linha de Produto:	Datasul
Segmento:	Manufatura
Módulo:	Prestação de Contas (Viagens) - EEC
Função:	Processo Prestação Contas - eec700

Situação:	Ao realizar um AVA em algum título de determinado processo do Módulo Prestação de Contas, o processo é encerrado, mesmo que haja outras parcelas em aberto.
Solução:	Foi alterada a rotina para verificar as demais parcelas pertencentes ao processo e realizar o seu encerramento, apenas quando todas as parcelas estiverem zeradas/baixasadas.
Chamados relacionados:	TSXYXU
Versões/Release:	EMS5.506.22

Alteração de Dicionário Para Ambiente Datasul Com Base Progress - EMS5.506.0022

Alteração de Dicionário para Ambiente Datasul com Base Progress

Verifique se existem alterações de índice reportadas abaixo. Estas, quando aplicadas sobre tabelas de grande número de registros, geram tempos elevados de execução no processo de atualização do banco. Por este motivo, é necessário planejar a aplicação do mesmo. Recomenda-se a execução do processo de atualização primeiramente num ambiente de homologação, cópia da produção, para estimar o tempo que o processo poderá levar. É imprescindível que se faça um backup antes de aplicar o pacote.

Foram liberadas as seguintes alterações:

Banco: EMSPER

1. Criação das tabelas: "epe_aduana_afip", "epe_art_iibb", "epe_base_retenc_monotrib", "epe_caimp_fornec", "epe_calend_pago", "epe_clas_ser_afip", "epe_clien_impto_iibb", "epe_clien_resol_esp", "epe_con_embgo", "epe_con_embgo_geral", "epe_cta_fornec_datanet", "epe_despch_tit_ap", "epe_destinac_afip", "epe_det_model_parco_pago", "epe_fornec_despa", "epe_inform_retenc_iva", "epe_livro_fisc", "epe_lote_fisc", "epe_model_parco_pago", "epe_motiv_rechazo_cae", "epe_padr_embgo", "epe_padr_embgo_geral", "epe_param_livro_iva", "epe_ser_ap", "epe_soc_fornec", "epe_talon_fisc", "epe_tip_comprov_afip", "epe_tip_docto", "epe_trad_impto", "epeext_classif_impto", "epeext_clien_financ", "epeext_cta_corren", "epeext_espec_docto", "epeext_estab", "epeext_fornec_financ", "epeext_fornec_impto_iibb", "epeext_fornec_resol_esp", "epeext_imposto", "epeext_impto_clien", "epeext_impto_fornec", "epeext_indic_econ", "epeext_item_tab_prgssiv", "epeext_pago_padr", "epeext_pais", "epeext_pessoa_fisc", "epeext_pessoa_jurid", "epeext_portador", "epeext_unid_federac", "epeext_unid_medid", "epe_meio_pago_sunat" e "epeext_tip_trans_cx".

Banco: MOV5PER

1. Criação das tabelas: "epe_ant_pend_ap_retenc", "epe_bonus_fisc", "epe_comprov_solicit_cae", "epe_histor_ndebito_mora", "epe_impto_acr_elimdos", "epe_impto_lote_pago", "epe_impto_pago", "epe_impto_recibo", "epe_impto_retenc_acum", "epe_imputac_bonus_fisc", "epe_med_pago_ord_pago", "epe_med_pago_pend", "epe_med_pago_recibo", "epe_mov_cta_corren_difdo", "epe_mov_estado_cheq_terc", "epe_nf_vincul_cm", "epe_ord_pago", "epe_recibo", "epe_relac_pend_cheq_terc", "epe_relacto_cheq_terc", "epe_retenc_acum_acr", "epe_retenc_recibo", "epe_retenc_soc", "epe_solicit_cae", "epe_tit_acr_elimdos", "epe_tit_ap_impto_retenc", "epe_tit_pend_ap_retenc", "epeext_antecip_pec_pend", "epeext_aprop_ctbl_cmg", "epeext_impto_iva_acr", "epeext_impto_pend_ap", "epeext_item_lote_pago", "epeext_iva_movto_ap", "epeext_lote_impl_tit_ap", "epeext_lote_liquidac_acr", "epeext_lote_pago", "epeext_movto_cta_corren", "epeext_val_tit_acr", "epeext_val_tit_ap", "epeext_val_tit_pend_acr", "epeext_item_lancto_ctbl" e "epeext_val_tit_pend_ap".

Conseqüentemente, este pacote contém arquivos de definição de dados (.df) que serão usados para atualização dos dicionários.

Observações:

Para clientes que possuem a funcionalidade do Time-out habilitada e não possuem segurança implementada nos bancos de dados, a conexão ao banco irá solicitar um usuário e senha. Essa tela poderá ser ignorada, pressionando o botão "Cancel" na mesma tela.

Os clientes que possuem segurança de banco implementada e o Time-out habilitado, deverão informar o usuário administrador do banco com sua respectiva senha, que não fazem parte da lista de usuários do produto Datasul.

Informações adicionais sobre a funcionalidade do Time-out poderão ser obtidas com o Suporte ao Produto de Tecnologia.

1. AMBIENTE COM BANCOS DE DADOS UNIFICADOS

Foram liberados os seguintes arquivos que devem ser aplicados de acordo com o ambiente seguindo a tabela abaixo:

TABELA UNIFICADO

Ambiente	Arquivo .dff.sql	Nome do Banco	Gerenciador do Banco de Dados	Diretório
EMS506EspanholProgress10	emsper-psc10-spa-506-20151019.dff	emsper	Progress	data_dic
	mov5per-psc10-spa-506-20151019.dff	mov5per	Progress	data_dic

Os procedimentos para atualização de dicionário são:

1.1 BANCO UNIFICADO

O primeiro passo é identificar o <nome-do-banco-unificado> que contém o nome do banco lógico (alias) que sofreu alterações, conforme a quadro acima "Tabela Unificado".

Caso a unificação de seu ambiente não siga o padrão Datasul, editar o programa que cria os alias dos bancos (alias.p ou menu_ems.p por exemplo, este pode ser identificado através da edição das propriedades do atalho utilizado para acesso ao Produto Datasul, logo após o parâmetro -p), procurar pelo "Nome do Banco" (conforme apresentado no quadro acima **Tabela Unificado**), e verificar o <nome-do-banco-unificado> logo depois da DATABASE no final da linha.

Formato: **CREATE ALIAS <alias> FOR DATABASE <nome-do-banco> NO-ERROR.**

Exemplo: **CREATE ALIAS emsfin FOR DATABASE ems5 NO-ERROR.**

Encontrado o <nome-do-banco-unificado> correspondente ao alias, este será o nome do banco para efetuar os procedimentos abaixo:

- Definir o conteúdo da variável de ambiente DLC com o diretório de instalação do Progress;
- Derrubar o banco a ser atualizado (comando proshut <nome-do-banco-unificado>);
- Efetuar backup do banco unificado;
- Aplicar o arquivo de atualização desse banco de dados (alias) que acompanha o pacote (detalhamento abaixo);
- Truncar o bi (proutil <nome-do-banco-unificado> -C truncate bi).

Observação: Os procedimentos acima se aplicam para plataforma Windows e Unix.

1.2 APLICAÇÃO DO ARQUIVO DE ATUALIZAÇÃO (PLATAFORMA WINDOWS) UNIFICADO

1.2.1 O administrador deverá localizar o banco conforme procedimentos apresentados no item “**Ambiente com Bancos de Dados Unificados – Banco Unificado**”, especificamente o diretório e o servidor.

1.2.2 Efetuar “backup” do banco unificado.

1.2.3 Conectar-se, em monousuário, ao banco de dados unificado que contém as definições do banco a ser atualizado, conforme nome informado na Tabela Unificado na coluna “Arquivo .df/.sql”. Executar os comandos, abaixo, em uma

sessão DOS (substituir C:\DLC101C pelo diretório de instalação do Progress):

- set DLC=c:\dlc101c
- set PROMSGS=c:\dlc101c\promsgs
- c:\dlc101c\bin\prowin32 -db <nome-do-banco-unificado> -1 -rx -p _admin.p

1.2.4 Acessar: “Admin”, “Load Data and Definitions” e “Data Definitions (.df)”. Quando solicitado, informar o diretório e o nome do arquivo de atualização .df, citado na Tabela Unificado na coluna “Arquivo .df/.sql”, e marcar as 3 opções de

atualização, (“Stop If Error Found in Definition”, “Output Errors to File” e “Output Errors to Screen”) antes de clicar em “OK”.

1.2.5 Sair do aplicativo.

1.3 APLICAÇÃO DO ARQUIVO DE ATUALIZAÇÃO (UNIX/LINUX) UNIFICADO

1.3.1 O administrador deverá localizar o banco conforme procedimentos apresentados no item “Ambiente Unificado – Banco Unificado”, especificamente o diretório e o servidor.

1.3.2 Fazer FTP do arquivo .df para o UNIX (protocolo ASCII), conforme nome informado na Tabela Unificado na coluna “Arquivo .df/.sql”.

1.3.3 Efetuar “backup” do banco unificado.

1.3.4 Conectar-se, em monousuário, ao banco de dados unificado que contém as definições do banco a ser atualizado, conforme nome informado na Tabela Unificado na coluna “Arquivo .df/.sql”. Executar os comandos abaixo (substituir /usr/dlc101c pelo diretório de instalação do Progress):

- export DLC=/usr/dlc101c
- export PROMSGS=/usr/dlc101c/promsgs
- /usr/dlc101c/bin/_progres -db <nome-do-banco-unificado> -1 -rx -p _admin.p

1.3.5 Acessar: “Admin”, “Load Data and Definitions” e “Data Definitions (.df)”. Quando solicitado, informar o diretório e o nome do arquivo de atualização .df, citado na Tabela Unificado na coluna “Arquivo .df/.sql”, e marcar as 3 opções de atualização, (“Stop If Error Found in Definition”, “Output Errors to File” e “Output Errors to Screen”) antes de clicar em “OK”.

1.3.6 Sair do aplicativo.

2. AMBIENTE COM BANCOS DE DADOS DISTRIBUÍDOS

Foram liberados os seguintes arquivos que devem ser aplicados de acordo com o ambiente seguindo a tabela abaixo:

TABELA DISTRIBUÍDO

Ambiente	Arquivo .df/.sql	Nome do Banco	Gerenciador do Banco de Dados	Diretório
EMS506EspanholProgress10	emsper-psc10-spa-506-20151019.df	emsper	Progress	data_dic
	mov5per-psc10-spa-506-20151019.df	mov5per	Progress	data_dic

Os procedimentos para atualização de dicionário são:

2.1 BANCO DISTRIBUÍDO

Efetuar os procedimentos abaixo:

- Definir o conteúdo da variável de ambiente DLC com o diretório de instalação do Progress;
- Derrubar o banco a ser atualizado (comando proshut <nome-do-banco>);
- Efetuar backup do banco;
- Aplicar o arquivo de atualização que acompanha o pacote (detalhamento abaixo);
- Truncar o bi (proutil <nome-do-banco> -C truncate bi).

Observação: Os procedimentos acima se aplicam para plataforma Windows e Unix.

2.2 APLICAÇÃO DO ARQUIVO DE ATUALIZAÇÃO (PLATAFORMA WINDOWS) DISTRIBUÍDO

2.2.1 O administrador deverá localizar o banco conforme nome informado na Tabela Distribuído na coluna "Nome do Banco", especificamente o diretório e o servidor.

2.2.2 Efetuar "backup" do banco.

2.2.3 Conectar-se, em monousuário, ao banco de dados que contém as definições do banco a ser atualizado, conforme nome informado na Tabela Distribuído na coluna "Arquivo .df/.sql". Executar os comandos, abaixo, em uma sessão DOS (substituir C:\DLC101C pelo diretório de instalação do Progress, se necessário):

- set DLC=c:\dlc101c
- set PROMSGS=c:\dlc101c\promsgs
- c:\dlc101c\bin\prowin32 -db <nome-do-banco> -1 -rx -p _admin.p

2.2.4 Acessar: "Admin", "Load Data and Definitions" e "Data Definitions (.df)". Quando solicitado, informar o diretório e o nome do arquivo de atualização .df, citado na Tabela Distribuído na coluna "Arquivo .df/.sql", e marcar as 3 opções de

atualização, ("Stop If Error Found in Definition", "Output Errors to File" e "Output Errors to Screen") antes de clicar em "OK".

2.2.5 Sair do aplicativo.

2.3 APLICAÇÃO DO ARQUIVO DE ATUALIZAÇÃO (UNIX/LINUX) DISTRIBUÍDO

2.3.1 O administrador deverá localizar o banco conforme nome informado na **Tabela Distribuído** na coluna "Nome do Banco", especificamente o diretório e o servidor.

2.3.2 Fazer FTP do arquivo .df para o UNIX (protocolo ASCII), conforme nome informado na Tabela Distribuído na coluna "Arquivo .df/.sql".

2.3.3 Efetuar "backup" do banco.

2.3.4 Conectar-se, em monousuário, ao banco de dados que contém as definições do banco a ser atualizado, conforme nome informado na Tabela Distribuído na coluna "Arquivo .df/.sql". Executar os comandos abaixo (substituir /usr/dlc101c pelo diretório de instalação do Progress, se necessário):

- export DLC=/usr/dlc101c
- export PROMSGS=/usr/dlc101c/promsgs
- /usr/dlc101c/bin/_progres -db <nome-do-banco> -1 -rx -p _admin.p

2.3.5 Acessar: "Admin", "Load Data and Definitions" e "Data Definitions (.df)". Quando solicitado, informar o diretório e o nome do arquivo de atualização .df, citado na Tabela Distribuído na coluna "Arquivo .df/.sql", e marcar as 3 opções de

atualização, ("Stop If Error Found in Definition", "Output Errors to File" e "Output Errors to Screen") antes de clicar em "OK".

2.3.6 Sair do aplicativo.