


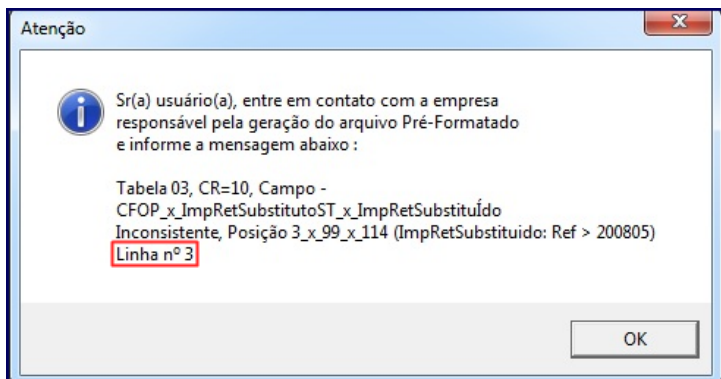
# Mensagem de erro: tabela 03 CR 10. PADRONIZADO

Created by Ediane Pereira Rodrigues Guimaraes, last modified by Ana Karolina Silva Camargo agora há pouco

✓ Esta documentação aplica-se apenas à versão 23 do WinThor, a qual a PC Sistemas oferece suporte. Para atualizar o WinThor [clique aqui](#). 

Ao se deparar com a seguinte mensagem de erro: **"tabela 03 CR =10"**, na rotina **1096**, significa que na linha informada existe o valor contábil e a base de cálculo, porém o valor do imposto está zerado. Portanto, confira se está correta a combinação de CST de ICMS, CFOP, alíquota e valor de ICMS/ST, conforme segue:

1) Verifique a linha indicada na mensagem de acordo com o exemplo abaixo:



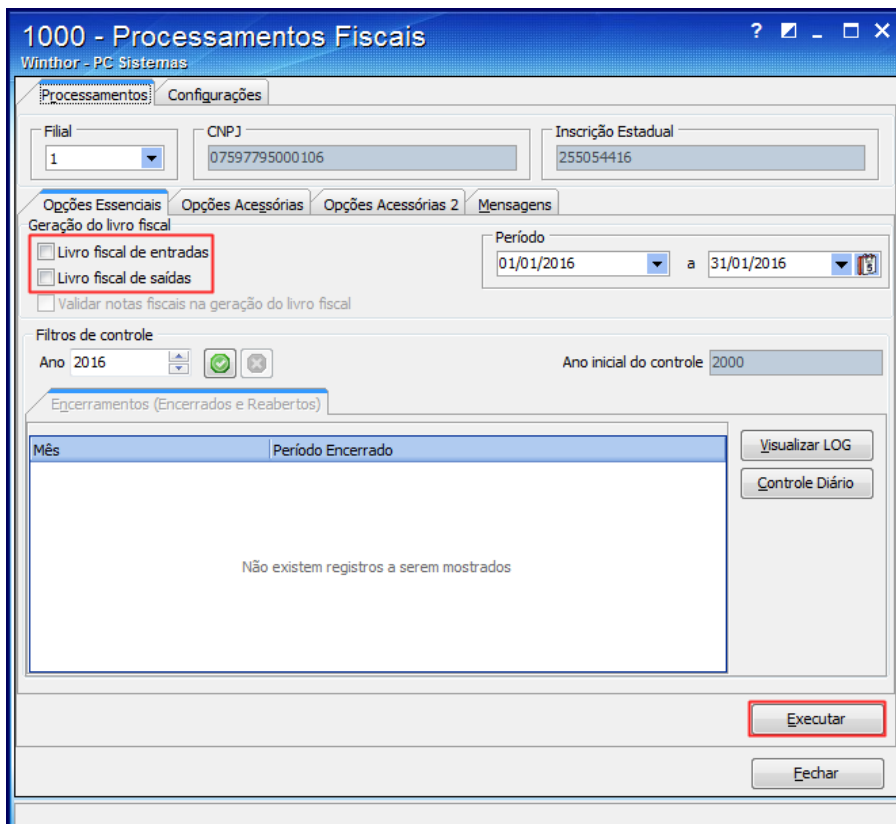
2) Acesse o arquivo txt gerado pela **1096** - Relatório Apoio Conferência Informações e identifique o CFOP com problema.

3) Acesse a rotina **1001** - Livro de Registro de Entrada/**1003** - Livro de Registro de Saída e gere o relatório filtrando pelo CFOP.


4) Revise as notas destes CFOP's e confira se existem notas com o valor de ICMS zerado. Em caso positivo, corrija estas notas na rotina **1007** - Manutenção de nota fiscal de entrada /**1008** - Manutenção de nota fiscal de saída.

ⓘ Para mais informações sobre as alterações nas notas fiscais procure o contador da sua empresa. O layout da GIA - SP está disponível no seguinte endereço: <http://www.fazenda.sp.gov.br/download/default.shtm>.

5) Acesse a rotina **1000** - Processamentos Fiscais e marque **Livro fiscal de entradas** ou **Livro fiscal de saídas**. Em seguida clique **Executar**.



6) Gere novamente o arquivo da GIA - SP para validação.

 Like Seja o primeiro a gostar disto