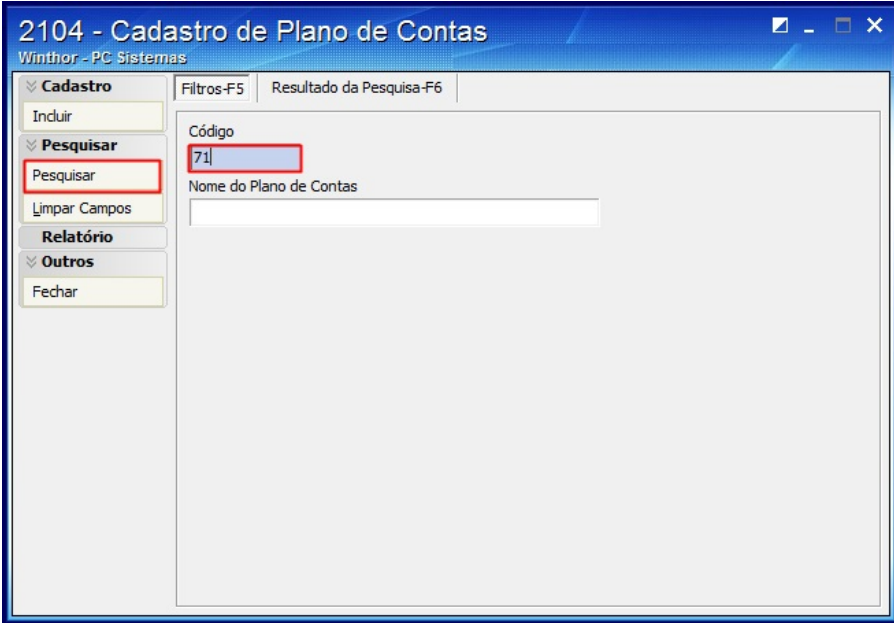


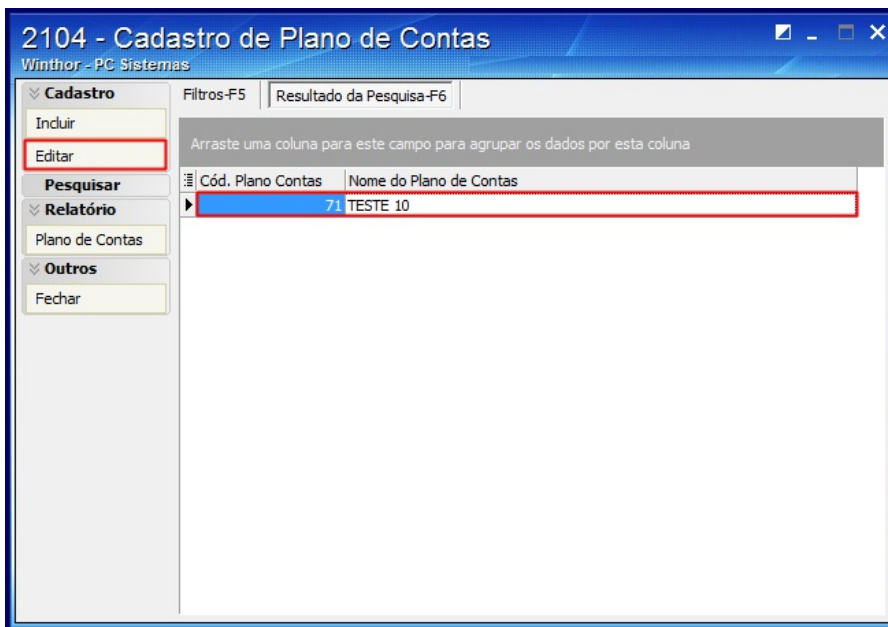
Mensagem: Campo obrigatório não preenchido na rotina, registro I051 na rotina 2104. - Como resolver? **PUBLICAR**

Criado por Thayná Landin Brito Passos, última alteração por Eriany da Cruz Matos agora há pouco

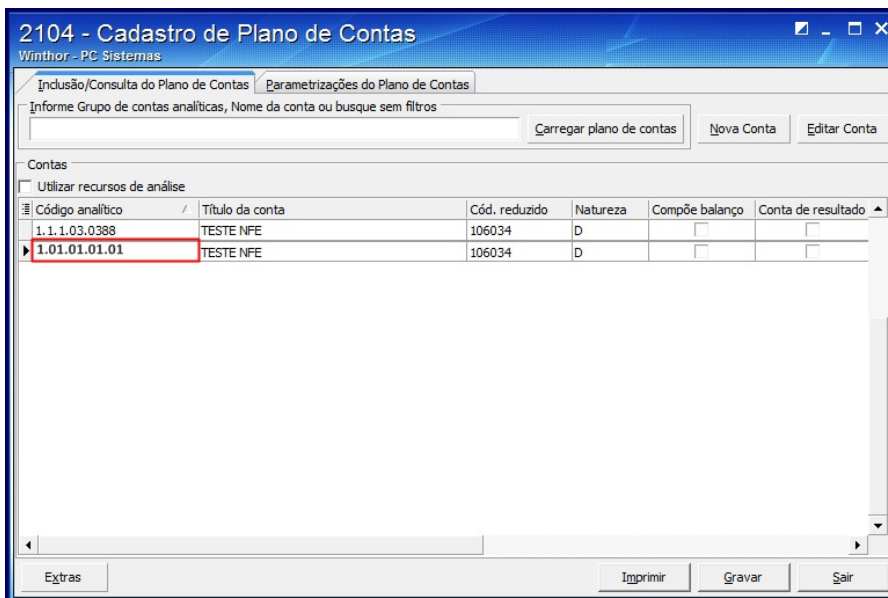
✔ Esta documentação aplica-se às versões 23, 26 e 27 do WinThor, as quais a PC Sistemas oferece suporte. Saiba como atualizar o WinThor [clcando aqui](#).

Mensagem: Campo obrigatório não preenchido na rotina, registro I051 na rotina 2104. - Como resolver?

Produto:	2104 - Cadastro de Plano de Contas																		
Versão:	26 e 27																		
Ocorrência:	Ao se deparar com a seguinte mensagem de erro: Campo obrigatório não preenchido, registro I051 realize os procedimentos abaixo:																		
Passo a passo:	<p>1) Verifique o código analítico disponível na coluna Conteúdo do Registro na mensagem de erro;</p> <table border="1"> <thead> <tr> <th>Linha Posição</th> <th>Campo</th> <th>Valor Esperado</th> <th>Conteúdo do Campo</th> <th>Registro</th> <th>Conteúdo do Registro</th> </tr> </thead> <tbody> <tr> <td>Mensagem</td> <td colspan="5">Campo obrigatório não preenchido.</td> </tr> <tr> <td>18</td> <td>COD_PLAN_RE E</td> <td>Registro/Campo não informado ou inválido</td> <td>Registro/Campo não informado ou inválido</td> <td>I051</td> <td>I051 1.01.01.01.01 </td> </tr> </tbody> </table> <p>2) Acesse a rotina 2104 - Cadastro de Plano de Contas;</p> <p>2.1) Informe o Código do plano de contas na aba Filtros -F5 e clique Pesquisar;</p>  <p>2.2) Clique duas vezes sobre o plano de contas na aba Resultado da Pesquisa-F6, ou selecione - o e clique Editar;</p>	Linha Posição	Campo	Valor Esperado	Conteúdo do Campo	Registro	Conteúdo do Registro	Mensagem	Campo obrigatório não preenchido.					18	COD_PLAN_RE E	Registro/Campo não informado ou inválido	Registro/Campo não informado ou inválido	I051	I051 1.01.01.01.01
Linha Posição	Campo	Valor Esperado	Conteúdo do Campo	Registro	Conteúdo do Registro														
Mensagem	Campo obrigatório não preenchido.																		
18	COD_PLAN_RE E	Registro/Campo não informado ou inválido	Registro/Campo não informado ou inválido	I051	I051 1.01.01.01.01														



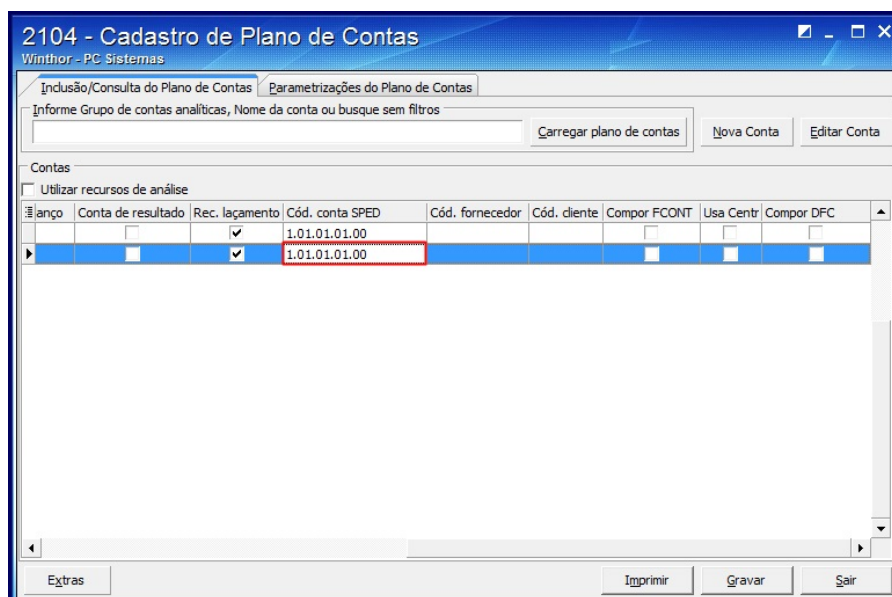
2.3) Localize o **Código analítico** da mensagem de erro na planilha da aba **Inclusão/Consulta do Plano de Contas**;



2.4) Informe a conta gerencial, para isso existem duas formas:

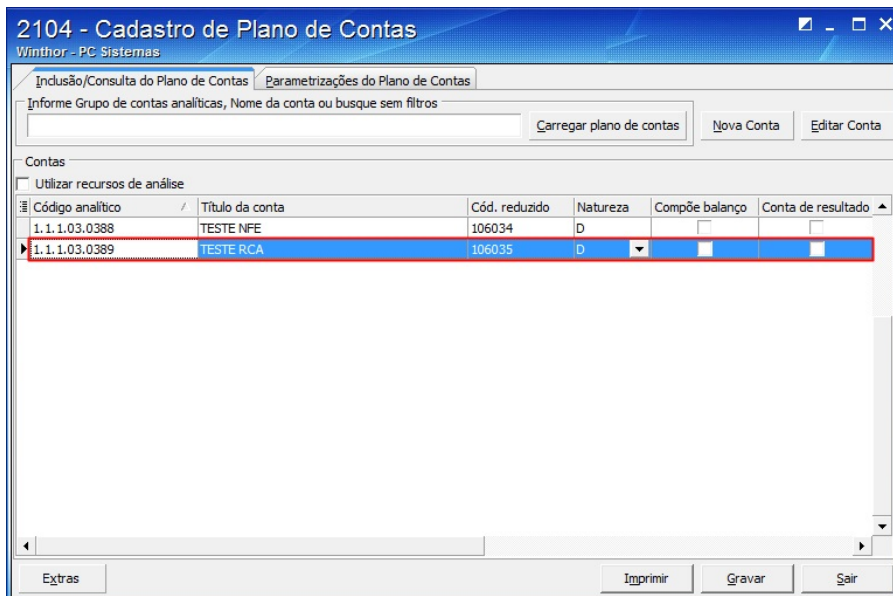
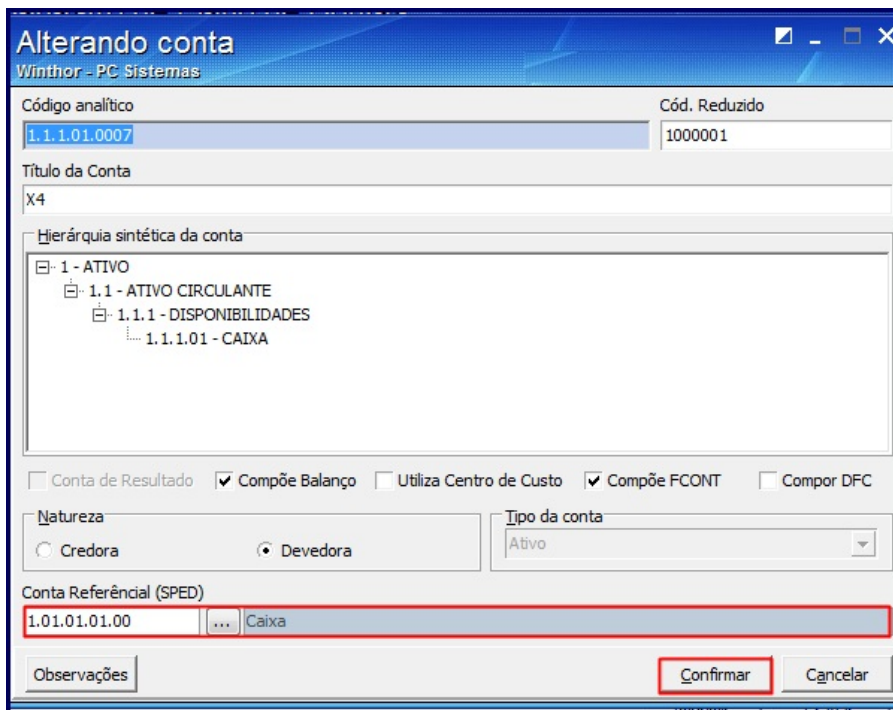
Forma 1

2.4.1) Digite na coluna **Cód. conta SPED**;



Forma 2

2.4.1) Clique duas vezes sobre a conta;

2.4.2) Na tela apresentada, selecione a **Conta Referencial (SPED)** e clique **Confirmar**.

2.5) Clique o botão

