

eSocial Logix RH

Produto	: Logix – Folha de Pagamento – 10.02	Chamado	: L_HCM001
Data da criação	: 06/08/14	Data da revisão	: 11/05/15
País	: Brasil	Bancos de Dados	: Todos

Importante

Este documento tem por objetivo detalhar as ações que envolvem a utilização do sistema Logix RH para atendimento ao eSocial, conforme a resolução do comitê gestor nº 001/2015, publicada no D.O.U. de 24/02/2015.

O eSocial visa unificação das diversas informações envolvendo as entidades voltadas a fiscalização e cumprimento de obrigações as quais compõem a base trabalhista, tais como admissões, demissões, folha de pagamentos, acidentes, ações judiciais, retenções de contribuição previdenciária, entre outras.

A partir do Update 02/2015 - 11 / 12.1.4, estamos disponibilizando algumas alterações já considerando a versão do layout 2.0, publicada no DOU do dia 24/02/2015. Deve ser lido o item **Procedimento para Implementação** deste documento, onde consta as atualizações deste manual, disponível em cada Update.

A consulta detalhada das informações contidas nos layouts do eSocial mencionados neste documento faz parte do Manual de Orientação do eSocial disponível em <http://www.esocial.gov.br/Leiautes.aspx>.

Sumário

ESOCIAL LOGIX RH.....	1
SUMÁRIO.....	2
PROCEDIMENTO PARA IMPLEMENTAÇÃO.....	5
ATUALIZAÇÃO: UPDATE 02 - 11 / 12.1.4	7
ATUALIZAÇÃO: UPDATE 03 - 11 / 12.1.5	10
PROCEDIMENTO DE UTILIZAÇÃO.....	11
ESOCIAL – ALTERAÇÕES CADASTRAIS NOS MÓDULOS LOGIX RH	11
FUNÇÃO: LOG00086 – MANUTENÇÃO PARÂMETROS SISTEMA.....	11
FUNÇÃO: RHU5158 – CADASTRO DE PROCESSOS	12
FUNÇÃO: RHU5157 – PARÂMETROS GERAIS DO EMPREGADOR.....	15
FUNÇÃO: RHU4740 – CRIAÇÃO DE EVENTOS FIXOS	19
FUNÇÃO: RHU0382 – CATEGORIAS SALARIAIS	21
FUNÇÃO: RHU0077 – VÍNCULOS EMPREGATÍCIOS	22
FUNÇÃO: VDP3180 – PAÍSES / VDP10016 – LOCALIDADES (VERSÃO 11.0).....	24
FUNÇÃO: RHU1060 – ESCALAS.....	26
FUNÇÃO: RHU0050 – CADASTRO DE EVENTOS DE FOLHA DE PAGAMENTO.....	27
FUNÇÃO: RHU4067 – TOMADORES/OBRAS DE CONSTRUÇÃO CIVIL.....	35
FUNÇÃO: RHU6660 – TOMADORES/OBRAS POR UNIDADE FUNCIONAL	37
FUNÇÃO: RHU3330 – INFORMAÇÕES ADICIONAIS DE EMPRESAS RHU	38
FUNÇÃO: RHU1731 – MOTIVOS DE AFASTAMENTO DO TRABALHO	40
FUNÇÃO: RHU6535 – INFORMAÇÕES RESPONSÁVEIS ARQUIVO MEIO MAGNÉTICO	43
FUNÇÃO: RHU2650 – FECHAMENTO/CANCELAMENTO DOS PROCESSOS DE FOLHA DE PAGAMENTO	44
FUNÇÃO: RHU5692 – INFORMAÇÕES ADICIONAIS DE ESTAGIÁRIOS	46
FUNÇÃO: RHU3124 – MANUTENÇÃO DE FUNCIONÁRIOS REINTEGRADOS	47
FUNÇÃO: RHU4882 – MANUTENÇÃO DOS BENEFICIÁRIOS DE PENSÃO ALIMENTÍCIA	48
FUNÇÃO: RHU0220 – GRAU DE INSTRUÇÃO	49
FUNÇÃO: RHU0382 – CATEGORIAS SALARIAIS	50
FUNÇÃO: RHU08300 – CADASTRO DE FUNCIONÁRIOS	51
FUNÇÃO: RHU0020 – DEPENDENTES.....	58
FUNÇÃO: RHU3150 – TRANSFERÊNCIA DE FUNCIONÁRIOS ENTRE EMPRESAS	60
FUNÇÃO: RHU7770 – TRANSFERÊNCIA ENTRE EMPRESAS DO MESMO GRUPO.....	61
FUNÇÃO: RHU0148 – AGENTES NOCIVOS.....	62
FUNÇÃO: RHU0277/RHU2277 – EXPOSIÇÃO A AGENTES NOCIVOS	62
FUNÇÃO: RHU0470 – MANUTENÇÃO DE FICHA DE AFASTAMENTO.....	64
FUNÇÃO: RHU8440 – FICHA DE ACIDENTES DE FUNCIONÁRIOS.....	65
FUNÇÃO: RHU8060 – PARTE DO CORPO	69
FUNÇÃO: RHU8040 – DEFICIÊNCIAS FÍSICAS.....	69
FUNÇÃO: RHU8020 – AGENTE CAUSADOR.....	71
FUNÇÃO: RHU8170 – ATENDENTES.....	72
FUNÇÃO: RHU0060 – FORMA DE DEMISSÃO.....	73
FUNÇÃO: RHU1535 – COMUNICAÇÃO DO AVISO PRÉVIO DOS FUNCIONÁRIOS	74
FUNÇÃO: RHU1540 – CADASTRO DO AVISO DE DEMISSÃO DOS FUNCIONÁRIOS	76
FUNÇÃO: RHU1720 – PLANO DE POSIÇÕES - AVISO DE DEMISSÃO DOS FUNCIONÁRIOS	76
FUNÇÃO: RHU0297 – GERAÇÃO DE RESCISÕES COLETIVAS.....	78
FUNÇÃO: RHU0397 – EXCLUSÃO DE RESCISÕES COLETIVAS.....	80
INTEGRAÇÕES ESOCIAL – EVENTOS INICIAIS	82
FUNÇÃO: RHU50012 – QUALIFICAÇÃO CADASTRAL.....	82
FUNÇÃO: RHU50013 – CARGA INICIAL DE INFORMAÇÕES CADASTRAIS PARA O ESOCIAL	83
LAYOUT S-1000 - INFORMAÇÕES DO EMPREGADOR_CONTRIBUINTE	88
FUNÇÃO: RHU5157 – PARÂMETROS GERAIS DO EMPREGADOR – ESOCIAL.....	88
FUNÇÃO: RHU3330 – INFORMAÇÕES ADICIONAIS DE EMPRESAS RHU	90
FUNÇÃO: RHU6535 – RESPONSÁVEIS ARQUIVO MEIO MAGNÉTICO.....	92
FUNÇÃO: LOG00086 – MANUTENÇÃO DE PARÂMETROS	94

S-1005 - TABELA DE ESTABELECIMENTOS E OBRAS DE CONSTRUÇÃO CIVIL	96
FUNÇÃO: RHU3330 – INFORMAÇÕES ADICIONAIS DE EMPRESAS RHU	96
FUNÇÃO: RHU6660 – TOMADORES/OBRAS POR UNIDADE FUNCIONAL	98
FUNÇÃO: RHU4067 – TOMADORES/OBRAS CONSTRUÇÃO CIVIL	99
FUNÇÃO: LOG00086 – MANUTENÇÃO DE PARÂMETROS	101
INTEGRAÇÕES eSOCIAL – EVENTOS DE TABELAS.....	102
LAYOUT S-1010 - TABELA DE RUBRICAS	103
FUNÇÃO: RHU0050 – CADASTRO DE EVENTOS DE FOLHA DE PAGAMENTO.....	103
LAYOUT S-1020 - TABELA DE LOTAÇÕES	105
FUNÇÃO: RHU0460 – UNIDADE FUNCIONAL	105
FUNÇÃO: RHU9744 – CONTRIBUIÇÃO F.P.A.S. POR UNIDADE FUNCIONAL	107
FUNÇÃO: RHU4067 – TOMADORES/OBRAS CONSTRUÇÃO CIVIL	108
FUNÇÃO: RHU6660 – TOMADORES/OBRAS POR UNIDADE FUNCIONAL	110
FUNÇÃO: RHU3330 – INFORMAÇÕES ADICIONAIS DE EMPRESAS RHU	111
LAYOUT S-1030 - TABELA DE CARGOS	113
FUNÇÃO: RHU2430 – CADASTRO DE CARGOS.....	113
FUNÇÃO: RHU0100 – CADASTRO DE CARGOS (MÓDULO CARGOS E SALÁRIOS).....	113
LAYOUT S-1050 - TABELA DE HORÁRIOS_TURNOS DE TRABALHO	115
FUNÇÃO: RHU0180 – HORÁRIOS	115
FUNÇÃO: RHU1060 – ESCALAS DE TRABALHO	117
LAYOUT S-1070 - TABELA DE PROCESSOS	118
FUNÇÃO: RHU5158 – CADASTRO DE PROCESSOS	118
INTEGRAÇÕES eSOCIAL – EVENTOS NÃO PERIÓDICOS.....	119
LAYOUT S-2220 – ALTERAÇÃO DE DADOS CADASTRAIS	120
LAYOUT S-2240 – ALTERAÇÃO DE CONTRATO DE TRABALHO	120
LAYOUT S-2600 – TRABALHADOR SEM VÍNCULO DE EMPREGO – INÍCIO.....	120
LAYOUT S-2620 – TRABALHADOR SEM VÍNCULO DE EMPREGO - ALTERAÇÃO CONTRATUAL	120
FUNÇÃO: RHU08300 – CADASTRO DE FUNCIONÁRIOS	120
FUNÇÃO: RHU0020 – CADASTRO DE DEPENDENTES	123
FUNÇÃO: RHU5692 – MANUTENÇÃO DO CADASTRO DE ESTAGIÁRIOS.....	124
FUNÇÃO: RHU8040 – MANUTENÇÃO DOS TIPOS DE DEFICIÊNCIA.....	125
FUNÇÃO: RHU2430 – CADASTRO DE CARGOS.....	126
FUNÇÃO: RHU0100 – CADASTRO DE CARGOS (MÓDULO CARGOS E SALÁRIOS).....	126
FUNÇÃO: RHU0220 – GRAU DE INSTRUÇÃO	127
FUNÇÃO: RHU1350 – MANUTENÇÃO DA DESCRIÇÃO SUMÁRIA DO CARGO	128
FUNÇÃO: RHU0327 – MANUTENÇÃO DOS REQUISITOS DO CARGO	129
FUNÇÃO: RHU1330 – CÁLCULO DA FOLHA DE PAGAMENTO	130
FUNÇÃO: RHU3050 – CÁLCULO DE RESCISÃO CONTRATUAL	130
FUNÇÃO: RHU4810 - MANUTENÇÃO DAS INSTITUIÇÕES DE ENSINO.....	132
FUNÇÃO: RHU5154 – ENVIO DE ALTERAÇÕES PARA O eSOCIAL	133
LAYOUT S-2320 - AFASTAMENTO TEMPORÁRIO	135
LAYOUT S-2325 - ALTERAÇÃO DE MOTIVO DE AFASTAMENTO	135
LAYOUT S-2330 - RETORNO DE AFASTAMENTO TEMPORÁRIO	135
FUNÇÃO: RHU2670 – PROGRAMAÇÃO DE FÉRIAS.....	135
FUNÇÃO: RHU3540 – PROGRAMAÇÃO DE FÉRIAS COLETIVA.....	137
FUNÇÃO: RHU8440 – FICHA DE ACIDENTE DE TRABALHO	139
FUNÇÃO: RHU8270 – FICHA MÉDICA	140
FUNÇÃO: RHU0470 – MANUTENÇÃO DAS FICHAS DE AFASTAMENTO.....	143
LAYOUT S-2260 - COMUNICAÇÃO DE ACIDENTE DE TRABALHO.....	144
FUNÇÃO: RHU8440 – FICHA DE ACIDENTE DE TRABALHO	144
LAYOUT S-2820 - REINTEGRAÇÃO	146
FUNÇÃO: RHU3124 – MANUTENÇÃO DE FUNCIONÁRIOS REINTEGRADOS	146
LAYOUT S-2400 – AVISO PRÉVIO.....	147
LAYOUT S-2405 – CANCELAMENTO DE AVISO PRÉVIO	147
FUNÇÃO: RHU1535 – COMUNICAÇÃO DO AVISO PRÉVIO DOS FUNCIONÁRIOS	147

FUNÇÃO: RHU1540 – AVISO DE DEMISSÃO.....	149
LAYOUT S-2800 – DESLIGAMENTO.....	151
LAYOUT S-2680 – TRABALHADOR SEM VÍNCULO DE EMPREGO – TÉRMINO	151
FUNÇÃO: RHU0340 – MANUTENÇÃO DOS DADOS DA RESCISÃO NORMAL.....	151
FUNÇÃO: RHU0297 – GERAÇÃO DE RESCISÕES COLETIVAS.....	153
FUNÇÃO: RHU0397 – CANCELAMENTO DE RESCISÕES COLETIVAS.....	155
FUNÇÃO: RHU3150 - TRANSFERÊNCIA DE FUNCIONÁRIOS	156
FUNÇÃO: RHU7770 – TRANSFERÊNCIA DE FUNCIONÁRIOS	158
FUNÇÃO: RHU3157 – CANCELAMENTO DE TRANSFERÊNCIAS	159
INTEGRAÇÕES ESOCIAL – EVENTOS PERIÓDICOS	160
LAYOUT S-1100 - ESOCIAL EVENTOS PERIÓDICOS - ABERTURA	160
LAYOUT S-1200 - EVENTOS PERIÓDICOS – REMUNERAÇÃO DO TRABALHADOR.....	160
LAYOUT S-1300 - ESOCIAL EVENTOS PERIÓDICOS - PAGAMENTOS DIVERSOS	160
FUNÇÃO: RHU50037 – MANUTENÇÃO ABERTURA MOVIMENTOS MENSAIS ESOCIAL.....	160
FUNÇÃO: RHU2620 – HISTÓRICO DO CÁLCULO.....	165
FUNÇÃO: RHU2650 – CANCELAMENTO DO CÁLCULO	166
INFORMAÇÕES TÉCNICAS	167
FAQS	167

Procedimento para Implementação

Importante

Para que os procedimentos definidos neste boletim técnico funcionem corretamente, é necessário que os itens abaixo sejam atendidos:

- a) Atualização **LOGIX – Update 03 - 11 / 12.1.5.**
- b) O ambiente deve possuir os seguintes conversores de tabelas e parâmetros executados:
 - Execução dos seguintes conversores de Tabela nesta sequência:
 - **RHU00883 (pacote 04/2013)**
 - Envolve alterações nas seguintes tabelas:
 - respons_meio_mag
 - rhu_fun_estagio
 - rhu_fun_rntgd
 - rhu_dependentes_compl
 - rhu_gr_instrucao_complementar
 - fun_estrans
 - fun_pensao_alim
 - rhu_funcionarios_compl
 - rhu_repos_vag_dem
 - rhu_par_empregador_sped_social
 - rhu_sped_processo_judicial
 - motivo_estabil
 - **RHU00886 (pacote 05/2013)**
 - Envolve alterações nas seguintes tabelas:
 - rhu_sped_processo_judicial
 - rhu_vinculo_empreg
 - local_lesao
 - causa_lesao
 - rhu_exposic_agente
 - rhu_fun_fic_afasta
 - rhu_agente_nocivo
 - atendente
 - rhu_par_empregador_sped_social
 - rhu_evento_complementar
 - rhu_encam_hosp_ficha_acid
 - rhu_sped_proc_judl_terceiro
 - **RHU00890 (pacote 01/2014)**
 - Envolve alterações nas seguintes tabelas:
 - rhu_comunicacao_aviso_previo
 - **RHU00892 (pacote 02/2014)**
 - Envolve alterações nas seguintes tabelas:
 - rhu_qualif_sped_social

- **RHU00894 (pacote 02/2014)**
 - Envolve alterações nas seguintes tabelas:
 - rhu_pais_esocial
 - rhu_funcionarios_compl
- **RHU00901 (pacote 02/2014)**
 - Envolve alterações nas seguintes tabelas:
 - rhu_paises_logix_x_esocial
- **RHU00904 (pacote 03/2014)**
 - Envolve alterações nas seguintes tabelas:
 - rhu_sped_processo_judicial
- **RHU00905 (pacote 03/2014)**
 - Envolve alterações nas seguintes tabelas:
 - rhu_par_empregador_sped_social
 - rhu_proc_estabelecimento_obra
 - rhu_exec_cnv_dados_esocial
- **RHU00912 (pacote 04/2014)**
 - Envolve alterações nas seguintes tabelas:
 - rhu_tafst1
- **RHU00918 (pacote 05/2014)**
 - Envolve alterações nas seguintes tabelas:
 - rhu_tafst1
- **RHU00926 (Update 02 - 11 / 12.1.4)**
 - Envolve alterações nas seguintes tabelas:
 - rhu_funcionarios_compl
 - fun_estran
 - rhu_dependentes_compl
- Execução conversores Parâmetros:
 - RHU00882 (Pacote 05/2013)
 - **Código do Parâmetro:** rhu_integracao_efd_social
 - **Descrição:** Indica se o RH Logix está integrado ao eSocial.
 - RHU00899 (Pacote 03/2014)
 - **Código do Parâmetro:** rhu_data_inicial_esocial
 - **Descrição:** Data inicial para geração de informações para o eSocial.
 - RHU00916 (Pacote 05/2014)
 - **Código do Parâmetro:** rhu_dt_ini_cond_difer_esocial
 - **Descrição:** Data início condição diferenciada de trabalho para o eSocial.

- RHU00928 (Pacote 03/2015)
 - **Código do Parâmetro:** sist_diretorio_xml_rhu_esocial
 - **Descrição:** Sistema de diretório para os arquivos XML do eSocial RHU Logix.

Este boletim técnico contém todas as implementações disponibilizadas no produto Logix RH para atender ao eSocial. Para facilitar a identificação das alterações que foram liberadas neste Update, será disponibilizada a tabela abaixo. É importante a leitura dos tópicos referente aos programas envolvidos, para prever as adequações necessárias ao sistema.

Atualização: Update 02 - 11 / 12.1.4

Programas envolvidos	Implementação
RHU5157 – Parâmetros Gerais do Empregador	<ul style="list-style-type: none"> • Alterado o campo Classificação Tributária, para considerar os novos códigos de acordo com a Tabela 08 – Classificação Tributária. • Retirados os campos: <ul style="list-style-type: none"> ○ Processo Administrativo/Judicial - Alíquota RAT. ○ CNAE Preponderante. ○ Cidade, da Aba Parâmetros II. ○ Sócio Ostensivo. ○ Forma Apuração Alíquota RAT. • Incluído os campos: <ul style="list-style-type: none"> ○ Situação Pessoa Física. ○ Número SIAFI. • Inserido na Descrição da Função, indicação referente a Órgão Público.
RHU4740 – Criação de Eventos Fixos	<ul style="list-style-type: none"> • Opção Rubrica eSocial: Deverá ser executada esta opção para recriar todas as naturezas de rubricas conforme consta na Tabela 3 - Tabela de Natureza das Rubricas da Folha de Pagamento. • Opção Eventos Fixos: Deverá ser executada esta opção para criar os eventos Fixos: <ul style="list-style-type: none"> ○ 1485 - PARC. ISENTA 65 ANOS. ○ 1486 - PARC. ISENTA 65 13°. ○ 1560 - DEDUC DEPEND REM MEN. ○ 1561 - DEDUC DEPEND 13°. ○ 1562 - DEDUC DEPEND FÉRIAS. • Opção Países eSocial: Foi alterada a codificação de Países do eSocial, bem como a inclusão de novos países de acordo com a nova Tabela 6 – Países. <ul style="list-style-type: none"> ○ Será necessária a revisão dos códigos preenchidos previamente nos programas VDP3180 - Países e VDP10016 - Localidades (versão 11.0).

RHU0050 – Cadastro de Eventos de Folha de Pagamento	<ul style="list-style-type: none"> • Incluído o campo: <ul style="list-style-type: none"> ○ Informativa Dedutora. • Alterado o domínio dos Campos <ul style="list-style-type: none"> ○ Incidência INSS. ○ Incidência IRRF. • Campos Tipo de Processo só estarão habilitados para J – Judicial. • Campo Natureza Rubrica: Habilitar para não restringir em nenhum momento, informar os códigos da natureza de rubrica. • Ajustada as tabelas no documento, das atribuições aos eventos Logix, referente aos códigos de Rubricas e Incidências do eSocial. • Importante: Devido às mudanças das codificações nas rubricas a partir da versão 2.0, será necessário ajustar todas as informações existentes na pasta RUBRICAS ESOCIAL, apagando as informações preenchidas previamente, com relação às rubricas do eSocial, incidências, repercussão, processos entre outros. Este processo será feito na primeira inicialização do Programa RHU0050, depois da atualização deste pacote. Feita esta atualização, será necessário rever novamente todas as rubricas para o eSocial.
RHU4067 – Tomadores/Obras de Construção Civil	<ul style="list-style-type: none"> • Alteração dos valores do ZOOM do campo <i>Tipo Lotação eSocial</i> para atender a Tabela 10 – Tipos de Lotação. • Deverá ser realizada a revisão do campo Tipo de Logradouro, de acordo com a nova tabela 20 – Tipos de Logradouro eSocial.
RHU5158 – Cadastro de Processos	<ul style="list-style-type: none"> • Alteração dos valores do ZOOM do campo <i>Tipo de Decisão</i> e as regras de validação para atender o layout S-1070 - Tabela de Processos. • Deverá ser realizada a revisão deste campo, de acordo com os novos valores.
VDP5454 - Tipo de Logradouro VDP10016 - Localidades 11.0	<ul style="list-style-type: none"> • Alterado o ZOOM onde é definido os Tipos de Logradouro do eSocial para se adequar à nova codificação, definida na Tabela 20 – Tabela de Tipos de Logradouros. • Deverá ser realizada a revisão deste campo, de acordo com os novos valores.
RHU08300 – Cadastro de Funcionários Opção Documentos - Aba Carteira Estrangeiro Opção Documentos - Aba Motorista	<ul style="list-style-type: none"> • Foram incluídos os seguintes campos: <ul style="list-style-type: none"> ○ Classificação Estrangeiro. ○ Órgão emissor. ○ Data de expedição. ○ Data de Expedição. ○ Data da 1ª Habilitação. ○ UF CNH.
RHU0020 – Dependentes	<ul style="list-style-type: none"> • Incluído novo campo <i>Pensão Morte/Auxílio-Reclusão?</i> • Alterado o domínio do campo <i>Tipo de Dependente do eSocial</i> para prever a nova codificação estipulada pelo eSocial. Neste campo também foi previsto um ZOOM, para facilitar o preenchimento. <ul style="list-style-type: none"> ○ Na execução do programa, depois da atualização deste pacote, será realizada a conversão automática dos

	dependentes já informado com o código antigo do eSocial, para o código novo.
RHU0077 – Vínculos Empregatícios	<ul style="list-style-type: none"> Adequado o campo Categoria eSocial aos novos códigos da tabela 01 - Categoria de Trabalhadores do eSocial.
RHU1731 – Motivos de Afastamento do Trabalho	<ul style="list-style-type: none"> Alterado o ZOOM do campo Motivo de Afastamento do eSocial para prever os novos valores, de acordo com a Tabela 18 – Motivos de Afastamento. Deverá ser realizada a revisão deste campo, de acordo com os novos valores.
RHU8170 – Atendentes	<ul style="list-style-type: none"> Incluído novo campo Órgão de Classe.
RHU3124 – Manutenção de Funcionários Reintegrados	<ul style="list-style-type: none"> Alteração dos campos <i>Tipo de Reintegração</i> e <i>Lei Anistia</i>, prevendo novos domínios, atendendo o Layout S-2298 – Reintegração. <ul style="list-style-type: none"> Deverá ser realizada a revisão deste campo, de acordo com os novos valores. Inclusão do campo <i>Remuneração paga em Juízo</i>.
RHU0060 – Forma de Demissão	<ul style="list-style-type: none"> Alterado o ZOOM do campo <i>Motivo de Demissão do eSocial</i> para prever os novos domínios, de acordo com a Tabela 19 - Motivos de Desligamento. Deverá ser realizada a revisão deste campo, de acordo com os novos valores.
RHU4000 – Motivos de Estabilidade	<ul style="list-style-type: none"> O motivo de estabilidade do eSocial foi desconsiderado a partir da versão 2.0. Dessa forma, será retirado o campo Motivo eSocial da tela e as funcionalidades nele implementada. Será removido o conteúdo do manual, referente a este programa.
RHU3840 – Funcionários com Estabilidade	<ul style="list-style-type: none"> O envio para o eSocial referente à Estabilidade foi desconsiderado a partir da versão 2.0. Dessa forma, serão desconsideradas as funcionalidades implementadas. Será removido o conteúdo do manual, referente a este programa.
RHU8270 – Ficha Médica RHU8275 – Ficha Atendimento Médico (Exclusão)	<ul style="list-style-type: none"> Onde eram feitos os tratamentos para envio da movimentação do ASO - Atestado de Saúde Ocupacional, layout S-2280 - Atestado de Saúde Ocupacional e a exclusão do layout, por meio do layout (S-2900), na versão 1.2, foram retiradas, devido esta funcionalidade ter sido removida do eSocial. Será removido o conteúdo do manual, referente a estes layouts.
RHU0576 – Quadro Funcional RHU08300 – Cadastro de Funcionário RHU0454 – Grau Risco – Funcionários Adicionais de Insalubridade e Periculosidade RHU50013 – Carga Inicial de informações Cadastrais para o eSocial	<ul style="list-style-type: none"> Foram retiradas as consistências das chamadas dos layouts S-2360 - Condição Diferenciada de Trabalho – Início e S-2365 - Condição Diferenciada de Trabalho - Término, para que não seja feito o envio para o eSocial destas informações. Será removido o conteúdo do manual, referente a estes layouts. O parâmetro <i>Data Início Condição Diferenciada de Trabalho</i>, previamente definido no LOG00086 - Cadastro de Parâmetros, no caminho: Logix RH --> Folha de Pagamento --> eSocial, não será mais utilizado devido à funcionalidade de Condição Diferenciada ser desconsiderada do eSocial, nesta primeira fase.

Atualização: Update 03 - 11 / 12.1.5

Programas envolvidos	Implementação
LOG00086/LOG2240 – Cadastro de Parâmetros Logix	<ul style="list-style-type: none"> • Criado novo parâmetro: <i>Sistema de diretório para os arquivos XML do eSocial RHU Logix</i>, localizado em: Logix RH --> Folha de Pagamento --> eSocial, com o código <i>sist_diretorio_xml_rhu_esocial</i> • Deverá ser executado o Conversor de Parâmetro: RHU00928
Layout S-1000 - Informações do Empregador Contribuinte Layout S-1010 - Tabela de Rubricas Layout S-1020 - Tabela de Lotações Layout S-1030 - Tabela de Cargos Layout S-1050 - Tabela de Horários Turnos de Trabalho Layout S-1070 Processos Administrativos / Judiciais Layout S-2100 - Cadastro inicial Trabalhadores	<ul style="list-style-type: none"> • Realizado as alterações previstas neste layout de acordo com a versão 2.0. • Prever nas funções onde são geradas as informações do arquivo XML, para considerar o sistema de diretório definido no novo parâmetro criado
Layout S-1005 - Tabela de Estabelecimentos e Obras de Construção Civil	<ul style="list-style-type: none"> • Alterada a denominação deste layout a partir da versão 2.0, onde antes era <i>Layout S-1060 - Tabela de Estabelecimentos</i> • Realizado as alterações previstas neste layout de acordo com a versão 2.0. • Prever nas funções onde são geradas as informações do arquivo XML, para considerar o sistema de diretório definido no novo parâmetro criado
RHU50013 – Carga Inicial de informações Cadastrais para o eSocial	<ul style="list-style-type: none"> • Realizado ajuste para que seja gerado os layouts a partir deste programa, de acordo com a versão 2.0 do eSocial • Desconsiderado a validação do parâmetro <i>Data de Início da Condição Diferenciada para o eSocial</i>, devido este parâmetro não ser mais utilizado.

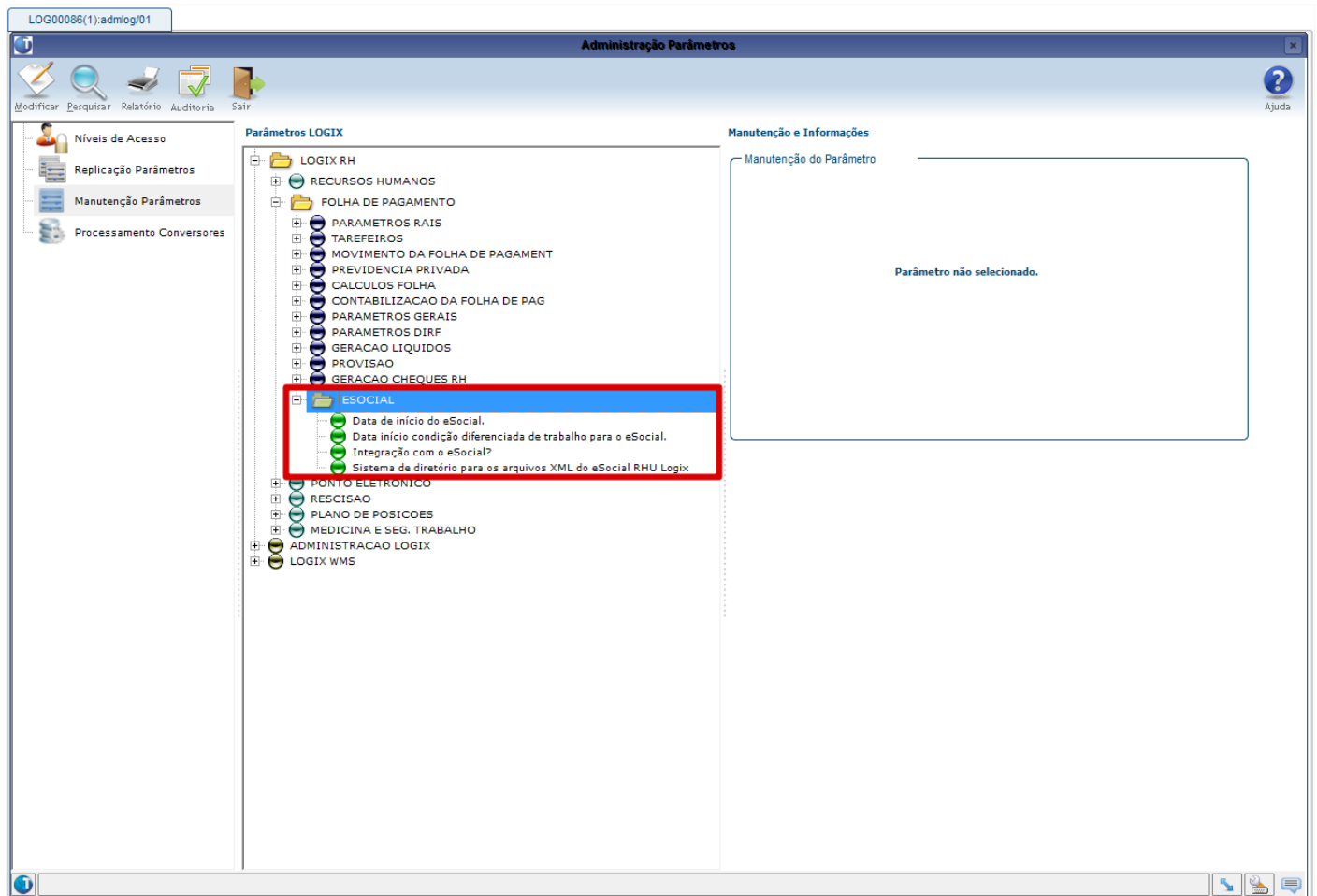
Procedimento de Utilização

ESOCIAL – ALTERAÇÕES CADASTRAIS NOS MÓDULOS LOGIX RH

Função: LOG00086 – Manutenção Parâmetros Sistema

Objetivo: Habilitar os parâmetros para que as implementações previstas para o eSocial possam ser utilizadas.

Descrição: Foram inclusos novos parâmetros para atender ao eSocial no Logix RH.



Campo	Descrição	Validações/Regras
Data de início do eSocial	Data que inicia a obrigatoriedade de gerar informações para o eSocial.	Esta data deve ser informada somente depois do produto TAF – TOTVS Automação Fiscal estar instalado e a Carga Inicial (RHU50037) dos cadastros iniciais para o eSocial ter sido enviada. A partir da informação desta data, todos os cadastros que forem envolvidos no eSocial começarão a demandar os dados para o TAF para posteriormente integrá-los ao eSocial.
Integração com o eSocial?	Indica se o RH Logix está integrado ao eSocial.	Este parâmetro sendo habilitado permitirá que sejam acessados os atributos exclusivos do eSocial nos cadastros alterados para permitir os preenchimentos dos seus valores.

Sistema de diretório para os arquivos XML do eSocial RHU Logix

Informa o sistema de diretório padrão para geração dos arquivos XML do eSocial Logix RH.

Informar o código do sistema do caminho de diretório, indicado no LOG1100 – Caminhos de Diretórios, para a gravação do XML com as informações do eSocial do Logix. O objetivo é gravar o XML em um local para consultas futuras das mesmas informações que serão geradas para o TAF – Totvs Automação Fiscal.

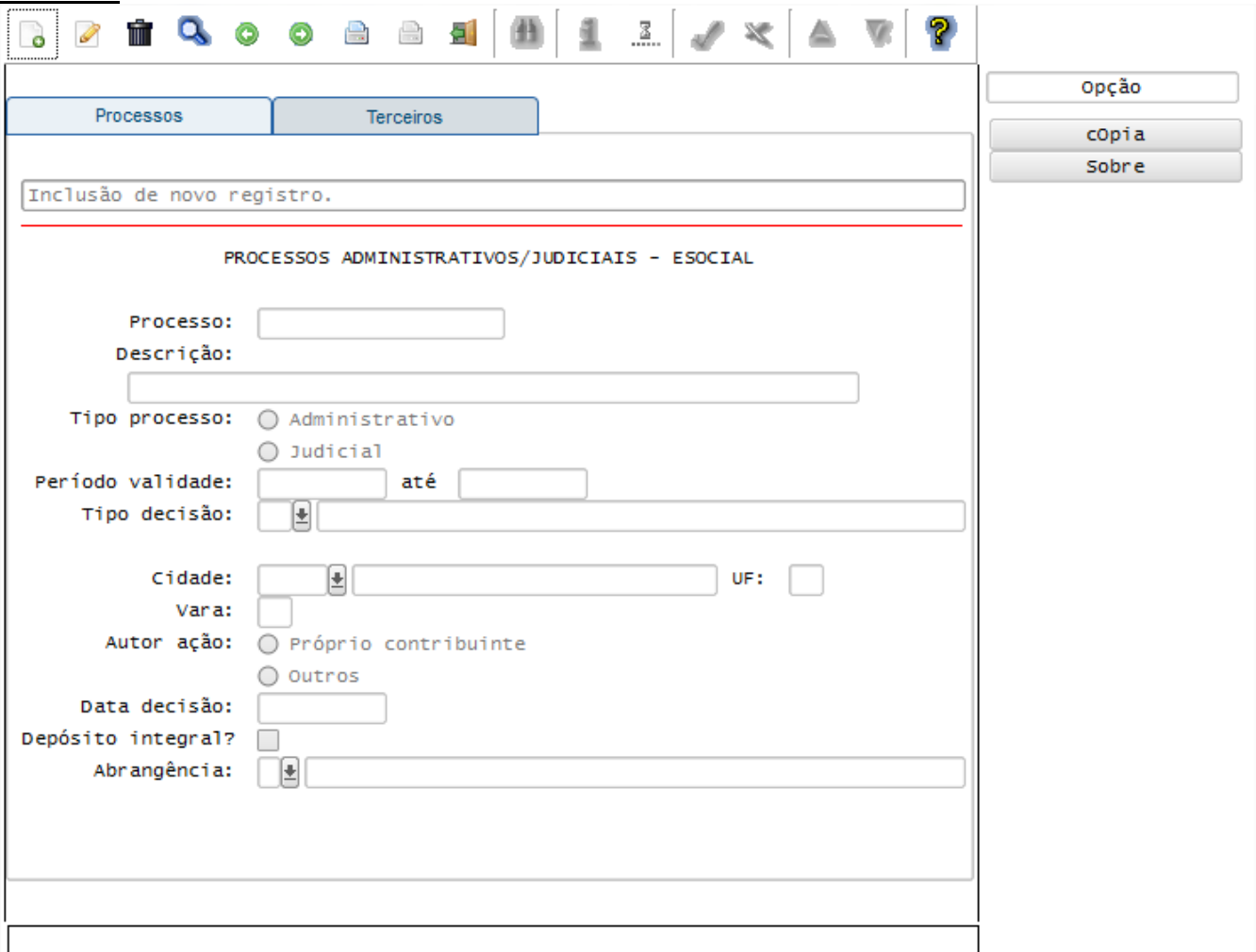
Função: RHU5158 – Cadastro de Processos

Objetivo: Permitir cadastrar os processos Administrativos/Judiciais que serão utilizados para gerar as informações no layout **S-1070 - Tabela de Processos do eSocial**.

Descrição: Os processos informados neste programa poderão ser associados nos programas Logix em que existam relacionamentos de processos em que a empresa possa utilizar esta informação.

A aba “Terceiros” permitirá informar dados referentes à Fornecedores/Clientes que por ventura possuem processos que seja necessário registrar pela empresa pelo não recolhimento de determinado imposto pelos módulos Faturamento e Contas a Pagar.

Aba Processos

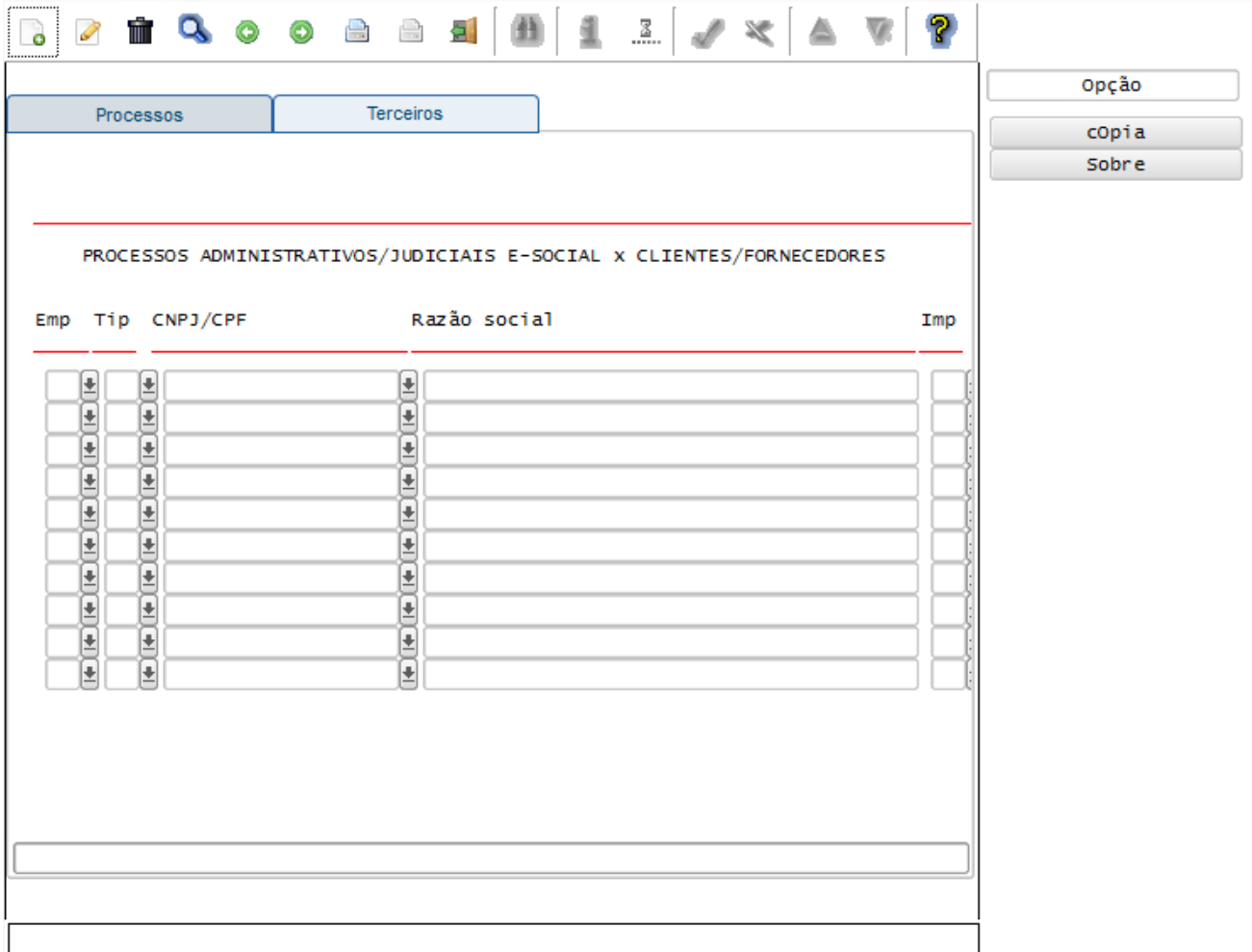


The screenshot displays the 'Aba Processos' interface. At the top, there is a toolbar with various icons. Below the toolbar, there are two tabs: 'Processos' and 'Terceiros'. The 'Terceiros' tab is active, and a message box says 'Inclusão de novo registro.' Below this, the form is titled 'PROCESSOS ADMINISTRATIVOS/JUDICIAIS - ESOCIAL'. The form contains the following fields and options:

- Processo:
- Descrição:
- Tipo processo: Administrativo Judicial
- Período validade: até
- Tipo decisão:
- Cidade: UF:
- Vara:
- Autor ação: Próprio contribuinte Outros
- Data decisão:
- Depósito integral?:
- Abrangência:

On the right side of the form, there are three buttons: 'Opção', 'cópia', and 'Sobre'.

Aba Terceiros



Campo	Descrição	Validações/Regras
Processo	Número do processo.	
Descrição	Breve descrição para informar do que o processo se trata.	
Tipo Processo	Tipo do processo, podendo ser "Administrativo" ou "Judicial".	
Período de Validade	Data de validade inicial e final da validade do registro.	Estes campos permitirão que se defina qual a validade do processo para que os registros associados a eles nos demais módulos (RH, CAP, VDP) sejam considerados dentro deste período.
Tipo Decisão	Indica o Tipo de Decisão atribuído ao processo Administrativo/Judicial, as opções disponíveis são: 01 – Liminar em Mandado de Segurança; 02 – Depósito Judicial no montante integral; 03 – Antecipação de Tutela; 04 – Liminar em Medida Cautelar; 05 – Depósito Administrativo no Montante Integral; 08 – Sentença em Mandado de Segurança Favorável ao	Se Tipo de Processo informado for igual a 1 – Administrativo , o indicativo de decisão deve ser igual a [05, 14, 90, 91, 92]. Se Tipo de Processo informado for igual a 2 – Judicial , o indicativo de decisão deve ser igual a [01, 02, 03, 04, 08, 09, 10, 11, 12, 13, 90, 92].

	<p>Contribuinte;</p> <p>09 – Sentença em Ação Ordinária Favorável ao Contribuinte e Confirmada pelo TRF;</p> <p>10 – Acórdão do TRF Favorável ao Contribuinte;</p> <p>11 – Acórdão do STJ em Recurso Especial Favorável ao Contribuinte;</p> <p>12 – Acórdão do STF em Recurso Extraordinário Favorável ao Contribuinte;</p> <p>13 – Sentença 1ª instância não transitada em julgado com efeito suspensivo;</p> <p>14 – Contestação Administrativa FAP;</p> <p>90 – Decisão Definitiva a favor do contribuinte (Transitada em Julgado);</p> <p>91 – Solução de Consulta Interna da RFB;</p> <p>92 – Sem suspensão da exigibilidade.</p>	
Cidade	Cidade onde o processo está tramitando.	
UF	Unidade de Federação a qual a cidade pertence.	
Vara	Número da Vara responsável pelo processo.	
Autor Ação	Autor da ação, podendo ser: “Próprio contribuinte” ou “Outros”.	
Data decisão	Data da sentença ou decisão judicial.	
Depósito integral?	Indicativo de depósito do montante integral.	
Abrangência	Indica o Tipo de Abrangência da decisão, onde: 1 – Todos os estabelecimentos do contribuinte. 2 – Estabelecimento(s) relacionado(s).	<p>Esta informação será preenchida no layout S-1330 e S-1360, para o CAP e VDP.</p> <p>Será permitida a informação dos seguintes valores:</p> <p>1 - Todos os estabelecimentos do contribuinte.</p> <p>2 - Estabelecimento(s) relacionado(s).</p>
Empresa	Informar a empresa Logix da qual o cliente/fornecedor está prestando serviços.	Estes campos permitirão que se defina qual a validade do processo para que os registros associados a eles nos demais módulos (RH, CAP, VDP) sejam considerados dentro deste período.
Tipo CNPJ/CPF	Indicador de CPF ou CNPJ. Informar o código do CNPJ ou CPF do prestador de serviço do qual corresponde o processo.	
Imposto	Código do imposto que não será retido do Prestado.	Neste primeiro momento será disponibilizada somente a opção I – INSS.

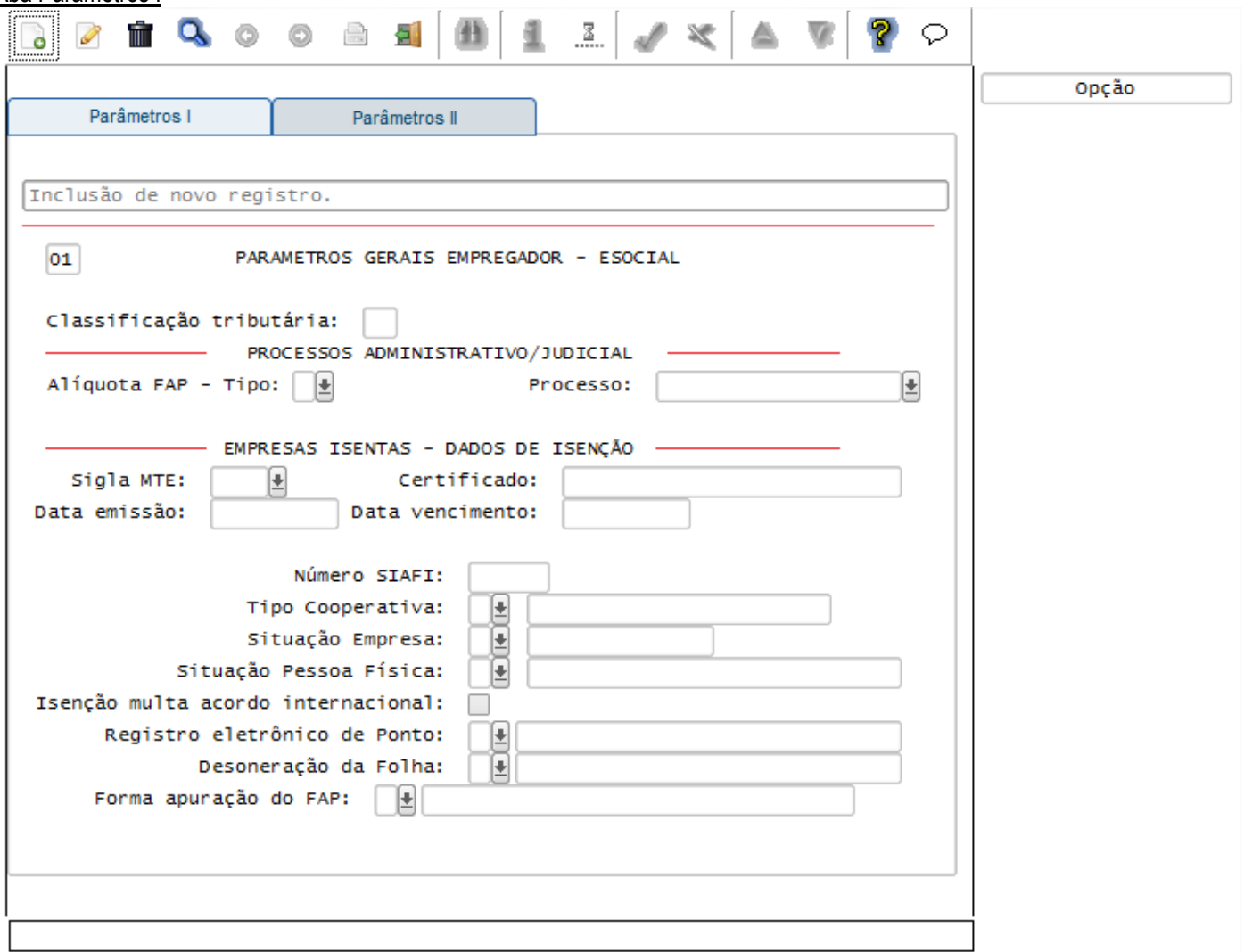
Função: RHU5157 – Parâmetros Gerais do Empregador

Objetivo: Atender as informações necessárias do Empregador ao eSocial que será enviado no registro **S-1000 – Tabela do Empregador do eSocial**.

Descrição:

- Neste programa devem ser registrados os dados da Empresa Matriz que ficará responsável pelo envio das informações.
- Para o preenchimento do RHU5157, sugere-se cadastrar apenas as empresas que são “Matriz”, não havendo a necessidade do cadastramento das “Filiais”.
- Será permitido informar apenas uma Software House, as demais devem ser informadas no TAF.
- As informações referentes ao registro destinado à informação de órgão público relativa à Regime Próprio de Previdência Social - RPPS não serão consideradas pelo Logix.

Aba Parâmetros I



Opção

Parâmetros I Parâmetros II

Inclusão de novo registro.

01 PARAMETROS GERAIS EMPREGADOR - ESOCIAL

Classificação tributária:

PROCESSOS ADMINISTRATIVO/JUDICIAL

Alíquota FAP - Tipo: Processo:

EMPRESAS ISENTAS - DADOS DE ISENÇÃO

Sigla MTE: Certificado:

Data emissão: Data vencimento:

Número SIAFI:

Tipo Cooperativa:

Situação Empresa:

Situação Pessoa Física:

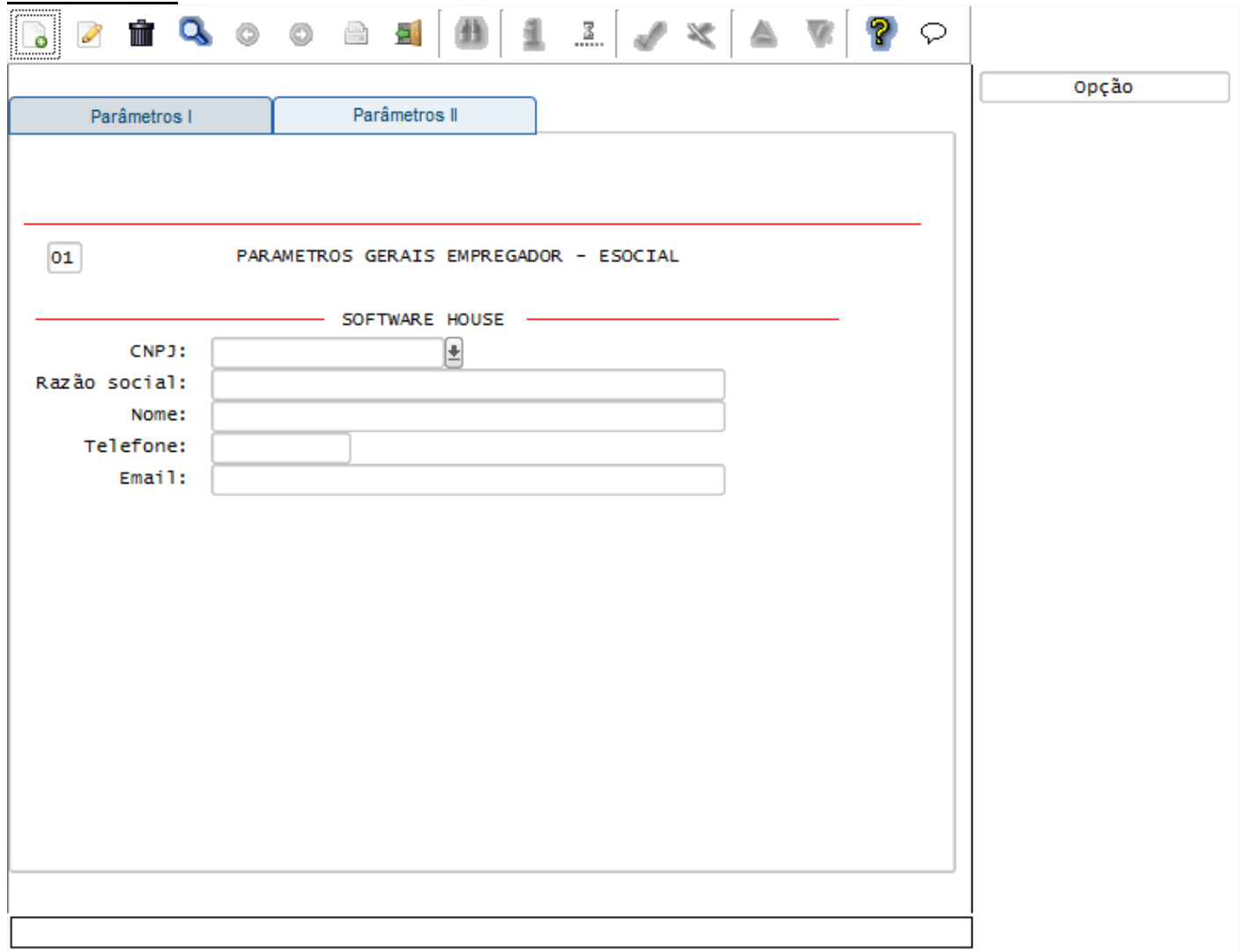
Isenção multa acordo internacional:

Registro eletrônico de Ponto:

Desoneração da Folha:

Forma apuração do FAP:

Aba Parâmetros II



Opção

Parâmetros I Parâmetros II

01 PARAMETROS GERAIS EMPREGADOR - ESOCIAL

SOFTWARE HOUSE

CNPJ:

Razão social:

Nome:

Telefone:

Email:

Campos:

Campo	Descrição	Validações/Regras
Classificação Tributária		Códigos Validos: 001 - Empresa enquadrada no regime de tributação Simples Nacional com tributação previdenciária substituída 02 - Empresa enquadrada no regime de tributação Simples Nacional com tributação previdenciária não substituída 03 - Empresa enquadrada no regime de tributação Simples Nacional com tributação previdenciária substituída e não substituída 04 - MEI - Micro Empreendedor Individual 06 - Agroindústria 07 - Produtor Rural Pessoa Jurídica 08 - Consórcio Simplificado de Produtores Rurais 09 - Órgão Gestor de Mão de Obra 10 - Entidade Sindical a que se refere à Lei

12.023/2009

11 - Associação Desportiva que mantém Clube de Futebol Profissional

13 - Banco, caixa econômica, sociedade de crédito, financiamento e investimento e demais empresas relacionadas no parágrafo 1º do art. 22 da Lei 8.212./91.

14 - Sindicatos em geral, exceto aquele classificado no código e10f.

21 - Pessoa Física, exceto Segurado Especial.

22 - Segurado Especial

60 - Missão Diplomática ou Repartição Consular de carreira estrangeira

70 - Empresa de que trata o Decreto 5.436/2005

80 - Entidade Beneficente/Isenta

85 - Ente Federativo, Órgãos da União, Autarquias e Fundações Públicas.

99 - Pessoas Jurídicas em Geral

Alíquota FAP – Tipo Registro que identifica, em caso de existência, o processo administrativo/judicial em que houve decisão ou sentença favorável ao contribuinte suspendendo ou alterando a alíquota FAP aplicável ao contribuinte.

Alíquota FAP – Número do processo.

Sigla MTE Sigla do Ministério que concedeu o certificado de isenção

Este processo precisa estar previamente cadastrado no RHU5158 (Processos Administrativos/Judiciais - EFD Social).

Códigos Válidos:

CNAS - Conselho Nacional de Assistência Social;

MEC - Ministério da Educação;

MS - Ministério da Saúde;

MDS - Ministério do Desenvolvimento Social e Combate à Fome.

Lei – Lei Específica

Certificado Número do CEBAS ou o número da portaria de concessão do Certificado.

Data Emissão Data de Emissão do certificado.

Data Vencimento Data de vencimento do certificado.

Número SIAFI Preencher com o número SIAFI - Sistema Integrado de Administração Financeira, caso seja órgão público usuário do sistema.

Este campo só pode ser preenchido por empregador cujo campo **Classificação tributária** seja igual a [85].

Tipo de cooperativa Tipo de cooperativa, caso a empresa seja desta finalidade.

Será permitido o preenchimento de acordo com as opções abaixo:

0 – Não é cooperativa.

1 – Cooperativa de trabalho.

2 – Cooperativa de Produção.

3 – Outras cooperativas.

Este campo somente pode ser diferente de ZERO se o campo **Classificação tributária** for igual a [05, 06, 07, 99].

Se o campo **Classificação Tributária** for igual a [06,07], o Tipo de Cooperativa permitirá apenas [0,2].

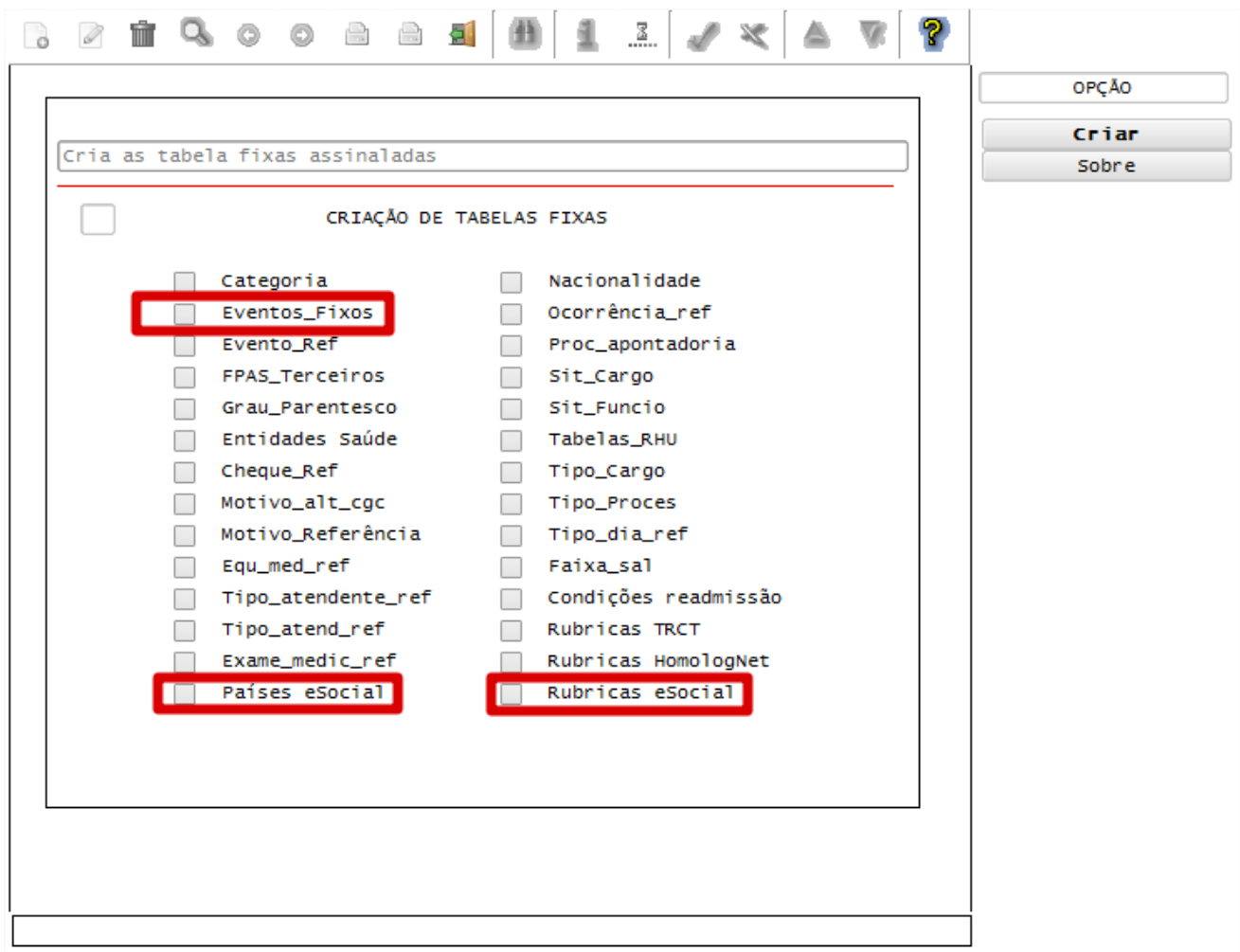
Situação Empresa	Informar a situação especial da empresa.	Será permitido o preenchimento de acordo com as opções abaixo: 0 – Situação Normal; 1 – Extinção; 2 – Fusão; 3 – Cisão; 4 – Incorporação
Situação Pessoa Física	Indicativo da Situação da Pessoa Física	Será permitido o preenchimento de acordo com as opções abaixo: 0 – Situação Normal. 1 – Encerramento de espólio 2 – Saída do país em caráter permanente
Isenção multa acordo internacional	Informar o tipo de acordo internacional para isenção de multas.	Este campo será sempre inicializado com “Desmarcado”. Somente deverá ser informado “Marcado” quando o campo Classificação Tributária for igual a 60. Será permitido o preenchimento de acordo com as opções abaixo: Desmarcado - Sem acordo. Marcado - Com acordo.
Registro eletrônico de Ponto	Indicativo se optou pelo registro eletrônico de Ponto. As opções disponíveis são: 0 – Não optou pelo registro eletrônico de empregados. 1 – Optou pelo registro eletrônico de empregados.	
Desoneração da Folha	Indicativo de desoneração da folha de pagamento. As opções disponíveis são: 0 – Não Aplicável. 1 – Empresa enquadrada no Art. 14 da Lei 11.774/2008. 2 – Empresa enquadrada nos artigos 7º a 9º da Lei 12.546/2011, exceto aquelas enquadradas no artigo 14 da Lei 11.774/2008.	As opções [1] e [2] somente poderão ser selecionadas se a Classificação Tributária do empregador for [2] ou [3] ou [99]. Quando a Classificação Tributária for diferente de [2] ou [3] ou [99], o Indicativo da Desoneração deverá ser [0] – Não aplicável.
Forma apuração do FAP	Indica a forma que será feita a apuração da alíquota FAP, no momento da geração do arquivo de abertura do eSocial. As opções disponíveis são: 1 - FAP atribuído à Empresa; 2 - FAP atribuído a cada Estabelecimento;	
CNPJ	Razão Social	CNPJ da Software House.
Razão Social	Nome	Razão social da Software House.
Nome	Telefone	Nome do contato na empresa.
Telefone		Número do telefone com DDD.

Cidade Cidade da empresa.
Email Endereço eletrônico do contato na empresa.

Função: RHU4740 – Criação de Eventos Fixos

Objetivo: Permitir criar automaticamente tabelas fixas do eSocial.

Descrição: De acordo com o layout do eSocial, serão criadas informações para Eventos Fixos, País eSocial e Rubricas do eSocial.



Campos:

Opção	Descrição	Validações/Regras
Eventos Fixo	Cria eventos fixos necessários para o eSocial.	<p>Serão criados os seguintes eventos Fixos:</p> <p>1481 - BC INSS SALARIO-LJ</p> <ul style="list-style-type: none"> Evento fixo gerado para identificar os valores referentes à Incidência de Liminar Judicial de INSS, para Base de Cálculo de Salário Mensal. O valor deste evento nos cálculos será gerado desde haja eventos definidos no RHU0050, aba Rubricas eSocial, campo Incidência INSS, esteja informado o valor 91 - INCID. SUSPENSA EM DECORRÊNCIA DE DECISÃO JUDICIAL (BC SC MENSAL).

1482 - BC INSS SAL-13-L.J

- Evento fixo gerado para identificar os valores referentes à Incidência de Liminar Judicial de INSS, para Base de Cálculo de 13º Salário.
- O valor deste evento nos cálculos será gerado desde haja eventos definidos no RHU0050, aba Rubricas eSocial, campo Incidência INSS, esteja informado o valor **92 - INCID. SUSPENSADA EM DECORRÊNCIA DE DECISÃO JUDICIAL (BC 13 SALÁRIO)**.

1483 - BC INSS SAL.MAT-L.J

- Evento fixo gerado para identificar os valores referentes à Incidência de Liminar Judicial de INSS, para Base de Cálculo de Salário Maternidade.
- O valor deste evento nos cálculos será gerado desde haja eventos definidos no RHU0050, aba Rubricas eSocial, campo Incidência INSS, esteja informado o valor **93 - INCID. SUSPENSADA - DECISÃO JUDICIAL (BC SAL. MATERNIDADE)**.

1484 - BC INSS S.MAT-13-L.J

- Evento fixo gerado para identificar os valores referentes à Incidência de Liminar Judicial de INSS, para Base de Cálculo de Salário Maternidade 13º Salário.
O valor deste evento nos cálculos será gerado desde haja eventos definidos no RHU0050, aba Rubricas eSocial, campo Incidência INSS, esteja informado o valor **94 - INCID. SUSPENSADA - DECISÃO JUDICIAL (BC SAL. MATERNIDADE 13 SALÁRIO)**.

1485 - PARC. ISENTA 65 ANOS

- Evento fixo que será indicado para o eSocial o valor que consta no sistema referente à Isenção de IRRF da Parcela Isenta a partir de 65 anos.
- Para este evento será atribuído no RHU0050, aba Rubricas eSocial, campo Incidência IRRF, o valor **71 - Parcela Isenta 65 anos - Remuneração Mensal**.

1486 - PARC. ISENTA 65 13o

- Evento fixo que será indicado para o eSocial o valor que consta no sistema referente à Isenção de IRRF da Parcela Isenta a partir de 65 anos para 13º Salário.
Para este evento será atribuído no RHU0050, aba Rubricas eSocial, campo Incidência IRRF, o valor **72 - Parcela Isenta 65 anos - 13º salário**.

1560 - DEDUC DEPEND REM MEN

- Evento fixo que será indicado para o eSocial o valor que consta no sistema referente à Dedução da base do IRRF da Remuneração Mensal referente a Dependentes.
Para este evento será atribuído no RHU0050, aba Rubricas eSocial, campo Incidência IRRF, o valor **56 – Dependente – Remuneração Mensal**.

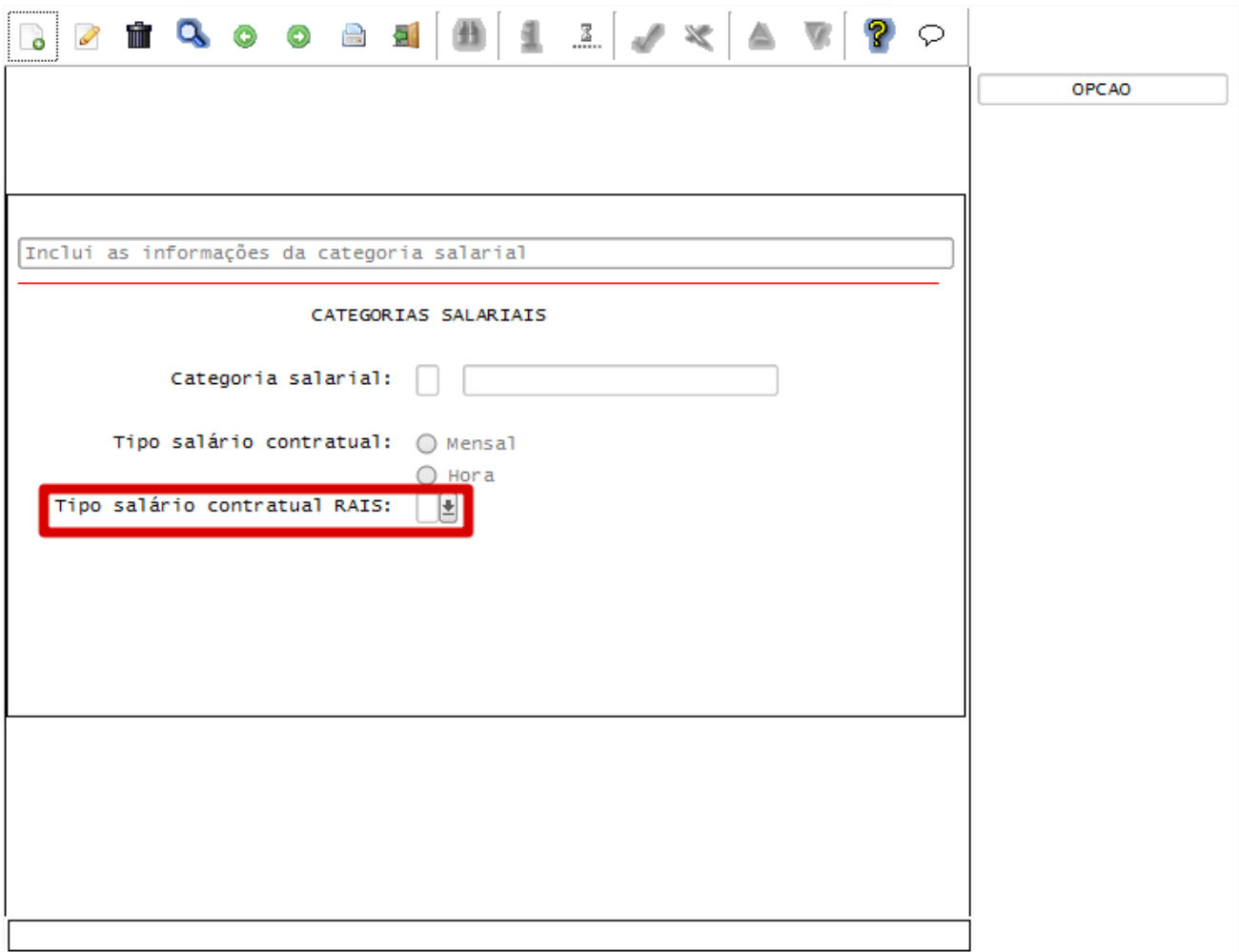
1561 - DEDUC DEPEND 13o

- Evento fixo que será indicado para o eSocial o valor que consta no sistema referente à Dedução da base do IRRF do 13º Salário, referente a Dependentes.
Para este evento será atribuído no RHU0050, aba Rubricas eSocial, campo Incidência IRRF, o valor **57 – Dependente – 13º Salário**.

1562 - DEDUC DEPEND FÉRIAS

- Evento fixo que será indicado para o eSocial o valor que consta no sistema referente à Dedução da base do IRRF de Férias, referente a Dependentes. Para este evento será atribuído no RHU0050, aba Rubricas eSocial, campo Incidência IRRF, o valor **58 – Dependente – Férias**.

Países eSocial	Criar os códigos de Países de acordo com o eSocial.	Os Países do eSocial serão criados de acordo com a Tabela 06 – Países do layout do eSocial.
Rubricas eSocial	Cria as naturezas de rubricas para o eSocial.	As naturezas de rubricas serão criadas de acordo com a Tabela 3 - Rubricas eSocial , conforme layout S-1010 – Tabelas de Rubricas e poderão ser associadas no RHU0050 – Cadastro de Eventos.

Função: RHU0382 – Categorias Salariais**Objetivo:** Incluir Zoom fixo para o tipo de salário contratual RAIS para facilitar o preenchimento dos códigos válidos.**Descrição:** Os mesmos valores preenchidos para o campo Tipo de Salário Contratual RAIS serão utilizados para preenchimento do campo “Unidade de Pagamento da parte Fixa da Remuneração do Trabalhador”, no eSocial.


Inclui as informações da categoria salarial

CATEGORIAS SALARIAIS

Categoria salarial:

Tipo salário contratual: Mensal Hora

Tipo salário contratual RAIS:

OPCAO

Campos:

Campo	Descrição	Validações/Regras
Tipo salário contratual RAIS.	Indica o Tipo de Salário Contratual, conforme manual da RAIS. As opções disponíveis são: 1 – Mensal. 2 – Quinzenal. 3 – Semanal. 4 – Diário. 5 – Horário. 6 – Tarefa. 7 – Outros.	

Função: RHU0077 – Vínculos Empregatícios

Objetivo: Incluir novo campo para indicar o código correspondente à categoria do trabalhador para o eSocial.

Descrição: Foi criado novo campo denominado “Categoria eSocial” para informar os códigos do eSocial de acordo com Tabela 1 – Categorias de Trabalhadores.

Inclui as informações dos vínculos empregatícios dos funcionários

VÍNCULOS EMPREGATÍCIOS

Vínculo:

Vínculo empregatício RAIS:

Descrição:

Relação emprego: Funcionário
 Diretor sem vínculo
 Estagiário
 Outros

Gerar CAGED?

Tipo contrato: Determinado com cláusula assecuratória
 Determinado sem cláusula assecuratória
 Indeterminado

Pagar férias?

Retenção IRRF:

Categoria SEFIP:

Percentual FGTS:

Categoria eSocial:

OPÇÃO

Sobre

Campos:

Campo	Descrição	Validações/Regras
101	Empregado – Geral.	Será apresentado quando a relação de emprego for igual a F – Funcionário.
102	Empregado – Trabalhador Rural por Pequeno Prazo da Lei 11.718/2008.	
103	Empregado – Aprendiz.	
104	Empregado – Doméstico.	
105	Empregado – contrato a termo firmado nos termos da Lei 9601/98.	
106	Empregado – contrato por prazo determinado nos termos da Lei 6019/74.	
901	Estagiário.	Será apresentado quando a relação de emprego for igual a E – Estagiário.
902	Médico Residente	
721	Contribuinte individual - Diretor não empregado, com FGTS.	Será apresentado quando a relação de emprego for igual a D – Diretor.
722	Contribuinte individual - Diretor não empregado, sem FGTS.	
401	Dirigente Sindical - informação prestada pelo Sindicato	Será apresentado quando a relação de emprego for igual a O – Outros.
410	Trabalhador cedido - informação prestada pelo Cessionário	
701	Contribuinte individual - Autônomo em geral, exceto se enquadrado em uma das demais categorias de contribuinte individual.	
711	Contribuinte individual - Transportador autônomo	
723	Contribuinte individual - empresários, sócios e membro de conselho de administração ou fiscal.	
731	Contribuinte individual – Cooperado que presta serviços à empresa por intermédio de cooperativa de trabalho.	
734	Contribuinte individual – Transportador Cooperado que presta serviços à empresa por intermédio de cooperativa de trabalho.	
738	Contribuinte individual - Cooperado filiado a Cooperativa de Produção	
741	Contribuinte individual - Micro Empreendedor Individual, quando contratado por PJ.	
751	Contribuinte individual - aposentado de qualquer regime previdenciário, nomeado magistrado classista temporário da Justiça do Trabalho ou nomeado da Justiça Eleitoral.	
761	Contribuinte individual - Associado eleito para direção de Cooperativa, associação ou entidade de classe de qualquer natureza ou finalidade, bem como o síndico ou administrador eleito para exercer atividade de direção condominial, desde que recebam remuneração.	
771	Contribuinte individual - Membro de conselho tutelar, nos termos da Lei nº 8.069, de 13 de julho de 1990.	
781	Ministro de confissão religiosa ou membro de vida consagrada, de congregação ou de ordem religiosa.	

Função: VDP3180 – Países / VDP10016 – Localidades (versão 11.0)

Objetivo: Incluir o campo País eSocial para prever os valores definidos na Tabela 22 – Países do eSocial.

Descrição: O campo “País eSocial” foi implementado, conforme telas abaixo:

Inclui registro na tabela PAISES

OPCAO

PAISES

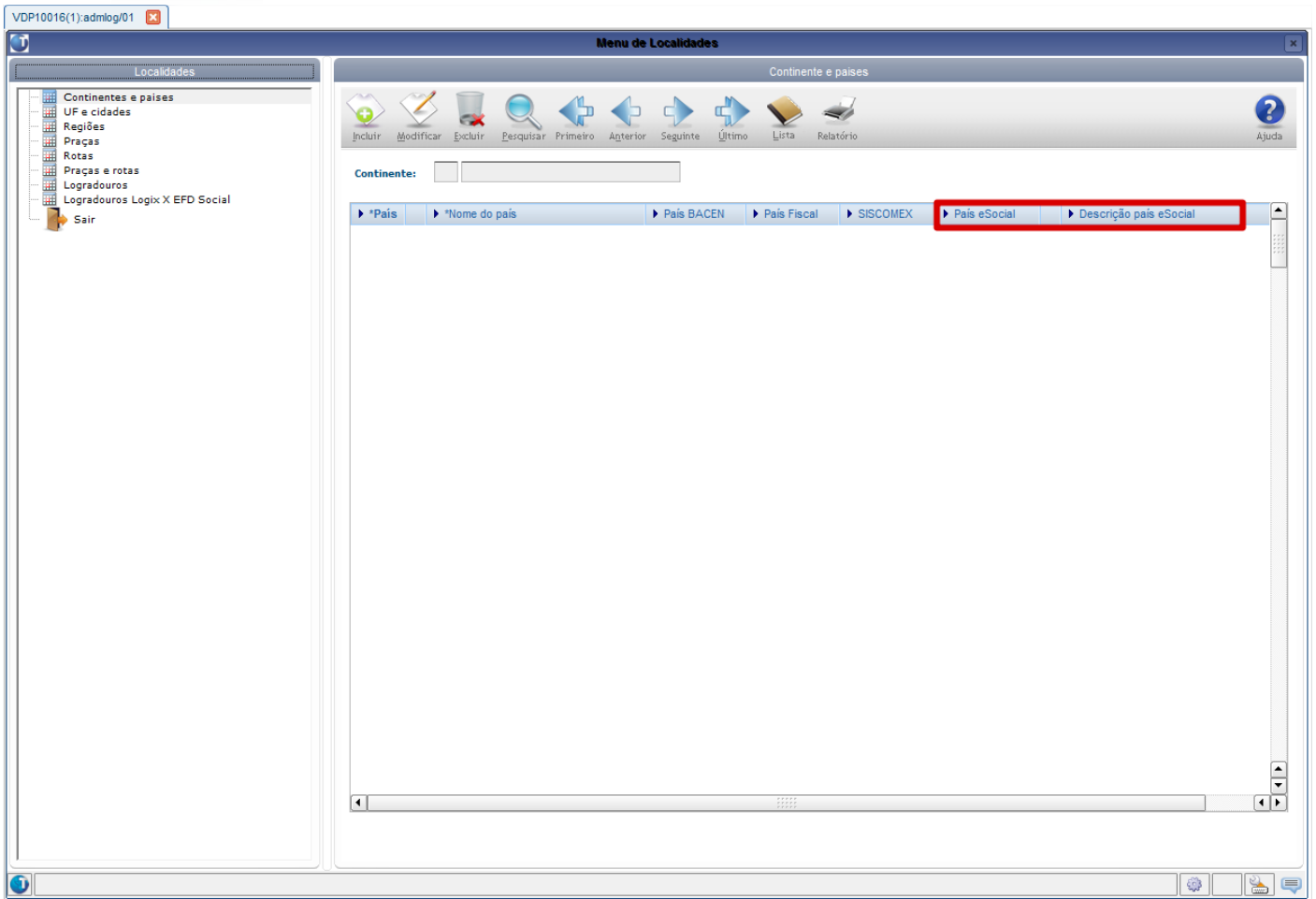
Código:

Nome:

Siscomex:

País Bacen:

País eSocial: ▾



Campo:

Campo	Descrição	Validações/Regras
País eSocial	Indica a Codificação do País para o eSocial, conforme tabela 06 do manual do eSocial.	Para carregar os valores que serão preenchidos no ZOOM de País eSocial, será necessário a execução do programa RHU4740 - Criação de Eventos Fixos , gerando a opção “Países eSocial” .

Função: **RHU1060 – Escalas**

Objetivo: Adequar o programa de acordo com o layout **S-1050 - Tabela de Horários/Turnos de Trabalho**.

Descrição: Foi incluído o campo Tipo de Jornada eSocial, prevendo as opções disponibilizadas pelo layout.

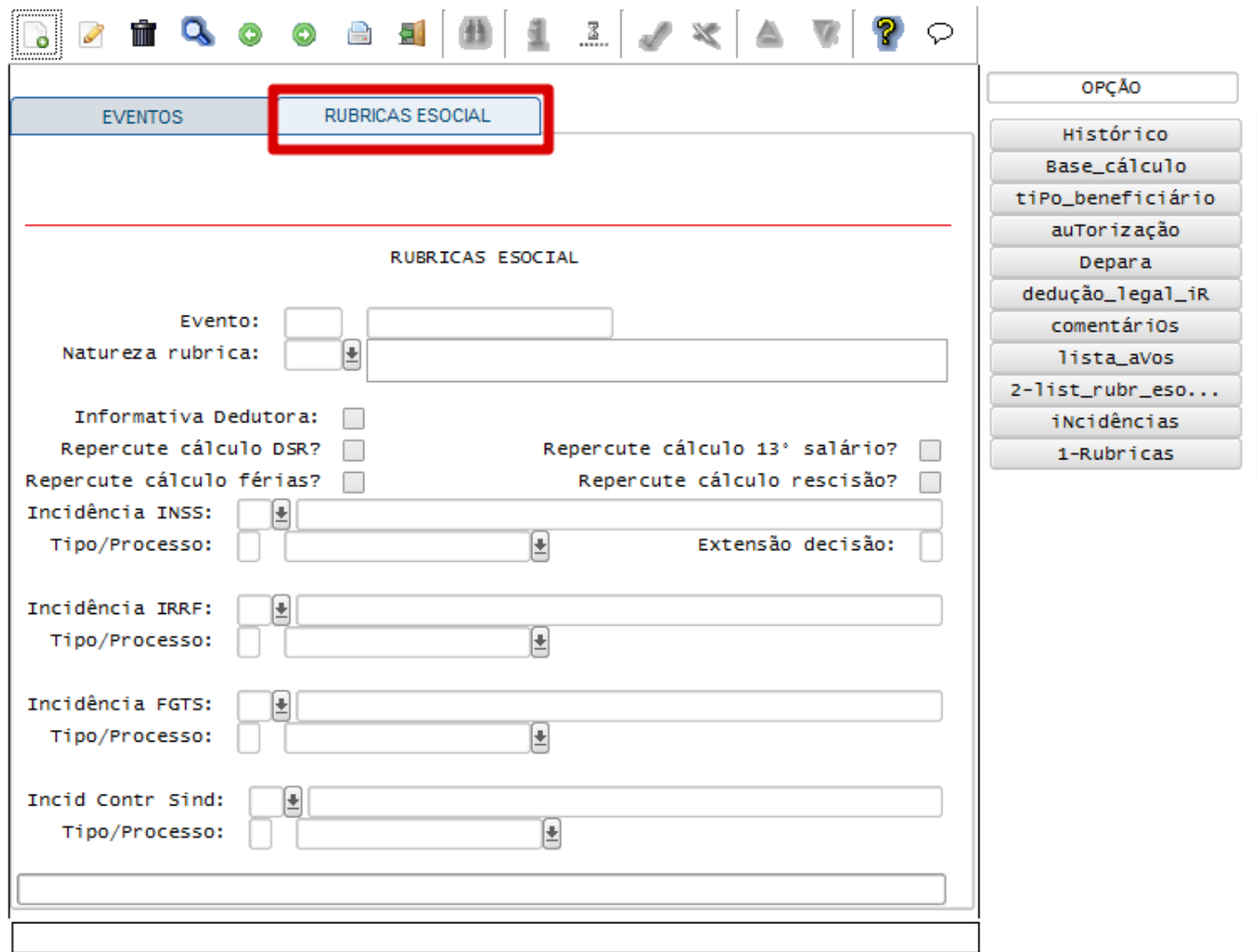
Campo:

Campo	Descrição	Validações/Regras
Tipo de Jornada eSocial	Indica o Tipo de Jornada de Trabalho, conforme definição do eSocial. As opções disponíveis são: 01 – Jornada Semanal (segunda a domingo). 02 – Demais tipos de jornada.	O Tipo da Jornada 01 - Jornada Semanal (segunda a domingo) define um horário por dia da semana e folga fixa. O Tipo 2 - Demais tipos de jornada se refere à escala, turno de revezamento, permutas, horários rotativos, entre outros.

Função: RHU0050 – Cadastro de Eventos de Folha de Pagamento

Objetivo: Permitir associar a natureza das rubricas aos eventos, que serão utilizados para gerar as informações do layout **S-1010 - Tabela de Rubricas** do eSocial, além de controlar o envio para o eSocial das inclusões, modificações e exclusões dos eventos, após a implantação do eSocial.

Descrição: Neste programa foi criada a aba RUBRICAS ESOCIAL, na qual deverá ser configurado cada evento que posteriormente será integrado ao eSocial.



Campos:

Campo	Descrição	Validações/Regras
Natureza rubrica	Código da natureza de Rubrica conforme Tabela 3 - Rubricas eSocial .	Para visualizar estes códigos por meio do ZOOM, deverá ser executado o programa RHU4740, acessando a opção Rubricas eSocial.
Informativa Dedutora	Indica se os eventos cuja Identificação possuem Base ou Especial serão consideradas como Informativa Dedutora para o eSocial	Este campo estará habilitado somente se o campo Identificação for igual a B - Base e E - Especial
Repercute cálculo DSR	Indica se a rubrica repercute no cálculo do Descanso Semanal Remunerado.	Valores Aceitos: S – Marcado. N – Desmarcado.

Repercute cálculo salário	13º	Indica se a rubrica repercute no cálculo do 13º Salário.	Valores Aceitos: S – Marcado. N – Desmarcado.
Repercute cálculo de férias:		Indica se a rubrica repercute no cálculo das Férias.	Valores Aceitos: S – Marcado. N – Desmarcado.
Repercute cálculo rescisão		Indica se a rubrica repercute no cálculo da Rescisão.	Valores Aceitos: S – Marcado. N – Desmarcado.
Incidência INSS		Indica o código de incidência para o INSS.	Código de incidência tributária da rubrica para a Previdência Social: 00 - Não é Base de Cálculo; 11 - Base de Cálculo (BC) do Salário de Contribuição (SC) Mensal; 12 - Base de Cálculo da Contrib. Prev. sobre 13o Salário; 21 - Base de Cálculo da Contrib. Prev. Sal. Maternidade; 22 - Base de Cálculo da Contrib. Prev. Sal. Maternidade - 13º Salário; 23 - Base de Cálculo da Contrib. Prev. Auxílio Doença - Regime Próprio de Previdência Social; 24 - Base de Cálculo da Contrib. Prev. Auxílio Doença - 13o Salário Doença - Regime Próprio de Previdência Social; 31 - Contribuição Descontada do Segurado - SC Mensal; 32 - Contribuição Descontada do Segurado - 13o Salário; 34 - Contribuição Descontada do Segurado - SEST + SENAT; 51 - Salário-Família; 61 - Complemento de salário-mínimo - Regime Próprio de Previdência Social; 91 - Incid. suspensa em decorrência de decisão judicial ou consulta interna RFB (BC SC Mensal); 92 - Incid. suspensa em decorrência de decisão judicial ou consulta interna RFB (BC 13o Salário); 93 - Incid. suspensa em decorrência de decisão judicial ou consulta interna RFB (BC Sal. Maternidade); 94 - Incid. suspensa em decorrência de decisão judicial ou consulta interna RFB (BC Sal. Maternidade 13o Salário).
Tipo de Processo		Indica o código do tipo de processo.	Valores Aceitos: J – Judicial. Obrigatório para os códigos de incidência: 91 - decisão judicial (BC SC Mensal). 92 - Incid. suspensa em decorrência de decisão judicial (BC 13o Salário). 93 - Incid. suspensa em decorrência de decisão judicial (BC Sal. Maternidade). 94 - Incid. suspensa em decorrência de decisão judicial (BC Sal. Maternidade 13o Salário).

Número do processo	Número do processo administrativo/judicial.	Este campo somente é habilitado/informado, quando o tipo de processo for igual a "A" ou "J". A informação do número de processo deverá estar previamente cadastrado no programa RHU5158.
Extensão da Decisão	Indicador do processo refere-se: 1 – Contribuição Patronal. 2 – Contribuição + Segurados.	Este campo somente é habilitado/informado, quando o tipo de processo for igual a "J".
Incidência IRRF	Indica o código de incidência para o IRRF.	Código de incidência tributária da rubrica para o IRRF: 00 - Não é Base de Cálculo (BC); BASES DE CÁLCULO: 11 - Base de cálculo do IRRF - Remuneração Mensal; 12 - Base de cálculo do IRRF - 13o Salário; 13 - Base de cálculo do IRRF - Férias; 14 - Base de cálculo do IRRF - PLR; 15 - Base de cálculo do IRRF - Rendimentos Recebidos Acumuladamente - RRA; VALOR DO DESCONTO DO IRRF: 31 - Valor do IRRF - Remuneração Mensal; 32 - Valor do IRRF - 13o Salário; 33 - Valor do IRRF - Férias; 34 - Valor do IRRF - PLR; 35 - Valor do IRRF - RRA; DEDUÇÕES DA BASE DO IRRF: 41 - Previdência Social Oficial - Remuneração Mensal; 42 - Previdência Social Oficial - 13° salário; 43 - Previdência Social Oficial - Férias; 44 - Previdência Social Oficial - RRA; 46 - Previdência Privada - salário mensal; 47 - Previdência Privada - 13° salário; 51 - Pensão Alimentícia - Remuneração Mensal; 52 - Pensão Alimentícia - 13° salário; 53 - Pensão Alimentícia - Férias; 54 - Pensão Alimentícia - RRA; 56 - Dependente - Remuneração Mensal; 57 - Dependente - 13° salário; 58 - Dependente - Férias; 61 - Fundo de Aposentadoria Programada Individual - FAPI - Remuneração Mensal; 62 - Fundo de Aposentadoria Programada Individual - FAPI - 13° salário; 63 - Fundação de Previdência Complementar do Servidor Público Federal - Funpresp - Remuneração Mensal; 64 - Fundação de Previdência Complementar do Servidor Público Federal - Funpresp - 13° salário; ISENÇÕES DO IRRF: 71 - Parcela Isenta 65 anos - Remuneração Mensal; 72 - Parcela Isenta 65 anos - 13° salário; 73 - Diária e Ajuda de Custo; 74 - Indenização e rescisão de contrato, inclusive a título de PDV;

75 - Abono pecuniário;
 76 - Pensão, aposentadoria ou reforma por moléstia grave ou acidente em serviço - Remuneração Mensal;
 77 - Pensão, aposentadoria ou reforma por moléstia grave ou acidente em serviço - 13º salário;
 78 - Valores pagos a titular ou sócio de microempresa ou empresa de pequeno porte, exceto pró-labore e alugueis;
 79 - Outros (o nome da rubrica deve ser claro para identificação);
 81 - Depósito Judicial;
 82 - Compensação Judicial do ano calendário;
 83 - Compensação Judicial de anos anteriores;
 INCIDÊNCIA SUSPensa:

91 - Incidência suspensa em decorrência de decisão judicial ou Consulta Interna RFB (BC IRRF Remuneração Mensal);
 92 - Incidência suspensa em decorrência de decisão judicial ou Consulta Interna RFB (BC IRRF 13o Salário);
 93 - Incidência suspensa em decorrência de decisão judicial ou Consulta Interna RFB (BC IRRF Férias);
 94 - Incidência suspensa em decorrência de decisão judicial ou Consulta Interna RFB (BC IRRF PLR);
 95 - Incidência suspensa em decorrência de decisão judicial ou Consulta Interna RFB (BC IRRF RRA).
 Validação: Deve ser um dos códigos disponibilizados nesse campo.

Valores Aceitos:

J - Judicial

Obrigatório para os códigos de incidência:

91 - decisão judicial (BC SC Mensal)
 92 - Incid. suspensa em decorrência de decisão judicial (BC 13o Salário)
 93 - Incid. suspensa em decorrência de decisão judicial (BC Sal. Maternidade).
 94 - Incid. suspensa em decorrência de decisão judicial (BC Sal. Maternidade 13o Salário).
 95 - Incidência suspensa em decorrência de decisão judicial ou Consulta Interna RFB (BC IRRF RRA).

Este campo somente é habilitado/informado, quando o tipo de processo for igual a "J".

A informação do número de processo deverá estar previamente cadastrado no programa RHU5158.

Código de incidência tributária da rubrica para o FGTS:

00 - Não é Base de Cálculo do FGTS;

11 - Base de Cálculo do FGTS;

91 - Incidência suspensa em decorrência de decisão judicial.

Tipo de Processo Judicial

Número do processo

Número do processo administrativo/judicial.

Incidência FGTS

Indica o código de incidência para o FGTS:

- No acesso ao RHU0050 e caso não haja registros na tabela **rhu_evento_complementar**, será realizada a carga inicial nesta tabela, onde serão registradas as informações para as Rubricas do eSocial.
Nota: Na atualização do Update 02 – 11 / 12.1.4, serão refeitas todas as definições de rubricas dos eventos, devido à liberação do layout 2.0 do eSocial.
- Conforme os eventos e as referências dos dados cadastrados na Tabela de Eventos, serão inicializadas algumas referências para o eSocial, conforme detalhamento abaixo:
 - Para os eventos que possuem as referências informadas no cadastro de Eventos, serão atribuídas as seguintes Naturezas de Rubricas do eSocial:

Referência Logix	Natureza da Rubrica eSocial		
157	SALARIO FAMILIA PAGO A MENOR	1009	Salário-família – complemento
19	Abono	1023	Férias - abono pecuniário
8	INSALUBRIDADE	1202	Adicional de insalubridade
9	PERICULOSIDADE	1203	Adicional de periculosidade
10	ADICIONAL NOTURNO	1205	Adicional noturno
49	PIS-RENDIMENTO/ABONO	1402	Abono PIS / PASEP
4	SALARIO FAMILIA	1409	Salário-família
5	SALARIO MATERNIDADE	4050	Salário maternidade
45	13 Salário maternidade	4051	Salário maternidade - 13º salário
14	13 SALARIO	5001	13º salário
15	Complemento de 13 Salário	5005	Complemento de 13 Salário
50	13 salário indenizado	6001	13º salário relativo ao aviso-prévio indenizado
35	Multa FGTS	6101	Indenização compensatória - multa rescisória 20 ou 40% (CF/88)
214	Dívida do mês anterior	2930	Insuficiência de saldo
17	Adiantamento quinzenal	5501	Adiantamentos
164	Adiantamento semanal	5501	Adiantamentos
165	Adiantamento semanal	5501	Adiantamentos
166	Adiantamento semanal	5501	Adiantamentos
167	Adiantamento semanal	5501	Adiantamentos
168	Adiantamento semanal	5501	Adiantamentos
13	ADIANT. 13 SALARIO	5504	13º salário - 1ª parcela
23	MEDIAS ADTO 13.SALARIO	5504	13º salário - 1ª parcela
107	PARTICIPACAO NOS RESULTADOS	1300	PLR – Participação em Lucros ou Resultados
114	ADIANTAMENTO PARTIC.RESULTADOS	1300	PLR – Participação em Lucros ou Resultados
201	IRRF sobre salário	9203	Imposto de renda mensal
205	IRRF sobre adiantamento salarial	9203	Imposto de renda mensal
203	IRRF sobre 13 salário	9203	Imposto de renda mensal
202	IRRF sobre férias	9203	Imposto de renda mensal
204	IRRF sobre recibo de férias	9203	Imposto de renda mensal
206	IRRF sobre PLR	9203	Imposto de renda mensal
207	INSS sobre salário - Contribuição Previdenciária mensal	9201	Contribuição Previdenciária mensal
208	INSS sobre férias - Contribuição Previdenciária mensal	9201	Contribuição Previdenciária mensal
239	INSS sobre recibo de férias - Contribuição Previdenciária mensal	9201	Contribuição Previdenciária mensal
209	INSS sobre 13 salário - Contribuição Previdenciária sobre o 13º salário	9201	Contribuição Previdenciária mensal
212	PENSAO ALIMENTICIA	9213	Pensão alimentícia
249	PENSAO ALIMENTICIA PPR	9213	Pensão alimentícia
256	PENSAO ALIMENTICIA ADTO SAL	9213	Pensão alimentícia
222	DESCONTO PENSAO SOBRE 13.SAL	9213	Pensão alimentícia
248	PENSAO ALIMENTICIA 13.SALARIO	9213	Pensão alimentícia
257	DESC PENSAO S/ COMPL 13.SAL	9213	Pensão alimentícia
213	PENSAO ALIMENTICIA FERIAS	9213	Pensão alimentícia
220	Desconto do adiantamento de 13 salário	9214	13º salário – desconto da primeira parcela

268	BASICA PARTICIPANTE	9223	Previdência complementar – parte do empregado
269	ADICIONAL PARTICIPANTE	9223	Previdência complementar – parte do empregado
270	ESPECIAL PARTICIPANTE	9223	Previdência complementar – parte do empregado
271	BASICA PARTICIPANTE 13.SALARIO	9223	Previdência complementar – parte do empregado
272	ADICIONAL PARTICIPANTE 13.SAL	9223	Previdência complementar – parte do empregado
273	DIFERENCA ESPECIAL PARTICIPANT	9223	Previdência complementar – parte do empregado
274	DIFERENCA BASICA PARTICIPANTE	9223	Previdência complementar – parte do empregado
275	ESPECIAL PARTICIPANTE 13.SAL	9223	Previdência complementar – parte do empregado
276	DIFERENCA ADICIONAL PARTICIPAN	9223	Previdência complementar – parte do empregado
210	Imposto sindical	9230	Contribuição Sindical - Compulsória
211	Mensalidade Sindical	9231	Contribuição Sindical – Associativa
246	Contribuição Assistencial	9232	Contribuição Sindical - Assistencial
234	Contribuição Confederativa	9233	Contribuição sindical - Confederativa

- Para os eventos Fixos, serão associadas às seguintes naturezas de rubricas do eSocial:

Eventos Logix		Natureza da Rubrica eSocial	
1233	GPS TERCEIROS	9217	Contribuição a Outras Entidades e Fundos
1303	GPS-12 TERCEIROS	9217	Contribuição a Outras Entidades e Fundos
1313	GPS-13 TERCEIROS	9217	Contribuição a Outras Entidades e Fundos
906	TRIB.INSS SALARIO	9901	Base de cálculo da contribuição previdenciária
907	TRIB.INSS 13 SAL.	9901	Base de cálculo da contribuição previdenciária
908	TRIB.INSS FERIAS	9901	Base de cálculo da contribuição previdenciária
1328	TRIB.INSS AV.PREVIO	9901	Base de cálculo da contribuição previdenciária
900	TRIB.FGTS SALARIO	9902	Base de cálculo do FGTS
901	TRIB.FGTS 13 SAL.	9902	Base de cálculo do FGTS
902	TRIB.FGTS FERIAS	9902	Base de cálculo do FGTS
1308	TRIB.FGTS ACI+MIL 13	9902	Base de cálculo do FGTS
1344	TRIB.FGTS ACID+MILIT	9902	Base de cálculo do FGTS
1359	TRIB.FGTS AVISO PREV	9902	Base de cálculo do FGTS
903	TRIB.IRPF SALARIO	9903	Base de cálculo do IRRF
904	TRIB.IRPF 13 SAL.	9903	Base de cálculo do IRRF
905	TRIB.IRPF FERIAS	9903	Base de cálculo do IRRF
909	TRIB.IRRF.REC.FERIAS	9903	Base de cálculo do IRRF
913	TRIB.IRRF.ACOR.COLET	9903	Base de cálculo do IRRF
914	TRIB.IRRF.ADTO SAL.	9903	Base de cálculo do IRRF
1485	PARC. ISENTA 65 ANOS	9938	Isenção IRRF – 65 anos
1486	PARC. ISENTA 65 13º	9938	Isenção IRRF – 65 anos

- Para os eventos que possuem as referências abaixo, serão atribuídas as seguintes incidências do eSocial para Contribuição Previdenciária:

Eventos/Referências Logix		Incidências eSocial	
207	INSS sobre salário	31	Código de incidência tributária da rubrica para a Previdência Social – Contribuição Descontada do Segurado
208	INSS sobre férias	31	Código de incidência tributária da rubrica para a Previdência Social – Contribuição Descontada do Segurado
239	INSS sobre recibo de férias	31	Código de incidência tributária da rubrica para a Previdência Social – Contribuição Descontada do Segurado
209	INSS sobre 13 salário	32	Código de incidência tributária da rubrica para a Previdência Social Contribuição Descontada do Segurado – 13o Salário
4	SALARIO FAMILIA	51	Código de incidência tributária da rubrica para a Previdência Social – Salário-Família
934	Eventos que estão na base do evento 934 - HRS MATERNIDADE	21	Código de incidência tributária da rubrica para a Previdência Social – Base de Cálculo da Contrib. Prev. Sal. Maternidade
1092	Eventos que estão na base do evento 1092 – 13.SAL.MATERNIDADE	22	Código de incidência tributária da rubrica para a Previdência Social – Base de Cálculo da Contrib. Prev. Sal. Maternidade - 13o Salário
906	Eventos que estão na base do evento 906 –	11	Código de incidência tributária da rubrica para a Previdência

	TRIB.INSS SALARIO		Social – Base de Cálculo do Salário de Contribuição Mensal
907	Eventos que estão na base do evento 907 – TRIB.INSS 13 SAL.	12	Código de incidência tributária da rubrica para a Previdência Social – Base de Cálculo da Contrib. Prev. sobre 13o Salário

- Para os eventos que possuem as referências abaixo, serão atribuídas as seguintes incidências do eSocial para Imposto de Renda Retido na Fonte (IRRF):

Eventos/Referências Logix		Incidências eSocial	
201	IRRF sobre salário	31	Código de incidência tributária da rubrica para o IRRF – Valor do IRRF
205	IRRF sobre adiantamento salarial	31	Código de incidência tributária da rubrica para o IRRF – Valor do IRRF
203	IRRF sobre 13 salário	32	Código de incidência tributária da rubrica para o IRRF – Valor do IRRF - 13o Salário
202	IRRF sobre férias	33	Código de incidência tributária da rubrica para o IRRF – Valor do IRRF – Férias
204	IRRF sobre recibo de férias	33	Código de incidência tributária da rubrica para o IRRF – Valor do IRRF – Férias
206	IRRF sobre PLR	34	Código de incidência tributária da rubrica para o IRRF – Valor do IRRF – PLR
207	INSS S/ SALARIOS	41	Código de incidência tributária da rubrica para o IRRF – Deduções da base do IRRF - Previdência Social Oficial
208	INSS S/ FÉRIAS	43	Código de incidência tributária da rubrica para o IRRF – Deduções da base do IRRF - Previdência Social Oficial - Férias
209	INSS S/ 13 SALARIO	42	Código de incidência tributária da rubrica para o IRRF – Deduções da base do IRRF - Previdência Social Oficial - 13º salário
239	INSS RECIBO FÉRIAS	43	Código de incidência tributária da rubrica para o IRRF – Deduções da base do IRRF - Previdência Social Oficial - Férias
252	INSS 13.SAL. DESC. A MENOR	42	Código de incidência tributária da rubrica para o IRRF – Deduções da base do IRRF - Previdência Social Oficial - 13º salário
253	INSS SAL/FER. DESC. A MENOR	41	Código de incidência tributária da rubrica para o IRRF – Deduções da base do IRRF - Previdência Social Oficial
259	DESC INSS AV.PREVIO INDENIZ	41	Código de incidência tributária da rubrica para o IRRF – Deduções da base do IRRF - Previdência Social Oficial
212	PENSAO ALIMENTICIA	51	Código de incidência tributária da rubrica para o IRRF – Deduções da base do IRRF - Pensão Alimentícia - Remuneração Mensal
248	PENSAO ALIMENTICIA 13.SALARIO	52	Código de incidência tributária da rubrica para o IRRF – Deduções da base do IRRF - Pensão Alimentícia - 13º salário
249	PENSAO ALIMENTICIA PPR	51	Código de incidência tributária da rubrica para o IRRF – Deduções da base do IRRF - Pensão Alimentícia - Remuneração Mensal
256	PENSAO ALIMENTICIA ADTO SAL	51	Código de incidência tributária da rubrica para o IRRF – Deduções da base do IRRF - Pensão Alimentícia - Remuneração Mensal
222	DESCONTO PENSAO SOBRE 13.SAL	52	Código de incidência tributária da rubrica para o IRRF – Deduções da base do IRRF - Pensão Alimentícia - 13º salário
257	DESCONTO PENSAO SOBRE 13.SAL	52	Código de incidência tributária da rubrica para o IRRF – Deduções da base do IRRF - Pensão Alimentícia - 13º salário
25	DIARIA AJUDA DE CUST	73	ISENÇÕES DO IRRF - Diária e Ajuda de Custo
903	Eventos que estão na base do evento 903 - TRIB.IRPF SALARIO	11	Código de incidência tributária da rubrica para o IRRF – Base de Cálculo do IRRF
914	Eventos que estão na base do evento 914 –	11	Código de incidência tributária da rubrica para o IRRF –

	TRIB.IRRF.ADTO SAL.		Base de Cálculo do IRRF
904	Eventos que estão na base do evento 934 – TRIB.IRPF 13 SAL.	12	Código de incidência tributária da rubrica para o IRRF – Base de Cálculo do IRRF - 13o Salário
905	Eventos que estão na base do evento 908 – TRIB.IRPF FÉRIAS	13	Código de incidência tributária da rubrica para o IRRF – Base de Cálculo do IRRF - Férias
909	Eventos que estão na base do evento 909 – TRIB.IRRF.REC.FERIAS	13	Código de incidência tributária da rubrica para o IRRF – Base de Cálculo do IRRF – Férias
913	Eventos que estão na base do evento 913 – TRIB.IRRF.ACOR.COLET	14	Código de incidência tributária da rubrica para o IRRF – Base de Cálculo do IRRF – PLR
3010	Eventos que estão na base do evento 3010 - DIARIAS AJUDA CUSTO	73	Código de incidência tributária da rubrica para o IRRF – ISENÇÕES DO IRRF - Diária e Ajuda de Custo
3014	Eventos que estão na base do evento 3014 - OUTROS REND.N.TRIB	74	Código de incidência tributária da rubrica para o IRRF – ISENÇÕES DO IRRF - Indenização e rescisão de contrato, inclusive a título de PDV
3018	Eventos que estão na base do evento 3018 - REND.ISENTOS N.TRIBUT	74	Código de incidência tributária da rubrica para o IRRF – ISENÇÕES DO IRRF - Indenização e rescisão de contrato, inclusive a título de PDV
3019	Eventos que estão na base do evento 3019 - ABONO DE FÉRIAS	75	Código de incidência tributária da rubrica para o IRRF – ISENÇÕES DO IRRF - Abono pecuniário
1560	DEDUC DEPEND REM MEN	56	Código de incidência tributária da rubrica para o IRRF – Deduções da base do IRRF - Dependente - Remuneração Mensal
1561	DEDUC DEPEND 13o	57	Código de incidência tributária da rubrica para o IRRF – Deduções da base do IRRF - Dependente - 13º salário
1562	DEDUC DEPEND FÉRIAS	58	Código de incidência tributária da rubrica para o IRRF – Deduções da base do IRRF - Dependente - Férias
1485	PARC. ISENTA 65 ANOS	71	Código de incidência tributária da rubrica para o IRRF – Isenção IRRF – Parcela Isenta 65 anos - Remuneração Mensal
1486	PARC. ISENTA 65 13º	72	Código de incidência tributária da rubrica para o IRRF – Isenção IRRF – Parcela Isenta 65 anos - 13º salário

- Para os eventos que estão nas bases dos eventos abaixo, serão atribuídas as seguintes incidências do eSocial para FGTS:

Eventos Logix		Incidências eSocial	
900	Eventos que estão na base do evento 900 – TRIB.FGTS SALARIO	11	Código de incidência tributária da rubrica para o FGTS – Base de Cálculo do FGTS
901	Eventos que estão na base do evento 901 – TRIB.FGTS 13 SAL.	11	Código de incidência tributária da rubrica para o FGTS – Base de Cálculo do FGTS
902	Eventos que estão na base do evento 902 – TRIB.FGTS FERIAS	11	Código de incidência tributária da rubrica para o FGTS – Base de Cálculo do FGTS
1359	Eventos que estão na base do evento 1359 – TRIB.FGTS AVISO PREV	11	Código de incidência tributária da rubrica para o FGTS – Base de Cálculo do FGTS
1344	Eventos que estão na base do evento 1344 – TRIB.FGTS ACID+MILIT	11	Código de incidência tributária da rubrica para o FGTS – Base de Cálculo do FGTS
1308	Eventos que estão na base do evento 1308 – TRIB.FGTS ACI+MIL 13	11	Código de incidência tributária da rubrica para o FGTS – Base de Cálculo do FGTS

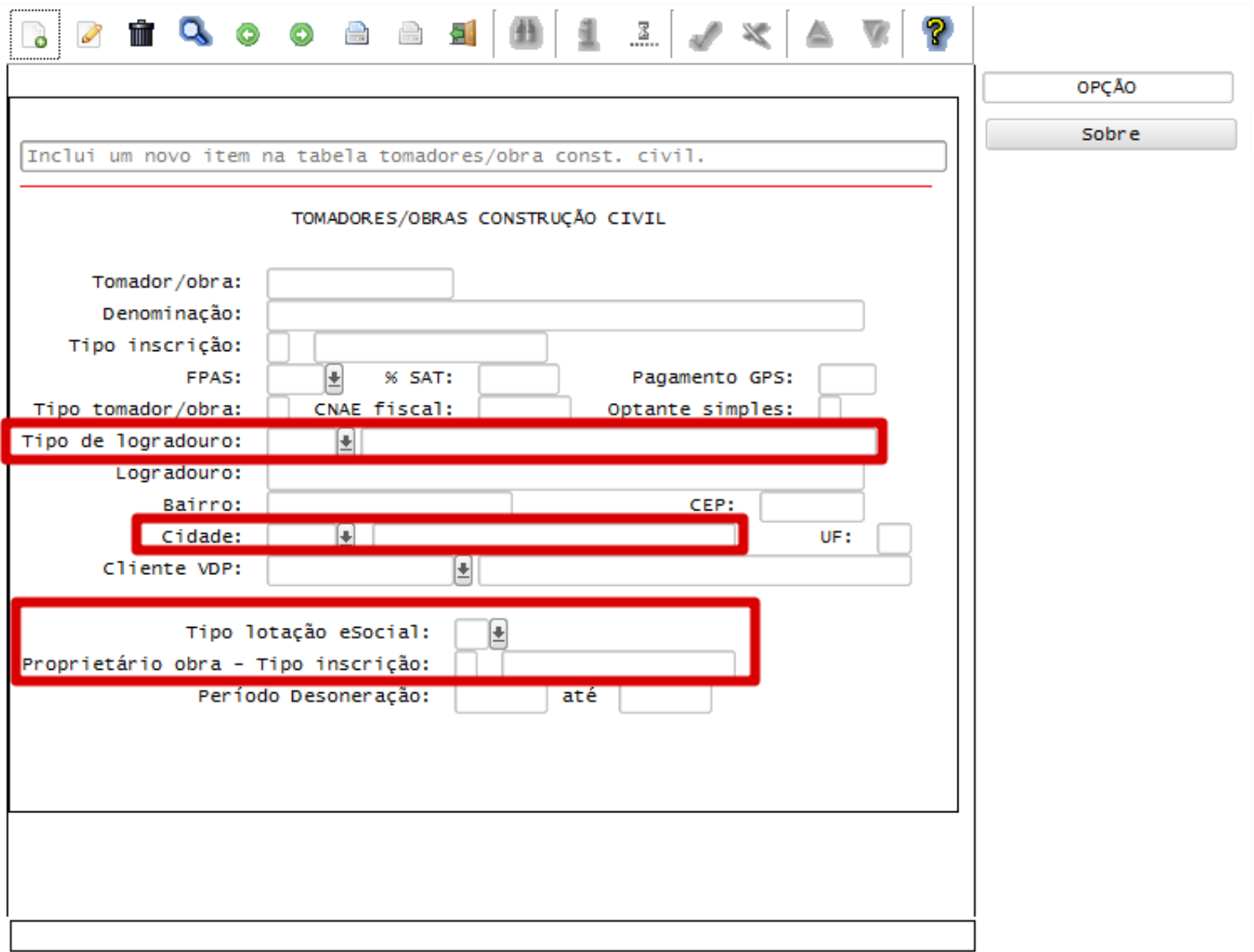
- Para os eventos que possuem as referências abaixo, será atribuída a seguinte incidência do eSocial para Contribuição Sindical:

Eventos Logix		Incidências eSocial	
210	CONTRIBUICAO SINDICAL	31	Código de incidência tributária da rubrica para a Contribuição Sindical Laboral – Valor da contribuição sindical laboral descontada.
210	Eventos que estão na base do evento 210 – CONTRIBUICAO SINDICAL.	11	Código de incidência tributária da rubrica para a Contribuição Sindical Laboral – Base de cálculo.

Função: RHU4067 – Tomadores/Obras de Construção Civil

Objetivo: Permitir complementar as informações referentes às lotações dos empregados nas obras de construção civil e tomadores de serviço para preencher os requisitos do arquivo que será utilizado para gerar as informações do layout **S-1020 - E-SOCIAL TABELAS - Lotações/Departamentos do eSocial**.

Descrição: Informar os novos campos “Tipo Logradouro”, “Tipo lotação eSocial”, “Código da cidade” e “Proprietário obra – Tipo inscrição”.



Inclui um novo item na tabela tomadores/obra const. civil.

TOMADORES/OBRAS CONSTRUÇÃO CIVIL

Tomador/obra:

Denominação:

Tipo inscrição:

FPAS: % SAT: Pagamento GPS:

Tipo tomador/obra: CNAE fiscal: Optante simples:

Tipo de logradouro:

Logradouro:

Bairro: CEP:

Cidade: UF:

Cliente VDP:

Tipo lotação eSocial:

Proprietário obra - Tipo inscrição:

Período Desoneração: até

OPÇÃO

Sobre

Campos:

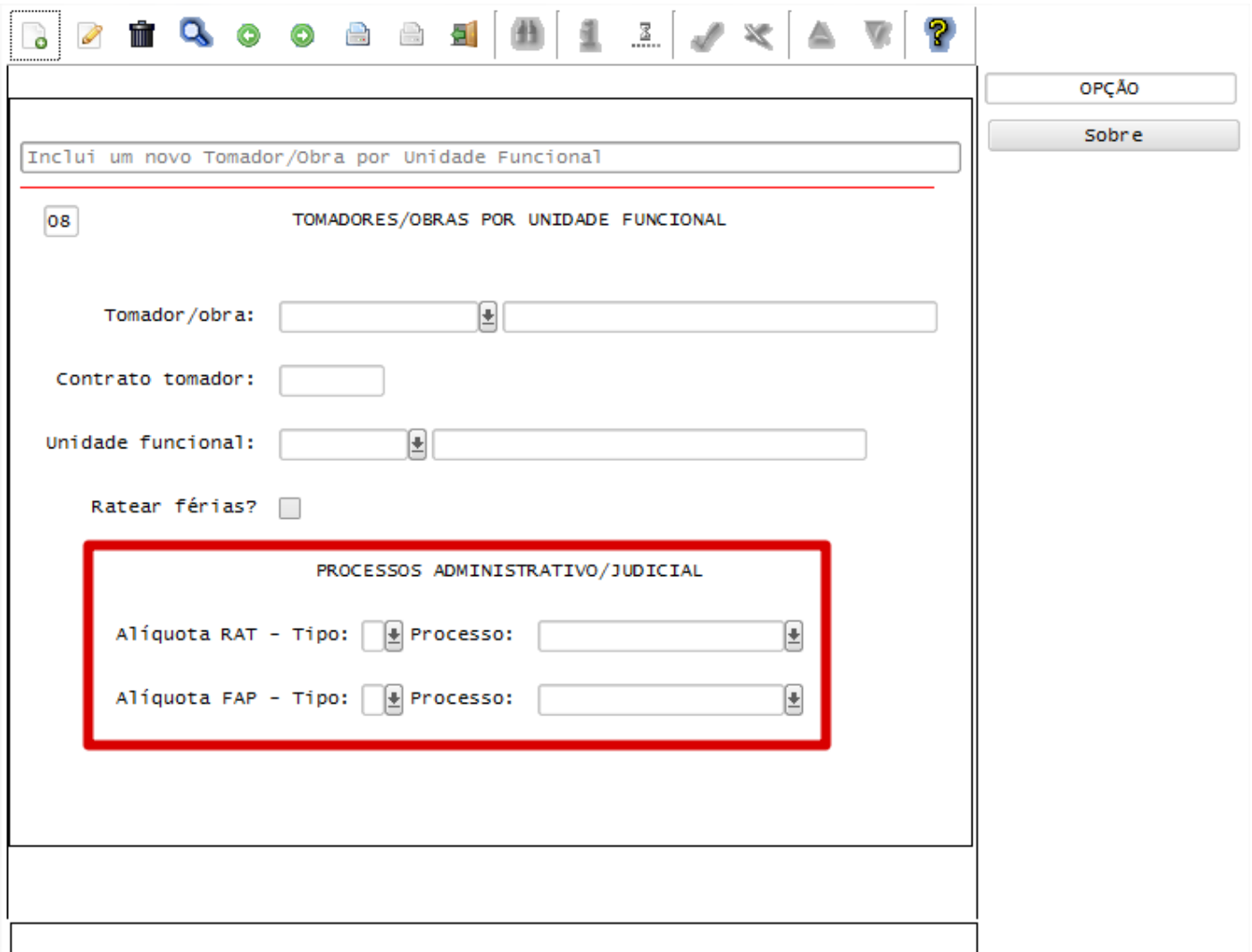
Campo	Descrição	Validações/Regras
Tipo de Logradouro	Informar o tipo de logradouro de acordo com Tabela 20 – Tabela de Tipos de Logradouros – layout eSocial	Será utilizado o Cadastro VDP5454 – Cadastro Tipos de logradouros, no qual, por meio da opção EFD Social, deverá ser associado o código do Logradouro Logix com o Código da tabela 20 – Tipos de Logradouro eSocial .
Cidade	Informar o código da cidade de acordo com a tabela do IBGE.	A cidade deve ser previamente informada no Cadastro de Cidades (VDP3080).

Proprietário Obra – Tipo Inscrição	Informar o CNPJ ou CPF do proprietário da obra.	Somente será habilitado quando o “Tipo de Lotação eSocial” for igual a 3 - Obra de Construção Civil (Empreitada Parcial ou Subempreitada).
Tipo de lotação eSocial	<p>Indica o Tipo de Lotação, conforme definição do eSocial, que consta na tabela 10 – Lotações. As opções disponíveis são:</p> <p>01 – Setor, departamento, estabelecimento ou conjunto de estabelecimentos do contribuinte, inclusive administração, no caso de cooperativa de trabalho, e dependências do próprio trabalhador (trabalho remoto).</p> <p>02 – Obra Própria - Pessoa Jurídica.</p> <p>03 – Obra de Construção Civil (Empreitada Parcial ou Subempreitada)</p> <p>04 – Pessoa Jurídica Tomadora de Serviços prestados mediante cessão de mão de obra, exceto contratante de cooperativa, nos termos da lei 8.212/1991</p> <p>05 – Pessoa Jurídica Tomadora de Serviços prestados por cooperados por intermédio de cooperativa de trabalho, exceto aqueles prestados a entidade beneficente/isenta</p> <p>06 – Entidade beneficente/isenta Tomadora de Serviços prestados por cooperados por intermédio de cooperativa de trabalho;</p> <p>07 – Pessoa Física tomadora de Serviços prestados por Cooperados por intermédio de Cooperativa de Trabalho</p> <p>08 – Operador Portuário</p> <p>09 – Empresa Contratante de Avulsos não portuários por intermédio do Sindicato;</p> <p>10 – Embarcação inscrita no Registro Especial Brasileiro (REB);</p> <p>21 – Escritório, Consultório, etc. - Pessoa Física;</p> <p>22 – Obra Própria - Pessoa Física;</p> <p>23 – Estabelecimento Rural - Pessoa Física;</p> <p>24 – Residência/Outros do Empregador Doméstico</p> <p>90 – Lotação fora do País.</p>	

Função: RHU6660 – Tomadores/Obras por Unidade Funcional

Objetivo: Permitir complementar as informações referentes aos processos Administrativos/Judiciais de obras de construção civil para preencher os requisitos do arquivo que será utilizado para gerar as informações do layout **S-1005 - Tabela de Estabelecimentos e Obras de Construção Civil**.

Descrição: Informar os campos Tipo e Processo para Alíquotas RAT e FAP, para Obras de Construção Civil, caso exista processo administrativo ou judicial em que houve decisão/sentença favorável ao contribuinte modificando estas alíquotas.



Campos:

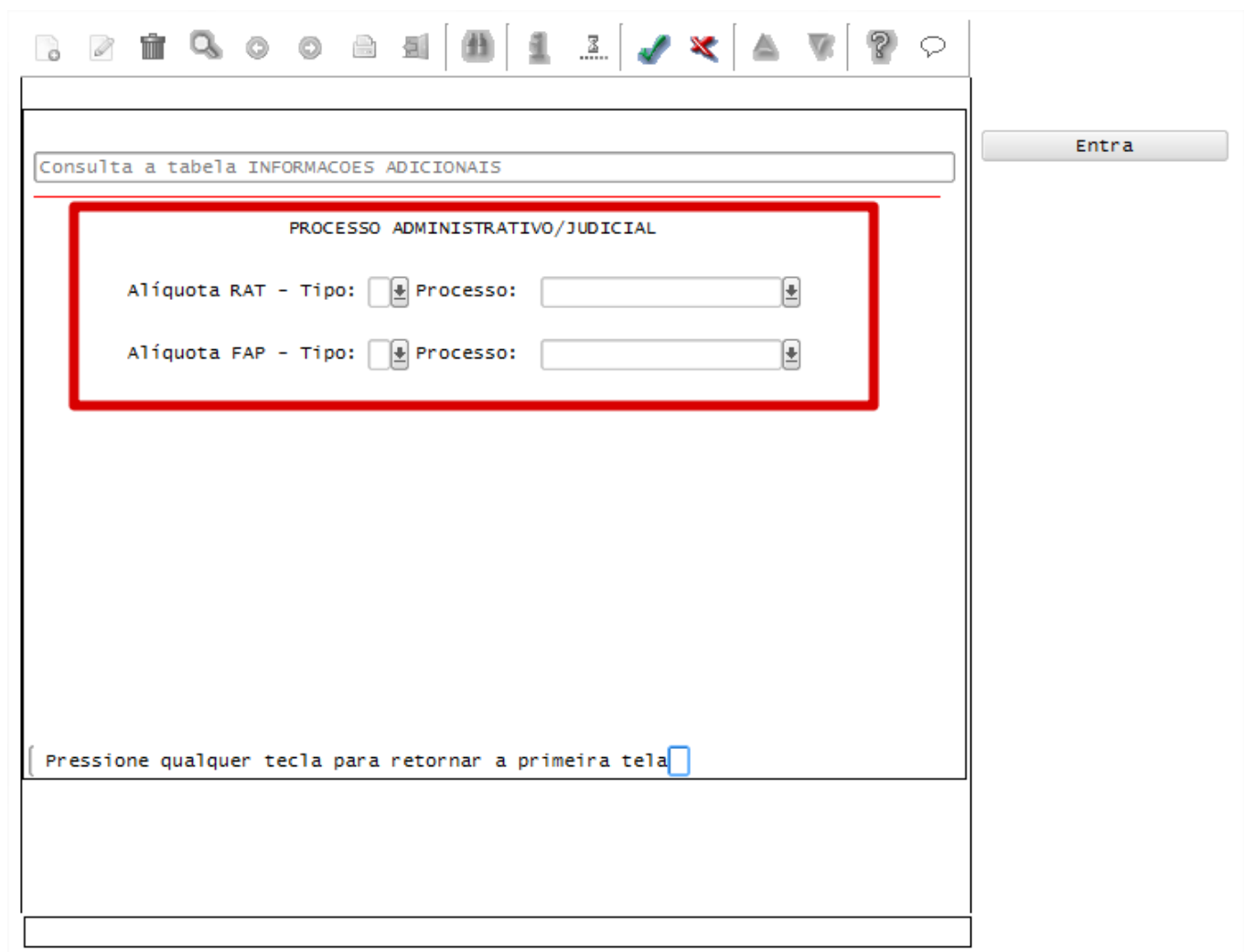
Campo	Descrição	Validações/Regras
Alíquota RAT – Tipo	Indica o Tipo de processo Administrativo / Judicial definido para a Alíquota RAT, onde: A – Administrativo. J – Judicial.	O acesso a este campo estará habilitado somente se o Tipo de Tomador (cadastrado no programa RHU4067, campo “Tipo tomador/obra” for igual a “O” – Obra).
Alíquota RAT – Processo	Indica o Código do Processo Administrativo / Judicial para a Alíquota RAT	Este campo somente é habilitado/informado, quando o tipo de processo for igual a “A” ou “J”. A informação do número de processo deverá estar

Alíquota FAP – Tipo	Indica o Tipo de processo Administrativo / Judicial definido para a Alíquota RAT, onde: A – Administrativo. J – Judicial.	previamente cadastrada no programa RHU5158. O acesso a este campo estará habilitado somente se o Tipo de Tomador (cadastrado no programa RHU4067, campo “Tipo tomador/obra” for igual a “O” – Obra).
Alíquota FAP – Processo	Indica o Código do Processo Administrativo / Judicial para a Alíquota RAT	Este campo somente é habilitado/informado, quando o tipo de processo for igual a “A” ou “J”. A informação do número de processo deverá estar previamente cadastrada no programa RHU5158.

Função: RHU3330 – Informações adicionais de Empresas RHU

Objetivo: Permitir complementar as informações referentes a processos Administrativos/Judiciais do Estabelecimento para preencher os requisitos do arquivo que será utilizado para gerar as informações do layout **S-1005 - Tabela de Estabelecimentos e Obras de Construção Civil**.

Descrição: Informar os campos Tipo e Processo para Alíquotas RAT e FAP, para o Estabelecimento, caso exista processo administrativo ou judicial em que houve decisão/sentença favorável ao contribuinte modificando estas alíquotas. Esta opção estará disponível na última tela do programa.



Campos:

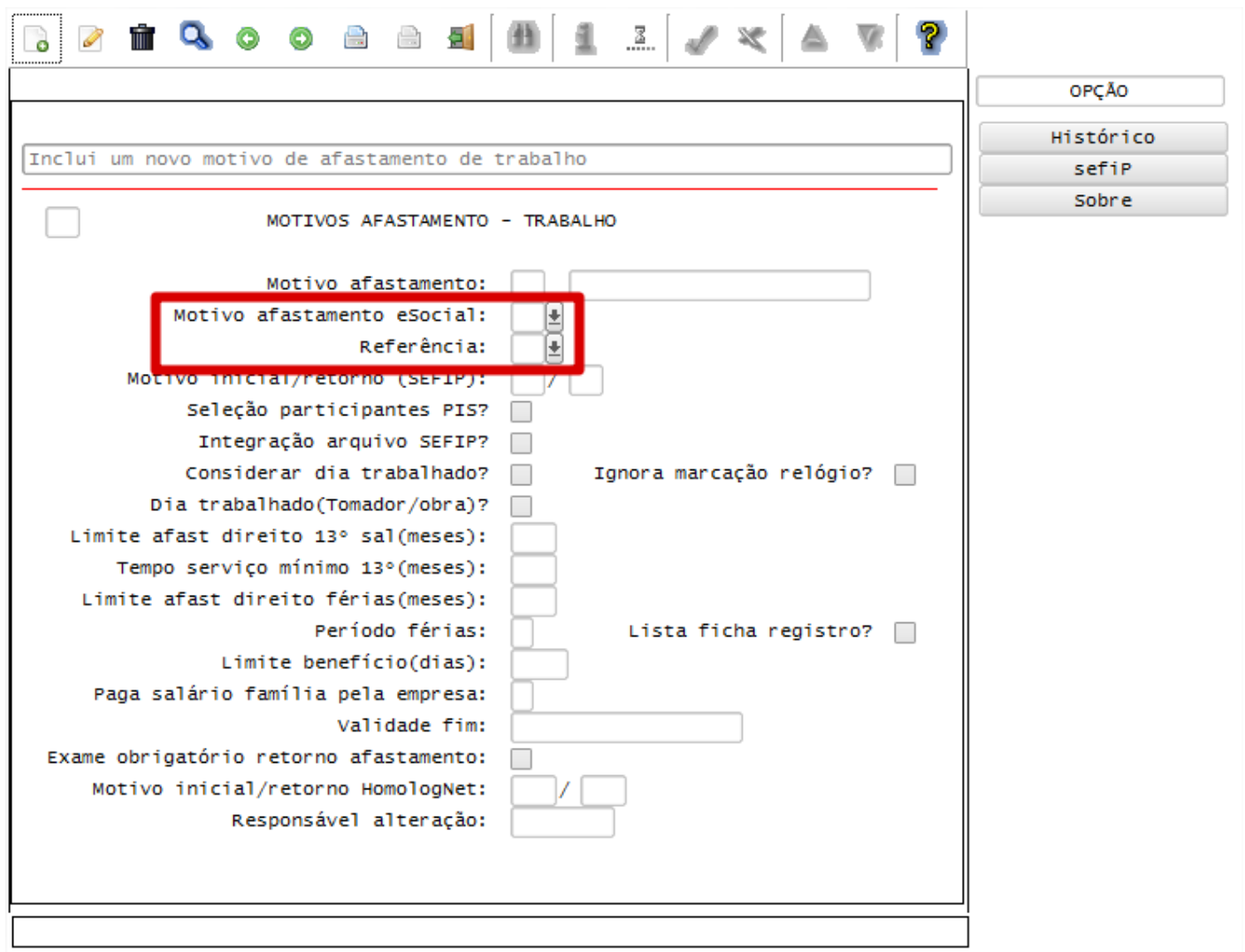
Campo	Descrição	Validações/Regras
Alíquota RAT – Tipo	Indica o Tipo de processo Administrativo / Judicial definido para a Alíquota RAT, onde: A – Administrativo. J – Judicial.	
Alíquota RAT – Processo	Indica o Código do Processo Administrativo / Judicial para a Alíquota RAT	Este campo somente é habilitado/informado, quando o tipo de processo for igual a “A” ou “J”. A informação do número de processo deverá estar previamente cadastrada no programa RHU5158.
Alíquota FAP – Tipo	Indica o Tipo de processo Administrativo / Judicial definido para a Alíquota RAT, onde: A – Administrativo. J – Judicial.	
Alíquota FAP – Processo	Indica o Código do Processo Administrativo / Judicial para a Alíquota RAT.	Este campo somente é habilitado/informado, quando o tipo de processo for igual a “A” ou “J”. A informação do número de processo deverá estar previamente cadastrada no programa RHU5158.

Função: RHU1731 – Motivos de Afastamento do Trabalho

Objetivo: Permitir associar o motivo de afastamento do eSocial, que será utilizado para gerar as informações S-2320, S-2325 – Informações de Afastamento Temporário.

Descrição: Por meio deste campo será possível visualizar quais opções estão disponíveis para o eSocial, referente aos motivos de afastamento.

Já o campo referência era um campo antigo do Logix, no qual não havia a possibilidade de visualizar os valores. Foi implementando, por meio de Zoom, de visualizar qual o código que será permitido informar.



Inclui um novo motivo de afastamento de trabalho

MOTIVOS AFASTAMENTO - TRABALHO

Motivo afastamento:

Motivo afastamento eSocial:

Referência:

Motivo inicial/retorno (SEFIP): /

Seleção participantes PIS?

Integração arquivo SEFIP?

Considerar dia trabalhado? Ignora marcação relógio?

Dia trabalhado(Tomador/obra)?

Limite afast direito 13º sal(meses):

Tempo serviço mínimo 13º(meses):

Limite afast direito férias(meses):

Período férias: Lista ficha registro?

Limite benefício(dias):

Paga salário família pela empresa:

Validade fim:

Exame obrigatório retorno afastamento:

Motivo inicial/retorno HomologNet: /

Responsável alteração:

OPÇÃO

Histórico

sefip

Sobre

Campos:

Campo	Descrição	Validações/Regras
Motivo afastamento eSocial	<p>Informar o motivo de afastamento para o eSocial, sendo:</p> <p>01 – Acidente/Doença do trabalho</p> <p>02 – Novo afastamento decorrente do mesmo acidente/doença do trabalho dentro de 60 dias</p> <p>03 – Acidente/Doença não relacionada ao trabalho</p> <p>04 – Novo afastamento decorrente do mesmo acidente/doença não</p>	<p>Preencher conforme os códigos disponíveis.</p> <p>Caso o afastamento não deva constar para o eSocial, deverá ser informado o motivo 0 – Não envia para o eSocial.</p>

- relacionado ao trabalho dentro de
60 dias
- 05** – Afastamento/licença prevista em regime próprio (estatuto), sem remuneração
 - 06** – Aposentadoria por invalidez
 - 07** – Acompanhamento - Licença para acompanhamento de membro da família enfermo
 - 08** – Afastamento do empregado para participar de atividade do Conselho Curador do FGTS - art. 65, §6º, Dec. 99.684/90 (Regulamento do FGTS)
 - 10** – Afastamento/licença prevista em regime próprio (estatuto), com remuneração
 - 11** – Cárcere
 - 12** – Cargo Eletivo - Candidato a cargo eletivo - Lei 7.664/1988. art. 25, parágrafo único – Celetistas em geral
 - 13** – Cargo Eletivo - Candidato a cargo eletivo - Lei 7.664/1988. art. 25, parágrafo único - Servidor público, estatutário ou não, dos órgãos ou entidades da Administração Direta ou Indireta da União, dos Estados, do Distrito Federal, dos Municípios e dos Territórios, das fundações instituídas pelo Poder Público, e ao empregado de empresas concessionárias de serviços públicos
 - 14** – Cessão
 - 15** – Gozo de férias - Afastamento temporário para o gozo de férias
 - 16** – Licença remunerada - Liberalidade da empresa ou Acordo / Convenção Coletiva de Trabalho
 - 17** – Licença Maternidade - 120 dias
 - 18** – Licença Maternidade - a partir de 120 dias até 180 dias
 - 19** – Licença Maternidade - Afastamento temporário por motivo de aborto não criminoso
 - 20** – Licença Maternidade - Afastamento temporário por motivo de licença-maternidade decorrente de adoção ou guarda judicial de criança
 - 21** – Licença não remunerada ou Sem Vencimento
 - 22** – Mandato Eleitoral - Afastamento temporário para o exercício de mandato eleitoral, sem remuneração
 - 23** – Mandato Eleitoral - Afastamento temporário para o exercício de mandato eleitoral, com remuneração
 - 24** – Mandato Sindical - Afastamento temporário para exercício de mandato sindical
 - 25** – Mulher vítima de violência - Lei 11.340/2006 - art. 9º §2o, II - Lei Maria da Penha
 - 26** – Participação de empregado no Conselho Nacional de Previdência Social-CNPS (art. 3º, Lei 8.213/1991)
 - 27** – Qualificação - Afastamento por suspensão do contrato de acordo com o art. 476-A da CLT
 - 28** – Representante Sindical - Afastamento pelo tempo que se fizer necessário, quando, na qualidade de representante de entidade sindical, estiver participando de reunião oficial de organismo internacional do qual o Brasil seja membro
 - 29** – Serviço Militar - Afastamento temporário para prestar serviço militar obrigatório;
 - 30** – Suspensão disciplinar - CLT, art. 474
 - 31** – Servidor Público em Disponibilidade

Referência	01 – Licença remunerada. 02 – Acidente de trabalho. 03 – Serviço militar. 04 – Licença maternidade paga pela empresa (não mais utilizada). 05 – Seguro doença pago pelo INSS. 06 – Sem atividade na empresa. 07 – Licença maternidade paga pelo INSS. 73 – Aposentadoria por invalidez, decorrente de acidente de trabalho. 74 – Aposentadoria por invalidez, decorrente de doença profissional. 76 – Aposentadoria por invalidez, exceto a decorrente de doença profissional ou acidente do trabalho. 90 – Atestado médico até 15 dias (doença). 91 – Licença paternidade. 92 – Acidente de trabalho até 15 dias. 93 – Acidente do trabalho de trajeto. 94 – Doença não relacionada ao trabalho.
------------	---

Função: RHU6535 – Informações Responsáveis Arquivo Meio Magnético

Objetivo: Adequar programa para considerar informações para o eSocial, para gerar informações no layout **S-1000 – Informações do Empregador**.

Descrição: Foi alterado o programa, permitindo que seja informada uma nova opção no campo “Tipo meio magnético”, opção E – eSocial, onde serão considerados os dados do responsável neste programa para o envio de informações para o eSocial. Também foi incluído o campo “Celular responsável”, para informar o número do celular do responsável pelas informações.

Inclui as informações dos responsáveis do arquivo meio magnético

INFORMAÇÕES RESPONSÁVEIS ARQUIVO MEIO MAGNÉTICO

Tipo meio magnético:

CPF responsável empresa:

CRM/CREA responsável empresa:

Nome responsável informações:

CPF responsável informações:

Data nascimento responsável:

Telefone responsável:

Ramal responsável:

Fax responsável:

Endereço eletrônico(e-mail):

Celular responsável:

OPÇÃO

Campos:

Campo	Descrição	Validações/Regras
Tipo meio magnético	Alterado para permitir o tipo E – eSocial.	
Celular responsável	Celular do responsável na empresa.	

Função: RHU2650 – Fechamento/Cancelamento dos Processos de Folha de Pagamento

Objetivo: Consistir no fechamento da folha a Comunicação do Aviso Prévio no RHU1535 sem o lançamento dos Avisos de Demissões (RHU1540/RHU1720 e RHU0340). Atualizar automaticamente o campo Tipo Dependente eSocial do RHU0020 – Cadastro de Dependentes.

Descrição: Será realizada a carga inicial do Tipo de Dependente do eSocial, de acordo com as informações cadastradas no RHU0020 – Cadastro de Dependentes. Serão seguidas as seguintes regras para atribuir o valor ao campo Tipo de Dependente do eSocial:

Tipo de Dependente eSocial	Condição Logix no RHU0020 – Cadastro de Dependentes
01 - Cônjuge ou companheiro(a) com o(a) qual tenha filho ou viva há mais de 5 (cinco) anos.	Grau de parentesco = 05 ou 06.
02 - Filho(a) ou enteado(a) até 21 (vinte e um) anos.	Grau de parentesco = 7, 8, 9 no RHU0020 até 21 anos, de acordo com a Data de Nascimento.
03 - Filho(a) ou enteado(a) universitário(a) ou cursando escola técnica de 2º grau, até 24 (vinte e quatro) anos.	Grau de parentesco = 7, 8, 9 e idade até 24 anos de acordo com a Data de Nascimento e curso superior /2º grau técnico (marcado).
04 - Filho(a) ou enteado(a) em qualquer idade, quando incapacitado física e/ou mentalmente para o trabalho.	Grau de parentesco = 7, 8, 9 e Deficiente (marcado).
05 - Irmão(ã), neto(a) ou bisneto(a) sem arrimo dos pais, do(a) qual detenha a guarda judicial, até 21 (vinte e um) anos.	Grau de parentesco = 10, 15 e idade até 21 anos de acordo com a Data de Nascimento.
06 - Irmão(ã), neto(a) ou bisneto(a) sem arrimo dos pais, com idade até 24 anos, se ainda estiver cursando estabelecimento de nível superior ou escola técnica de 2º grau, desde que tenha detido sua guarda judicial até os 21 anos.	Grau de parentesco = 10, 15 e idade até 24 anos com base na Data de Nascimento, curso superior/2º grau técnico (marcado) .
07 - Irmão(ã), neto(a) ou bisneto(a) sem arrimo dos pais, do(a) qual detenha a guarda judicial, em qualquer idade, quando incapacitado física e/ou mentalmente para o trabalho.	Grau de parentesco = 10, 15 e deficiente (marcado).
08 - Pais, avós e bisavós.	Grau de parentesco = 1, 2, 11.
09 - Menor pobre, até 21 (vinte e um) anos, que crie e eduque e do qual detenha a guarda judicial.	Grau de parentesco = 16 e Idade até 21 anos.
10 - A pessoa absolutamente incapaz, da qual seja tutor ou curador.	Grau de parentesco = 18 e deficiente (marcado).

- Para os casos em que já tenha o preenchimento do campo **com os códigos 02, 03, 05, 06 ou 09**, será realizada a mudança automaticamente, conforme a regra abaixo:

Condição Logix no RHU0020 – Cadastro de Dependentes	Tipo de Dependente eSocial
Se tiver 02 e fizer 22 anos de idade e curso superior /2º grau técnico (marcado).	Será alterado para código 03. Caso contrário, irá alterar para nulo.
Se tiver 03 e fizer 25 anos de idade.	Será alterado para nulo.
Se tiver 05 e fizer 22 anos de idade e curso superior /2º grau técnico (marcado).	Será alterado para código 06. Caso contrário, será alterado para nulo.
Se tiver 06 e fizer 25 anos de idade.	Será alterado para nulo.
Se tiver 09 e fizer 22 anos de idade.	Será alterado para nulo.



Efetivar o fechamento dos processamento de cálculo

21 EFETIVAÇÃO/CANCELAMENTO CÁLCULO

Reorganiza tabelas sistema?

Efetiva movimento ponto eletrônico?

OPÇÃO

Efetivar

Cancelar

cancelar_Matric...

Função: RHU5692 – Informações adicionais de Estagiários

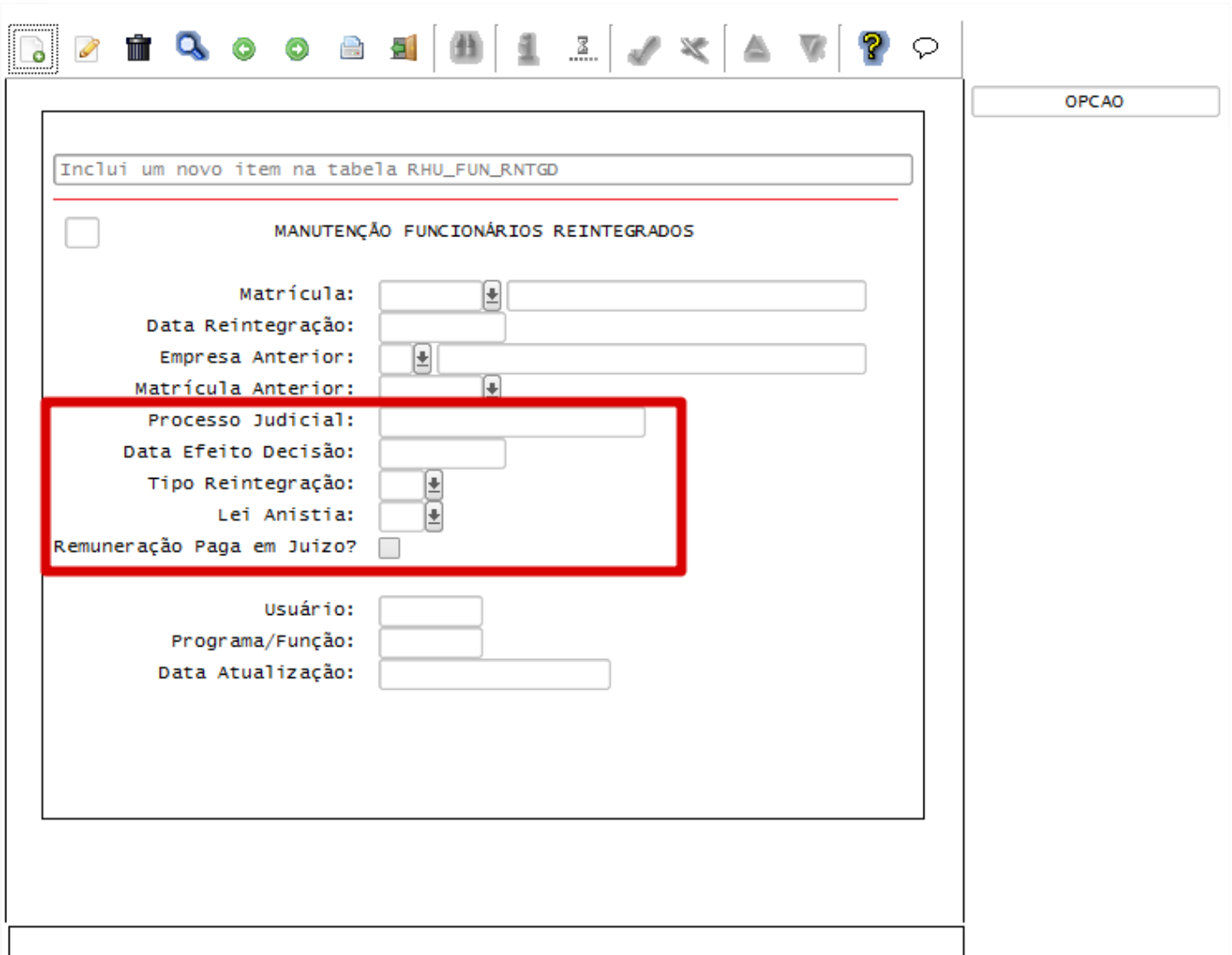
Objetivo: Desenvolvidos novos campos para indicar informações necessárias ao eSocial.

OPÇÃO
Prorrogações

Campos:

Campo	Descrição	Validações/Regras
Natureza do Estágio	Indica a natureza do estágio que se refere os estagiários. Os valores permitidos são: O – Obrigatório. N – Não Obrigatório.	
Nível do Estágio	Indica o nível do estágio. Os valores permitidos são: 1 – Fundamental. 2 – Médio. 3 – Formação Profissional. 4 – Superior.	
Área de Atuação	Área de atuação do estagiário.	
Número da Apólice	Número da apólice de seguro.	
Agente de Integração	Código do agente de Integração. Esta informação será atribuída do RHU4810 (Instituição de Ensino).	

Função RHU3124 – Manutenção de Funcionários Reintegrados
Objetivo Desenvolvido campos para indicar informações necessárias ao eSocial.



Inclui um novo item na tabela RHU_FUN_RNTGD

MANUTENÇÃO FUNCIONÁRIOS REINTEGRADOS

Matrícula:

Data Reintegração:

Empresa Anterior:

Matrícula Anterior:

Processo Judicial:

Data Efeito Decisão:

Tipo Reintegração:

Lei Anistia:

Remuneração Paga em Juízo?

Usuário:

Programa/Função:

Data Atualização:

OPCAO

Campos:

Campo	Descrição	Validações/Regras
Número do processo judicial	Identificação do Número do Processo Judicial, quando a reintegração for por este motivo.	
Data de efeito da reintegração	Data do efeito da reintegração	
Tipo de Reintegração	Tipo de reintegração do funcionário	Os valores permitidos são: 1 – Reintegração por Decisão Judicial; 2 – Reintegração por Anistia Legal; 3 – Reversão de Servidor Público; 4 – Recondução de Servidor Público; 5 – Reinclusão de Militar; 9 – Outros.
Número da Lei de Anistia	Número da Lei da Anistia. Os valores permitidos são: 1 – Lei 6.683/1979 2 – Lei 8.632/1993	Este campo deverá ser obrigatório caso o Tipo de Reintegração seja igual a “2 - Reintegração por Anistia Legal”.

- 3 – Lei 10.559/2002
- 4 – Lei 10.790/2003
- 5 – Lei 11.282/2006
- 6 – LEI 8.878/1994

Função: RHU4882 – Manutenção dos Beneficiários de Pensão Alimentícia
Objetivo: Incluído novo campo para permitir informar a data de nascimento do pensionista.
Descrição: Esta informação estará prevista no envio das informações do pensionista para o eSocial.

Campo:

Campo	Descrição	Validações/Regras
Data de nascimento	Data de nascimento do beneficiário de pensão alimentícia. Esta informação será utilizada para validar a necessidade de informar CPF para maiores de 18 anos (eSocial).	

Função: RHU0220 – Grau de Instrução

Objetivo: Incluir novo campo que permita associar o Grau de Instrução do Logix ao Grau de Instrução equivalente do eSocial.

Descrição: Esta informação estará prevista no envio das informações do trabalhador, para indicar o Grau de Instrução.

Campo:

Campo	Descrição	Validações/Regras
Grau equivalente eSocial	Indica o Grau de Instrução equivalente para o eSocial, onde: 01 – Analfabeto, inclusive o que, embora tenha recebido instrução, não se alfabetizou. 02 – Até o 5º ano incompleto do Ensino Fundamental (antiga 4ª série) ou que se tenha alfabetizado sem ter frequentado escola regular. 03 – 5º ano completo do Ensino Fundamental. 04 – Do 6º ao 9º ano do Ensino Fundamental incompleto (antiga 5ª a 8ª série). 05 – Ensino Fundamental Completo. 06 – Ensino Médio incompleto. 07 – Ensino Médio completo. 08 – Educação Superior incompleta.	

- 09 – Educação Superior completa.
- 10 – Pós-Graduação completa.
- 11 – Mestrado completo.
- 12 – Doutorado completo.

Função: RHU0382 – Categorias Salariais

Objetivo: Incluir Zoom fixo para o tipo de salário contratual RAIS para facilitar o preenchimento dos códigos válidos.

Descrição: Os mesmos valores preenchidos para o campo Tipo de Salário Contratual RAIS serão utilizados para preenchimento do campo “Unidade de Pagamento da parte Fixa da Remuneração do Trabalhador”, no eSocial.

Campos:

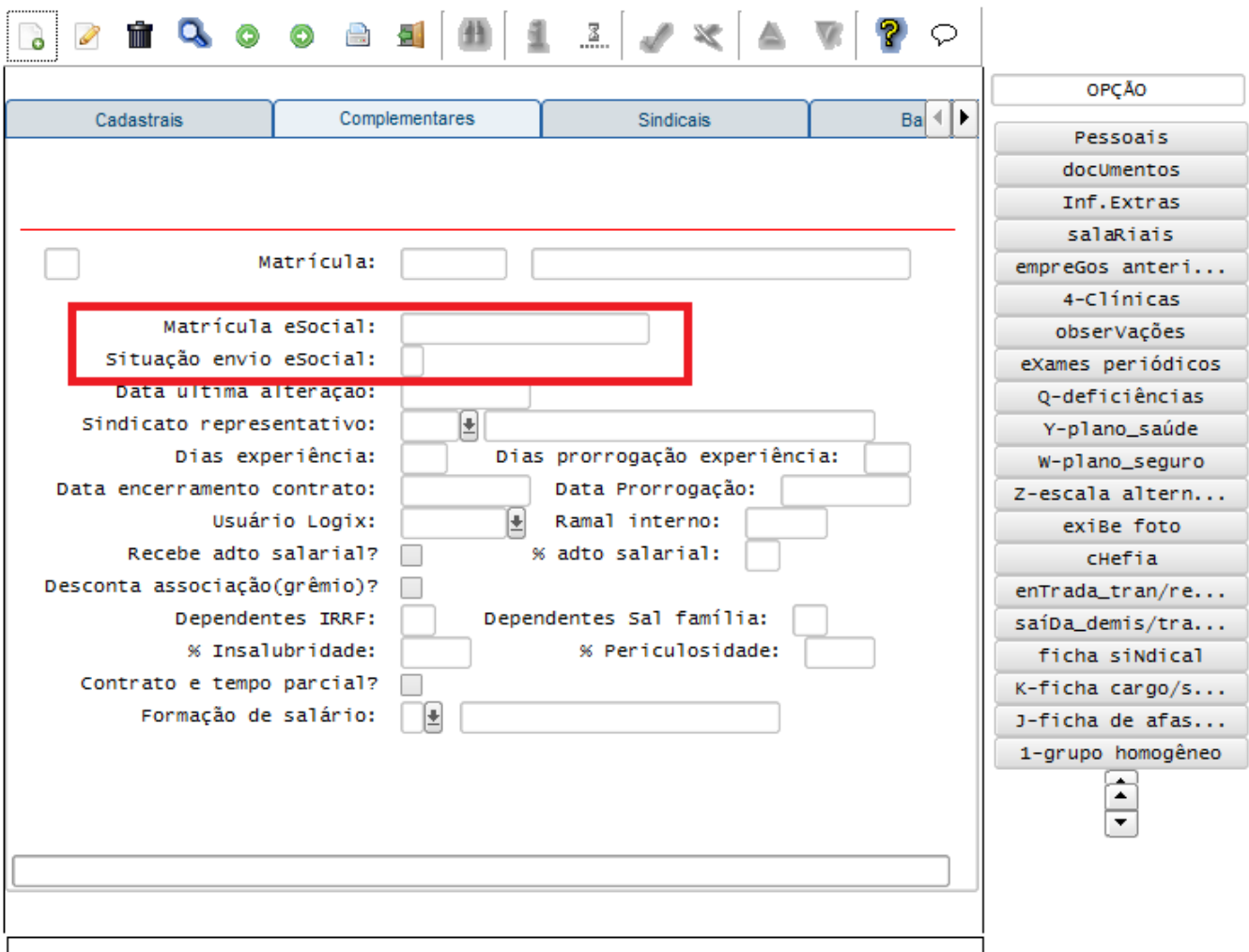
Campo	Descrição	Validações/Regras
Tipo salário contratual RAIS	Indica o Tipo de Salário Contratual, conforme manual da RAIS, onde: 1 – Mensal. 2 – Quinzenal. 3 – Semanal.	

- 4 – Diário.
- 5 – Horário.
- 6 – Tarefa.
- 7 – Outros.

Função
Objetivo

RHU08300 – Cadastro de Funcionários

Implementar adequações para atender aos layouts do eSocial **S-2100 - Evento Cadastramento Inicial do Vínculo / S-2200 - Evento Admissão / S-2220 - Alteração de Dados Cadastrais.**



OPÇÃO

- Pessoais
- documentos
- Inf.Extras
- salariais
- empregos anteri...
- 4-clínicas
- observações
- exames periódicos
- Q-deficiências
- Y-plano_saúde
- w-plano_seguro
- Z-escala altern...
- exibe foto
- chefia
- entrada_tran/re...
- saida_demis/tra...
- ficha sindical
- K-ficha cargo/s...
- J-ficha de afas...
- 1-grupo homogêneo

Matrícula:

Matrícula eSocial:

Situação envio eSocial:

Data última alteração:

Sindicato representativo:

Dias experiência: Dias prorrogação experiência:

Data encerramento contrato: Data Prorrogação:

Usuário Logix: Ramal interno:

Recebe adto salarial? % adto salarial:

Desconta associação(grêmio)?

Dependentes IRRF: Dependentes Sal família:

% Insalubridade: % Periculosidade:

Contrato e tempo parcial?

Formação de salário:

Matriculados

Sindicais Bancárias Apontadoria

Matrícula:

Bate cartão ponto:

Isento espelho ponto?

Ignora marcações intermediárias?

Regime de jornada:

- Submetidos a Horário de Trabalho - Cap. II da CLT
- Atividade Externa especificada no Inciso I - Art 62 CLT
- Funções especificadas no Inciso II do Art. 62 da CLT

- OPÇÃO
- Pessoais
 - documentos
 - Inf.Extras
 - salariais
 - empregos anteri...
 - 4-Clínicas
 - observações
 - exames periódicos
 - Q-deficiências
 - Y-plano_saúde
 - w-plano_seguro
 - Z-escala altern...
 - exibe foto
 - chefia
 - enTrada_tran/re...
 - saída_demis/tra...
 - ficha sindical
 - K-ficha cargo/s...
 - J-ficha de afas...
 - 1-grupo homogêneo
-



OPCAO

Pessoais | Endereços/contatos

Modifica as informações pessoais do funcionário.

21 Matrícula:

Data nasc: 01/03/1960 Idade atual: 54

Cidade nasc: SC184 JOINVILLE

Nacionalidade: 10 BRASILEIRO

Nacionalidade eSocial: 001 Brasil

Raça/cor: 2 NEGRA

Sexo: F FEMININO

Estado civil: S SOLTEIRO

Data aposentadoria: Tipo:

Grau instrução: 8 SUPERIOR INCOMPLETO

Data admissão: Data opção FGTS:

Data demissão: Data transferência:

Este documento é de propriedade da TOTVS. Todos os direitos reservados. ©



OPCAO

Pessoais		Endereços/contatos	
<hr/>			
21	Matrícula:		
Tipo de logradouro: 02 RUA			
Endereço:		BANANAL	Nr: 33
Complemento:		CASA	
Cidade:		SC184 JOINVILLE	AC
Bairro:		1 CENTRO	
CEP:		89200048	
Telefone:		(47)33332828	
<hr/>			
CONTATOS FUNCIONÁRIO			
Tipo Contato			
<input type="checkbox"/>	<input type="checkbox"/>		
<input type="checkbox"/>	<input type="checkbox"/>		
<input type="checkbox"/>	<input type="checkbox"/>		
<hr/>			
Data admissão:		Data opção FGTS:	
Data demissão:		Data transferência:	
<hr/>			

Este documento é de propriedade da TOTVS. Todos os direitos reservados. ©

Reservista Motorista Carteira Estrangeiro

Matrícula: [dropdown] [input]

Número: [input]

Categoria: [input]

Vencimento: [input]

Data Expedição: [input] UF emissão: [dropdown]

Data 1a Habilitação: [input]

Escala: [dropdown] [input] Horas mês: [input]

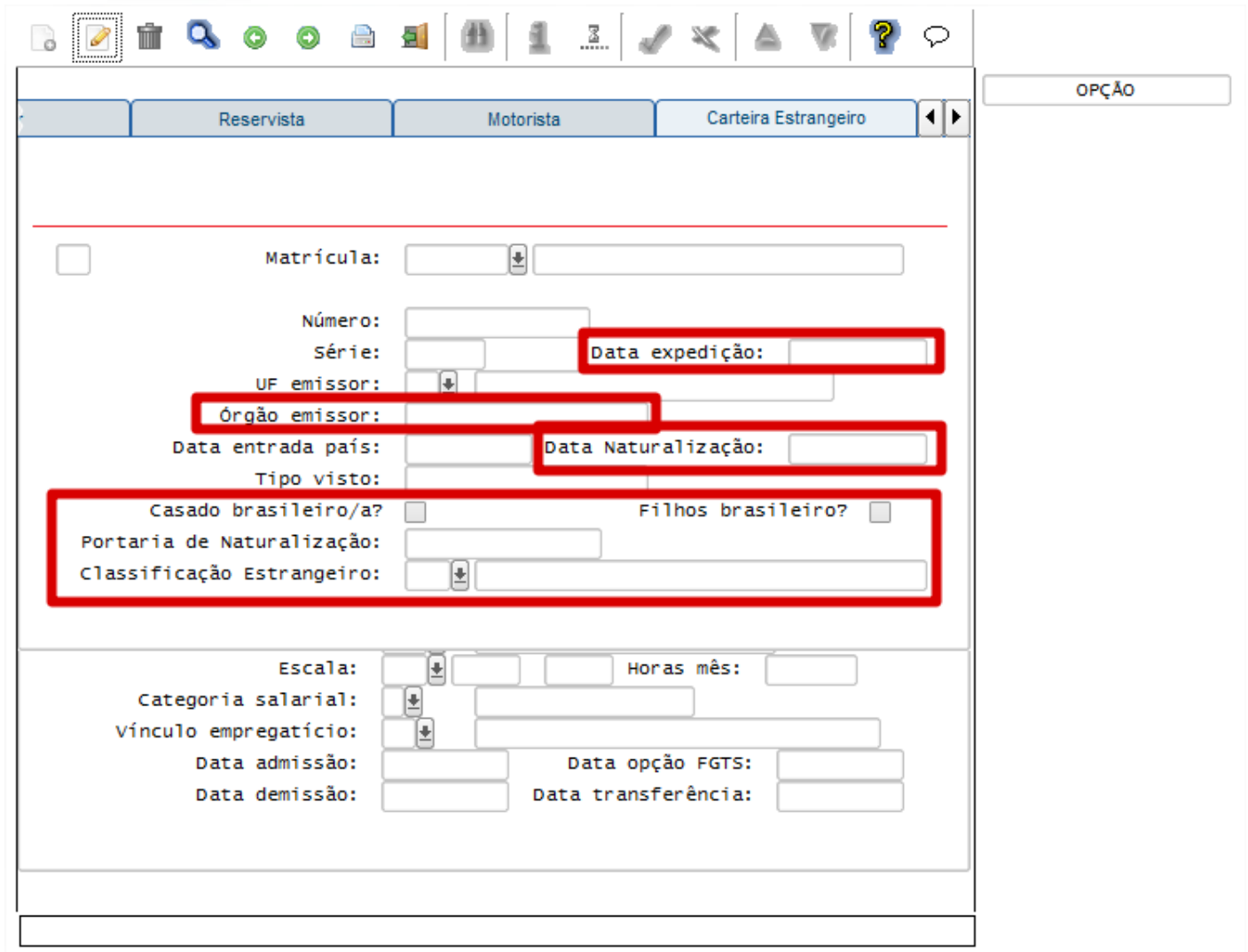
Categoria salarial: [dropdown] [input]

Vínculo empregatício: [dropdown] [input]

Data admissão: [input] Data opção FGTS: [input]

Data demissão: [input] Data transferência: [input]

OPÇÃO



The screenshot shows a software interface with a toolbar at the top and a main form area. The form has tabs for 'Reservista', 'Motorista', and 'Carteira Estrangeiro'. The 'Carteira Estrangeiro' tab is active. On the right side, there is a button labeled 'OPÇÃO'. The form contains several fields, some of which are highlighted with red boxes:

- Matrícula: [dropdown]
- Número: [text]
- Série: [text]
- UF emissor: [dropdown]
- Órgão emissor: [text]
- Data entrada país: [text]
- Data expedição: [text]
- Data Naturalização: [text]
- Tipo visto: [text]
- Casado brasileiro/a? Filhos brasileiro?
- Portaria de Naturalização: [text]
- Classificação Estrangeiro: [dropdown]
- Escala: [dropdown]
- Horas mês: [text]
- Categoria salarial: [dropdown]
- Vínculo empregatício: [dropdown]
- Data admissão: [text]
- Data opção FGTS: [text]
- Data demissão: [text]
- Data transferência: [text]

Campos:

Campo	Descrição	Validações/Regras
Matrícula eSocial	Chave da matrícula de origem do eSocial.	Este campo estará com formato 99-99999999, indicando a Empresa e Matrícula e será gerado automaticamente pelo sistema. Campo está disponível somente para visualização.
Enviado para eSocial	Indica se houve o envio do arquivo do eSocial referente à Cadastro Inicial (S-2100) ou Admissão (S-2200) foi enviado ao eSocial.	Este campo está disponível somente para visualização.
Regime de Jornada	Identifica o regime de jornada do empregado de acordo com as opções: 1 - Submetidos a Horário de Trabalho (Cap. II da CLT). 2 - Atividade Externa especificada no Inciso I do Art. 62 da CLT. 3 - Funções especificadas no Inciso II do Art. 62 da CLT.	

Nacionalidade eSocial	Preencher com o código do país de nacionalidade do funcionário.	Deverá ser um campo previsto de acordo com a Tabela 22 – Países . Para gerar os códigos a serem apresentados no zoom, deverá ser executado o programa RHU4740 – Criação de Tabela Fixas , informando a opção Países eSocial .
Tipo de Logradouro	Informar o tipo de logradouro de acordo com Tabela 20 – Tabela de Tipos de Logradouros – layout eSocial .	Será utilizado o Cadastro VDP5454 – Cadastro tipos de logradouros, onde por meio da opção EFD Social, deverá ser associado o código do Logradouro Logix com o Código da tabela 20 – Tipos de Logradouro eSocial.
Data de Expedição	Data da expedição da CNH (Carteira Nacional de Habilitação)	Terá preenchimento obrigatório caso o parâmetro (rhu_integracao_efd_social), localizado em <i>LOGIX RH → FOLHA DE PAGAMENTO → ESOCIAL → Integração com o eSocial?</i> , no LOG00086, esteja com o valor S e o campo <i>Número</i> estiver preenchido
UF Emissão	Unidade da Federal da expedição da CNH (Carteira Nacional de Habilitação)	Terá preenchimento obrigatório caso o parâmetro (rhu_integracao_efd_social), localizado em <i>LOGIX RH → FOLHA DE PAGAMENTO → ESOCIAL → Integração com o eSocial?</i> , no LOG00086, esteja com o valor S e o campo <i>Número</i> estiver preenchido
Data Habilitação ^{1ª}	Data da primeira habilitação da CNH (Carteira Nacional de Habilitação)	Terá preenchimento obrigatório caso o parâmetro (rhu_integracao_efd_social), localizado em <i>LOGIX RH → FOLHA DE PAGAMENTO → ESOCIAL → Integração com o eSocial?</i> , no LOG00086, esteja com o valor S e o campo <i>Número</i> estiver preenchido
Data expedição	Data de expedição do documento de Registro Nacional de Estrangeiro (RNE)	Terá preenchimento obrigatório caso o parâmetro (rhu_integracao_efd_social), localizado em <i>LOGIX RH → FOLHA DE PAGAMENTO → ESOCIAL → Integração com o eSocial?</i> , no LOG00086, esteja com o valor S e o campo <i>Número</i> estiver preenchido
Órgão emissor	Órgão emissor do documento de Registro Nacional de Estrangeiro (RNE)	Terá preenchimento obrigatório caso o parâmetro (rhu_integracao_efd_social), localizado em <i>LOGIX RH → FOLHA DE PAGAMENTO → ESOCIAL → Integração com o eSocial?</i> , no LOG00086, esteja com o valor S e o campo <i>Número</i> estiver preenchido
Data naturalização	Data de naturalização brasileira em caso de estrangeiro naturalizado.	
Casado brasileiro/a?	Condição de casado com brasileiro (s) em caso de trabalhador estrangeiro.	
Filhos brasileiros?	Se o trabalhador estrangeiro tem filhos com brasileiro.	
Classificação Estrangeiro	Classificação da condição do trabalhador estrangeiro no Brasil	Terá preenchimento obrigatório caso o parâmetro (rhu_integracao_efd_social), localizado em <i>LOGIX RH → FOLHA DE PAGAMENTO → ESOCIAL → Integração com o eSocial?</i> , no LOG00086, esteja com o valor S e o campo <i>Número</i> estiver preenchido Deverão ser informados os seguintes valores: 01 - Visto permanente; 02 - Visto temporário; 03 - Asilado; 04 - Refugiado;

		<p>05 - Solicitante de Refúgio; 06 - Residente em país fronteiriço ao Brasil; 07 - Deficiente físico e com mais de 51 anos; 08 - Com residência provisória e anistiado, em situação irregular; 09 - Permanência no Brasil em razão de filhos ou cônjuge brasileiros; 10 - Beneficiado pelo acordo entre países do MERCOSUL; 11 - Dependente de agente diplomático e/ou consular de países que mantêm convênio de reciprocidade para o exercício de atividade remunerada no Brasil; 12 - Beneficiado pelo Tratado de Amizade, Cooperação e Consulta entre a República Federativa do Brasil e a República Portuguesa.</p>
--	--	--

Função

RHU0020 – Dependentes

Objetivo

Adequar o programa de acordo com o layout **S-2100 - EVENTO - Cadastramento Inicial do Vínculo, S-2200 - EVENTO - Admissão de Trabalhador e S-2220 - EVENTO - Alteração de Dados Cadastrais do Trabalhador.**

Descrição

Prever o campo **“Tipo Dependente eSocial”** para informar o Tipo de Dependente que será associado ao eSocial.

Inclui um novo dependente do funcionário

DEPENDENTES/FAMILIARES

Matrícula: [dropdown] [input] Demis: [input]
 Dependente: [input]

Parentesco: [dropdown] N°m seq dependente: [input]
 Data nasc: [input] Est civil: [dropdown] Sexo: Masculino Feminino
 Cidade nasc: [dropdown] UF: [input] [input]

Depend vivo? Possui renda própria?
 Depend IRRF? Curso superior/2º grau técnico?
 Benef seguro vida? Deficiente?
 Sócio uniodonto? Pensão Morte/Auxílio-Reclusão? [dropdown]

Tipo Dependente eSocial: [dropdown]

CONVÊNIO SAÚDE

Tip benef	Entid	Seq/pl	Atual conv	Plano	Certificado	Data atualiz
[input]	[dropdown]	[input]	[input]	[dropdown]	[input]	[input]
[input]	[dropdown]	[input]	[input]	[dropdown]	[input]	[input]
[input]	[dropdown]	[input]	[input]	[dropdown]	[input]	[input]

OPÇÃO
 Próx.tela
 Documentos
 Responsável
 consulta_Horizo...

Campos:

Campo	Descrição	Validações/Regras
Pensão Morte / Auxílio-Reclusão	Informar se é dependente para fins previdenciários (pensão por morte ou Auxílio-Reclusão)	Preenchimento obrigatório para trabalhadores vinculados a Regime Próprio de Previdência Social. Valores Válidos: S, N
Tipo Dependente eSocial	Indicar o Tipo Dependente para o eSocial. Deve ser informado os seguintes códigos: 01 - Cônjuge; 02 - Companheiro(a) com o(a) qual tenha filho ou viva há mais de 5 (cinco) anos; 03 - Filho(a) ou enteado(a) até 21 (vinte e um) anos; 04 - Filho(a) ou enteado(a) universitário(a) ou cursando escola técnica de 2º grau, até 24 (vinte e quatro) anos; 05 - Filho(a) ou enteado(a) em qualquer idade, quando incapacitado física e/ou mentalmente para o trabalho; 06 - Irmão(ã), neto(a) ou bisneto(a) sem arrimo dos pais, do(a) qual detenha a guarda judicial, até 21 (vinte e um) anos; 07 - Irmão(ã), neto(a) ou bisneto(a) sem arrimo dos pais, com idade até 24 anos, se ainda estiver cursando estabelecimento de nível superior ou escola técnica de 2º grau, desde que tenha detido sua guarda judicial até os 21 anos; 08 - Irmão(ã), neto(a) ou bisneto(a) sem arrimo dos pais, do(a) qual detenha a guarda judicial, em qualquer idade, quando incapacitado física e/ou mentalmente para o trabalho; 09 - Pais, avós e bisavós; 10 - Menor pobre, até 21 (vinte e um) anos, que crie e eduque e do qual detenha a guarda judicial; 11 - A pessoa absolutamente incapaz, da qual seja tutor ou curador; 12 - Ex-cônjuge que Receba Pensão de Alimentos.	Este campo permitirá o preenchimento somente se o parâmetro Integração com o eSocial? estiver habilitado no LOG2240 (Administração de parâmetros).

Função

RHU3150 – Transferência de Funcionários entre Empresas

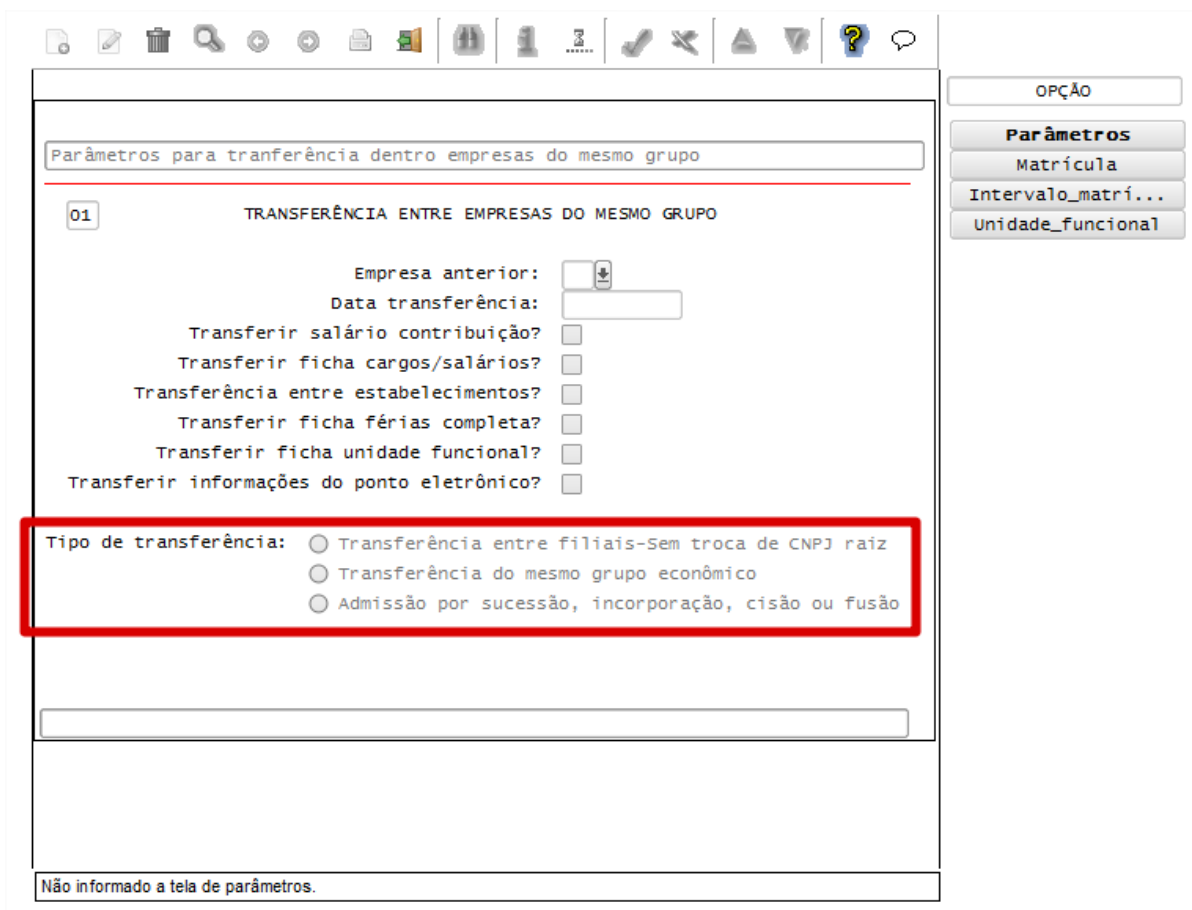
Objetivo

Alterar o programa para atender as novas regras do eSocial.

Descrição

Retirada os campos:

- “Iniciar a partir da matrícula” da subopção “Intervalo_matrículas”.
- “Manter número matrícula?” da subopção “Unidade_funcional”, pois os controles de envio das informações para o eSocial não permitem a reutilização de matrícula.



Campos:

Campo	Descrição	Validações/Regras
Tipo de Transferência	Tipo de Transferência que será efetuada entre funcionário e empresa, conforme as seguintes opções: 1 – Transferência entre filiais (Não houve troca de CNPJ raiz). 2 - Transferência de empresa do mesmo grupo econômico. 3 - Admissão por sucessão, incorporação, cisão ou fusão.	Quando for a opção “1” NÃO haverá troca do número da matrícula eSocial do funcionário. Ou seja, permanecerá a mesma matrícula e apenas será enviado um novo registro S-2220, desde que o campo “enviado_esocial” esteja como “S” – Sim. Quando for a opção “2” ou “3” no campo “Tipo de transferência” haverá troca do número da matrícula eSocial do funcionário. Ou seja, também será enviado um novo registro S-2100/S-2200, porém com uma nova matrícula eSocial.

Função

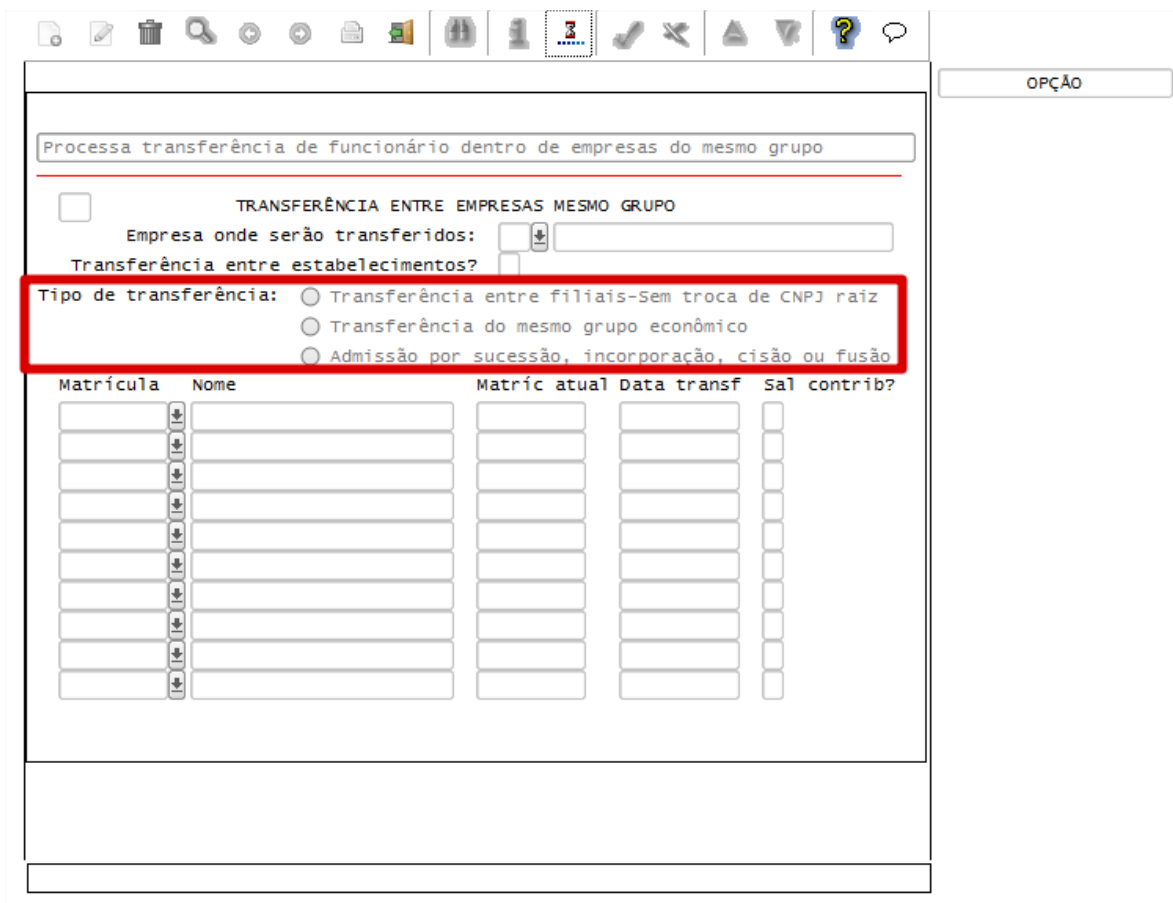
RHU7770 – Transferência entre Empresas do mesmo Grupo

Objetivo

Alterar o programa para atender as novas regras do eSocial.

Descrição

Incluída opção para identificar o Tipo de Transferência.



The screenshot shows a software window titled "Processa transferência de funcionário dentro de empresas do mesmo grupo". It contains a section for "TRANSFERÊNCIA ENTRE EMPRESAS MESMO GRUPO" with a checkbox. Below this, there are fields for "Empresa onde serão transferidos:" and "Transferência entre estabelecimentos:". A red box highlights the "Tipo de transferência:" section, which includes three radio button options: "Transferência entre filiais-Sem troca de CNPJ raiz", "Transferência do mesmo grupo econômico", and "Admissão por sucessão, incorporação, cisão ou fusão". Below the options is a table with columns: Matrícula, Nome, Matríc atual, Data transf, and Sal contrib?.

Campos:

Campo	Descrição	Validações/Regras
Tipo de Transferência	Tipo de Transferência que será efetuada entre funcionário e empresa, conforme as seguintes opções: 1 – Transferência entre filiais (Não houve troca de CNPJ raiz). 2 - Transferência de empresa do mesmo grupo econômico. 3 - Admissão por sucessão, incorporação, cisão ou fusão.	Quando for a opção "1" NÃO haverá troca do número da matrícula eSocial do funcionário. Ou seja, permanecerá a mesma matrícula e apenas será enviado um novo registro S-2220, desde que o campo "enviado_esocial" esteja como "S" – Sim. Quando for a opção "2" ou "3" no campo "Tipo de transferência" haverá troca do número da matrícula eSocial do funcionário. Ou seja, também será enviado um novo registro S-2100/S-2200, porém com uma nova matrícula

eSocial.

Função: RHU0148 – Agentes Nocivos

Objetivo: Permitir informar os agentes nocivos de acordo com o layout do eSocial.

Campos:

Campo	Descrição	Validações/Regras
Agente Nocivo eSocial	Informar o agente nocivo eSocial de acordo com Tabela 7 - Riscos Ocupacionais Específicos 7 – Outros	

Função: RHU0277/RHU2277 – Exposição a Agentes Nocivos

Objetivo: Permitir informar os agentes nocivos de acordo com o layout do eSocial.

Inclui um novo registro na tabela RHU_EXPOSIC_AGENTE

21 EXPOSIÇÃO A AGENTES NOCIVOS

Unidade funcional:

Cargo:

Agente nocivo:

CA EPI:

Validade: até

Tipo fator risco:

Intensidade:

Técnica utilizada:

Proteção eficaz:

EPC é eficaz:

EPI é eficaz?

Imprime ASO? Imprime PPP?

Ind. Med. Proteção? Condição Funcio.? Prazo Validade?

Periodicidade Troca? Higienização?

OPÇÃO
copiar

Campos:

Campo	Descrição	Validações/Regras
Ind. Med. Proteção?	Indicador de medida de proteção.	Indica se foi tentada a implementação de medidas de proteção coletiva, de caráter administrativo ou de organização, optando-se pelo EPI por inviabilidade técnica, insuficiência ou interinidade, ou ainda em caráter complementar ou emergencial? Valores aceitos: S – Marcado; N – Desmarcado.
Condição Funcio.?	Condições de Funcionamento.	Indica se foram observadas as condições de funcionamento e do uso ininterrupto do EPI ao logo do tempo, conforme especificação técnica do fabricante, ajustada às condições do tempo? Será sugerido como default para o usuário o valor “N” – Não. Valores Aceitos: S – Marcado; N – Desmarcado.
Prazo Validade?	Dentro do Prazo de Validade CA do MTE?	Esse campo informa se foi observado o prazo de validade, conforme Certificado de Aprovação - CA do MTE? Será sugerido como default para o usuário o valor “N” – Não. Valores Aceitos: S – Marcado; N – Desmarcado.
Periodicidade de Troca?	Respeitou a periodicidade de troca?	Indica se foi observada a periodicidade de troca definida pelos programas ambientais, comprovada mediante recibo assinado pelo usuário em época própria? Será sugerido como default para o usuário o valor “N” – Não.

Higienização?

Foi observada a Higienização?

Valores Aceitos: S – Marcado; N – Desmarcado.
 Esse campo indica se foi observada a higienização?
 Será sugerido como default para o usuário o valor “N” – Não.
 Valores Aceitos: S – Marcado; N – Desmarcado.

Função: RHU0470 – Manutenção de Ficha de Afastamento

Objetivo: Permitir complementar as informações do afastamento para o envio das informações do evento de afastamento temporário para eSocial.

Inclui os registros de afastamentos dos funcionários

FICHA AFASTAMENTOS - MANUTENÇÃO

Matrícula:

Motivo:

Atestado parcial?

Período afastamento: até

Horário considerado ponto: até

CID 10:

Tipo acidente trajeto:

Dias afastados:

Origem afastamento:

Atendente:

OPÇÃO

Este documento é de propriedade da TOTVS. Todos os direitos reservados. ©

Campos:

Campo	Descrição	Validações/Regras
Tipo Acidente	Tipo de acidente de trajeto/trânsito no caso de afastamento por motivo de acidente de trajeto.	
Trajeto		
Atendente	Código do atendente que realizou a consulta que se obteve o afastamento do funcionário.	O campo "Atendente" é obrigatório quando o motivo de afastamento do RHU1731 estiver com o campo "Motivo afastamento eSocial" do RHU1731 igual a 3, 4, 6 ou 11.

Função: **RHU8440 – Ficha de Acidentes de Funcionários**

Objetivo: Permitir informar os acidentes de trabalho de acordo com o layout do eSocial.

The screenshot displays the 'FICHA ACIDENTE TRABALHO' form in the RHU8440 application. The form includes fields for 'Ocorrência', 'Abrangência', 'Matrícula', 'Atividade', 'Status', 'Data acidente', 'Objeto', 'Unidade funcional', 'Ident local acidente', 'Espec local acidente', 'Int antes horário', 'Int após horário', 'Óbito?', 'Afastamento?', 'Registro policial?', 'Data', 'Alta', 'Alta tratamento', 'CID', 'Qtd dias debitar', 'Valor estimado prejuízo', 'Técnico', and 'Médico'. Several fields are highlighted with red boxes: 'Ident local acidente', 'Int antes horário', and the 'encaminha_Hospi...' button in the sidebar. The sidebar also contains buttons for 'OPÇÃO', 'atividades', 'eX_funcio', 'Próx.Tela', 'Testemunhas', and 'cat-iNss'.

Modifica a FICHA DE ACIDENTES selecionada.

OUTROS

21 FICHA DE ACIDENTE DE TRABALHO Número: 9

Matrícula: 47 CASTRO ALVES Status: P PENDENTE

Local Acidente: INDUSTRIA Área: 1 Urbana

Tipo acidente trajeto: 3 OUTROS

CNPJ:

Cidade: UF:

Encaminhado a:

Número CAT:

Descrição CAT:

ACIDENTE TRAJETO INTERNO DA FABRICA.

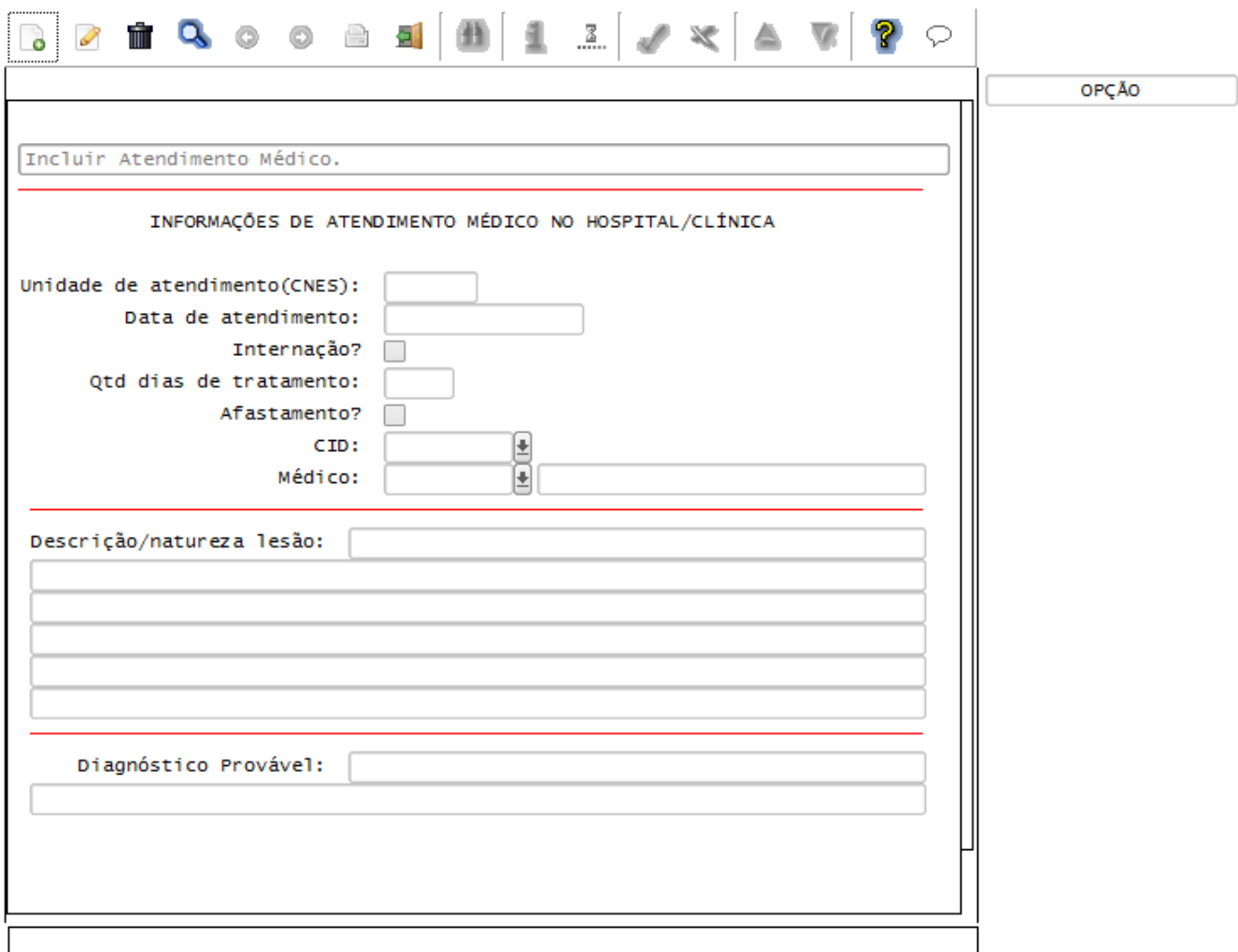
Zoom ...

Campos:

Campo	Descrição	Validações/Regras
Ident. Local acidente	Identificação do local do acidente.	<p>No Logix, estão disponibilizados os seguintes códigos:</p> <ul style="list-style-type: none"> 1 – ESTAB. EMPREGADORA. 2 – EMPRESA ONDE PRESTA SERV. 3 – VIA PÚBLICA. 4 – ÁREA RURAL. 5 – OUTROS. 6 – EMBARCAÇÃO (novo – do eSocial). <p>Esta informação é gravada e no momento da geração da informação para o eSocial, será feita a conversão do código para se adequar ao valor válido.</p> <p>As opções disponibilizadas para este campo no eSocial são:</p> <ul style="list-style-type: none"> 1 – Em estabelecimento da empregadora. 2 – em empresa onde a empregadora presta serviço. 3 – em via pública. 4 – em área rural. 5 – embarcação. 9 – outros.

Int. antes horário	Intervalo antes do horário.	Indica a quantidade de tempo (em horas/minutos = HH:MM) antes do horário de expediente.
Opção "encaminha_Hospital"	Opção de menu "encaminha_Hospital".	Essa opção de menu nova permite efetuar cadastro das informações de atendimento médico no hospital/clínica.
Tipo acidente trajeto	Tipo do acidente, caso seja um acidente de trajeto.	As opções disponibilizadas para este campo no eSocial são: 1 – Atropelamento. 2 – Colisão. 3 – Outros.

Tela "encaminha_Hospital":



Campos:

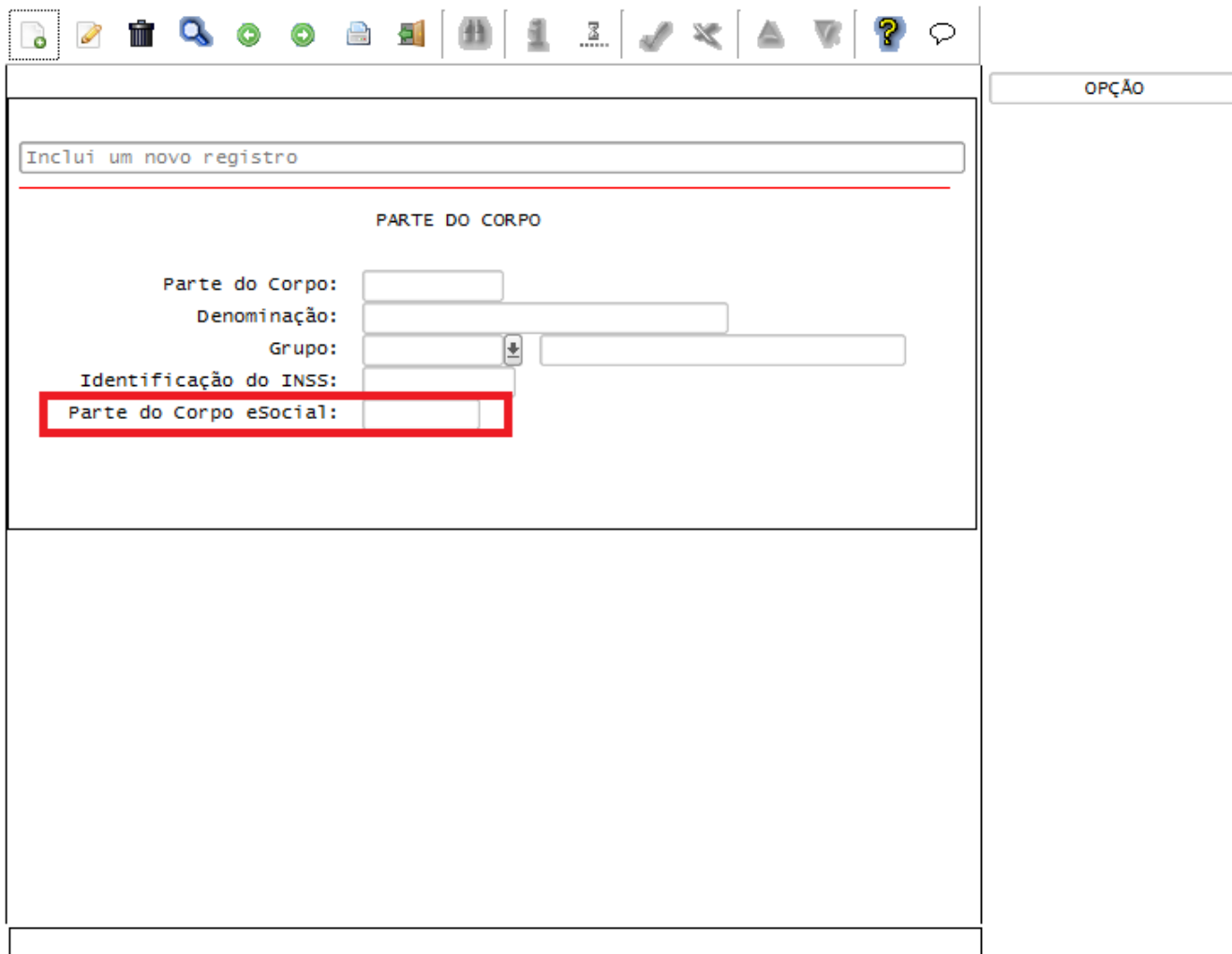
Campo	Descrição	Validações/Regras
Unidade de atendimento (CNES)	Código da Unidade de Atendimento	Código da unidade de atendimento médico no Cadastro Nacional de Estabelecimento de Saúde. Este campo será obrigatório e não terá nenhuma consistência.
Data de atendimento	Data e horário de atendimento	Data e hora de atendimento médico. Este campo será obrigatório e deverá ser informada uma data / hora maior ou igual ao campo "Data acidente" da tela

Internação?	Indicador de internação	principal do RHU8440. Indica se o funcionário teve internação. As opções disponíveis são: S – Sim, N – Não. Este campo será obrigatório e deverá ter as opções S ou N. Terá default como “N” – Não marcado.
Qtd dias de tratamento	Quantidade de dias de tratamento	Duração estimada do tratamento em dias. Este campo será obrigatório.
Afastamento?	Indicador de afastamento	Indica se o funcionário teve afastamento. As opções disponíveis são: S – Sim, N – Não. Este campo será obrigatório e deverá ter as opções S ou N. Será sugerido ao usuário como default a opção informada no campo “Afastamento” da tela principal do RHU8440.
CID	Código do CID (Código Internacional de Doenças)	Código do CID do funcionário afastado, conforme cadastro no rhu8181 (CID). Será sugerido ao usuário como default o CID informada no campo “CID” da tela principal do RHU8440. Campo obrigatório.
Médico	Código do médico responsável pelo atendimento médico	Código do médico responsável pelo atendimento médico, conforme cadastro no rhu8170 (Cadastro de atendentes). Será sugerido ao usuário como default o código do médico informado no campo “Médico” da tela principal do RHU8440. Campo obrigatório.
Descrição/natureza lesão	Descrição e natureza da lesão	Descrição e natureza da lesão limitada a 400 caracteres alfanuméricos. Campo não obrigatório.
Diagnóstico Provável	Diagnóstico provável	Diagnóstico provável limitado a 100 caracteres alfanuméricos. Campo não obrigatório.

Função: RHU8060 – Parte do Corpo

Objetivo: Permitir informar a parte do corpo de acordo com tabela 13 do eSocial, estas informações serão utilizadas para gerar o evento de CAT para o eSocial.

Descrição: Neste programa foi criado o campo “Parte do Corpo eSocial”.



Campos:

Campo	Descrição	Validações/Regras
Parte do Corpo eSocial	Associar a parte do corpo atingida de acordo com a Tabela 13 – Parte do Corpo Atingida .	

Função: RHU8040 – Deficiências Físicas

Objetivo: Permitir informar os tipos de deficiências físicas.

Descrição: Neste programa, no campo “Tipo de deficiência” foi incluído um novo tipo de deficiência = 6 – Intelectual. Os informes legais (RAIS e CAGED) que utilizam a informação de deficiência física não adaptaram seus layouts para o Tipo de Deficiência Intelectual. Dessa forma, nos programas abaixo está sendo previsto o envio do Tipo de Deficiência 4 – Mental, quando for definido o Tipo de Deficiência 6 – Intelectual no RHU8040:
 RHU5291 – Geração Dados RAIS - Anos Anteriores.
 RHU6580 – Geração de Informações ara RAIS.

RHU6666 – Geração de Informações para RAIS – Tomador de Obra.
 RHU3125 – CAGED - Cadastro Geral Empregados e Desempregados.
 RHU3144 – CAGED - Arquivo com Movimentações de todos os Funcionários em Virtude da Troca de CGC da Empresa.

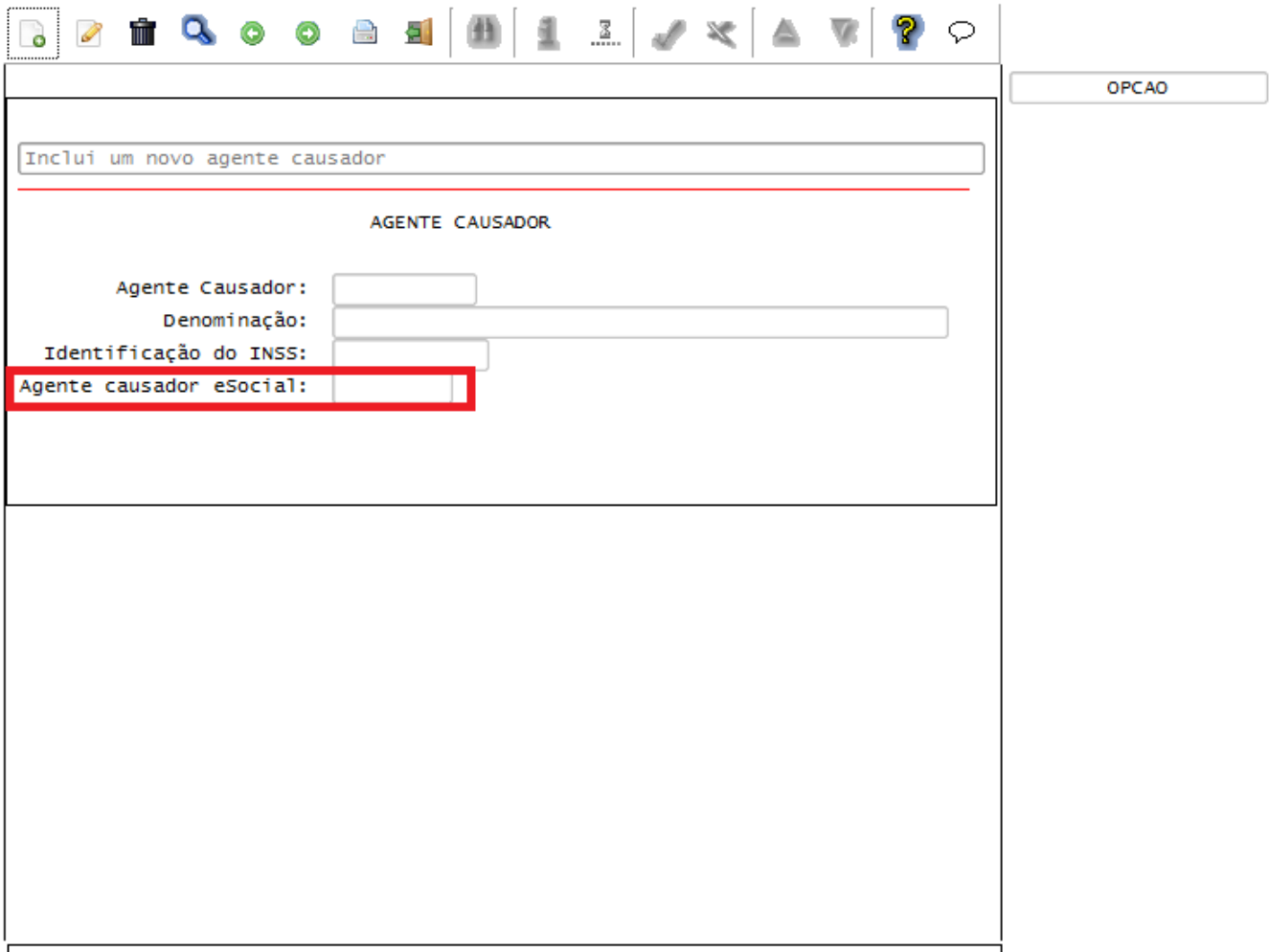
Campos:

Campo	Descrição	Validações/Regras
Tipo de deficiência	Código do tipo de deficiência, de acordo com os seguintes códigos: 1 – Física. 2 – Auditiva. 3 – Visual. 4 – Mental. 5 – Múltipla. 6 – Intelectual.	

Função: RHU8020 – Agente Causador

Objetivo: Permitir informar os agentes causadores do acidente de trabalho para o envio das informações do evento de CAT para o eSocial.

Descrição: Neste programa criado o campo “Agente Causador eSocial” que será utilizado para que seja informado de acordo com a **Tabela 14 – Agente Causador do Acidente de Trabalho** para o envio de informações da CAT para o eSocial.



Inclui um novo agente causador

AGENTE CAUSADOR

Agente Causador:

Denominação:

Identificação do INSS:

Agente causador eSocial:

OPCAO

Campos:

Campo	Descrição	Validações/Regras
Agente Causador eSocial	Associar o agente causador de acordo com a Tabela 14 – Agente Causador do Acidente de Trabalho	

Função: RHU8170 – Atendentes

Objetivo: Permitir informar os Registros de Classes (médico, dentista, psicólogo) para envio de informações para o eSocial.

Campos:

Campo	Descrição	Validações/Regras
UF CRM (Registro)	Sigla da UF de Emissão do CRM	A UF deve ser cadastrada previamente cadastrada no VDP3220 (Cadastro de Unidades de Federação).
Órgão de Classe	Indica o Órgão de Classe do atendente	Será permitido informar os seguintes valores: 1 - Conselho Regional de Medicina (CRM); 2 - Conselho Regional de Odontologia (CRO)

Função: RHU0060 – Forma de Demissão

Objetivo: Desenvolvido o campo “Motivo demissão eSocial” para informar o motivo que será enviado ao eSocial.

Inclusão de nova forma de demissão.

FORMA DEMISSÃO

Forma:

Forma RAIS: Forma SEFIP:

Forma saque: Gerar CAGED?:

Movimento CAGED:

Multa FGTS: % Multa adicional FGTS:

Indenizar FGTS rescisão? Listar comunicação dispensa?

Imprimir recibo FGTS? Tipo aviso demissão:

Pagar 13º salário? Pagar férias vencidas?

Meses serviço: Pagar férias vencidas?

Pagar férias dobro? Pagar aviso prévio?

Verificar estabilidade? Verificar gozo férias?

Indicador de turnover? **Motivo Demissão eSocial:**

Código HomologNet:

Validade fim:

Responsável alteração:

OPÇÃO

Histórico

Sobre

Campos:

Campo	Descrição	Validações/Regras
Motivo eSocial	Demissão Informa o motivo de demissão de acordo com a Tabela 19 - Motivos de Desligamento.	

Função: RHU1535 – Comunicação do Aviso Prévio dos Funcionários

Objetivo: Permitir informar as comunicações de aviso prévio aos funcionários para atender o **layout S-2400 - Aviso Prévio do eSocial**.

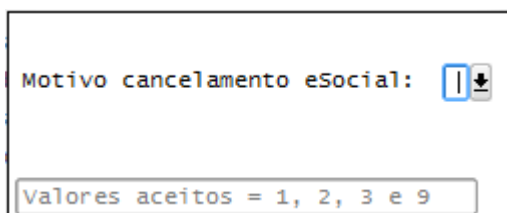
Descrição: Nesta tela deverá ser informada para os avisos prévio trabalhado, independente se o aviso foi solicitado pelo empregado ou empregador.
As opções de Modificação e Exclusão somente serão permitidas se não existir registro de aviso de demissão para o funcionário nos programas RHU1540 – Aviso de Demissão/RHU1720 – Aviso de Demissão (Plano de Posição).

Campos:

Campo	Descrição	Validações/Regras
Matrícula	Número da matrícula do funcionário.	
Forma de demissão	Código da forma de demissão, conforme RHU0060 (Forma Demissão) .	A forma de demissão informada deve ser do Tipo "Trabalhado", de acordo com cadastro do RHU0060 "Tipo aviso demissão" = Trabalhado.
Data de comunicação	Data de comunicação do aviso prévio ao funcionário.	
Data de demissão	Data de demissão do funcionário que corresponderá ao último dia efetivamente trabalhado.	
Dias de aviso prévio	Número total de dias de aviso prévio (aviso	

	trabalhado + aviso indenizado).	
Dias adicionais	Número de dias de aviso prévio adicionais a serem concedidos ao funcionário.	O valor correspondente a esses dias adicionais será lançado em evento diferenciado no cálculo da rescisão do funcionário e não serão considerados para o eSocial. Caso exista alguma seleção para o sindicato do funcionário e forma de demissão informada no RHU5890 (Aviso Prévio), o número de dias adicionais de aviso prévio correspondente será tratado automaticamente neste campo.
Data do aviso prévio (Início e Fim)	Data inicial e final do aviso prévio	
Tipo de aviso prévio	Tipo de aviso prévio que deverá ser informado ao eSocial, conforme opções abaixo: 1 - Trabalhado com Redução de 2 horas. 2 - Trabalhado com Redução de Dias corridos. 3 - Dado pelo empregado, dispensado seu cumprimento. 4 - Dado pelo empregado, não dispensado seu cumprimento.	Deverá haver o preenchimento de uma das opções disponibilizadas no Zoom.
Observação	Observação incluída pelo usuário referente ao aviso prévio para envio ao eSocial.	Campo livre e não obrigatório.

Caso ocorra a exclusão de um Aviso de Demissão, será disponibilizada a tela abaixo, devendo ser informado o motivo de exclusão do Aviso Prévio:



Motivo cancelamento eSocial: ↓

Valores aceitos = 1, 2, 3 e 9

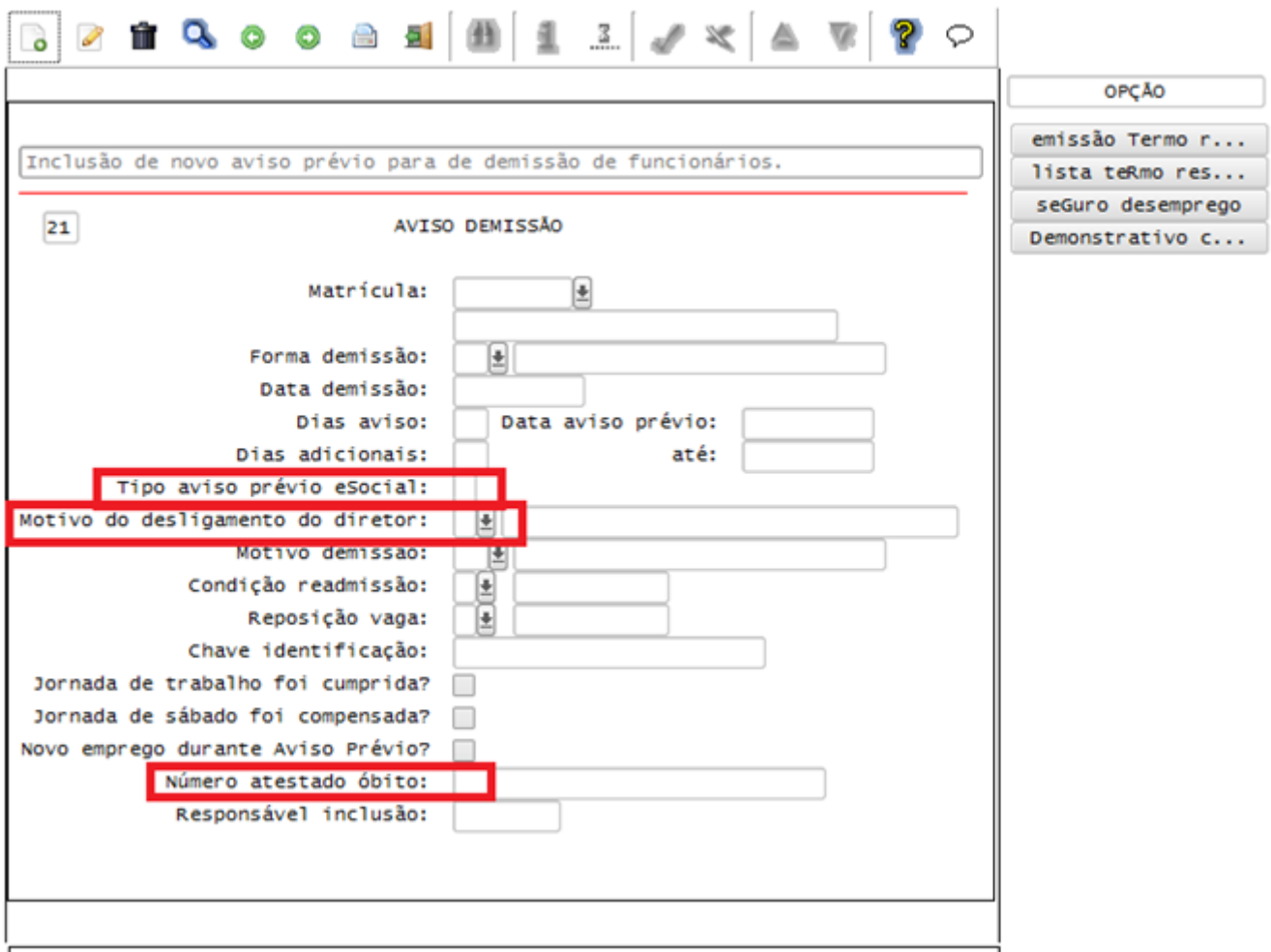
Campo	Descrição	Validações/Regras
Motivo Cancelamento eSocial	Informar o motivo de cancelamento do Aviso Prévio para o eSocial, indicando uma das opções abaixo: 1 Reconsideração prevista no artigo 489 da CLT. 2 Determinação Judicial. 3 Cumprimento de norma legal+ 9 Outros.	Deverá haver o preenchimento de uma das opções disponibilizadas no Zoom.

Função: RHU1540 – Cadastro do Aviso de Demissão dos Funcionários

Função: RHU1720 – Plano de Posições - Aviso de Demissão dos Funcionários

Objetivos: Considerar as informações do RHU1535 – Comunicação do Aviso Prévio dos Funcionários. Informar código de Motivo do desligamento do Diretor Não Empregado, conforme determinado no layout do **S-2680 - Trabalhador Sem Vínculo de Emprego - Término** do eSocial.

Descrição: Ao informar a empresa e o número da matrícula do funcionário será verificado se já possui comunicação do aviso prévio no programa RHU1535 – Comunicação de Aviso Prévio. Caso possua, será carregado automaticamente ao usuário à forma de demissão, data de demissão, dias de aviso prévio, dias adicionais, data de aviso prévio e Tipo de Aviso Prévio eSocial, NÃO sendo permitida a alteração destas informações. Os programas não permitirão a inclusão do Aviso de Demissão com "**Tipo de Aviso Demissão**" do programa **RHU0060 – Forma de Demissão** igual a 1 – **Trabalhado**, para este tipo de aviso, inclusão deve ser feita primeiro no **RHU1535 - Comunicação do Aviso Prévio de Funcionários**.



The screenshot shows a software interface for 'Aviso de Demissão' (Notice of Termination). The title bar reads 'Inclusão de novo aviso prévio para de demissão de funcionários.' Below the title, there is a tab labeled '21' and the main heading 'AVISO DEMISSÃO'. The form contains several fields: 'Matrícula:' (with a dropdown arrow), 'Forma demissão:' (with a dropdown arrow), 'Data demissão:', 'Dias aviso:' and 'Data aviso prévio:' (with a date field), 'Dias adicionais:' and 'até:' (with a date field), 'Tipo aviso prévio eSocial:' (highlighted with a red box), 'Motivo do desligamento do diretor:' (with a dropdown arrow and highlighted with a red box), 'Motivo demissão:' (with a dropdown arrow), 'Condição readmissão:' (with a dropdown arrow), 'Reposição vaga:' (with a dropdown arrow), 'Chave identificação:', 'Jornada de trabalho foi cumprida?' (checkbox), 'Jornada de sábado foi compensada?' (checkbox), 'Novo emprego durante Aviso Prévio?' (checkbox), 'Número atestado óbito:' (highlighted with a red box), and 'Responsável inclusão:'. On the right side, there is a vertical menu with the title 'OPÇÃO' and four buttons: 'emissão Termo r...', 'lista termo res...', 'seguro desemprego', and 'Demonstrativo C...'. The interface also features a standard toolbar at the top with icons for file operations, search, and help.

Inclui um novo aviso de demissão

PLANO POSIÇÕES - AVISO DEMISSÃO

Aviso: Situação aviso:
 Data emissão: Data conclusão:

POSIÇÃO A DESOCUPAR

Matrícula:
 Unidade funcional:
 Cargo:
 Atividade Laboral:
 Turno:

Forma demissão:
 Data demissão: Dias aviso: Dias adicionais:
 Aviso prévio: até Tipo aviso prévio eSocial:
 Motivo do desligamento do diretor:
 Motivo demissão:
 Readmis.: Reps. vaga? Ch.id:
 Localização: Aviso gerado:
 Número atestado óbito:
 Jornada de sábado foi compensada? Jornada de trabalho foi cumprida?
 Novo emprego durante o Aviso Prévio?

OPÇÃO

Quadro

Campos:

Campo	Descrição	Validações/Regras
Tipo de aviso prévio eSocial	Indica o tipo de aviso prévio que deverá ser informado ao eSocial, de acordo com as seguintes opções: 1 - Aviso prévio trabalhado dado pelo empregador ao empregado, que optou pela redução de duas horas diárias [caput do art. 488 da CLT]. 2 - Aviso prévio trabalhado dado pelo empregador ao empregado, que optou pela redução de dias corridos [parágrafo único do art. 488 da CLT]. 3 - Aviso prévio dado pelo empregado (pedido de demissão), dispensado de seu cumprimento.	
Motivo do desligamento do Diretor	Motivo de desligamento do Diretor, conforme uma das opções abaixo: 01 - Exoneração do Diretor Não Empregado sem justa causa, por deliberação da assembleia, dos sócios cotistas ou da autoridade competente. 02 - Término de Mandato do Diretor Não Empregado que não tenha sido reconduzido ao cargo.	Este campo somente será habilitado para funcionários com Vínculo Empregatício como Diretor Não empregado , ou seja, funcionários cuja relação de emprego, definidos no RHU0077 – Vínculos Empregatícios seja igual a “D” - Diretor sem vínculo.

03 - Exoneração a pedido de Diretor Não Empregado.

04 - Exoneração do Diretor Não Empregado por culpa recíproca ou força maior.

05 - Morte do Diretor Não Empregado.

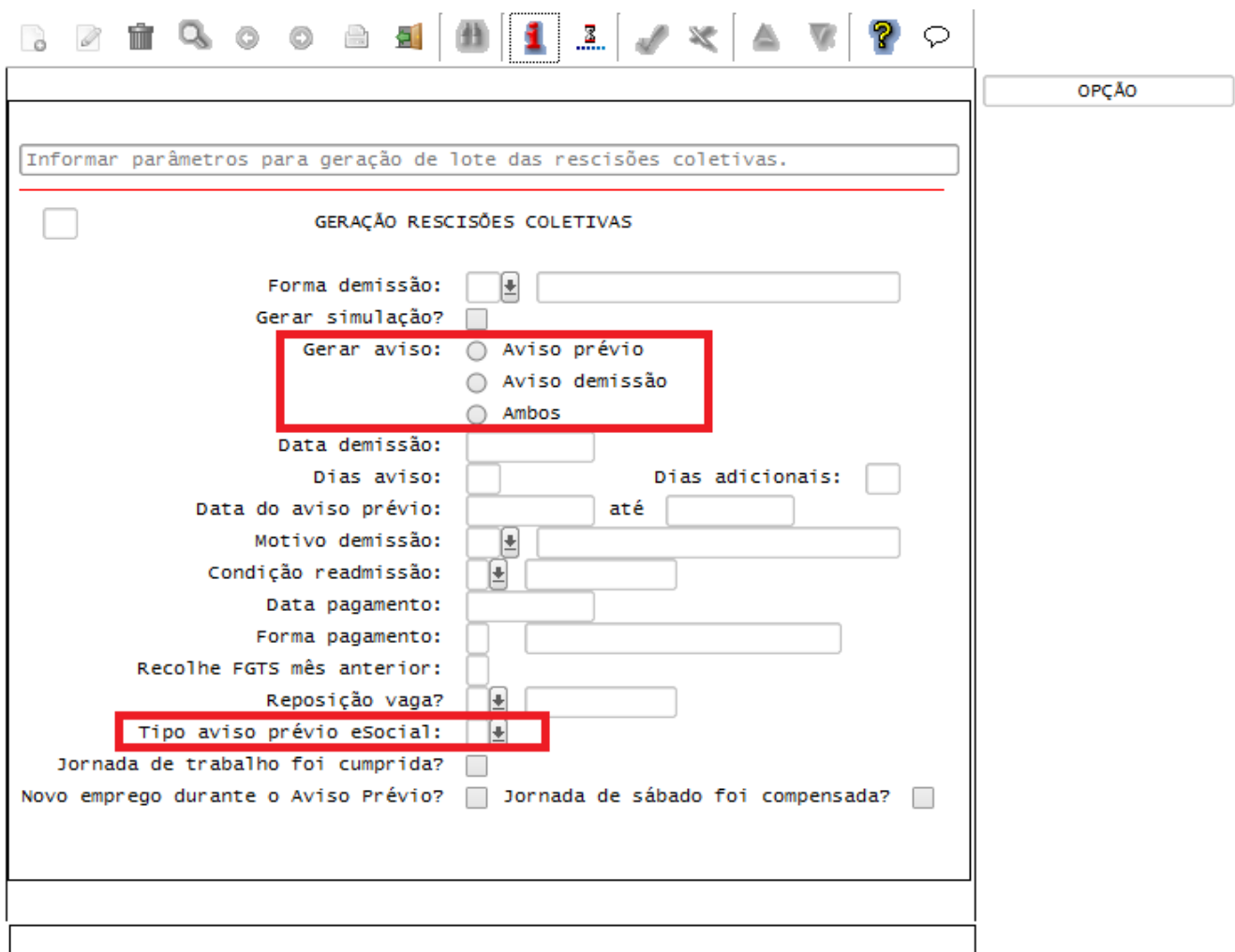
06 - Exoneração do Diretor Não Empregado por falência, encerramento ou supressão de parte da empresa.

Número do Atestado de óbito Número que identifica o registro do Atestado de Óbito. Campo preenchido no caso de desligamento por morte.

Função: RHU0297 – Geração de Rescisões Coletivas

Objetivo: Criar novos atributos para serem utilizados pelo eSocial conforme layout **S-2400 – Aviso Prévio** e **S-2405 – Cancelamento de aviso prévio**.

Descrição: Conforme a opção selecionada para o Tipo de Aviso informado na tela, serão geradas informações para os programas **RHU1535 - Comunicação do Aviso Prévio** ou **RHU1540 – Aviso de Demissão**.



OPÇÃO

Informar parâmetros para geração de lote das rescisões coletivas.

GERAÇÃO RESCISÕES COLETIVAS

Forma demissão:

Gerar simulação?

Gerar aviso: Aviso prévio
 Aviso demissão
 Ambos

Data demissão:

Dias aviso: Dias adicionais:

Data do aviso prévio: até

Motivo demissão:

Condição readmissão:

Data pagamento:

Forma pagamento:

Recolhe FGTS mês anterior:

Reposição vaga?

Tipo aviso prévio eSocial:

Jornada de trabalho foi cumprida?

Novo emprego durante o Aviso Prévio? Jornada de sábado foi compensada?

Campos:

Campo	Descrição	Validações/Regras
Gerar aviso	Informar o Tipo de Aviso que será gerado, conforme as opções: P – Aviso prévio. D – Aviso demissão. A – Ambos.	Quando houver a informação da opção P – Aviso Prévio , será realizada a inclusão do Aviso no programa RHU1535 – Comunicação do Aviso Prévio. Na opção D – Aviso demissão, será gerada informações somente de Aviso de Demissão, no programa RHU1540 – Aviso de Demissão. Selecionando a opção A – Ambos, será gerada informação nos programas RHU1535 – Comunicação do Aviso Prévio e RHU1540 – Aviso de Demissão.
Tipo de aviso prévio	Tipo de aviso prévio que deverá ser informado ao eSocial, conforme opções abaixo: 1 - Trabalhado com Redução de 2 horas. 2 - Trabalhado com Redução de Dias corridos. 3 - Dado pelo empregado, dispensado seu cumprimento. 4 - Dado pelo empregado, não dispensado seu cumprimento.	

Função: RHU0397 – Exclusão de Rescisões Coletivas

Objetivo: Criar novos atributos para serem utilizados pelo eSocial conforme layout **S-2400 – Aviso Prévio** e **S-2405 – Cancelamento de aviso prévio**.

Descrição: Conforme a opção selecionada para o Tipo de Aviso informado na tela, serão excluídas informações dos programas **RHU1535 - Comunicação do Aviso Prévio** ou **RHU1540 – Aviso de Demissão**.

Campos:

Campo	Descrição	Validações/Regras
Excluir aviso	Informar o Tipo de Aviso que será gerado, conforme as opções com as opções P - Aviso prévio. D - Aviso demissão. A – Ambos.	Quando houver a informação da opção P – Aviso Prévio , será realizada a exclusão do Aviso no programa RHU1535 – Comunicação do Aviso Prévio. Na opção D – Aviso demissão, será excluída as informações somente de Aviso de Demissão, no programa RHU1540 – Aviso de Demissão. Selecionando a opção A – Ambos, serão excluídas as informações nos programas RHU1535 – Comunicação do Aviso Prévio e RHU1540 – Aviso de Demissão.

Motivo Cancelamento eSocial	Informar o motivo de cancelamento do Aviso Prévio para o eSocial, indicando uma das opções abaixo: 1 Reconsideração prevista no artigo 489 da CLT. 2 Determinação Judicial. 3 Cumprimento de norma legal. 9 Outros.	Deverá haver o preenchimento de uma das opções disponibilizadas no Zoom. Este campo permitirá o preenchimento somente se o parâmetro Integração com o eSocial? estiver habilitado no cadastro LOG2240 (Administração de Parâmetros).
-----------------------------	---	--

Integrações eSocial – Eventos Iniciais

Importante

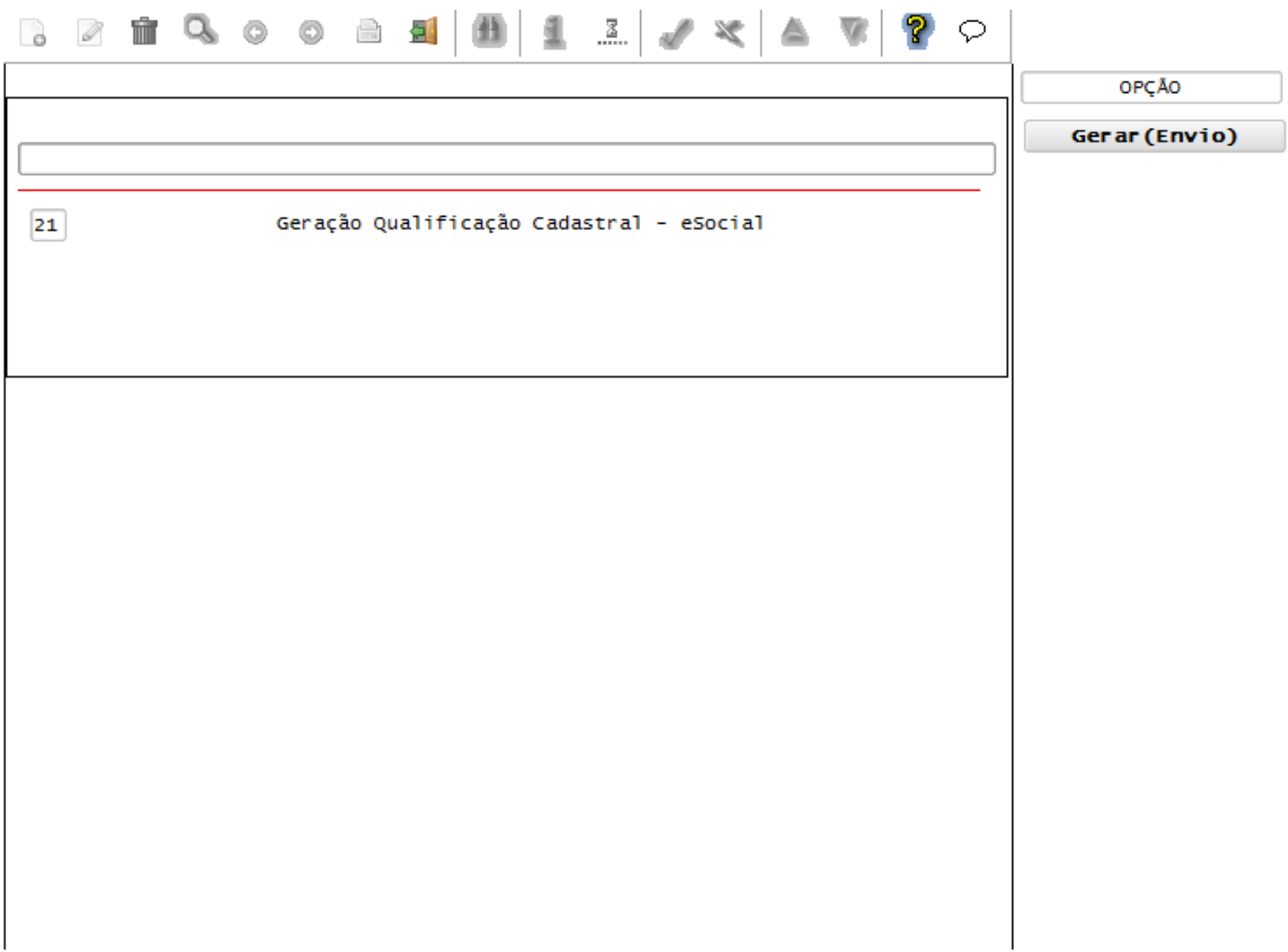
As integrações do **Logix** com o **TAF – TOTVS Automação Fiscal**, que posteriormente irá prever o envio dos dados para o **eSocial** ainda não estão disponibilizadas devido o layout final do eSocial estar em homologação pelo Governo Federal. No produto Logix, houve a preparação para que, tão logo seja disponibilizado o layout oficial, seja possível adequar o sistema nesses pontos em que haverá a necessidade de envio dos dados para o TAF.

As informações que foram preparadas para saneamento da base de dados e layouts foram baseadas na versão 1.2 beta 2 do eSocial. Todos estes cadastros ainda são passíveis de mudança, até houver a versão definitiva do layout.

Função: RHU50012 – Qualificação Cadastral

Objetivo: Gerar arquivo em meio magnético com as informações de CPF, PIS, Nome e Data de Nascimento de Funcionários e Contribuintes Individuais, para efetuar a validação dos dados cadastrados junto à base do governo.

Descrição: Será gerado arquivo com o nome D.ESOCIAL.001.TXT, para posteriormente ser importado pelo analisador disponibilizado pela Receita Federal.



Campos:

Campo	Descrição	Validações/Regras
Gerar (Envio)	Gera Arquivo para Qualificação Cadastral. Será gerado de acordo com o layout disponibilizado: http://www9.dataprev.gov.br/Esocial/leiaute/Documentacao_Leiaute_qualificacao.pdf	As informações serão geradas de: <ul style="list-style-type: none"> • Funcionários Ativos. • Autônomos Ativos, cadastrados como fornecedores. Poderá ser informada as empresas para processamento.

Função:

RHU50013 – Carga Inicial de informações Cadastrais para o eSocial

Objetivo:

Gerar a carga das informações iniciais para o eSocial.

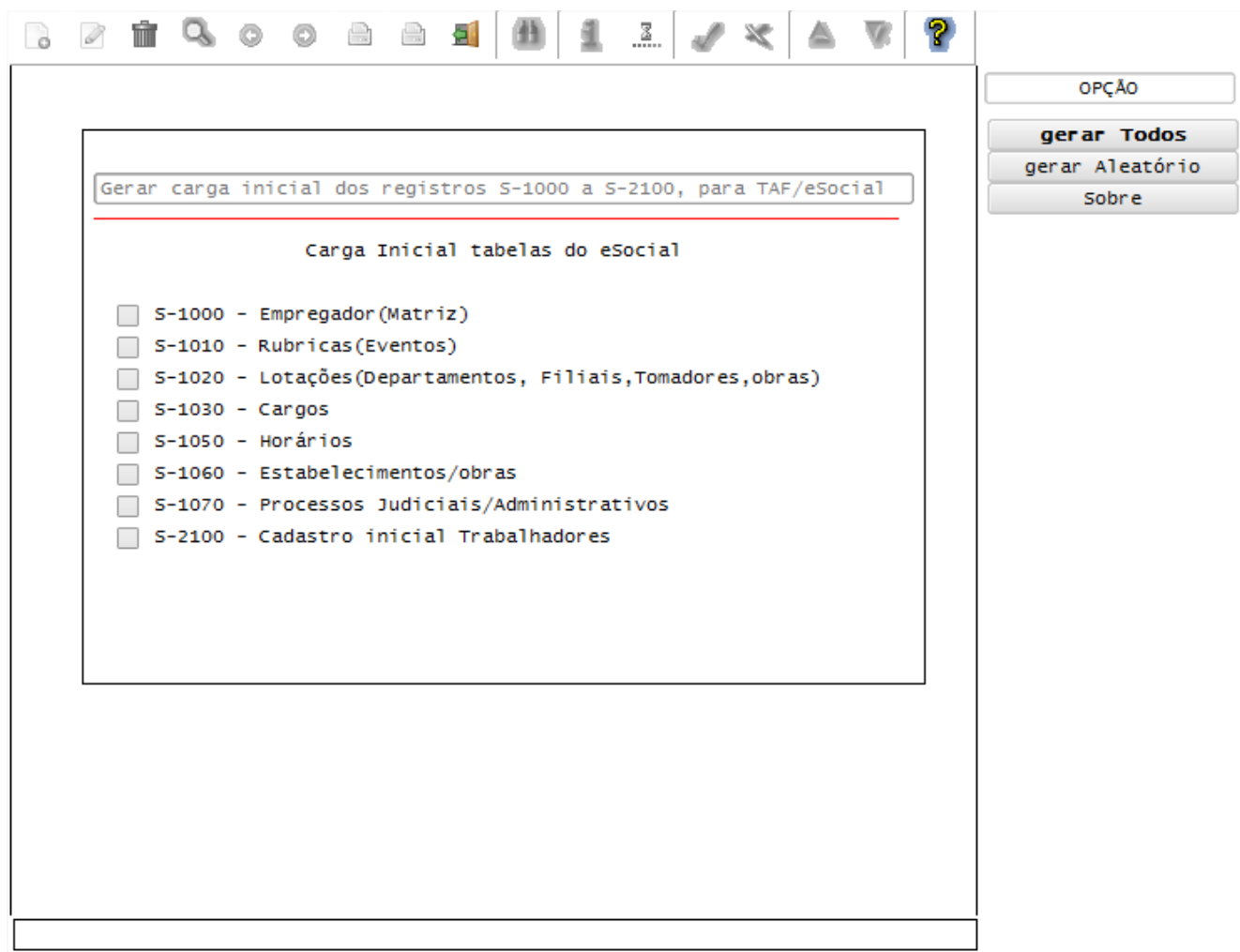
Descrição:

Por meio deste programa será possível gerar as informações iniciais para o TAF – TOTVS Automação Fiscal, que posteriormente enviará para o eSocial.

Como pré-requisito para o funcionamento deste programa é necessário que o produto TAF – TOTVS Automação Fiscal esteja instalado e configurado, pois todas as informações geradas serão gravadas em uma tabela intermediária, criada pelo TAF.

A informação dos parâmetros abaixo também será obrigatória para utilização do programa:

- LOGIX RH -> FOLHA DE PAGAMENTO -> ESOCIAL-> Integração com o eSocial?



Opção Gerar Todos

- Esta opção permitirá selecionar as Empresas/Filiais e os tipos de registros (do layout S-1000 a S-2100) para gerar as informações para o TAF.

Gerar carga inicial dos registros S-1000 a S-2100, para TAF/eSocial

Carga Inicial tabelas do eSocial

- S-1000 - Empregador (Matriz)
- S-1010 - Rubricas (Eventos)
- S-1020 - Lotações (Departamentos, Filiais, Tomadores, obras)
- S-1030 - Cargos
- S-1050 - Horários

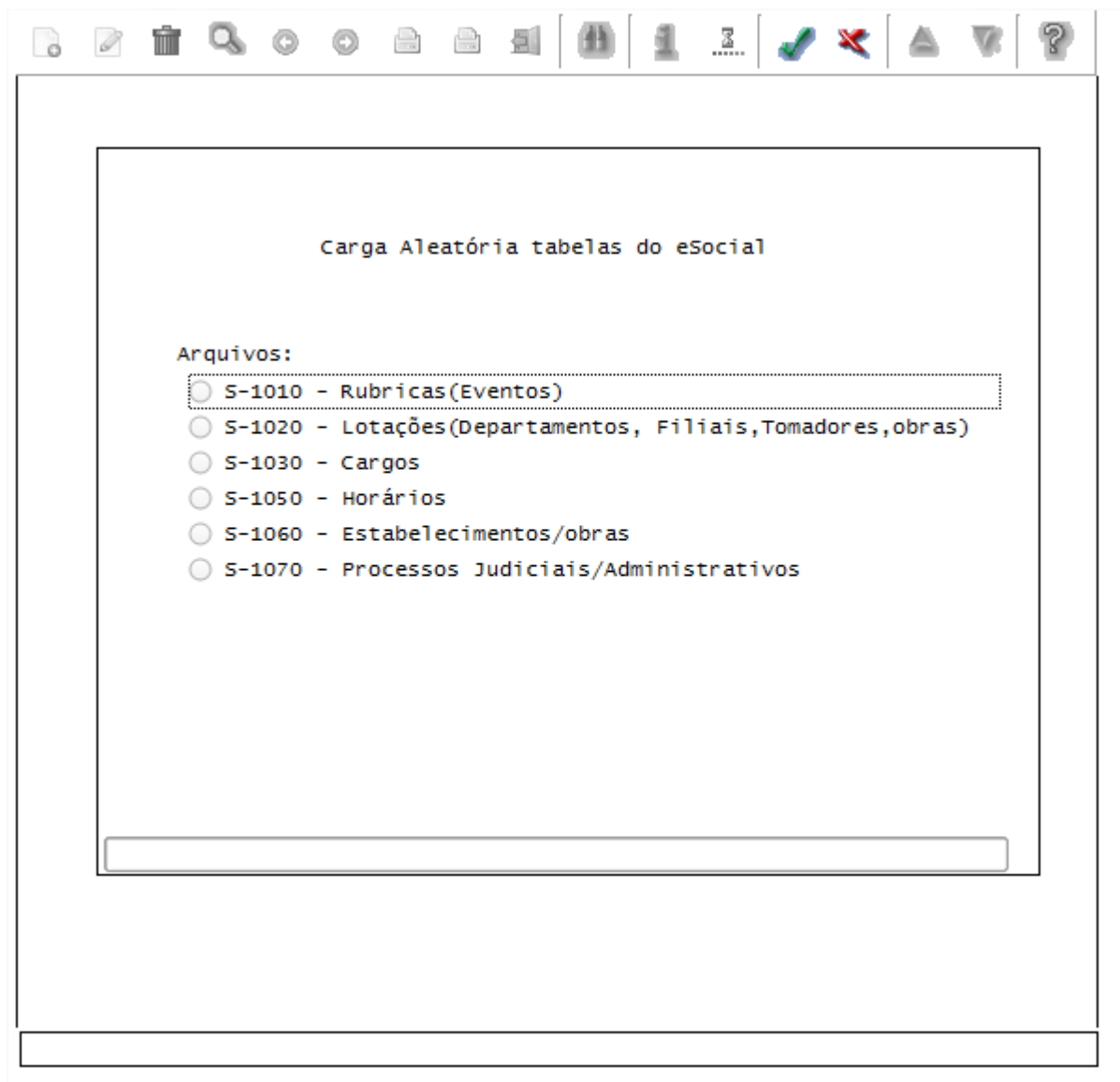
OP	EMPRESA
<input checked="" type="checkbox"/>	
<input type="checkbox"/>	
<input type="checkbox"/>	
<input type="checkbox"/>	
<input type="checkbox"/>	

P - Processar

Ajuda

Opção Gerar Aleatório

- Esta opção permitirá selecionar por Empresas/Filiais determinados registros, de acordo com os tipos de registros (do layout S-1010 a S-1070) para gerar as informações para o TAF.



Campos:

Opção	Descrição	Validações/Regras
S-1000 - Empregador (Matriz)	Geração das informações para o TAF, que posteriormente irá integrar ao eSocial de acordo com o layout: S-1000 - Informações do Empregador Contribuinte.	<ul style="list-style-type: none"> A geração das informações do Empregador (registro S-1000) será efetuada a partir do cadastro do rhu5157 – Parâmetros Gerais do Empregador, relativo à empresa matriz.
S-1010 - Rubricas (Eventos)	Geração das informações para o TAF, que posteriormente irá integrar ao eSocial de acordo com o layout: S-1010 - Tabela de Rubricas.	<ul style="list-style-type: none"> A geração das informações de Rubricas (registro: S-1010) será efetuada a partir do cadastro de eventos (rhu0050). Serão considerados somente os eventos cuja data de validade seja maior que a data atual, ou seja, somente os eventos ativos.

S-1020 - Lotações (Departamentos, Filiais, Tomadores, obras)	Geração das informações para o TAF, que posteriormente irá integrar ao eSocial de acordo com o layout: S-1020 - Tabela de Lotações	<ul style="list-style-type: none"> • Será possível gerar a integração de determinados eventos, por meio da opção de gerar Aleatório. • A geração das informações de Lotações (registro: S-1020) será gerada de acordo com a informação cadastrada no Logix: <ul style="list-style-type: none"> ○ Se o valor do campo Cadastro de Categoria SEFIP, definido no programa RHU3330 – Empresas RHU, estiver definido como “X” – Tomadores/Obras, será considerado as informações do Tomador de Serviço (RHU4067), para as Lotações relacionadas no programa RHU6660 – Tomadores Obras por Unid. Funcional. O Tipo de Lotação será considerado o do programa RHU4067. <ul style="list-style-type: none"> ▪ Caso o Tipo de Lotação não esteja informado, será verificado se o Tipo do Tomador for O – Obra, será enviado o Tipo de Lotação 02 - <i>Obra Própria - Pessoa Jurídica</i> ou 22 - <i>Obra Própria - Pessoa Física</i>, se o tipo de Inscrição do Proprietário Obra for 2 – CPF. Se o Tipo de Tomador/Obra for igual a T – Tomador, será enviado 04 - <i>Tomador de Serviço - Cessão de Mão de Obra, inclusive contratante de cooperativa de trabalho (PJ)</i>. ○ Caso a Lotação não se enquadre como Tomador de Serviço, será considerado com as informações da Unidade Funcional. Se houver FPAS definido para a Unidade Funcional, no programa RHU9744 – Contribuição FPAS por Unidade Funcional, as informações do FPAS serão consideradas deste programa, caso contrário, será buscada a informação do FPAS da empresa (RHU3330)
S-1030 - Cargos	Geração das informações para o TAF, que posteriormente irá integrar ao eSocial de acordo com o layout: S-1030 - Tabela de Cargos .	<ul style="list-style-type: none"> • A geração das informações de Cargos (registro: S-1030) será efetuado a partir do cadastro de Cargos (rhu2430 e RHU0101). • Serão considerados somente os cargos cuja data de validade seja maior que a data atual, ou seja, somente os cargos ativos. • Será possível gerar a integração de determinados cargos, por meio da opção de gerar Aleatório.
S-1050 - Horários	Geração das informações para o TAF, que posteriormente irá integrar ao eSocial de acordo com o layout: S-1050 - Tabela de Horários_Turnos de Trabalho .	<ul style="list-style-type: none"> • A geração das informações de Horários (registro: S-1050) será efetuado a partir do cadastro de Horários (rhu0180) e Escalas (RHU1060). • Serão considerados somente os Horários/Escalas cuja data de validade seja maior que a data atual, ou seja, somente os cargos ativos. • Será possível gerar a integração de determinados escala/horários, por meio da opção de gerar Aleatório.
S-1005 - Tabela de Estabelecimentos e Obras de Construção	Geração das informações para o TAF, que posteriormente irá integrar ao eSocial de acordo com o layout S-1005 - Tabela de	<ul style="list-style-type: none"> • A geração das informações de Estabelecimentos/Obras (registro: S-1005) será efetuado a partir do cadastro de Empresas RHU

Civil	Estabelecimentos e Obras de Construção Civil.	<p>RHU3330 e Tomadores/Obras (RHU4067 e RHU6660).</p> <ul style="list-style-type: none"> • Para as empresas Logix, serão consideradas somente os estabelecimentos (Empresas Logix) cujo código do FPAS seja diferente do FPAS da empresa matriz, definido no RHU3330. • Para os Tomadores de Serviço, serão considerados somente os tomadores cujo Tipo de Tomador, campo informado no RHU4067, seja igual a O – Obra e o mesmo Tomador esteja vinculado a uma Unidade Funcional, no programa RHU6660. • Será possível gerar a integração de determinados estabelecimentos/obras, por meio da opção de gerar Aleatório.
S-1070 - Processos Judiciais/ Administrativos	Geração das informações para o TAF, que posteriormente irá integrar ao eSocial de acordo com o layout: S-1070 - Processos Judiciais/ Administrativos	<ul style="list-style-type: none"> • A geração das informações de Processos será efetuada a partir das informações cadastradas no programa rhu5158 – Processos Administrativos/Judiciais. • Será possível gerar a integração de determinados processos, por meio da opção de gerar Aleatório.
S-2100 - Cadastro inicial Trabalhadores	Geração das informações para o TAF, que posteriormente irá integrar ao eSocial de acordo com o layout: S-2100 - Cadastro inicial Trabalhadores	<ul style="list-style-type: none"> • As informações Iniciais do Trabalhador serão geradas a partir do programa RHU08300 – Cadastro de Funcionários. • A seleção dos funcionários será possível somente por meio da opção Gerar Todos, na qual serão disponibilizadas as empresas Matriz, de onde serão selecionados todos os funcionários para geração. • Serão selecionados somente os funcionários que estão ativos, ou seja, com data de demissão nula, que possuem como Vínculo Empregatício, definido no RHU0077, a relação de emprego igual a “F” – Funcionário e que o campo Situação envio eSocial, definido no RHU08300, aba Complementares, esteja diferente de “S” – Sim. • Além do layout S-2100 - Cadastro inicial Trabalhadores, serão selecionadas também as informações para geração dos layouts S-2320 - Afastamento Temporário

Layout S-1000 - Informações do Empregador_Contribuinte

Função: RHU5157 – Parâmetros Gerais do Empregador – eSocial

Objetivo: Com base nas inclusões, alterações e exclusões das informações referentes ao **Layout S-1000 - Informações do Empregador_Contribuinte**, cadastrado no programa RHU5157 – Parâmetros gerais do empregador – eSocial o sistema irá controlar os dados dos empregadores para o TAF (TOTVS Automação Fiscal) e este enviará as informações ao eSocial.

Descrição:

- **Importante:** As validações das inconsistências na integração dos registros do Logix para o TAF deverão ser realizadas no TAF – TOTVS Automação Fiscal.
- Para que estas ações se efetivem, será necessário que:
 - Esteja liberado pelo Governo Federal o aplicativo para integrações com o eSocial.
 - O produto TAF – TOTVS Automação Fiscal esteja instalado e configurado, pois todas as informações geradas serão gravadas em uma tabela intermediária, criada pelo TAF.
 - O parâmetro: **LOGIX RH -> FOLHA DE PAGAMENTO -> ESOCIAL-> Integração com o eSocial?** esteja habilitado.
 - O parâmetro: **LOGIX RH -> FOLHA DE PAGAMENTO -> ESOCIAL-> Data de início do eSocial** esteja configurado para indicar a data inicial cuja informações começarão a ser integradas com o TAF.
- Como complemento a inclusão dos registros na tabela do TAF (TAFST1), será gerado o arquivo XML, que foi incluído na tabela de integração do TAF, na pasta definida no LOG1100 – Caminho de Diretórios, campo Caminho, para o sistema LST ou no sistema informado no parâmetro *Sistema de diretório para os arquivos XML do eSocial RHU Logix*, definido em: **LOGIX RH → FOLHA DE PAGAMENTO → ESOCIAL** no programa LOG00086/LOG2240, denominado de acordo com o **nome do layout, código da empresa, data e hora da geração do arquivo e indicação de inclusão, alteração ou exclusão**.
- **Inclusões:**
 - Quando ocorrer a Inclusão de um novo **Empregador do eSocial** será realizada a inclusão do registro na tabela de integração do TAF (tabela TAFST1), que posteriormente será integrada ao eSocial.
- **Modificações:**
 - Quando ocorrer modificações do **Empregador do eSocial**, será realizada a inclusão do registro na tabela de integração do TAF (tabela TAFST1), que posteriormente será integrada ao eSocial.
- **Exclusões:**
 - Quando ocorrer a exclusão de um **Empregador do eSocial** será realizada a inclusão do registro na tabela de integração do TAF (tabela TAFST1), que posteriormente será integrada ao eSocial.



Parâmetros I Parâmetros II

Inclusão de novo registro.

02 PARAMETROS GERAIS EMPREGADOR - ESOCIAL

Classificação tributária: CNAE preponderante

PROCESSOS ADMINISTRATIVO/JUDICIAL

Alíquota RAT - Tipo: Processo:

Alíquota FAP - Tipo: Processo:

EMPRESAS ISENTAS - DADOS DE ISEÇÃO

Sigla MTE: Certificado:

Data emissão: Data vencimento:

Tipo Cooperativa:

Situação Empresa:

Sócio Ostensivo:

Iseção multa acordo internacional:

Registro eletrônico de Ponto:

Desoneração da Folha:

Forma apuração Alíquota RAT:

Forma apuração do FAP:

Opção

Sobre

Este documento é de propriedade da TOTVS. Todos os direitos reservados. ©

Função: RHU3330 – Informações Adicionais de Empresas RHU

Objetivo: Com base nas inclusões, alterações e exclusões das informações referentes ao **Layout S-1000 - Informações do Empregador_Contribuinte**, cadastrado no programa RHU3330 – Informações adicionais de Empresas RHU o sistema irá controlar os dados do empregador, definido como a Empresa Logix Matriz, para o TAF (TOTVS Automação Fiscal) e este enviará as informações ao eSocial.

Descrição:

- **Importante:** As validações das inconsistências na integração dos registros do Logix para o TAF deverão ser realizadas no TAF – TOTVS Automação Fiscal.
- Para que estas ações se efetivem, será necessário que:
 - Esteja liberado pelo Governo Federal o aplicativo para integrações com o eSocial.
 - O produto TAF – TOTVS Automação Fiscal esteja instalado e configurado, pois todas as informações geradas serão gravadas em uma tabela intermediária, criada pelo TAF.
 - O parâmetro: **LOGIX RH -> FOLHA DE PAGAMENTO -> ESOCIAL-> Integração com o eSocial?** esteja habilitado.
 - O parâmetro: **LOGIX RH -> FOLHA DE PAGAMENTO -> ESOCIAL-> Data de início do eSocial** esteja configurado para indicar a data inicial cuja informações começarão a ser integradas com o TAF.
- Como complemento a inclusão dos registros na tabela do TAF (TAFST1), será gerado o arquivo XML, que foi incluído na tabela de integração do TAF, na pasta definida no LOG1100 – Caminho de Diretórios, campo Caminho, para o sistema LST ou no sistema informado no parâmetro *Sistema de diretório para os arquivos XML do eSocial RHU Logix*, definido em: **LOGIX RH → FOLHA DE PAGAMENTO → ESOCIAL** no programa LOG00086/LOG2240, denominado de acordo com o **nome do layout, código da empresa, data e hora da geração do arquivo e indicação de alteração**.
- **Modificações:**
 - Quando ocorrer modificações de **Informações de Empresas RHU**, será realizada a inclusão do registro na tabela de integração do TAF (tabela TAFST1), que posteriormente será integrada ao eSocial.
 - Para gerar o registro de modificação, será necessário a modificação dos seguintes campos da empresa Matriz:
 - Tela E M P R E S A S - RAIS Campo Natureza estabelecimento RAIS.
 - Tela EMPRESAS - INSS/SEFIP Campo Característica SEFIP.



Inclui um registro na tabela de INFORMACOES ADICIONAIS

EMPRESAS - I

Empresa:

- Empresa matriz: ↓
- Empresa acesso tabelas: ↓
- Empresa utilizada cartão ponto: ↓
- Empresa responsável importação ponto: ↓
- Empresa acesso tabela "evento_horas": ↓
- Empresa acesso tabela "escala": ↓
- Empresa evento x tipo despesa(CAP): ↓
- Empresa integração RHU X CAP: ↓

- OPÇÃO
- Prox. tela
- Sobre

Função: RHU6535 – Responsáveis Arquivo Meio Magnético

Objetivo: Com base nas inclusões, alterações e exclusões das informações referentes ao **Layout S-1000 - Informações do Empregador_Contribuinte**, cadastrado no programa RHU6535 – Informações responsáveis pelo arquivo magnético, o sistema irá controlar os dados do empregador, definido como a Empresa Logix Matriz, para o TAF (TOTVS Automação Fiscal) e este enviará as informações ao eSocial.

Descrição:

- **Importante:** As validações das inconsistências na integração dos registros do Logix para o TAF deverão ser realizadas no TAF – TOTVS Automação Fiscal
- Para que estas ações se efetivem, será necessário que:
 - Esteja liberado pelo Governo Federal o aplicativo para integrações com o eSocial.
 - O produto TAF – TOTVS Automação Fiscal esteja instalado e configurado, pois todas as informações geradas serão gravadas em uma tabela intermediária, criada pelo TAF.
 - O parâmetro: **LOGIX RH -> FOLHA DE PAGAMENTO -> ESOCIAL-> Integração com o eSocial?** esteja habilitado.
 - O parâmetro: **LOGIX RH -> FOLHA DE PAGAMENTO -> ESOCIAL-> Data de início do eSocial** esteja configurado para indicar a data inicial cuja informações começarão a ser integradas com o TAF.
- Como complemento a inclusão dos registros na tabela do TAF (TAFST1), será gerado o arquivo XML, que foi incluído na tabela de integração do TAF, na pasta definida no LOG1100 – Caminho de Diretórios, campo Caminho, para o sistema LST ou no sistema informado no parâmetro *Sistema de diretório para os arquivos XML do eSocial RHU Logix*, definido em: **LOGIX RH → FOLHA DE PAGAMENTO → ESOCIAL** no programa LOG00086/LOG2240, denominado de acordo com o **nome do layout, código da empresa, data e hora da geração do arquivo e indicação de alteração.**
- **Modificações:**
 - Quando ocorrer modificações de **Responsável pelas Informações de arquivos Magnéticos**, cuja empresa seja a Empresa Matriz, será realizada a inclusão do registro na tabela de integração do TAF (tabela TAFST1), que posteriormente será integrada ao eSocial.
 - Para gerar o registro de modificação, será necessário a modificação dos seguintes campos da empresa Matriz:
 - Nome responsável informações.
 - CPF responsável informações.
 - Telefone responsável.
 - Endereço eletrônico (e-mail).
 - Telefone Celular.



OPÇÃO
Sobre e

Inclui as informações dos responsáveis do arquivo meio magnético

INFORMAÇÕES RESPONSÁVEIS ARQUIVO MEIO MAGNÉTICO

Tipo meio magnético:

CPF responsável empresa:

CRM/CREA responsável empresa:

Nome responsável informações:

CPF responsável informações:

Data nascimento responsável:

Telefone responsável:

Ramal responsável:

Fax responsável:

Endereço eletrônico(e-mail):

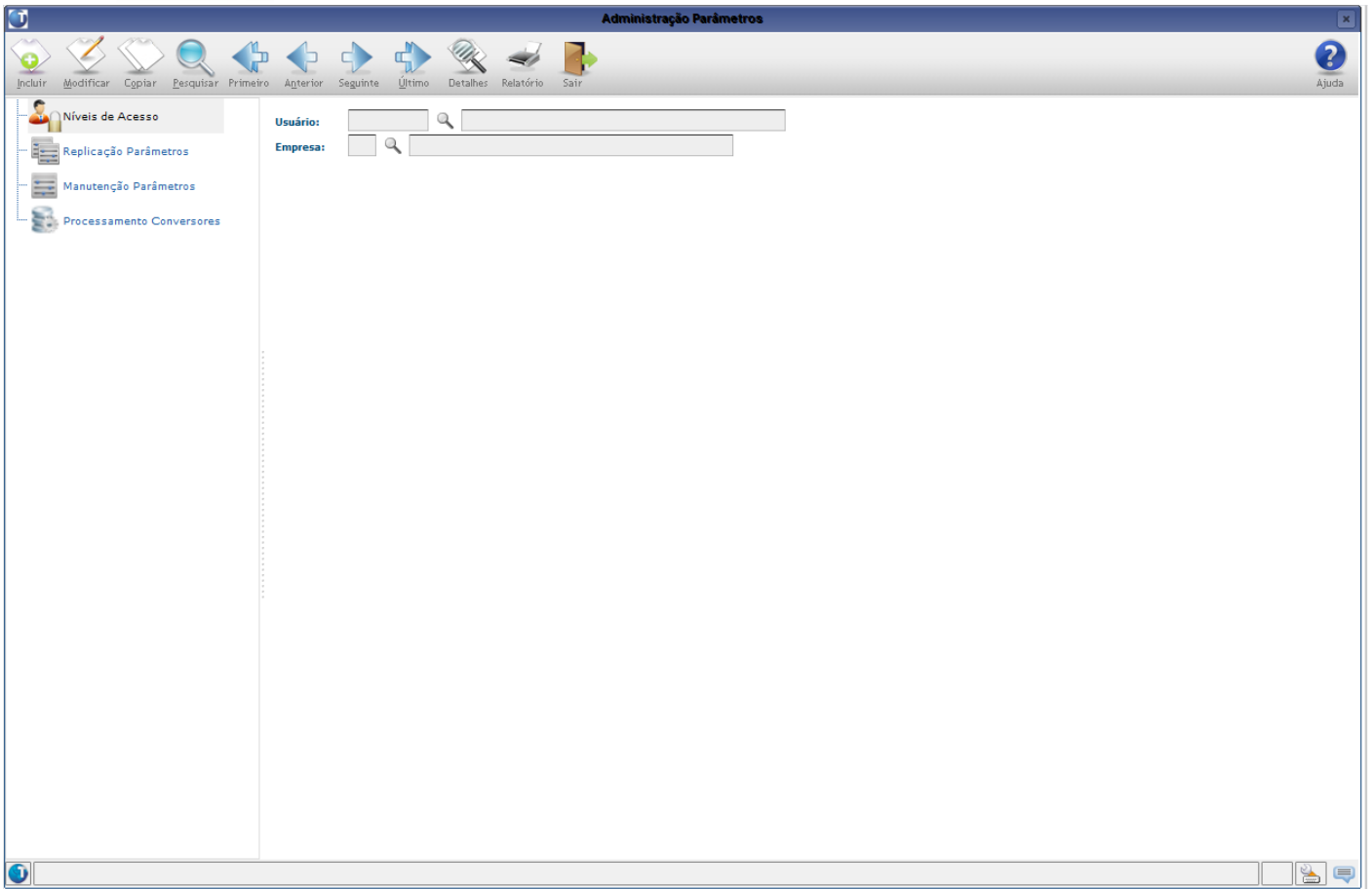
Celular responsável:

Função: LOG00086 – Manutenção de Parâmetros

Objetivo: Com base nas alterações das informações referentes ao **Layout S-1000 - Informações do Empregador**, cadastrado no programa LOG00087 – Cadastro de Parâmetros, para a Empresa Matriz, no parâmetro: **LOGIX RH-> FOLHA DE PAGAMENTO-> CALCULOS FOLHA -> Índice FAP (Fator Acidentário de Prevenção)** o sistema irá controlar os dados do Contribuinte/Empregador para o TAF (TOTVS Automação Fiscal) e este enviará as informações ao eSocial.

Descrição:

- **Importante:** As validações das inconsistências na integração dos registros do Logix para o TAF deverão ser realizadas no TAF – TOTVS Automação Fiscal
- Para que estas ações se efetivem, será necessário que:
 - Esteja liberado pelo Governo Federal o aplicativo para integrações com o eSocial.
 - O produto TAF – TOTVS Automação Fiscal esteja instalado e configurado, pois todas as informações geradas serão gravadas em uma tabela intermediária, criada pelo TAF.
 - O parâmetro: **LOGIX RH -> FOLHA DE PAGAMENTO -> ESOCIAL-> Integração com o eSocial?** esteja habilitado.
 - O parâmetro: **LOGIX RH -> FOLHA DE PAGAMENTO -> ESOCIAL-> Data de início do eSocial** esteja configurado para indicar a data inicial cuja informações começarão a ser integradas com o TAF.
- Como complemento a inclusão dos registros na tabela do TAF (TAFST1), será gerado o arquivo XML, que foi incluído na tabela de integração do TAF, na pasta definida no LOG1100 – Caminho de Diretórios, campo Caminho, para o sistema LST ou no sistema informado no parâmetro *Sistema de diretório para os arquivos XML do eSocial RHU Logix*, definido em: **LOGIX RH → FOLHA DE PAGAMENTO → ESOCIAL** no programa LOG00086/LOG2240, denominado de acordo com o **nome do layout, código da empresa, data e hora da geração do arquivo e indicação de alteração**.
- **Modificações:**
 - Quando ocorrer modificações do parâmetro citado, será realizada a inclusão do registro na tabela de integração do TAF (tabela TAFST1), que posteriormente será integrada ao eSocial.



S-1005 - Tabela de Estabelecimentos e Obras de Construção Civil

Função: RHU3330 – Informações adicionais de Empresas RHU

Objetivo: Com base nas inclusões, alterações e exclusões das informações referentes ao **S-1005 - Tabela de Estabelecimentos e Obras de Construção Civil**, cadastrado no programa RHU3330 – Informações adicionais de Empresas RHU o sistema irá controlar os dados dos estabelecimentos para o TAF (TOTVS Automação Fiscal) e este enviará as informações ao eSocial.

Descrição:

- **Importante:** As validações das inconsistências na integração dos registros do Logix para o TAF deverão ser realizadas no TAF – TOTVS Automação Fiscal
- Para que estas ações se efetivem, será necessário que:
 - Esteja liberado pelo Governo Federal o aplicativo para integrações com o eSocial.
 - O produto TAF – TOTVS Automação Fiscal esteja instalado e configurado, pois todas as informações geradas serão gravadas em uma tabela intermediária, criada pelo TAF.
 - O parâmetro: **LOGIX RH -> FOLHA DE PAGAMENTO -> ESOCIAL-> Integração com o eSocial?** esteja habilitado.
 - O parâmetro: **LOGIX RH -> FOLHA DE PAGAMENTO -> ESOCIAL-> Data de início do eSocial** esteja configurado para indicar a data inicial cuja informações começarão a ser integradas com o TAF.
- Como complemento a inclusão dos registros na tabela do TAF (TAFST1), será gerado o arquivo XML, que foi incluído na tabela de integração do TAF, na pasta definida no LOG1100 – Caminho de Diretórios, campo Caminho, para o sistema LST ou no sistema informado no parâmetro *Sistema de diretório para os arquivos XML do eSocial RHU Logix*, definido em: **LOGIX RH → FOLHA DE PAGAMENTO → ESOCIAL** no programa LOG00086/LOG2240, denominado de acordo com o **nome do layout, data e hora da geração do arquivo e indicação de inclusão, alteração ou exclusão**.
- **Inclusões:**
 - Quando ocorrer a Inclusão de **Informações de Empresas RHU** será realizada a inclusão do registro na tabela de integração do TAF (tabela TAFST1), que posteriormente será integrada ao eSocial.
- **Modificações:**
 - Quando ocorrer modificações de **Informações de Empresas RHU**, será realizada a inclusão do registro na tabela de integração do TAF (tabela TAFST1), que posteriormente será integrada ao eSocial.
 - Para gerar o registro de modificação, será necessário a modificação dos seguintes campos:
 - Tela Empresas – INSS/SEFIP Campo Tipo de Identificação.
 - Tela Empresas – Contribuições Campo % Contribuição do SAT.
 - Tela Processo Administrativo/Judicial Campo Aliquota RAT – Tipo e Número do Processo
 - Tela Processo Administrativo/Judicial Campo Aliquota FAP – Tipo e Número do Processo
- **Exclusões:**
 - Quando ocorrer a exclusão de **Informações de Empresas RHU** será realizada a inclusão do registro na tabela de integração do TAF (tabela TAFST1), que posteriormente será integrada ao eSocial.



Inclui um registro na tabela de INFORMACOES ADICIONAIS

EMPRESAS - I

Empresa:

- Empresa matriz: ↓
- Empresa acesso tabelas: ↓
- Empresa utilizada cartão ponto: ↓
- Empresa responsável importação ponto: ↓
- Empresa acesso tabela "evento_horas": ↓
- Empresa acesso tabela "escala": ↓
- Empresa evento x tipo despesa(CAP): ↓
- Empresa integração RHU X CAP: ↓

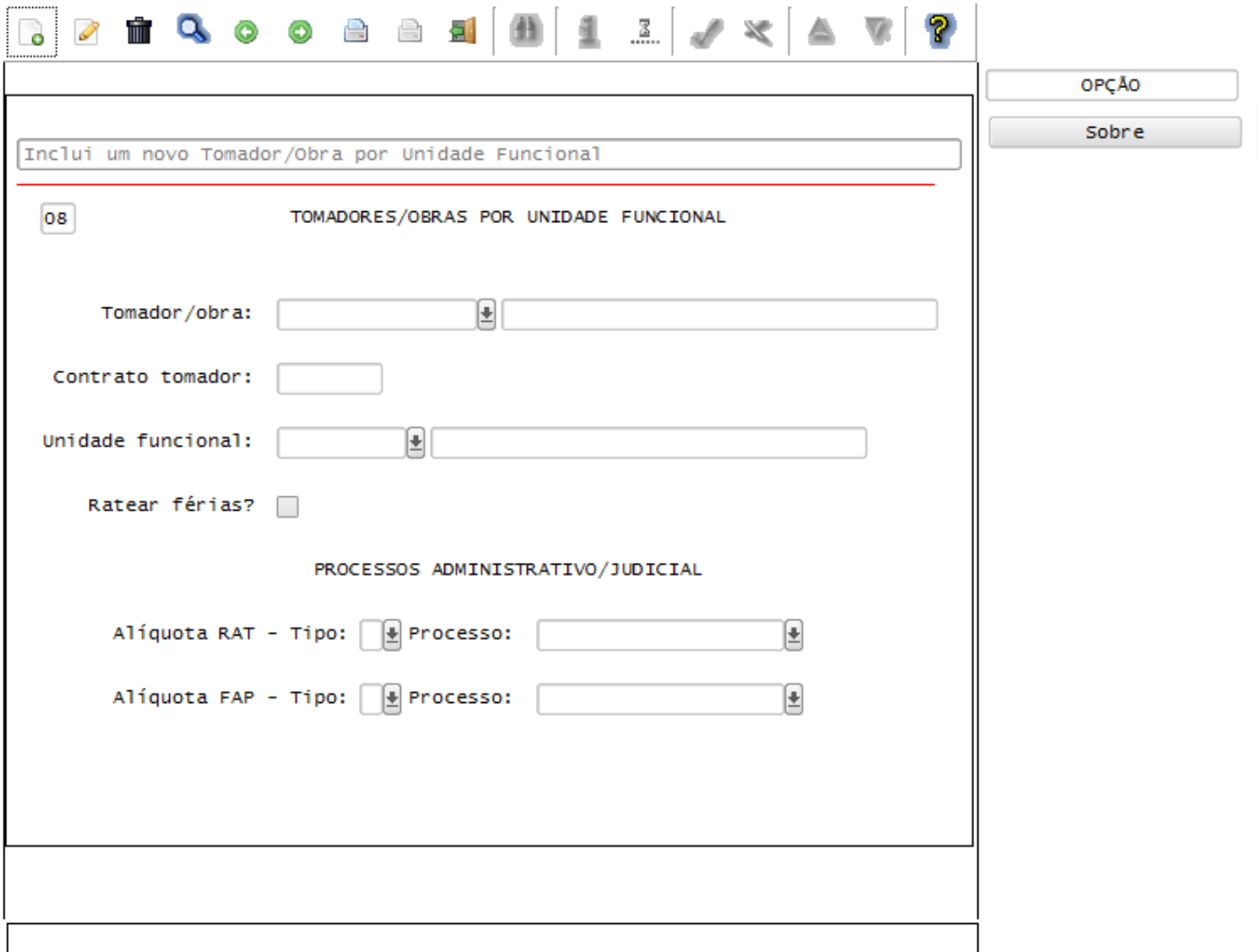
- OPÇÃO
- Prox. tela
- Sobre

Função: RHU6660 – Tomadores/Obras por Unidade Funcional

Objetivo: Com base nas inclusões, alterações e exclusões das informações referentes ao **S-1005 - Tabela de Estabelecimentos e Obras de Construção Civil**, cadastrado no programa RHU6660 – Tomadores/Obras por Unidade Funcional, quando o campo **Tipo de Tomador/Obra**, cadastrado no RHU4067 – Tomadores/Obras de Construção Civil, for igual a **“O” – Obra**, o sistema irá controlar os dados de estabelecimentos para o TAF (TOTVS Automação Fiscal) e este enviará as informações ao eSocial.

Descrição:

- **Importante:** As validações das inconsistências na integração dos registros do Logix para o TAF deverão ser realizadas no TAF – TOTVS Automação Fiscal.
- Para que estas ações se efetivem, será necessário que:
 - Esteja liberado pelo Governo Federal o aplicativo para integrações com o eSocial.
 - O produto TAF – TOTVS Automação Fiscal esteja instalado e configurado, pois todas as informações geradas serão gravadas em uma tabela intermediária, criada pelo TAF.
 - O parâmetro: **LOGIX RH -> FOLHA DE PAGAMENTO -> ESOCIAL-> Integração com o eSocial?** esteja habilitado.
 - O parâmetro: **LOGIX RH -> FOLHA DE PAGAMENTO -> ESOCIAL-> Data de início do eSocial** esteja configurado para indicar a data inicial cuja informações começarão a ser integradas com o TAF.
- Como complemento a inclusão dos registros na tabela do TAF (TAFST1), será gerado o arquivo XML, que foi incluído na tabela de integração do TAF, na pasta definida no LOG1100 – Caminho de Diretórios, campo Caminho, para o sistema LST ou no sistema informado no parâmetro *Sistema de diretório para os arquivos XML do eSocial RHU Logix*, definido em: **LOGIX RH → FOLHA DE PAGAMENTO → ESOCIAL** no programa LOG00086/LOG2240, denominado de acordo com o **nome do layout, data e hora da geração do arquivo e indicação de inclusão, alteração ou exclusão**.
- **Inclusões:**
 - Quando ocorrer a Inclusão de um determinado **Tomadores/Obras Por Unidade Funcional** será realizada a inclusão do registro na tabela de integração do TAF (tabela TAFST1), que posteriormente será integrada ao eSocial, desde que o Tomador/Obra, seja definido como **“O” – Obra**, no RHU4067, campo Tipo tomador/obra.
- **Modificações:**
 - Quando ocorrer modificações de um determinado **Tomadores/Obras Por Unidade Funcional** será realizada a inclusão do registro na tabela de integração do TAF (tabela TAFST1), que posteriormente será integrada ao eSocial, desde que o Tomador/Obra, seja definido como **“O” – Obra**, no RHU4067, campo Tipo tomador/obra.
 - Para gerar o registro de modificação, será necessário modificar os seguintes campos:
 - Campo Alíquota RAT – Tipo e Número do Processo
 - Campo Alíquota FAP – Tipo e Número do Processo
- **Exclusões:**
 - Quando ocorrer exclusão de um determinado **Tomadores/Obras por Unidade Funcional**, será realizada a inclusão do registro na tabela de integração do TAF (tabela TAFST1), que posteriormente será integrada ao eSocial, desde que o Tomador/Obra, seja definido como **“O” – Obra**, no RHU4067, campo Tipo tomador/obra.



Inclui um novo Tomador/Obra por Unidade Funcional

08 TOMADORES/OBRAS POR UNIDADE FUNCIONAL

Tomador/obra:

Contrato tomador:

Unidade funcional:

Ratear férias?

PROCESSOS ADMINISTRATIVO/JUDICIAL

Alíquota RAT - Tipo: Processo:

Alíquota FAP - Tipo: Processo:

OPÇÃO

Sobre

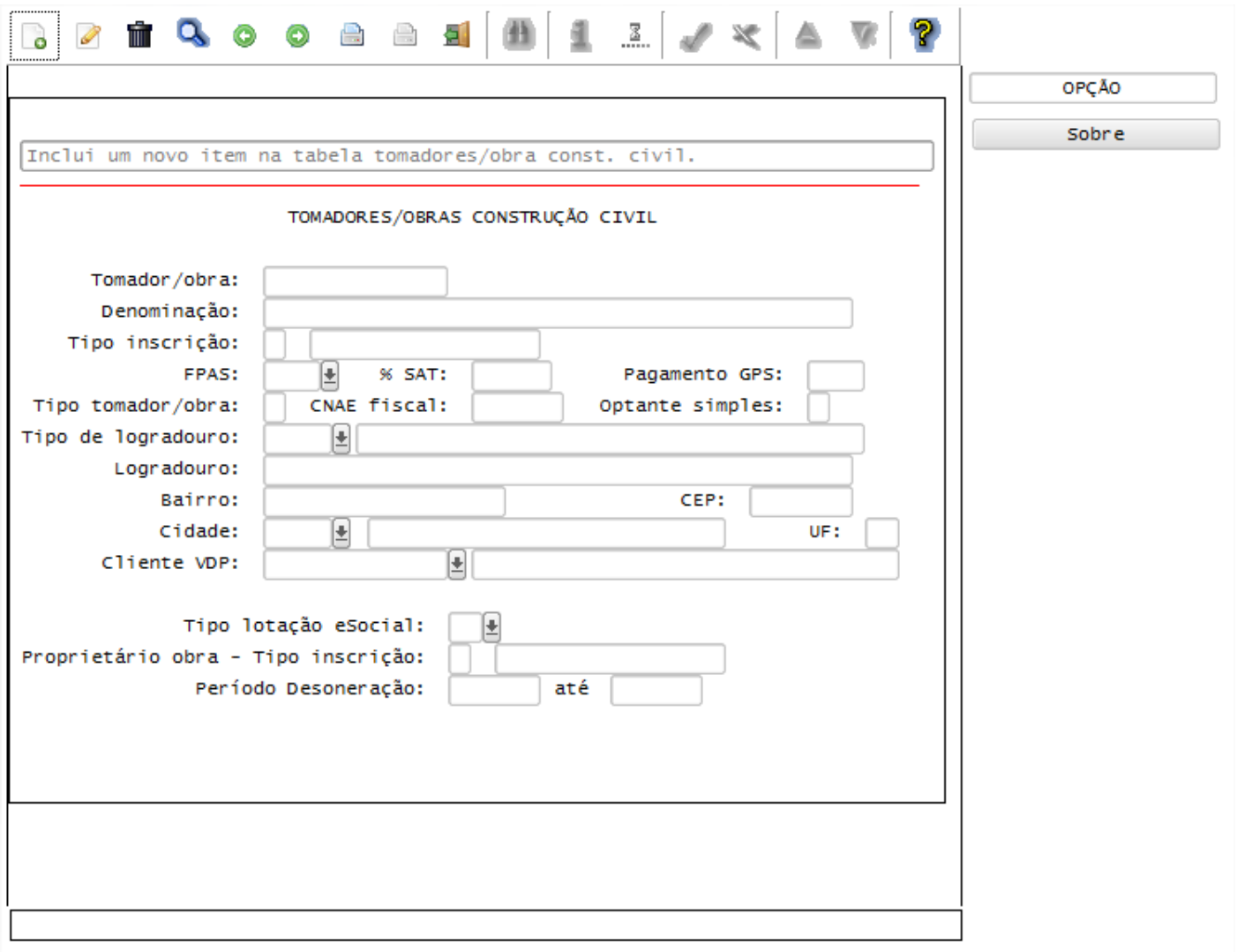
Função: RHU4067 – Tomadores/Obras Construção Civil

Objetivo: Com base nas alterações das informações referentes ao **S-1005 - Tabela de Estabelecimentos e Obras de Construção Civil**, cadastrado no programa RHU4067 – Tomadores/Obras Construção Civil, quando o campo **Tipo de Tomador/Obra** for igual a **“O” – Obra**, e Tomador/Obra estiver relacionado no programa RHU6660 – Tomadores/Obras por Unidade Funcional, o sistema irá controlar os dados das lotações para o TAF (TOTVS Automação Fiscal) e este enviará as informações ao eSocial.

Descrição:

- **Importante:** As validações das inconsistências na integração dos registros do Logix para o TAF deverão ser realizadas no TAF – TOTVS Automação Fiscal
- Para que estas ações se efetivem, será necessário que:
 - Esteja liberado pelo Governo Federal o aplicativo para integrações com o eSocial.
 - O produto TAF – TOTVS Automação Fiscal esteja instalado e configurado, pois todas as informações geradas serão gravadas em uma tabela intermediária, criada pelo TAF.
 - O parâmetro: **LOGIX RH -> FOLHA DE PAGAMENTO -> ESOCIAL-> Integração com o eSocial?** esteja habilitado.
 - O parâmetro: **LOGIX RH -> FOLHA DE PAGAMENTO -> ESOCIAL-> Data de início do eSocial** esteja configurado para indicar a data inicial cuja informações começarão a ser integradas com o TAF.

- Como complemento a inclusão dos registros na tabela do TAF (TAFST1), será gerado o arquivo XML, que foi incluído na tabela de integração do TAF, na pasta definida no LOG1100 – Caminho de Diretórios, campo Caminho, para o sistema LST ou no sistema informado no parâmetro *Sistema de diretório para os arquivos XML do eSocial RHU Logix*, definido em: **LOGIX RH → FOLHA DE PAGAMENTO → ESOCIAL** no programa LOG00086/LOG2240, denominado de acordo com o **nome do layout, data e hora da geração do arquivo e indicação alteração**.
- Para que haja a integração com o TAF, faz-se necessário que o Tomador/Obra alterado esteja vinculado a uma Unidade Funcional no programa **RHU6660 - Tomadores/Obras por Unidade Funcional**
- **Modificações:**
 - Quando ocorrer modificações de um determinado **Tomadores/Obras**, e este estiver relacionado a alguma Unidade Funcional no programa RHU6660 e o Tipo de Tomador/Obra for igual a “O” – Obra, será realizada a inclusão do registro na tabela de integração do TAF (tabela TAFST1), que posteriormente será integrada ao eSocial para todas as Unidades Funcionais que estão relacionadas ao Tomador de Serviço, no programa RHU6660.
 - Para gerar o registro de modificação, será necessário modificar os seguintes campos:
 - Tipo/Inscrição.
 - % SAT.
 - CNAE



Inclui um novo item na tabela tomadores/obra const. civil.

TOMADORES/OBRAS CONSTRUÇÃO CIVIL

Tomador/obra:

Denominação:

Tipo inscrição:

FPAS: % SAT: Pagamento GPS:

Tipo tomador/obra: CNAE fiscal: Optante simples:

Tipo de logradouro:

Logradouro:

Bairro: CEP:

Cidade: UF:

Cliente VDP:

Tipo lotação eSocial:

Proprietário obra - Tipo inscrição:

Período Desoneração: até

OPÇÃO

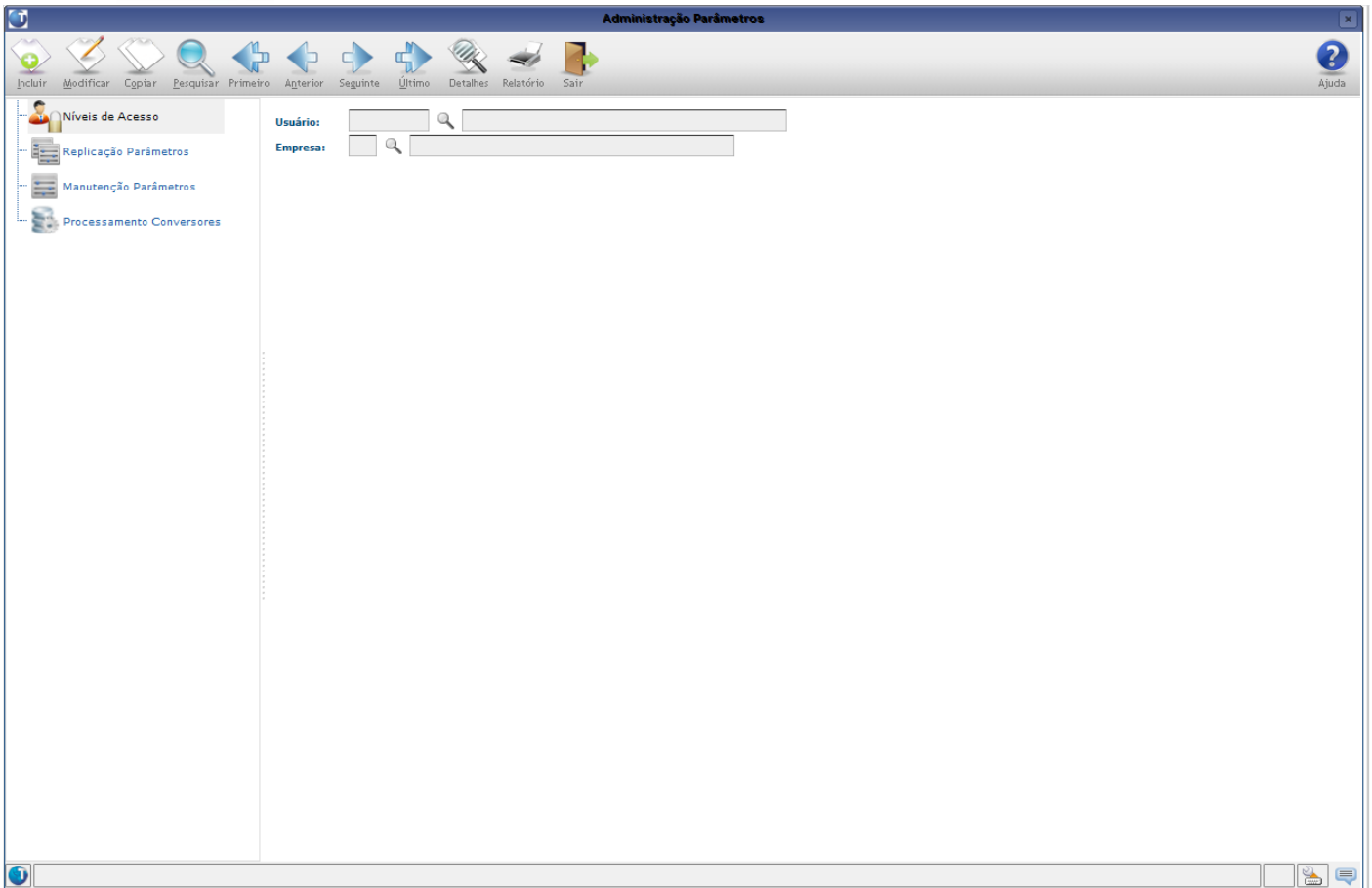
Sobre

Função: LOG00086 – Manutenção de Parâmetros

Objetivo: Com base nas alterações das informações referentes ao **S-1005 - Tabela de Estabelecimentos e Obras de Construção Civil**, cadastrado no programa LOG00087 – Cadastro de Parâmetros, para os parâmetros: *LOGIX RH-> FOLHA DE PAGAMENTO-> PARAMETROS GERAIS-> CNAE - Código de Atividade Econômica* e *LOGIX RH-> FOLHA DE PAGAMENTO-> CALCULOS FOLHA -> Índice FAP (Fator Acidentário de Prevenção)* o sistema irá controlar os dados dos estabelecimentos para o TAF (TOTVS Automação Fiscal) e este enviará as informações ao eSocial.

Descrição:

- **Importante:** As validações das inconsistências na integração dos registros do Logix para o TAF deverão ser realizadas no TAF – TOTVS Automação Fiscal.
- Para que estas ações se efetivem, será necessário que:
 - Esteja liberado pelo Governo Federal o aplicativo para integrações com o eSocial.
 - O produto TAF – TOTVS Automação Fiscal esteja instalado e configurado, pois todas as informações geradas serão gravadas em uma tabela intermediária, criada pelo TAF.
 - O parâmetro: **LOGIX RH -> FOLHA DE PAGAMENTO -> ESOCIAL-> Integração com o eSocial?** esteja habilitado.
 - O parâmetro: **LOGIX RH -> FOLHA DE PAGAMENTO -> ESOCIAL-> Data de início do eSocial** esteja configurado para indicar a data inicial cuja informações começarão a ser integradas com o TAF.
- Como complemento a inclusão dos registros na tabela do TAF (TAFST1), será gerado o arquivo XML, que foi incluído na tabela de integração do TAF, na pasta definida no LOG1100 – Caminho de Diretórios, campo Caminho, para o sistema LST ou no sistema informado no parâmetro *Sistema de diretório para os arquivos XML do eSocial RHU Logix*, definido em: **LOGIX RH → FOLHA DE PAGAMENTO → ESOCIAL** no programa LOG00086/LOG2240, denominado de acordo com o **nome do layout, data e hora da geração do arquivo e indicação alteração**.
- **Modificações:**
 - Quando ocorrer modificações dos parâmetros citados, será realizada a inclusão do registro na tabela de integração do TAF (tabela TAFST1), que posteriormente será integrada ao eSocial.



Integrações eSocial – Eventos de Tabelas

Importante

As integrações do **Logix** com o **TAF – TOTVS Automação Fiscal**, que posteriormente irá prever o envio dos dados para o **eSocial** ainda não estão disponibilizadas devido o layout final do eSocial estar em homologação pelo Governo Federal. No produto Logix, houve a preparação para que, tão logo seja disponibilizado o layout oficial, seja possível adequar o sistema nesses pontos em que haverá a necessidade de envio dos dados para o TAF.

As informações que foram preparadas para saneamento da base de dados e layouts foram baseadas na versão 1.2 beta 2 do eSocial. Todos estes cadastros ainda são passíveis de mudança, até houver a versão definitiva do layout.

Layout S-1010 - Tabela de Rubricas

Função: RHU0050 – Cadastro de Eventos de Folha de Pagamento

Objetivo: De acordo com as inclusões, alterações e exclusões das informações referentes ao **Layout S-1010 - Tabela de Rubricas**, cadastradas no programa RHU0050 – Cadastro de Eventos, o sistema irá controlar os dados de rubricas para o TAF (TOTVS Automação Fiscal) e este enviará as informações ao eSocial.

Descrição:

- **Importante:** As validações das inconsistências na integração dos registros do Logix para o TAF deverão ser realizadas no TAF – TOTVS Automação Fiscal.
- Para que estas ações se efetivem, será necessário que:
 - Esteja liberado pelo Governo Federal o aplicativo para integrações com o eSocial.
 - O produto TAF – TOTVS Automação Fiscal esteja instalado e configurado, pois todas as informações geradas serão gravadas em uma tabela intermediária, criada pelo TAF.
 - O parâmetro: **LOGIX RH -> FOLHA DE PAGAMENTO -> ESOCIAL-> Integração com o eSocial?** esteja habilitado.
 - O parâmetro: **LOGIX RH -> FOLHA DE PAGAMENTO -> ESOCIAL-> Data de início do eSocial** esteja configurado para indicar a data inicial cuja informações começarão a ser integradas com o TAF.
- Como complemento a inclusão dos registros na tabela do TAF (TAFST1), será gerado o arquivo XML, que foi incluído na tabela de integração do TAF, na pasta definida no LOG1100 – Caminho de Diretórios, campo Caminho, para o sistema LST ou no sistema informado no parâmetro *Sistema de diretório para os arquivos XML do eSocial RHU Logix*, definido em: **LOGIX RH → FOLHA DE PAGAMENTO → ESOCIAL** no programa LOG00086/LOG2240, denominado de acordo com o **nome do layout, empresa e código do evento, data da geração do arquivo e indicação de Inclusão ou alteração ou exclusão**.
- **Inclusões:**
 - Quando ocorrer a inclusão de um novo **Evento**, será realizada a inclusão do registro na tabela de integração do TAF (tabela TAFST1), que posteriormente será integrada ao eSocial.
- **Modificações:**
 - Quando ocorrer modificações de um determinado **Evento**, será realizada a inclusão do registro na tabela de integração do TAF (tabela TAFST1), que posteriormente será integrada ao eSocial.
 - Para gerar o registro de modificação, será necessário a modificação de alguns dos seguintes campos:
 - Aba EVENTOS - Campo Descrição do Evento.
 - Aba EVENTOS - Campo Índice atualização.
 - Aba EVENTOS - Campo Identificação.
 - Aba RUBRICAS ESOCIAL - Campo Natureza rubrica.
 - Aba RUBRICAS ESOCIAL - Campo Informativa Dedutora.
 - Aba RUBRICAS ESOCIAL - Campo Incidência INSS.
 - Aba RUBRICAS ESOCIAL - Campo Incidência IRRF.
 - Aba RUBRICAS ESOCIAL - Campo Incidência FGTS.
 - Aba RUBRICAS ESOCIAL - Campo Incid Contr Sind.
 - Aba RUBRICAS ESOCIAL - Campo Repercute cálculo DSR?
 - Aba RUBRICAS ESOCIAL - Campo Repercute cálculo 13°.
 - Aba RUBRICAS ESOCIAL - Campo Repercute cálculo férias?
 - Aba RUBRICAS ESOCIAL - Campo Repercute cálculo rescisão?
 - Aba RUBRICAS ESOCIAL - Campo Tipo/Processo (INSS).
 - Aba RUBRICAS ESOCIAL - Campo Tipo/Processo (INSS).
 - Aba RUBRICAS ESOCIAL - Campo Extensão decisão.
 - Aba RUBRICAS ESOCIAL - Campo Tipo/Processo (IRRF).
 - Aba RUBRICAS ESOCIAL - Campo Tipo/Processo (IRRF).
 - Aba RUBRICAS ESOCIAL - Campo Tipo/Processo (FGTS).
 - Aba RUBRICAS ESOCIAL - Campo Tipo/Processo (FGTS).

- Aba RUBRICAS ESOCIAL - Campo Tipo/Processo (Contribuição Sindical).
- Aba RUBRICAS ESOCIAL - Campo Tipo/Processo (Contribuição Sindical).
- **Exclusões:**
 - Quando ocorrer a exclusão de um **Evento**, será realizada a inclusão do registro na tabela de integração do TAF (tabela TAFST1), que posteriormente será integrada ao eSocial.

Inclui um novo evento da folha de pagamento

EVENTOS
RUBRICAS ESOCIAL

MANUTENÇÃO EVENTOS

Evento:

Identificação:

Referência:

Agrupamento:

Tipo:

Forma evento:

Acum. tab. médias:

Carga horária mês?

Índice atualização:

Contabilizar?

Base atu. índ:

Rubrica TRCT:

Rubrica HomologNet:

Validade fim:

Usuário responsável:

Possui condição existência?

OPÇÃO

Histórico

Base_cálculo

tiPo_beneficiário

auToriZação

DePara

dedução_legal_iR

comentários

lista_avos

2-list_rubr_eso...

iNcidências

1-Rubricas

Sobre

EVENTOS
RUBRICAS ESOCIAL

RUBRICAS ESOCIAL

Evento:

Natureza rubrica:

Repercuta cálculo DSR? Repercuta cálculo 13º salário?

Repercuta cálculo férias? Repercuta cálculo rescisão?

Incidência INSS:

Tipo/Processo: Extensão decisão:

Incidência IRRF:

Tipo/Processo:

Incidência FGTS:

Tipo/Processo:

Incid Contr Sind:

Tipo/Processo:

OPÇÃO

Histórico

Base_cálculo

tipo_beneficiário

autorização

Depara

dedução_legal_iR

comentários

lista_avos

2-list_rubr_eso...

incidências

1-Rubricas

Sobre

Layout S-1020 - Tabela de Lotações

Função:

RHU0460 – Unidade Funcional

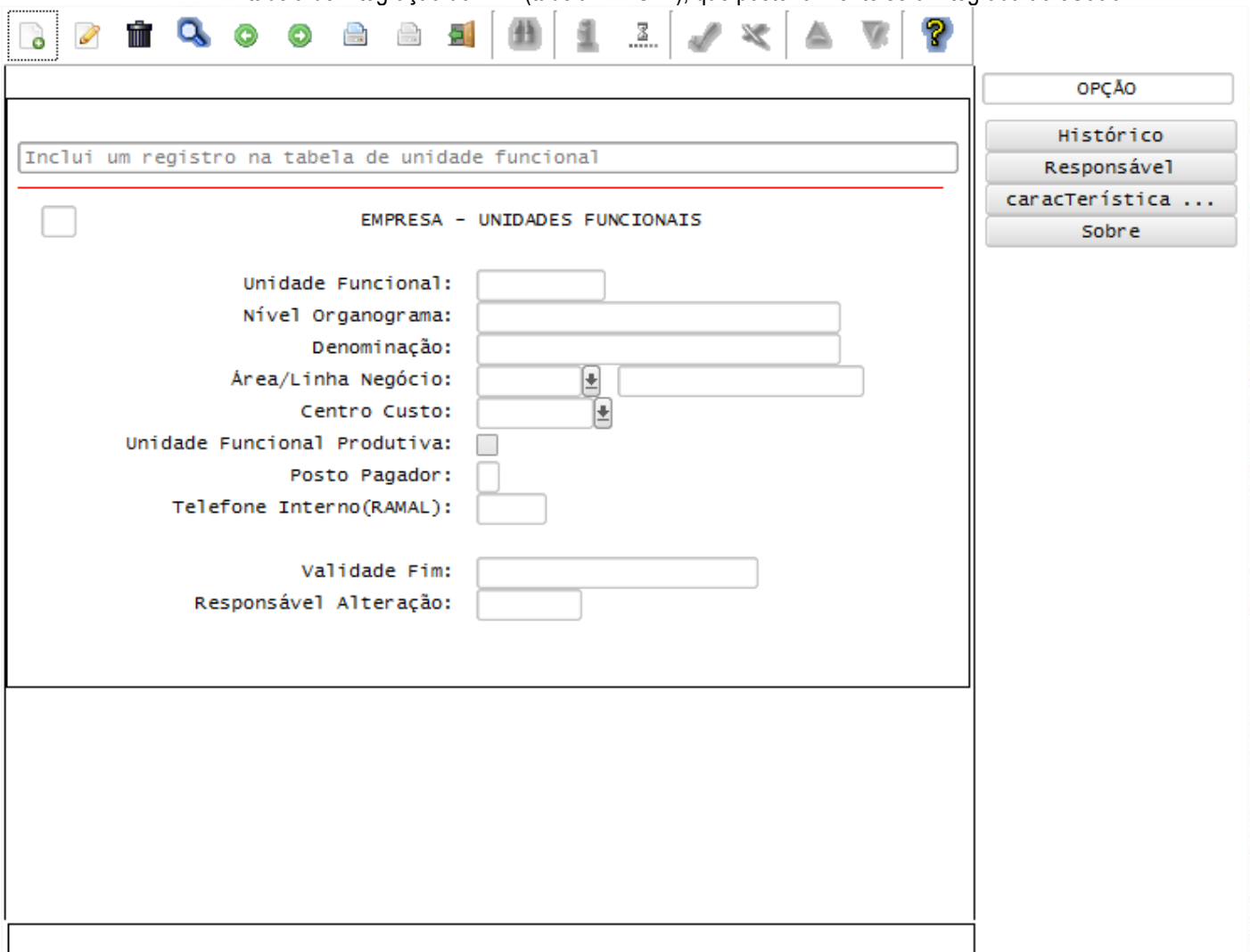
Objetivo:

Com base nas inclusões, alterações e exclusões das informações referentes ao **Layout S-1020 - Tabela de Lotações**, cadastrado no programa RHU0460 – Unidades Funcionais, o sistema irá controlar os dados das lotações para o TAF (TOTVS Automação Fiscal) e este enviará as informações ao eSocial.

Descrição:

- **Importante:** As validações das inconsistências na integração dos registros do Logix para o TAF deverão ser realizadas no TAF – TOTVS Automação Fiscal.
- Para que estas ações se efetivem, será necessário que:
 - Esteja liberado pelo Governo Federal o aplicativo para integrações com o eSocial.
 - O produto TAF – TOTVS Automação Fiscal esteja instalado e configurado, pois todas as informações geradas serão gravadas em uma tabela intermediária, criada pelo TAF.
 - O parâmetro: **LOGIX RH -> FOLHA DE PAGAMENTO -> ESOCIAL-> Integração com o eSocial?** esteja habilitado.
 - O parâmetro: **LOGIX RH -> FOLHA DE PAGAMENTO -> ESOCIAL-> Data de início do eSocial** esteja configurado para indicar a data inicial cuja informações começarão a ser integradas com o TAF.

- Como complemento a inclusão dos registros na tabela do TAF (TAFST1), será gerado o arquivo XML, que foi incluído na tabela de integração do TAF, na pasta definida no LOG1100 – Caminho de Diretórios, campo Caminho, para o sistema LST ou no sistema informado no parâmetro *Sistema de diretório para os arquivos XML do eSocial RHU Logix*, definido em: **LOGIX RH → FOLHA DE PAGAMENTO → ESOCIAL** no programa LOG00086/LOG2240, denominado de acordo com o **nome do layout, empresa e código da Unidade Funcional, data da geração do arquivo e indicação de Inclusão ou alteração ou exclusão.**
- **Inclusões:**
 - Quando ocorrer inclusão de uma nova **Unidade Funcional**, será realizada a inclusão do registro na tabela de integração do TAF (tabela TAFST1), que posteriormente será integrada ao eSocial.
- **Exclusões:**
 - Quando ocorrer a exclusão de uma **Unidade Funcional**, será realizada a inclusão do registro na tabela de integração do TAF (tabela TAFST1), que posteriormente será integrada ao eSocial.



Inclui um registro na tabela de unidade funcional

EMPRESA - UNIDADES FUNCIONAIS

Unidade Funcional:

Nível Organograma:

Denominação:

Área/Linha Negócio:

Centro Custo:

Unidade Funcional Produtiva:

Posto Pagador:

Telefone Interno(RAMAL):

Validade Fim:

Responsável Alteração:

OPÇÃO

Histórico

Responsável

característica ...

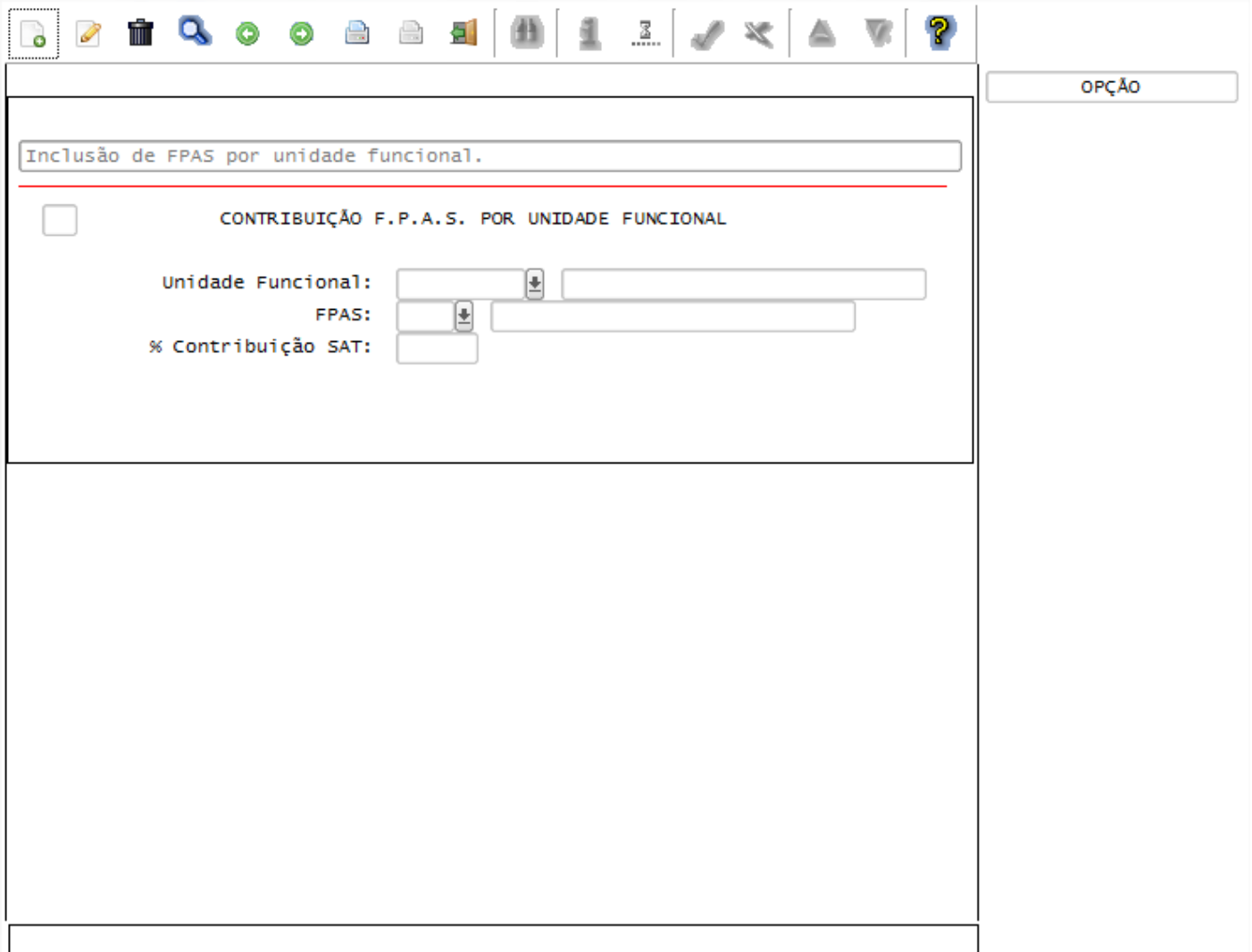
Sobre

Função: RHU9744 – Contribuição F.P.A.S. por Unidade Funcional

Objetivo: Com base nas inclusões, alterações e exclusões das informações referentes ao **Layout S-1020 - Tabela de Lotações**, cadastrado no programa RHU9744 – Contribuição F.P.A.S. por Unidade Funcional, o sistema irá controlar os dados das lotações para o TAF (TOTVS Automação Fiscal) e este enviará as informações ao eSocial.

Descrição:

- **Importante:** As validações das inconsistências na integração dos registros do Logix para o TAF deverão ser realizadas no TAF – TOTVS Automação Fiscal.
- Para que estas ações se efetivem, será necessário que:
 - Esteja liberado pelo Governo Federal o aplicativo para integrações com o eSocial.
 - O produto TAF – TOTVS Automação Fiscal esteja instalado e configurado, pois todas as informações geradas serão gravadas em uma tabela intermediária, criada pelo TAF.
 - O parâmetro: **LOGIX RH -> FOLHA DE PAGAMENTO -> ESOCIAL-> Integração com o eSocial?** esteja habilitado.
 - O parâmetro: **LOGIX RH -> FOLHA DE PAGAMENTO -> ESOCIAL-> Data de início do eSocial** esteja configurado para indicar a data inicial cuja informações começarão a ser integradas com o TAF.
- Como complemento a inclusão dos registros na tabela do TAF (TAFST1), será gerado o arquivo XML, que foi incluído na tabela de integração do TAF, na pasta definida no LOG1100 – Caminho de Diretórios, campo Caminho, para o sistema LST ou no sistema informado no parâmetro *Sistema de diretório para os arquivos XML do eSocial RHU Logix*, definido em: **LOGIX RH → FOLHA DE PAGAMENTO → ESOCIAL** no programa LOG00086/LOG2240, denominado de acordo com o **nome do layout, empresa e código da Unidade Funcional, data da geração do arquivo e indicação de alteração**.
- Todas as ações que forem realizadas neste programa (Inclusões, exclusões e modificações) serão geradas para o TAF como sendo um registro de Alteração de Lotação para o eSocial, devido à tabela base de lotações seja o RHU0460 – Cadastro de Unidades Funcionais.
- **Inclusões:**
 - Quando ocorrer inclusão de uma nova **Contribuição de F.P.A.S por Unidade Funcional**, será realizada a inclusão do registro na tabela de integração do TAF (tabela TAFST1), que posteriormente será integrada ao eSocial.
- **Modificações:**
 - Quando ocorrer modificações de uma determinada **Contribuição de F.P.A.S por Unidade Funcional**, será realizada a inclusão do registro na tabela de integração do TAF (tabela TAFST1), que posteriormente será integrada ao eSocial.
 - Para gerar o registro de modificação, será necessária a modificação do campo:
 - FPAS.
- **Exclusões:**
 - Quando ocorrer a exclusão de uma **Unidade Funcional**, será realizada a inclusão do registro na tabela de integração do TAF (tabela TAFST1), que posteriormente será integrada ao eSocial.



The screenshot shows a software window titled "Inclusão de FPAS por unidade funcional." with a toolbar at the top containing icons for file operations, search, and help. On the right side of the window, there is a button labeled "OPÇÃO". The main content area contains a checkbox, the title "CONTRIBUIÇÃO F.P.A.S. POR UNIDADE FUNCIONAL", and three input fields: "Unidade Funcional:" with a dropdown arrow, "FPAS:" with a dropdown arrow, and "% Contribuição SAT:".

Função: RHU4067 – Tomadores/Obras Construção Civil

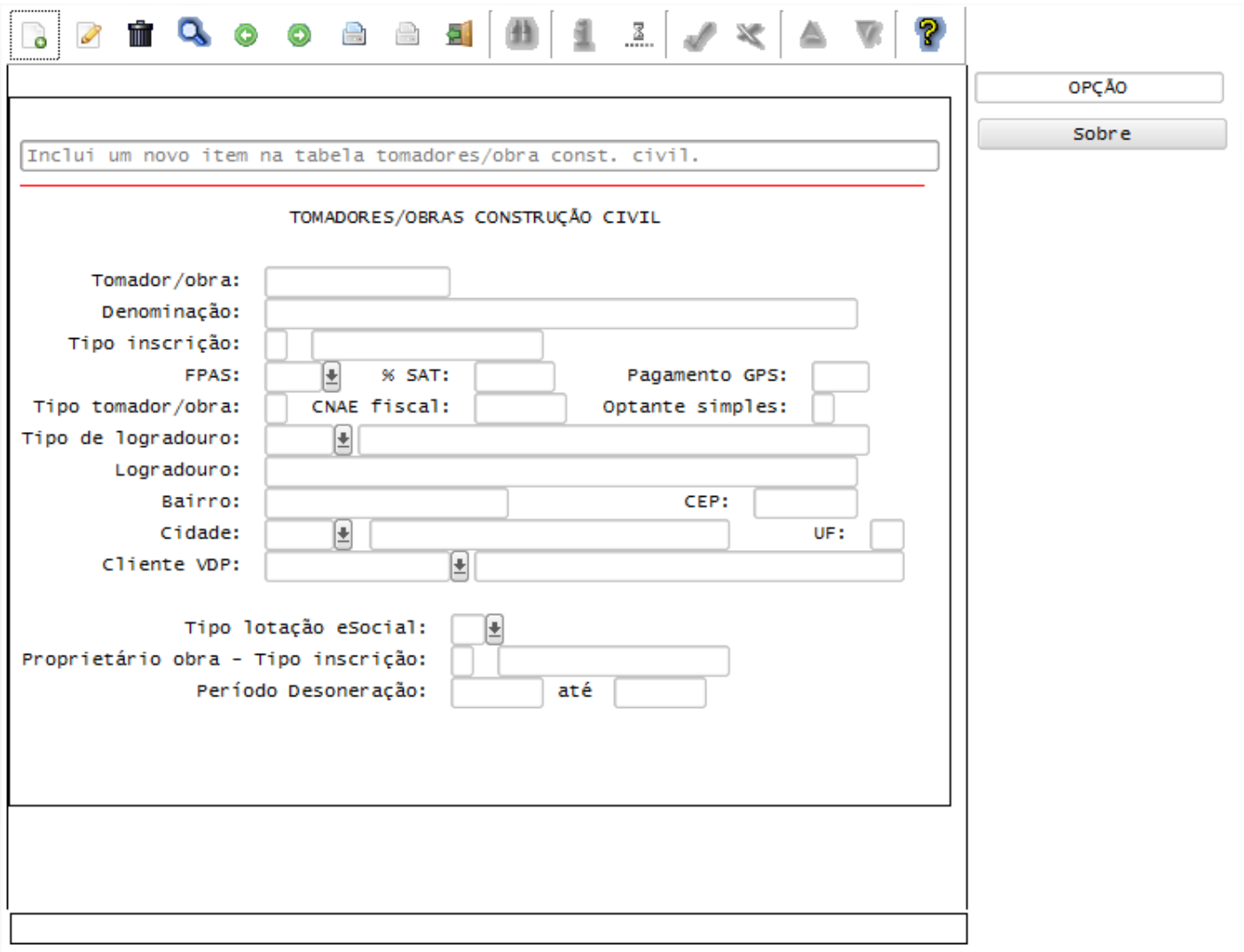
Objetivo: Com base nas inclusões, alterações e exclusões das informações referentes ao **Layout S-1020 - Tabela de Lotações**, cadastrado no programa RHU4067 – Tomadores/Obras Construção Civil, o sistema irá controlar os dados das lotações para o TAF (TOTVS Automação Fiscal) e este enviará as informações ao eSocial.

Descrição:

- **Importante:** As validações das inconsistências na integração dos registros do Logix para o TAF deverão ser realizadas no TAF – TOTVS Automação Fiscal.
- Para que estas ações se efetivem, será necessário que:
 - Esteja liberado pelo Governo Federal o aplicativo para integrações com o eSocial.
 - O produto TAF – TOTVS Automação Fiscal esteja instalado e configurado, pois todas as informações geradas serão gravadas em uma tabela intermediária, criada pelo TAF.
 - O parâmetro: **LOGIX RH -> FOLHA DE PAGAMENTO -> ESOCIAL-> Integração com o eSocial?** esteja habilitado.
 - O parâmetro: **LOGIX RH -> FOLHA DE PAGAMENTO -> ESOCIAL-> Data de início do eSocial** esteja configurado para indicar a data inicial cuja informações começarão a ser integradas com o TAF.
- Como complemento a inclusão dos registros na tabela do TAF (TAFST1), será gerado o arquivo XML, que foi incluído na tabela de integração do TAF, na pasta definida no LOG1100 – Caminho de Diretórios, campo Caminho, para o sistema LST ou no sistema informado no parâmetro *Sistema de diretório para os arquivos*

XML do eSocial RHU Logix, definido em: **LOGIX RH → FOLHA DE PAGAMENTO → ESOCIAL** no programa LOG00086/LOG2240, denominado de acordo com o nome do layout, empresa e código da **Unidade Funcional, data da geração do arquivo e indicação de alteração.**

- A ação de modificação, realizada neste programa, será gerada para o TAF como sendo um registro de Alteração de Lotação para o eSocial, devido à tabela base de lotações seja o RHU0460 – Cadastro de Unidades Funcionais.
- Para que haja a integração com o TAF, faz-se necessário que o Tomador/Obra alterado esteja vinculado a uma Unidade Funcional no programa **RHU6660 - Tomadores/Obras por Unidade Funcional.**
- **Modificações:**
 - Quando ocorrer modificações de um determinado **Tomadores/Obras**, e este estiver relacionado a alguma Unidade Funcional no programa RHU6660, será realizada a inclusão do registro na tabela de integração do TAF (tabela TAFST1), que posteriormente será integrada ao eSocial para todas as Unidades Funcionais que estão relacionadas ao Tomador de Serviço, no programa RHU6660.
 - Para gerar o registro de modificação, será necessário a modificação dos seguintes campos:
 - FPAS.
 - Tipo de Inscrição e Número de Inscrição, quando Tipo de Lotação eSocial for diferente de 01, 07, 10, 24, 90
 - Tipo de Lotação eSocial
 - Tipo e Número de Inscrição do Proprietário da Obra



Inclui um novo item na tabela tomadores/obra const. civil.

TOMADORES/OBRAS CONSTRUÇÃO CIVIL

Tomador/obra:

Denominação:

Tipo inscrição:

FPAS: % SAT: Pagamento GPS:

Tipo tomador/obra: CNAE fiscal: Optante simples:

Tipo de logradouro:

Logradouro:

Bairro: CEP:

Cidade: UF:

Cliente VDP:

Tipo lotação eSocial:

Proprietário obra - Tipo inscrição:

Período Desoneração: até

OPÇÃO

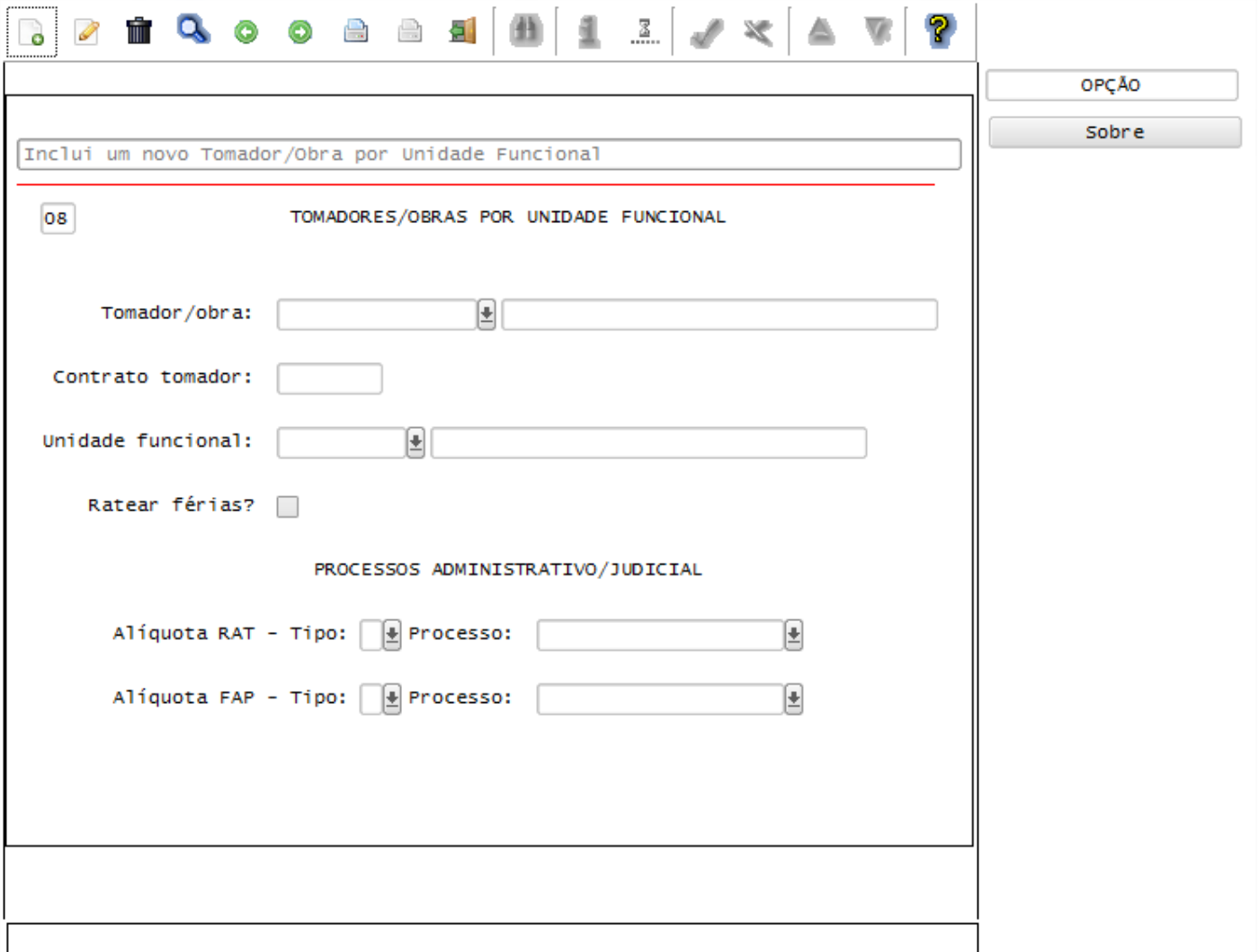
Sobre

Função:**RHU6660 – Tomadores/Obras por Unidade Funcional****Objetivo:**

Com base nas inclusões, alterações e exclusões das informações referentes ao **Layout S-1020 - Tabela de Lotações**, cadastrado no programa RHU6660 – Tomadores/Obras por Unidade Funcional, o sistema irá controlar os dados das lotações para o TAF (TOTVS Automação Fiscal) e este enviará as informações ao eSocial.

Descrição:

- **Importante:** As validações das inconsistências na integração dos registros do Logix para o TAF deverão ser realizadas no TAF – TOTVS Automação Fiscal.
- Para que estas ações se efetivem, será necessário que:
 - Esteja liberado pelo Governo Federal o aplicativo para integrações com o eSocial.
 - O produto TAF – TOTVS Automação Fiscal esteja instalado e configurado, pois todas as informações geradas serão gravadas em uma tabela intermediária, criada pelo TAF.
 - O parâmetro: **LOGIX RH -> FOLHA DE PAGAMENTO -> ESOCIAL-> Integração com o eSocial?** esteja habilitado.
 - O parâmetro: **LOGIX RH -> FOLHA DE PAGAMENTO -> ESOCIAL-> Data de início do eSocial** esteja configurado para indicar a data inicial cuja informações começarão a ser integradas com o TAF.
- Como complemento a inclusão dos registros na tabela do TAF (TAFST1), será gerado o arquivo XML, que foi incluído na tabela de integração do TAF, na pasta definida no LOG1100 – Caminho de Diretórios, campo Caminho, para o sistema LST ou no sistema informado no parâmetro *Sistema de diretório para os arquivos XML do eSocial RHU Logix*, definido em: **LOGIX RH → FOLHA DE PAGAMENTO → ESOCIAL** no programa LOG00086/LOG2240, denominado de acordo com o **nome do layout, empresa e código da Unidade Funcional, data da geração do arquivo e indicação de alteração**.
- Todas as ações que forem realizadas neste programa (Inclusões, exclusões e modificações) serão geradas para o TAF como sendo um registro de Alteração de Lotação para o eSocial, devido à tabela base de lotações seja o RHU0460 – Cadastro de Unidades Funcionais.
- **Inclusões:**
 - Quando ocorrer a Inclusão de um determinado **Tomadores/Obras Por Unidade Funcional** será realizada a inclusão do registro na tabela de integração do TAF (tabela TAFST1), que posteriormente será integrada ao eSocial.
- **Modificações:**
 - Quando ocorrer modificações de um determinado **Tomadores/Obras Por Unidade Funcional**, será realizada a inclusão do registro na tabela de integração do TAF (tabela TAFST1), que posteriormente será integrada ao eSocial.
 - Para gerar o registro de modificação, será necessária a modificação dos seguintes campos:
 - Unidade Funcional.
- **Exclusões:**
 - Quando ocorrer exclusão de um determinado **Tomadores/Obras por Unidade Funcional**, será realizada a inclusão do registro na tabela de integração do TAF (tabela TAFST1), que posteriormente será integrada ao eSocial.



Inclui um novo Tomador/Obra por Unidade Funcional

08 TOMADORES/OBRAS POR UNIDADE FUNCIONAL

Tomador/obra:

Contrato tomador:

Unidade funcional:

Ratear férias?

PROCESSOS ADMINISTRATIVO/JUDICIAL

Alíquota RAT - Tipo: Processo:

Alíquota FAP - Tipo: Processo:

OPÇÃO

Sobre

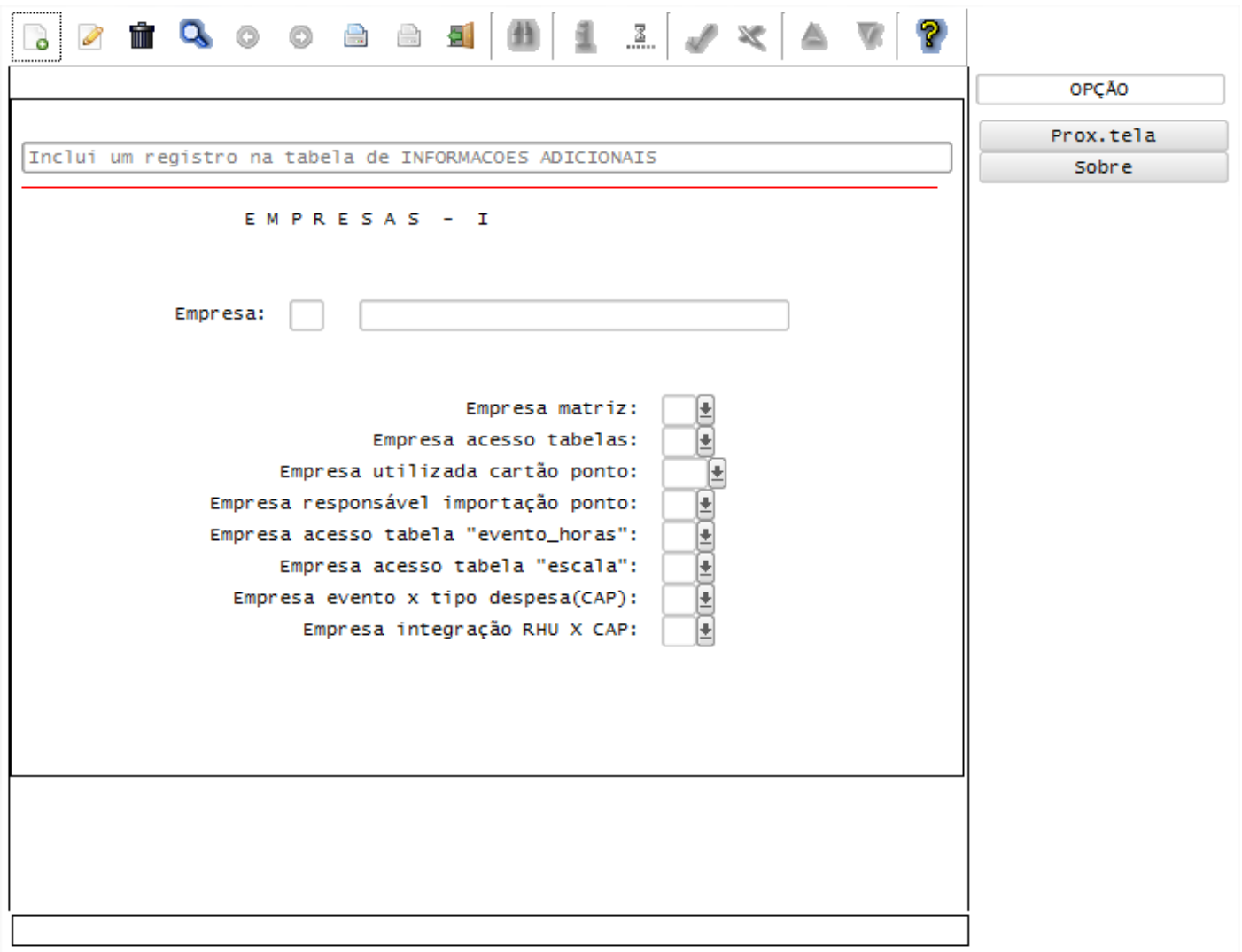
Função: RHU3330 – Informações adicionais de Empresas RHU

Objetivo: Com base nas inclusões, alterações e exclusões das informações referentes ao **Layout S-1020 - Tabela de Lotações**, cadastrado no programa RHU3330 – Informações adicionais de Empresas RHU, o sistema irá controlar os dados das lotações para o TAF (TOTVS Automação Fiscal) e este enviará as informações ao eSocial.

Descrição:

- **Importante:** As validações das inconsistências na integração dos registros do Logix para o TAF deverão ser realizadas no TAF – TOTVS Automação Fiscal.
- Para que estas ações se efetivem, será necessário que:
 - Esteja liberado pelo Governo Federal o aplicativo para integrações com o eSocial.
 - O produto TAF – TOTVS Automação Fiscal esteja instalado e configurado, pois todas as informações geradas serão gravadas em uma tabela intermediária, criada pelo TAF.
 - O parâmetro: **LOGIX RH -> FOLHA DE PAGAMENTO -> ESOCIAL-> Integração com o eSocial?** esteja habilitado.
 - O parâmetro: **LOGIX RH -> FOLHA DE PAGAMENTO -> ESOCIAL-> Data de início do eSocial** esteja configurado para indicar a data inicial cuja informações começarão a ser integradas com o TAF.

- Como complemento a inclusão dos registros na tabela do TAF (TAFST1), será gerado o arquivo XML, que foi incluído na tabela de integração do TAF, na pasta definida no LOG1100 – Caminho de Diretórios, campo Caminho, para o sistema LST ou no sistema informado no parâmetro *Sistema de diretório para os arquivos XML do eSocial RHU Logix*, definido em: **LOGIX RH → FOLHA DE PAGAMENTO → ESOCIAL** no programa LOG00086/LOG2240, denominado de acordo com o **nome do layout, empresa e código da Unidade Funcional, data da geração do arquivo e indicação de alteração**.
- **Modificações:**
 - Quando ocorrer modificações de **Informações de Empresas RHU**, será realizada a inclusão do registro na tabela de integração do TAF (tabela TAFST1), que posteriormente será integrada ao eSocial, para todas as Unidades Funcionais que estejam vinculadas a empresa alterada.
 - Para gerar o registro de modificação, será necessário a modificação dos seguintes campos:
 - Tela Empresas – CONTRIBUIÇÕES Campo FPAS.
 - Tela Empresas – INSS/SEFIP Campo Tipo Identificação.
 - Tela Empresas – INSS/SEFIP Campo Características SEFIP.
 - Tela Empresas – INSS/SEFIP Cadastro Características SEFIP.



Inclui um registro na tabela de INFORMACOES ADICIONAIS

E M P R E S A S - I

Empresa:

Empresa matriz: ↓

Empresa acesso tabelas: ↓

Empresa utilizada cartão ponto: ↓

Empresa responsável importação ponto: ↓

Empresa acesso tabela "evento_horas": ↓

Empresa acesso tabela "escala": ↓

Empresa evento x tipo despesa(CAP): ↓

Empresa integração RHU X CAP: ↓

OPÇÃO

Prox. tela

Sobre

Layout S-1030 - Tabela de Cargos

Função: RHU2430 – Cadastro de Cargos

Função: RHU0100 – Cadastro de Cargos (Módulo Cargos e Salários)

Objetivo: Com base nas inclusões, alterações e exclusões das informações referentes ao **Layout S-1030 - Tabela de Cargos**, cadastrados nos programas RHU2430/RHU0101 – Cadastro de Cargos, o sistema irá controlar os dados dos cargos para o TAF (TOTVS Automação Fiscal) e este enviará as informações ao eSocial.

Descrição:

- **Importante:** As validações das inconsistências na integração dos registros do Logix para o TAF deverão ser realizadas no TAF – TOTVS Automação Fiscal.
- Para que estas ações se efetivem, será necessário que:
 - Esteja liberado pelo Governo Federal o aplicativo para integrações com o eSocial.
 - O produto TAF – TOTVS Automação Fiscal esteja instalado e configurado, pois todas as informações geradas serão gravadas em uma tabela intermediária, criada pelo TAF.
 - O parâmetro: **LOGIX RH -> FOLHA DE PAGAMENTO -> ESOCIAL-> Integração com o eSocial?** esteja habilitado.
 - O parâmetro: **LOGIX RH -> FOLHA DE PAGAMENTO -> ESOCIAL-> Data de início do eSocial** esteja configurado para indicar a data inicial cuja informações começarão a ser integradas com o TAF.
- Como complemento a inclusão dos registros na tabela do TAF (TAFST1), será gerado o arquivo XML, que foi incluído na tabela de integração do TAF, na pasta definida no LOG1100 – Caminho de Diretórios, campo Caminho, para o sistema LST ou no sistema informado no parâmetro *Sistema de diretório para os arquivos XML do eSocial RHU Logix*, definido em: **LOGIX RH → FOLHA DE PAGAMENTO → ESOCIAL** no programa LOG00086/LOG2240, denominado de acordo com o **nome do layout, empresa e código do evento, data da geração do arquivo e indicação de Inclusão ou alteração ou exclusão.**
- **Inclusões:**
 - Quando ocorrer a inclusão de um novo **Cargo**, será realizada a inclusão do registro na tabela de integração do TAF (tabela TAFST1), que posteriormente será integrada ao eSocial.
- **Modificações:**
 - Quando ocorrer modificações de um determinado **Cargo**, será realizada a inclusão do registro na tabela de integração do TAF (tabela TAFST1), que posteriormente será integrada ao eSocial.
 - Para gerar o registro de modificação, será necessário a modificação de alguns dos seguintes campos:
 - Campo Descrição do Cargo.
 - Campo CBO.
- **Exclusões:**
 - Quando ocorrer a exclusão de um **Cargo**, será realizada a inclusão do registro na tabela de integração do TAF (tabela TAFST1), que posteriormente será integrada ao eSocial.



Cargos | Atividade Laboral

Inclui um novo item na tabela CARGO

08

Cargo:

Denominação:

Denominação abreviada:

CBO:

Tipo:

Nível hierárquico:

Grau instrução para os ramos de atividade

Alternativos:

Obrigatórios:

Usuário responsável alteração:

OPCAO

cancelar

Historico

Este documento é de propriedade da TOTVS. Todos os direitos reservados. ©

Este documento é de propriedade da TOTVS. Todos os direitos reservados. ©

Este documento é de propriedade da TOTVS. Todos os direitos reservados. ©

Este documento é de propriedade da TOTVS. Todos os direitos reservados. ©

Este documento é de propriedade da TOTVS. Todos os direitos reservados. ©

Inclui um novo cargo.

01 CARGOS

Cargo:

Denominação abreviada:

CBO:

Tipo:

Nível hierárquico:

Data descrição:

Data avaliação:

Avaliação:

Curva salarial:

Fatores:

Pontos:

Nível salarial:

Mediana:

Responsável pela alteração:

OPÇÃO

cancelar

curva_salarial

Histórico

Sobre

Layout S-1050 - Tabela de Horários_Turnos de Trabalho

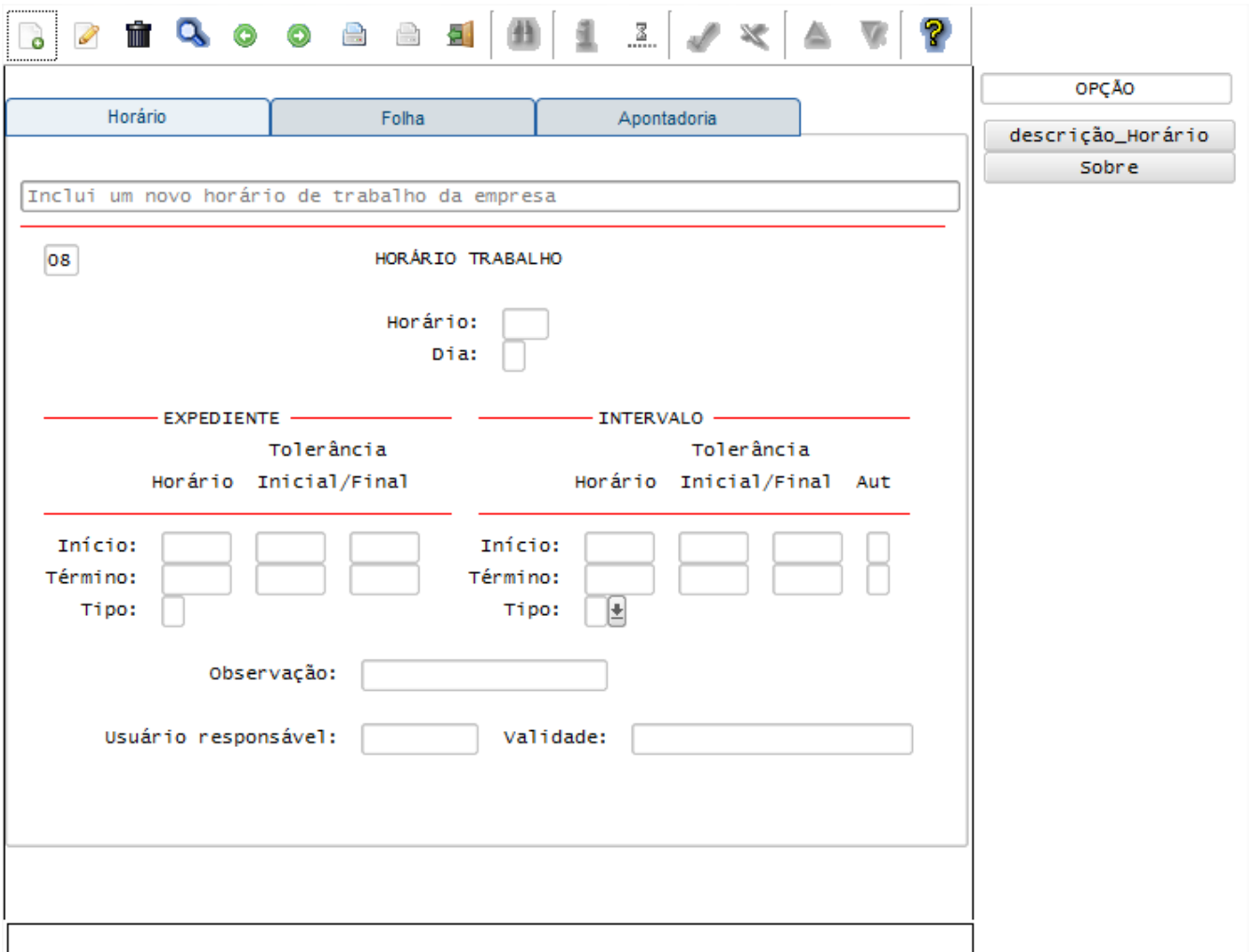
Função: RHU0180 – Horários

Objetivo: Com base nas alterações das informações referentes ao **Layout S-1050 - Tabela de Horários_Turnos de Trabalho**, cadastrados nos programas RHU0180 – Cadastro de Horários, o sistema irá controlar os dados dos horários de trabalho para o TAF (TOTVS Automação Fiscal) e este enviará as informações ao eSocial.

Descrição:

- É necessário que o horário esteja vinculado a uma Escala de Trabalho, no RHU1060, para que seja gerado os dados para o eSocial.
- **Importante:** As validações das inconsistências na integração dos registros do Logix para o TAF deverão ser realizadas no TAF – TOTVS Automação Fiscal.
- Para que estas ações se efetivem, será necessário que:
 - Esteja liberado pelo Governo Federal o aplicativo para integrações com o eSocial.
 - O produto TAF – TOTVS Automação Fiscal esteja instalado e configurado, pois todas as informações geradas serão gravadas em uma tabela intermediária, criada pelo TAF.
 - O parâmetro: **LOGIX RH -> FOLHA DE PAGAMENTO -> ESOCIAL-> Integração com o eSocial?** esteja habilitado.

- O parâmetro: **LOGIX RH -> FOLHA DE PAGAMENTO -> ESOCIAL-> Data de início do eSocial** esteja configurado para indicar a data inicial cuja informações começarão a ser integradas com o TAF.
- Como complemento a inclusão dos registros na tabela do TAF (TAFST1), será gerado o arquivo XML, que foi incluído na tabela de integração do TAF, na pasta definida no LOG1100 – Caminho de Diretórios, campo Caminho, para o sistema LST ou no sistema informado no parâmetro *Sistema de diretório para os arquivos XML do eSocial RHU Logix*, definido em: **LOGIX RH → FOLHA DE PAGAMENTO → ESOCIAL** no programa LOG00086/LOG2240, denominado de acordo com o **nome do layout, empresa, código da escala, código do horário, data e hora da geração do arquivo e indicação de alteração**.
- **Modificações:**
 - Quando ocorrer modificações de um determinado **Horário**, será realizada a inclusão do registro na tabela de integração do TAF (tabela TAFST1), que posteriormente será integrada ao eSocial, para todas as escalas que utilizam o horário alterado.
 - Para gerar o registro de modificação, será necessária a modificação de alguns dos seguintes campos:
 - Horário de Início de Expediente.
 - Horário final de Expediente.
 - Tipo do Horário de Expediente.
 - Horário de Início de Intervalo.
 - Horário final de Intervalo.
 - Tipo de Horário de Intervalo.
 - Horas de mobilidade de intervalo.



Inclui um novo horário de trabalho da empresa

08 HORÁRIO TRABALHO

Horário:
Dia:

EXPEDIENTE INTERVALO

Tolerância			Tolerância			
Horário	Inicial	Final	Horário	Inicial	Final	Aut
Início:	<input type="text"/>	<input type="text"/>	Início:	<input type="text"/>	<input type="text"/>	<input type="text"/>
Término:	<input type="text"/>	<input type="text"/>	Término:	<input type="text"/>	<input type="text"/>	<input type="text"/>
Tipo:	<input type="text"/>		Tipo:	<input type="text"/>		<input type="text"/>

Observação:

Usuário responsável: Validade:



















OPÇÃO
descrição_Horário
Sobre

Função:**RHU1060 – Escalas de Trabalho****Objetivo:**

Com base nas alterações das informações referentes ao **Layout S-1050 - Tabela de Horários_Turnos de Trabalho**, cadastrados nos programas RHU1060 – Cadastro de Escalas de Trabalho, o sistema irá controlar os dados dos horários de trabalho para o TAF (TOTVS Automação Fiscal) e este enviará as informações ao eSocial.

Descrição:

- **Importante:** As validações das inconsistências na integração dos registros do Logix para o TAF deverão ser realizadas no TAF – TOTVS Automação Fiscal.
- Para que estas ações se efetivem, será necessário que:
 - Esteja liberado pelo Governo Federal o aplicativo para integrações com o eSocial.
 - O produto TAF – TOTVS Automação Fiscal esteja instalado e configurado, pois todas as informações geradas serão gravadas em uma tabela intermediária, criada pelo TAF.
 - O parâmetro: **LOGIX RH -> FOLHA DE PAGAMENTO -> ESOCIAL-> Integração com o eSocial?** esteja habilitado.
 - O parâmetro: **LOGIX RH -> FOLHA DE PAGAMENTO -> ESOCIAL-> Data de início do eSocial** esteja configurado para indicar a data inicial cuja informações começarão a ser integradas com o TAF.
- Como complemento a inclusão dos registros na tabela do TAF (TAFST1), será gerado o arquivo XML, que foi incluído na tabela de integração do TAF, na pasta definida no LOG1100 – Caminho de Diretórios, campo Caminho, para o sistema LST ou no sistema informado no parâmetro *Sistema de diretório para os arquivos XML do eSocial RHU Logix*, definido em: **LOGIX RH → FOLHA DE PAGAMENTO → ESOCIAL** no programa LOG00086/LOG2240, denominado de acordo com o **nome do layout, empresa, código da escala, código do horário, data e hora da geração do arquivo e indicação de inclusão, alteração ou exclusão**.
- **Inclusões:**
 - Quando ocorrer a inclusão de uma nova **Escala de Trabalho**, será realizada a inclusão do registro na tabela de integração do TAF (tabela TAFST1), que posteriormente será integrada ao eSocial.
- **Modificações:**
 - Quando ocorrer modificações de uma determinada **Escala**, será realizada a inclusão do registro na tabela de integração do TAF (tabela TAFST1), que posteriormente será integrada ao eSocial.
 - Para gerar o registro de modificação, será necessário a modificação de alguns dos seguintes campos:
 - Tipo de Jornada do eSocial.
 - Descrição da Jornada.
 - Código do Horário.
- **Exclusões:**
 - Quando ocorrer a exclusão de uma Escala de Trabalho, será realizada a inclusão do registro na tabela de integração do TAF (tabela TAFST1), que posteriormente será integrada ao eSocial.

+



















Escala
Horários

Inclui uma nova escala de trabalho

ESCALA

Escala:

Turno:

Tipo escala: Normal
 Revezamento
 Revezamento c/ folga no feriado

Bate ponto?

Horas mês:

Máximo horas trab dia:

Limite mínimo entre jornada:

Jornada de trabalho:

Tipo de jornada eSocial:

OPÇÃO

Parâmetros

Sobre

Layout S-1070 - Tabela de Processos

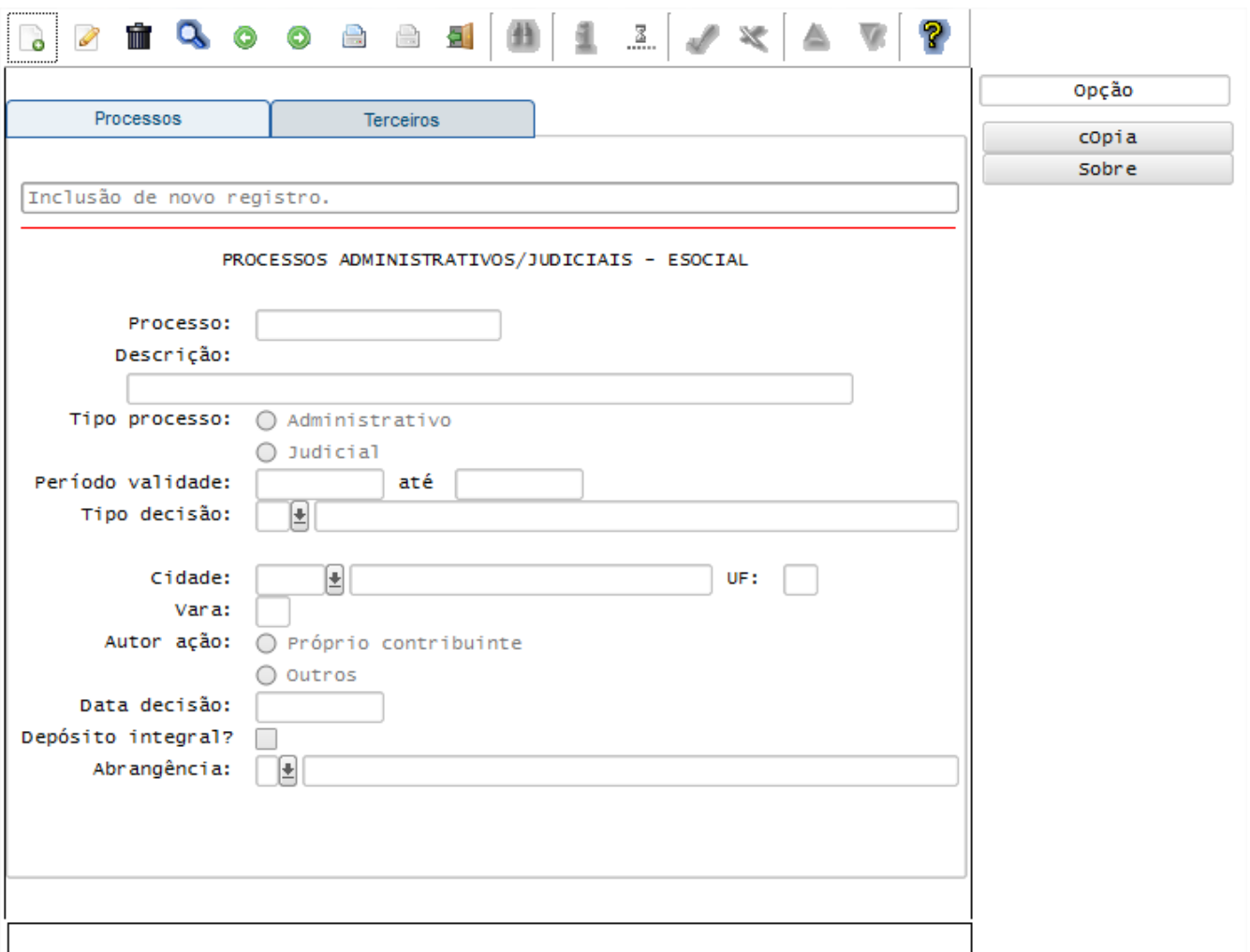
Função: RHU5158 – Cadastro de Processos

Objetivo: Com base nas inclusões, alterações e exclusões das informações referentes ao **Layout S-1070 – Tabela de Processos**, cadastrado no programa RHU5158 – Processos Administrativos/Judiciais - eSocial o sistema irá controlar os dados dos processos para o TAF (TOTVS Automação Fiscal) e este enviará as informações ao eSocial.

Descrição:

- **Importante:** As validações das inconsistências na integração dos registros do Logix para o TAF deverão ser realizadas no TAF – TOTVS Automação Fiscal.
- Para que estas ações se efetivem, será necessário que:
 - Esteja liberado pelo Governo Federal o aplicativo para integrações com o eSocial.
 - O produto TAF – TOTVS Automação Fiscal esteja instalado e configurado, pois todas as informações geradas serão gravadas em uma tabela intermediária, criada pelo TAF.
 - O parâmetro: **LOGIX RH -> FOLHA DE PAGAMENTO -> ESOCIAL-> Integração com o eSocial?** esteja habilitado.
 - O parâmetro: **LOGIX RH -> FOLHA DE PAGAMENTO -> ESOCIAL-> Data de início do eSocial** esteja configurado para indicar a data inicial cuja informações começarão a ser integradas com o TAF.

- Como complemento a inclusão dos registros na tabela do TAF (TAFST1), será gerado o arquivo XML, que foi incluído na tabela de integração do TAF, na pasta definida no LOG1100 – Caminho de Diretórios, campo Caminho, para o sistema LST ou no sistema informado no parâmetro *Sistema de diretório para os arquivos XML do eSocial RHU Logix*, definido em: **LOGIX RH → FOLHA DE PAGAMENTO → ESOCIAL** no programa LOG00086/LOG2240, denominado de acordo com o nome do layout, Número do Processo, Tipo do Processo, data e hora da geração do arquivo e indicação de inclusão, alteração ou exclusão.
- **Inclusões:**
 - Quando ocorrer a Inclusão de um novo **Processos Administrativos/Judiciais** será realizada a inclusão do registro na tabela de integração do TAF (tabela TAFST1), que posteriormente será integrada ao eSocial.
- **Modificações:**
 - Quando ocorrer modificações de qualquer campo do cadastro de **Processos Administrativos/Judiciais**, será realizada a inclusão do registro na tabela de integração do TAF (tabela TAFST1), que posteriormente será integrada ao eSocial.
- **Exclusões:**
 - Quando ocorrer a exclusão de um **Processos Administrativos/Judiciais** será realizada a inclusão do registro na tabela de integração do TAF (tabela TAFST1), que posteriormente será integrada ao eSocial.



The screenshot displays a web application interface with a toolbar at the top containing icons for file operations and navigation. Below the toolbar, there are two tabs: 'Processos' (selected) and 'Terceiros'. A message box at the top of the main area reads 'Inclusão de novo registro.' Below this, the title 'PROCESSOS ADMINISTRATIVOS/JUDICIAIS - ESOCIAL' is centered. The form contains the following fields and options:

- Processo:
- Descrição:
- Tipo processo: Administrativo Judicial
- Período validade: até
- Tipo decisão:
- Cidade: UF:
- Vara:
- Autor ação: Próprio contribuinte Outros
- Data decisão:
- Depósito integral?:
- Abrangência:

On the right side of the interface, there are three buttons: 'Opção', 'cópia', and 'Sobre'.

Integrações eSocial – Eventos não Periódicos

Importante

As integrações do **Logix** com o **TAF – TOTVS Automação Fiscal**, que posteriormente irá prever o envio dos dados para o **eSocial** ainda não estão disponibilizadas devido o layout final do eSocial estar em homologação pelo Governo Federal. No produto Logix, houve a preparação para que, tão logo seja disponibilizado o layout oficial, seja possível adequar o sistema nesses pontos em que haverá a necessidade de envio dos dados para o TAF.

As informações que foram preparadas para saneamento da base de dados e layouts foram baseadas na versão 1.2 beta 2 do eSocial. Todos estes cadastros ainda são passíveis de mudança, até houver a versão definitiva do layout.

Layout S-2220 – Alteração de Dados Cadastrais

Layout S-2240 – Alteração de Contrato de Trabalho

Layout S-2600 – Trabalhador Sem Vínculo de Emprego – Início

Layout S-2620 – Trabalhador Sem Vínculo de Emprego - Alteração Contratual

Função: RHU08300 – Cadastro de Funcionários

Objetivo: Quando ocorrer à modificação do funcionário e este já foi integrado ao TAF, sendo visualizado este status por meio do campo Situação envio eSocial (Aba complementares), com as opções **S – Sim** ou **A – Alterado**, ou quando houver Folha de Pagamento calculada para o funcionário, não será permitido à manutenção dos campos: Número do CPF, Data de Admissão, Data de Opção do FGTS e Código do Vínculo. Prever também na exclusão do funcionário para integrar o layout de exclusão do eSocial (S-2900), desde que tenha sido feito o envio do funcionário para o TAF – TOTVS Automação Fiscal.

Descrição: As alterações neste programa visam atender o eSocial, enviando as informações dos layouts S-2220 - Alteração de Dados Cadastrais e S-2240 - Alteração de Contrato de Trabalho.

O bloqueio destes campos faz-se necessário devido não existir retificação deles, depois da integração ao eSocial.

OPÇÃO

Pessoais

documentos

Inf.Extras

salariais

empregos anteri...

4-clínicas

observações

exames periódicos

Q-deficiências

Y-plano_saúde

W-plano_seguro

Z-escala altern...

exibe foto

chefia

enTrada_tran/re...

saída_demis/tra...

ficha sindical

K-ficha cargo/s...

J-ficha de afas...

1-grupo homogêneo

Matrícula:

Matrícula eSocial:

Situação envio eSocial:

Data última alteração:

Sindicato representativo:

Dias experiência: Dias prorrogação experiência:

Data encerramento contrato: Data Prorrogação:

Usuário Logix: Ramal interno:

Recebe adto salarial? % adto salarial:

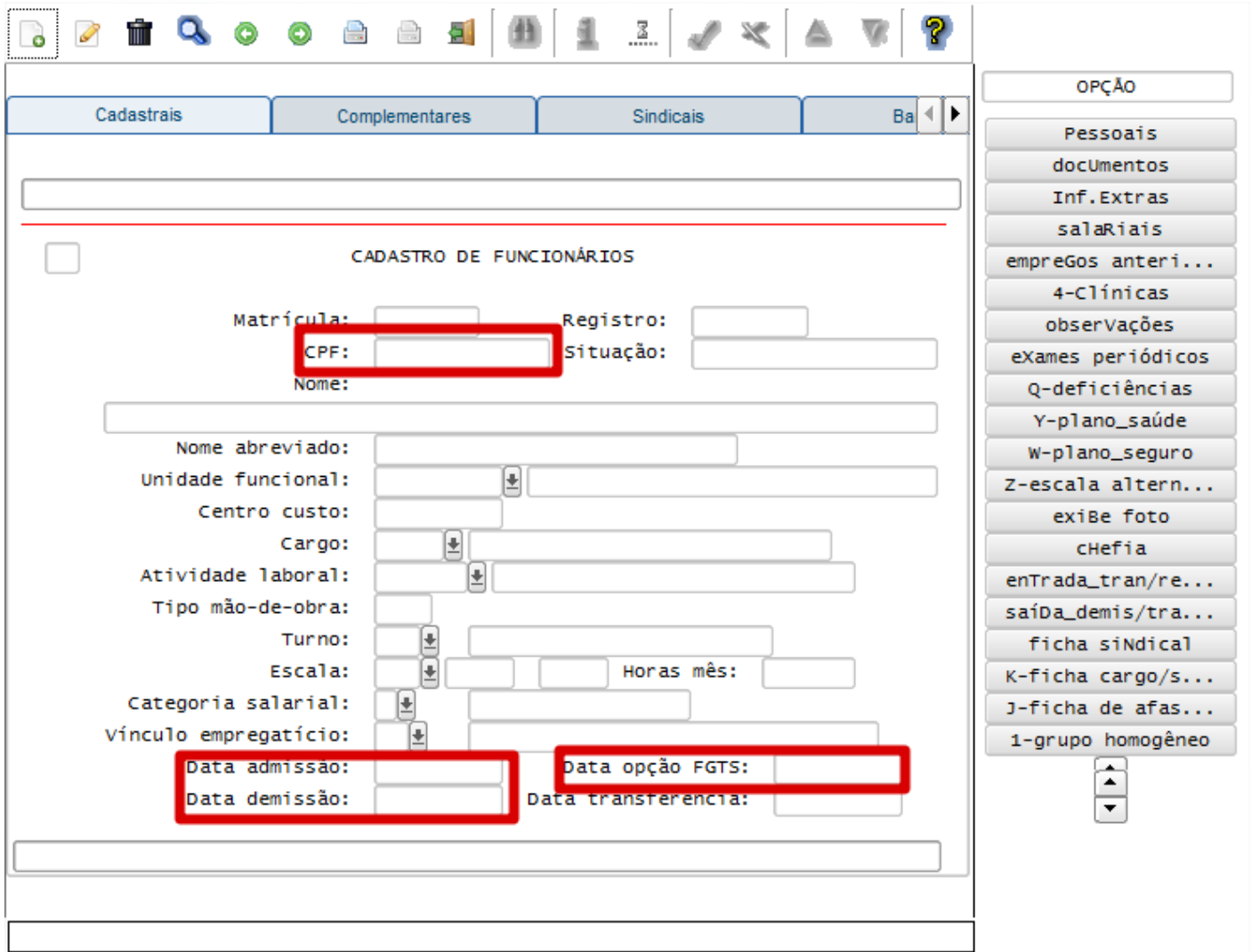
Desconta associação(grêmio)?

Dependentes IRRF: Dependentes Sal família:

% Insalubridade: % Periculosidade:

Contrato e tempo parcial?

Formação de salário:



CADASTRO DE FUNCIONÁRIOS

Matricula: Registro:

CPF: Situação:

Nome:

Nome abreviado:

Unidade funcional:

Centro custo:

Cargo:

Atividade laboral:

Tipo mão-de-obra:

Turno:

Escala: Horas mês:

Categoria salarial:

Vínculo empregatício:

Data admissão: Data opção FGTS:

Data demissão: Data transferencia:

OPÇÃO

Pessoais

documentos

Inf.Extras

salariais

empregos anteri...

4-clínicas

observações

exames periódicos

Q-deficiências

Y-plano_saúde

w-plano_seguro

Z-escala altern...

exibe foto

chefia

entrada_tran/re...

saida_demis/tra...

ficha sindical

K-ficha cargo/s...

J-ficha de afas...

1-grupo homogêneo

- **Opções:**
 - **Pessoais.**
 - **Documentos.**
 - **Salariais.**
 - **Deficiências.**

Objetivo:

Quando ocorrer alguma modificação dos campos envolvidos nos layouts do eSocial, será modificado o status do funcionário, sendo visualizado no programa RHU08300 – Cadastro de Funcionários, aba Complementares, por meio dos campos Situação envio eSocial, com “A - Alterado”, e Data última alteração, para que seja possível integrar estas informações para o TAF, por meio da opção 8 – envio eSocial no programa RHU08300.

Descrição:

As alterações neste programa visam atender o eSocial, enviando as informações dos layouts S-2220 - Alteração de Dados Cadastrais e S-2240 - Alteração de Contrato de Trabalho.

- Para que estas ações se efetivem, será necessário que:
 - Esteja liberado pelo Governo Federal o aplicativo para integrações com o eSocial.
 - O produto TAF – TOTVS Automação Fiscal esteja instalado e configurado, pois todas as informações geradas serão gravadas em uma tabela intermediária, criada pelo TAF.
 - O parâmetro: **LOGIX RH -> FOLHA DE PAGAMENTO -> ESOCIAL-> Integração com o eSocial?** esteja habilitado.

- O parâmetro: **LOGIX RH -> FOLHA DE PAGAMENTO -> ESOCIAL-> Data de início do eSocial** esteja configurado para indicar a data inicial cuja informações começarão a ser integradas com o TAF.

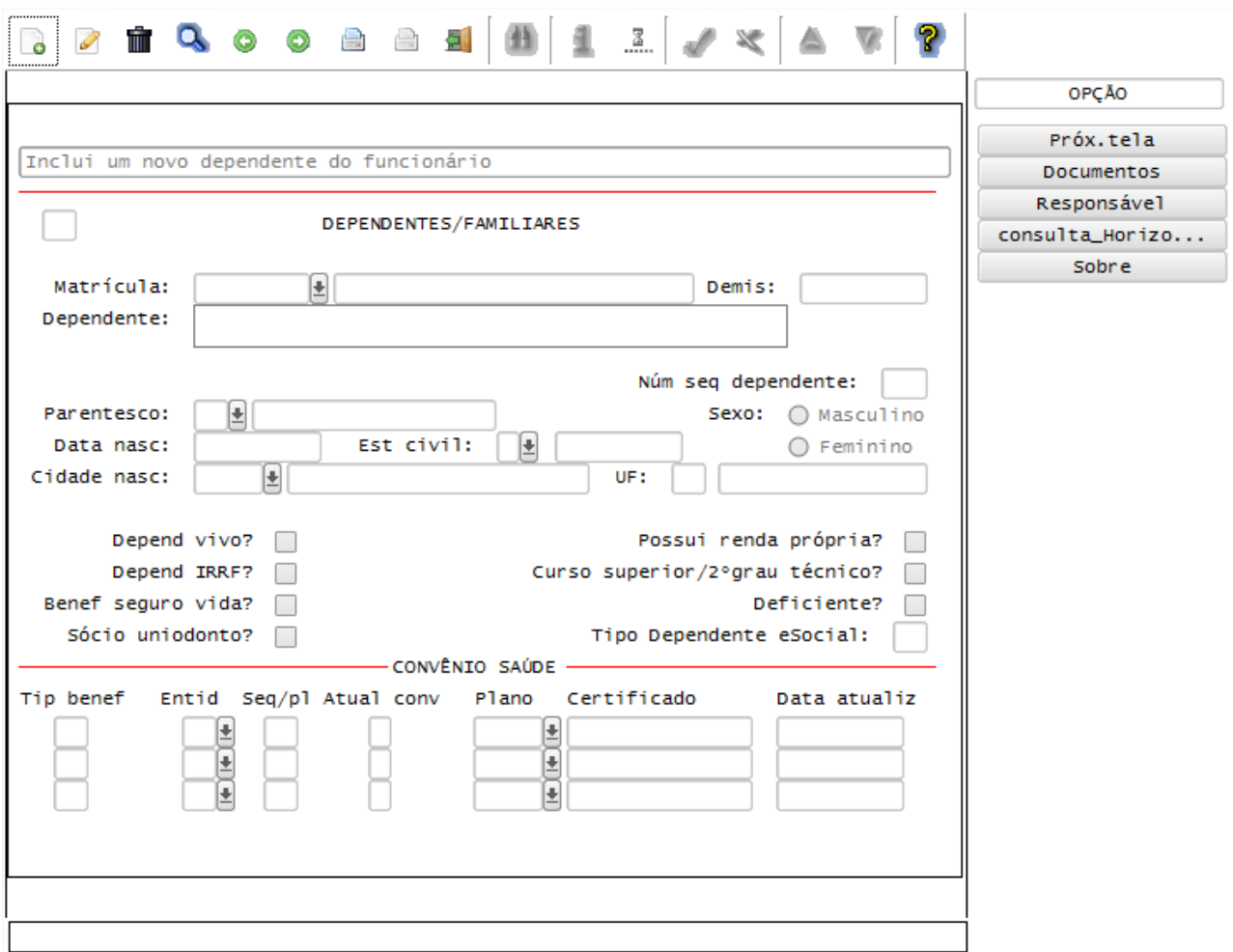
Função:**RHU0020 – Cadastro de Dependentes****Objetivo:**

Quando ocorrer alguma inclusão, exclusão ou modificação dos campos *Nome, Data de Nascimento, CPF, Parentesco, Dependente Vivo?, Dependentes IRRF?, Deficiente, Curso Superior/2º Grau Técnico*, será modificado o status do funcionário, sendo visualizado no programa RHU08300 – Cadastro de Funcionários, aba Complementares, por meio dos campos Situação envio eSocial, com “A - Alterado”, e Data última alteração, para que seja possível integrar estas informações para o TAF, por meio da opção 8 – envio eSocial no programa RHU08300.

Descrição:

As alterações neste programa visam atender o eSocial, enviando as informações dos layouts S-2220 - Alteração de Dados Cadastrais e S-2240 - Alteração de Contrato de Trabalho.

- Para que estas ações se efetivem, será necessário que:
 - Esteja liberado pelo Governo Federal o aplicativo para integrações com o eSocial.
 - O produto TAF – TOTVS Automação Fiscal esteja instalado e configurado, pois todas as informações geradas serão gravadas em uma tabela intermediária, criada pelo TAF.
 - O parâmetro: **LOGIX RH -> FOLHA DE PAGAMENTO -> ESOCIAL-> Integração com o eSocial?** esteja habilitado.
 - O parâmetro: **LOGIX RH -> FOLHA DE PAGAMENTO -> ESOCIAL-> Data de início do eSocial** esteja configurado para indicar a data inicial cuja informações começarão a ser integradas com o TAF.



OPÇÃO

Próx. tela

Documentos

Responsável

consulta_Horizo...

Sobre

DEPENDENTES/FAMILIARES

Matrícula: Demis:

Dependente:

Parentesco: Núm seq dependente:

Data nasc: Est civil: Sexo: Masculino Feminino

Cidade nasc: UF:

Depend vivo? Possui renda própria?

Depend IRRF? Curso superior/2º grau técnico?

Benef seguro vida? Deficiente?

Sócio uniodonto? Tipo Dependente eSocial:

CONVÊNIO SAÚDE

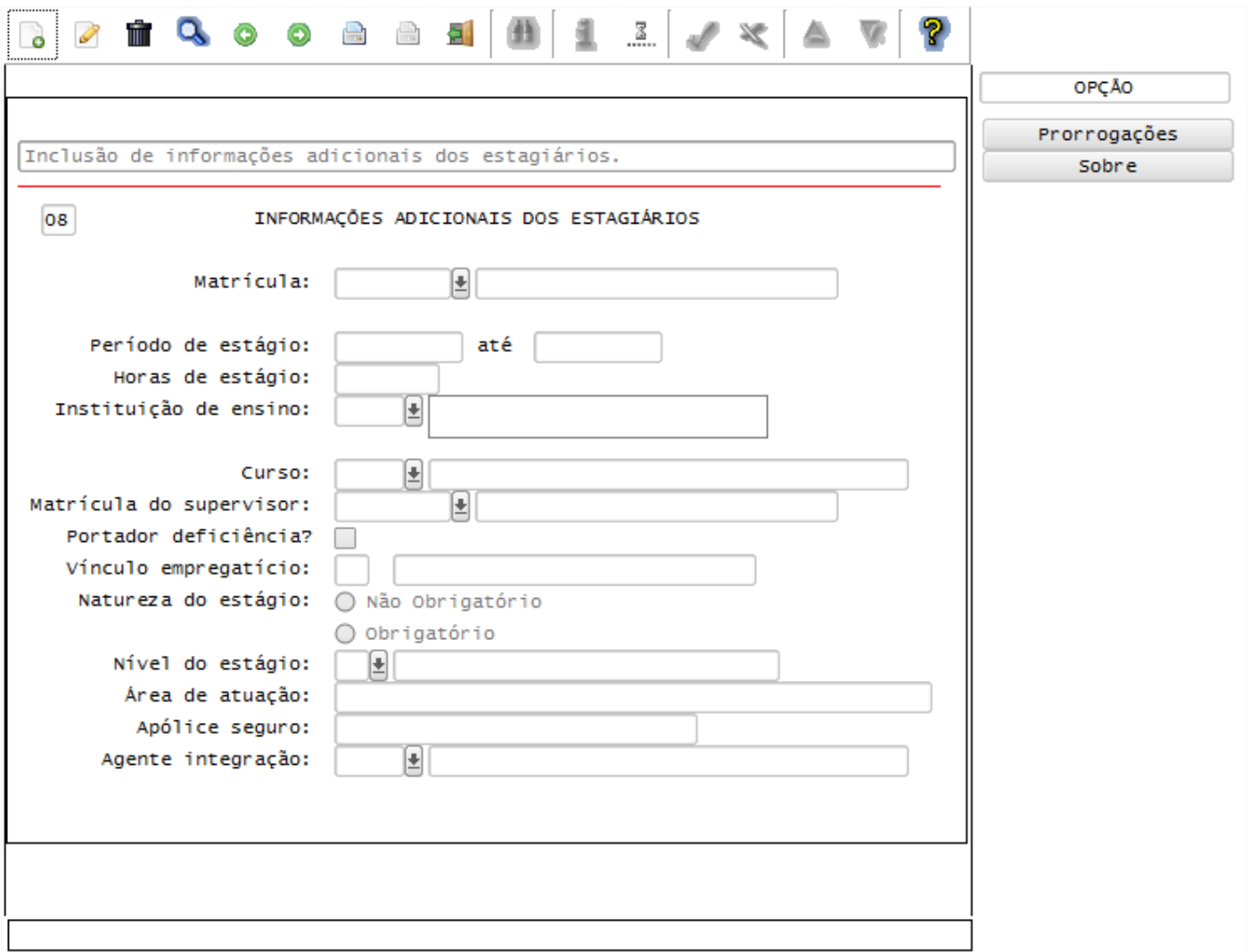
Tip benef	Entid	Seq/pl	Atual	conv	Plano	Certificado	Data atualiz
<input type="text"/>	<input type="text"/>	<input type="text"/>	<input type="text"/>	<input type="text"/>	<input type="text"/>	<input type="text"/>	<input type="text"/>
<input type="text"/>	<input type="text"/>	<input type="text"/>	<input type="text"/>	<input type="text"/>	<input type="text"/>	<input type="text"/>	<input type="text"/>
<input type="text"/>	<input type="text"/>	<input type="text"/>	<input type="text"/>	<input type="text"/>	<input type="text"/>	<input type="text"/>	<input type="text"/>

Função: RHU5692 – Manutenção do Cadastro de Estagiários

Objetivo: Quando ocorrer alguma inclusão, exclusão ou modificação dos campos do cadastro e a Data Final do Estágio ou da Prorrogação do Estágio for superior à data atual, será modificado o status do funcionário, sendo visualizado no programa RHU08300 – Cadastro de Funcionários, aba Complementares, por meio dos campos Situação envio eSocial, com “A - Alterado”, e Data última alteração, para que seja possível integrar estas informações para o TAF, por meio da opção 8 – envio eSocial no programa RHU08300.

Descrição: As alterações neste programa visam atender o eSocial, enviando as informações dos layouts S-2220 - Alteração de Dados Cadastrais e S-2240 - Alteração de Contrato de Trabalho.

- Para que estas ações se efetivem, será necessário que:
 - Esteja liberado pelo Governo Federal o aplicativo para integrações com o eSocial.
 - O produto TAF – TOTVS Automação Fiscal esteja instalado e configurado, pois todas as informações geradas serão gravadas em uma tabela intermediária, criada pelo TAF.
 - O parâmetro: **LOGIX RH -> FOLHA DE PAGAMENTO -> ESOCIAL-> Integração com o eSocial?** esteja habilitado.
 - O parâmetro: **LOGIX RH -> FOLHA DE PAGAMENTO -> ESOCIAL-> Data de início do eSocial** esteja configurado para indicar a data inicial cuja informações começarão a ser integradas com o TAF.



Inclusão de informações adicionais dos estagiários.

08 INFORMAÇÕES ADICIONAIS DOS ESTAGIÁRIOS

Matrícula:

Período de estágio: até

Horas de estágio:

Instituição de ensino:

Curso:

Matrícula do supervisor:

Portador deficiência?

Vínculo empregatício:

Natureza do estágio: Não Obrigatório
 Obrigatório

Nível do estágio:

Área de atuação:

Apólice seguro:

Agente integração:

OPÇÃO

Prorrogações

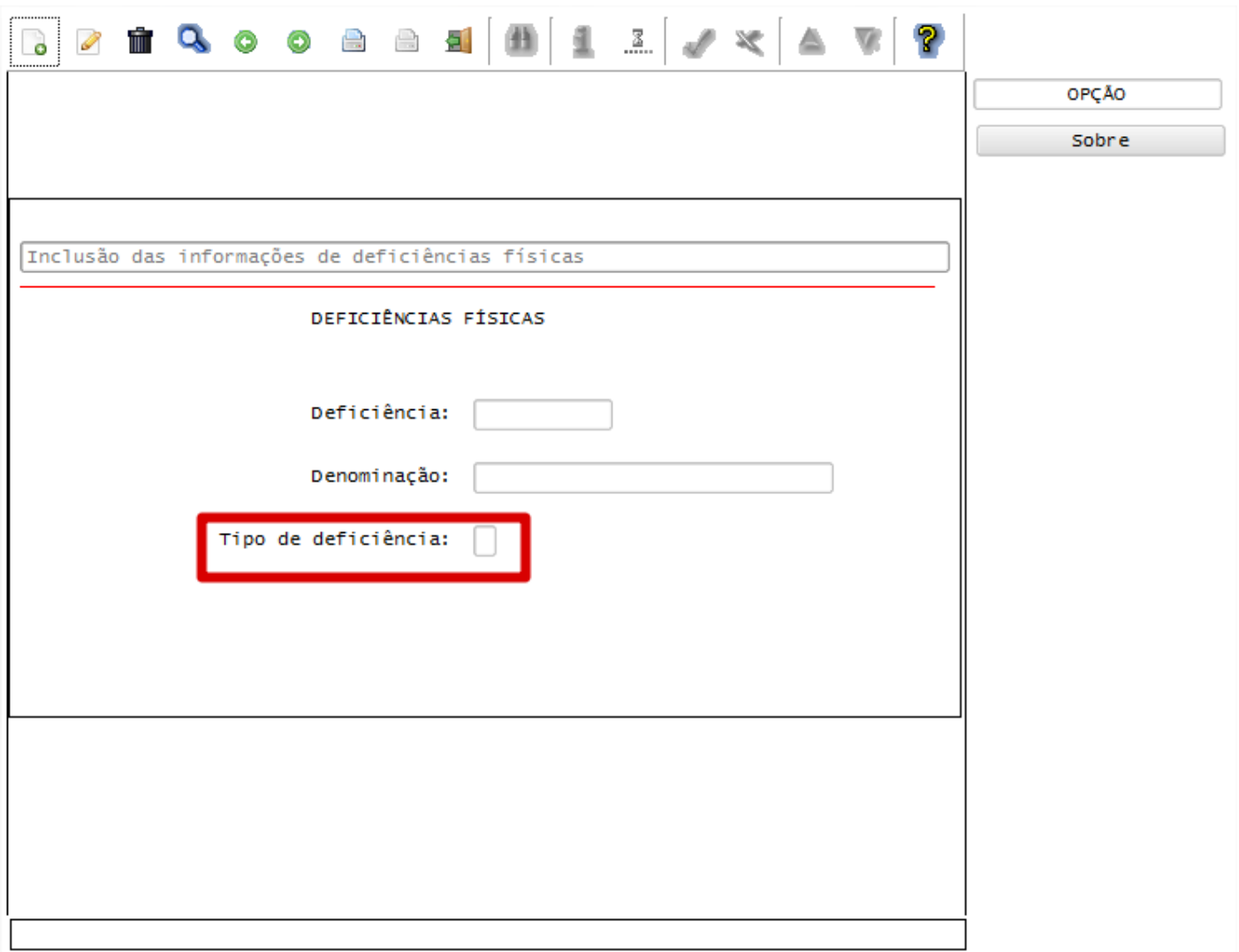
Sobre

Função: RHU8040 – Manutenção dos Tipos de Deficiência

Objetivo: Quando ocorrer à manutenção do campo Tipo de Deficiência e houver funcionários associados a esta Deficiência, por meio do programa RHU8200, será modificado o status de todos estes funcionários, sendo visualizado no programa RHU08300 – Cadastro de Funcionários, aba Complementares, por meio dos campos Situação envio eSocial, com “A – Alterado”, e Data última alteração, para que seja possível integrar estas informações para o TAF, por meio da opção 8 – envio eSocial no programa RHU08300.

Descrição: As alterações neste programa visam atender o eSocial, enviando as informações dos layouts S-2220 - Alteração de Dados Cadastrais e S-2240 - Alteração de Contrato de Trabalho.

- Para que estas ações se efetivem, será necessário que:
 - Esteja liberado pelo Governo Federal o aplicativo para integrações com o eSocial.
 - O produto TAF – TOTVS Automação Fiscal esteja instalado e configurado, pois todas as informações geradas serão gravadas em uma tabela intermediária, criada pelo TAF.
 - O parâmetro: **LOGIX RH -> FOLHA DE PAGAMENTO -> ESOCIAL-> Integração com o eSocial?** esteja habilitado.
 - O parâmetro: **LOGIX RH -> FOLHA DE PAGAMENTO -> ESOCIAL-> Data de início do eSocial** esteja configurado para indicar a data inicial cuja informações começarão a ser integradas com o TAF.



The screenshot displays the 'DEFICIÊNCIAS FÍSICAS' form within the RHU8040 application. The form includes a title bar with the text 'Inclusão das informações de deficiências físicas'. Below the title, there are three input fields: 'Deficiência:', 'Denominação:', and 'Tipo de deficiência:'. The 'Tipo de deficiência:' field is highlighted with a red rectangular box. To the right of the form, there are two buttons: 'OPÇÃO' and 'Sobre'.

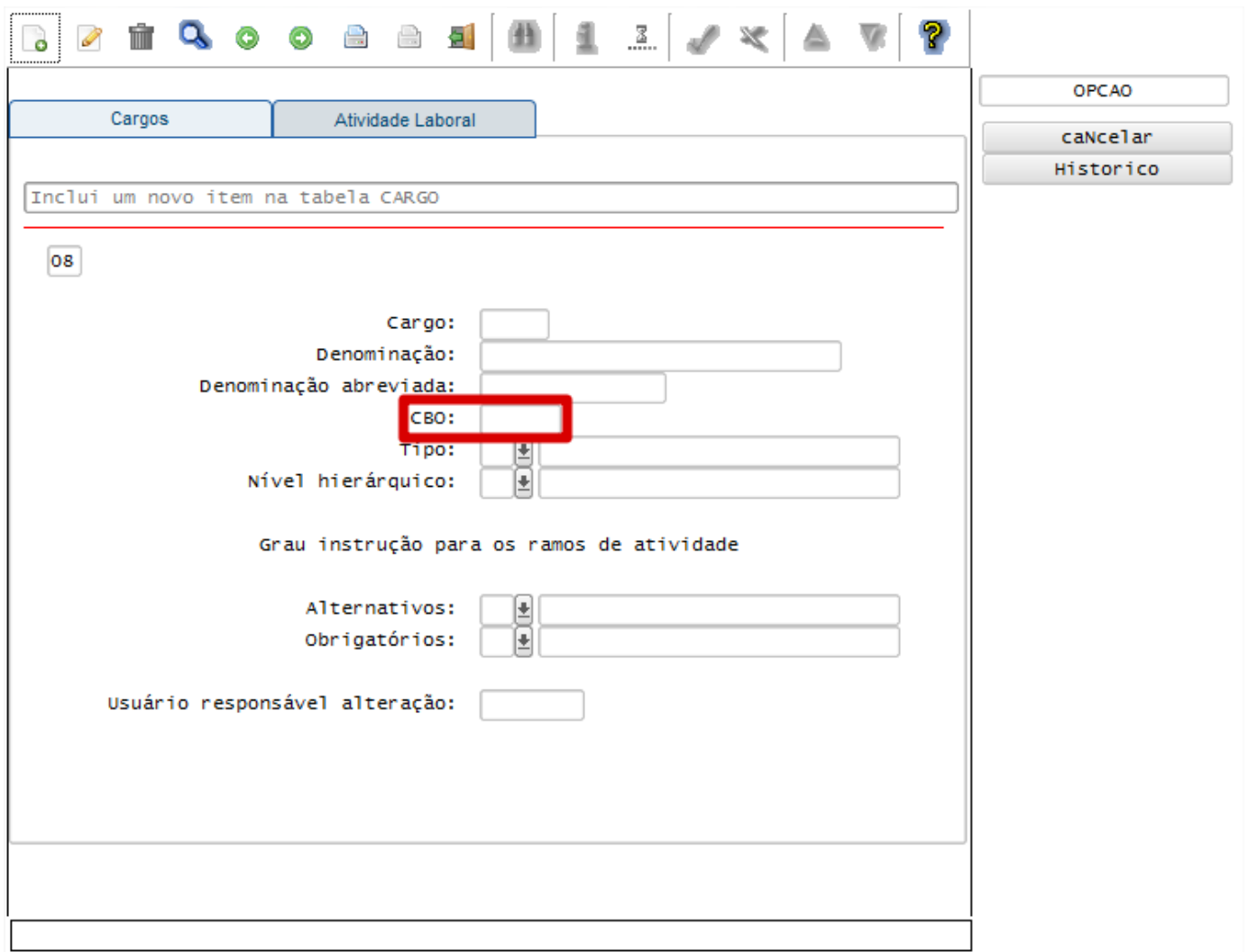
Função: RHU2430 – Cadastro de Cargos

Função: RHU0100 – Cadastro de Cargos (Módulo Cargos e Salários)

Objetivo: Quando ocorrer à manutenção do campo CBO e houver funcionários associados ao Cargo, será modificado o status de todos estes funcionários, sendo visualizado no programa RHU08300 – Cadastro de Funcionários, aba Complementares, por meio dos campos Situação envio eSocial, com “A – Alterado”, e Data última alteração, para que seja possível integrar estas informações para o TAF, por meio da opção 8 – envio eSocial no programa RHU08300.

Descrição: As alterações neste programa visam atender o eSocial, enviando as informações dos layouts S-2220 - Alteração de Dados Cadastrais e S-2240 - Alteração de Contrato de Trabalho.

- Para que estas ações se efetivem, será necessário que:
 - Esteja liberado pelo Governo Federal o aplicativo para integrações com o eSocial.
 - O produto TAF – TOTVS Automação Fiscal esteja instalado e configurado, pois todas as informações geradas serão gravadas em uma tabela intermediária, criada pelo TAF.
 - O parâmetro: **LOGIX RH -> FOLHA DE PAGAMENTO -> ESOCIAL-> Integração com o eSocial?** esteja habilitado.
 - O parâmetro: **LOGIX RH -> FOLHA DE PAGAMENTO -> ESOCIAL-> Data de início do eSocial** esteja configurado para indicar a data inicial cuja informações começarão a ser integradas com o TAF.

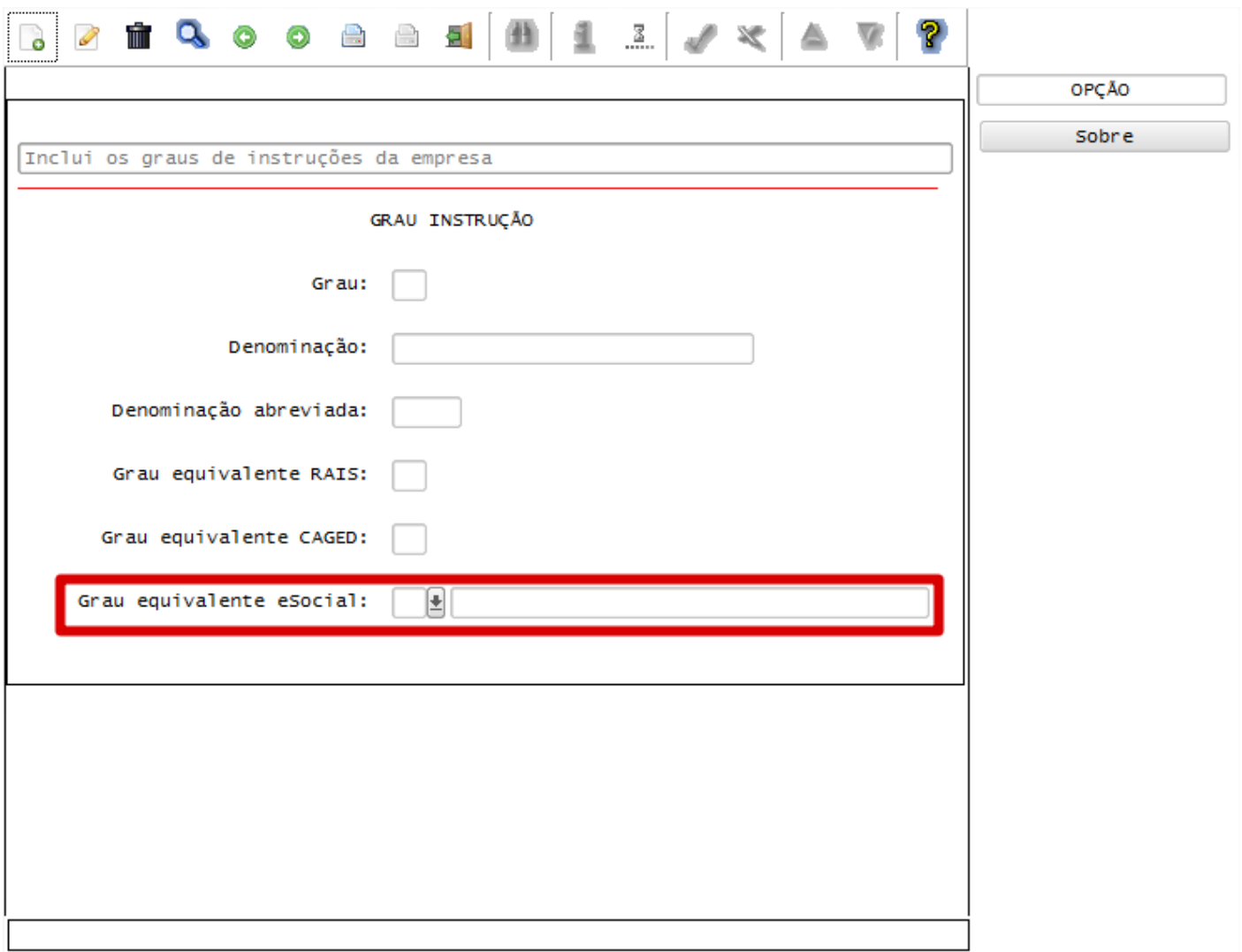


Função: RHU0220 – Grau de Instrução

Objetivo: Quando ocorrer à manutenção do campo Grau equivalente eSocial e houver funcionários associados ao Código do Grau de Instrução, será modificado o status de todos estes funcionários, sendo visualizado no programa RHU08300 – Cadastro de Funcionários, aba Complementares, por meio dos campos Situação envio eSocial, com “A – Alterado”, e Data última alteração, para que seja possível integrar estas informações para o TAF, por meio da opção 8 – envio eSocial no programa RHU08300.

Descrição: As alterações neste programa visam atender o eSocial, enviando as informações dos layouts S-2220 - Alteração de Dados Cadastrais e S-2240 - Alteração de Contrato de Trabalho.

- Para que estas ações se efetivem, será necessário que:
 - Esteja liberado pelo Governo Federal o aplicativo para integrações com o eSocial.
 - O produto TAF – TOTVS Automação Fiscal esteja instalado e configurado, pois todas as informações geradas serão gravadas em uma tabela intermediária, criada pelo TAF.
 - O parâmetro: **LOGIX RH -> FOLHA DE PAGAMENTO -> ESOCIAL-> Integração com o eSocial?** esteja habilitado.
 - O parâmetro: **LOGIX RH -> FOLHA DE PAGAMENTO -> ESOCIAL-> Data de início do eSocial** esteja configurado para indicar a data inicial cuja informações começarão a ser integradas com o TAF.



Inclui os graus de instruções da empresa

GRAU INSTRUÇÃO

Grau:

Denominação:

Denominação abreviada:

Grau equivalente RAIS:

Grau equivalente CAGED:

Grau equivalente eSocial:

OPÇÃO

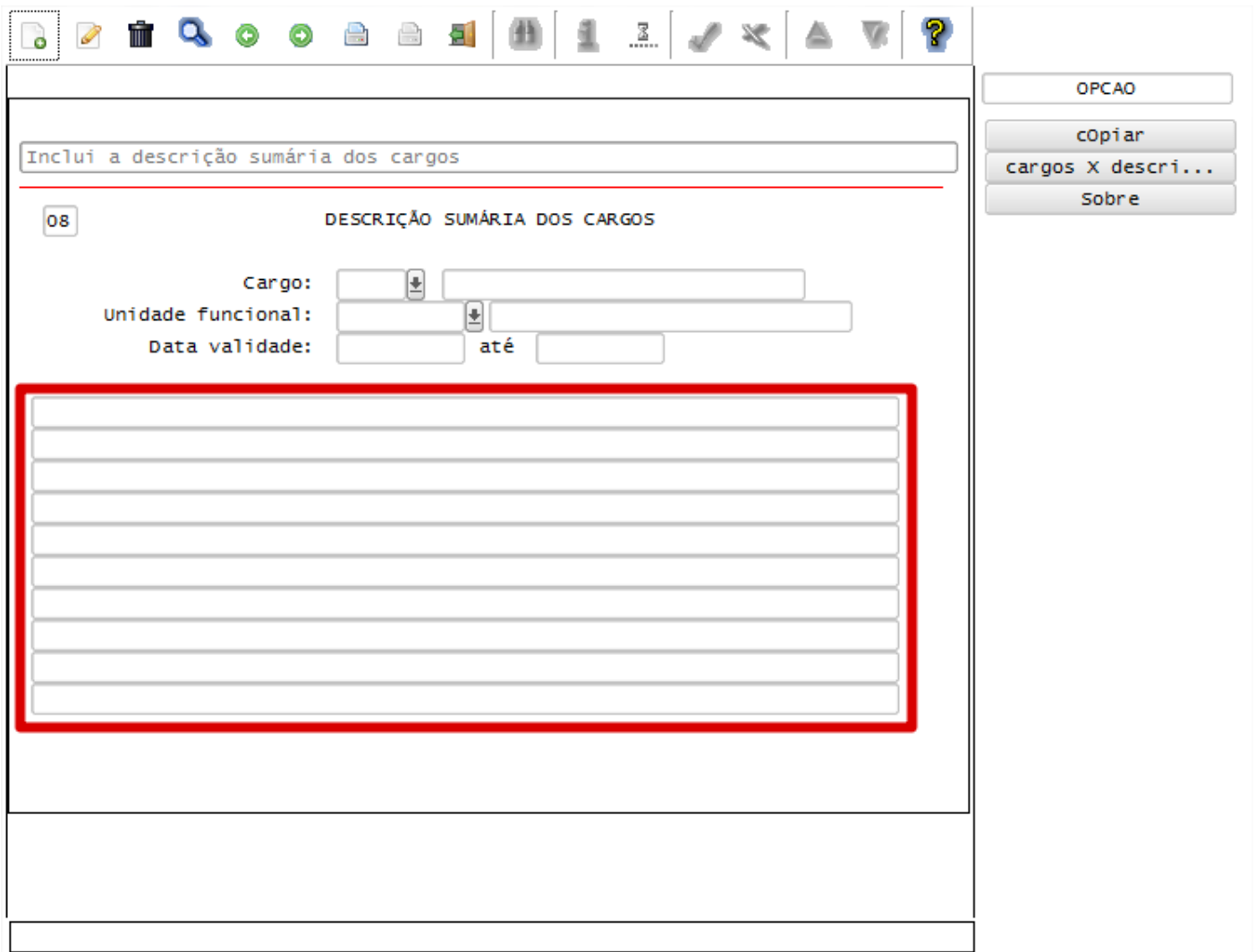
Sobre

Função: RHU1350 – Manutenção da Descrição Sumária do Cargo

Objetivo: Quando ocorrer à manutenção do campo Descrição Sumária do Cargo e houver funcionários associados ao Código do Cargo, será modificado o status de todos estes funcionários, sendo visualizado no programa RHU08300 – Cadastro de Funcionários, aba Complementares, por meio dos campos Situação envio eSocial, com “A – Alterado”, e Data última alteração, para que seja possível integrar estas informações para o TAF, por meio da opção 8 – envio eSocial no programa RHU08300.

Descrição: As alterações neste programa visam atender o eSocial, enviando as informações dos layouts S-2220 - Alteração de Dados Cadastrais e S-2240 – Alteração de Contrato de Trabalho.

- Para que estas ações se efetivem, será necessário que:
 - Esteja liberado pelo Governo Federal o aplicativo para integrações com o eSocial.
 - O produto TAF – TOTVS Automação Fiscal esteja instalado e configurado, pois todas as informações geradas serão gravadas em uma tabela intermediária, criada pelo TAF.
 - O parâmetro: **LOGIX RH -> FOLHA DE PAGAMENTO -> ESOCIAL-> Integração com o eSocial?** esteja habilitado.
 - O parâmetro: **LOGIX RH -> FOLHA DE PAGAMENTO -> ESOCIAL-> Data de início do eSocial** esteja configurado para indicar a data inicial cuja informações começarão a ser integradas com o TAF.



Inclui a descrição sumária dos cargos

08 DESCRIÇÃO SUMÁRIA DOS CARGOS

Cargo:

Unidade funcional:

Data validade: até

OPCAO

copiar

cargos X descri...

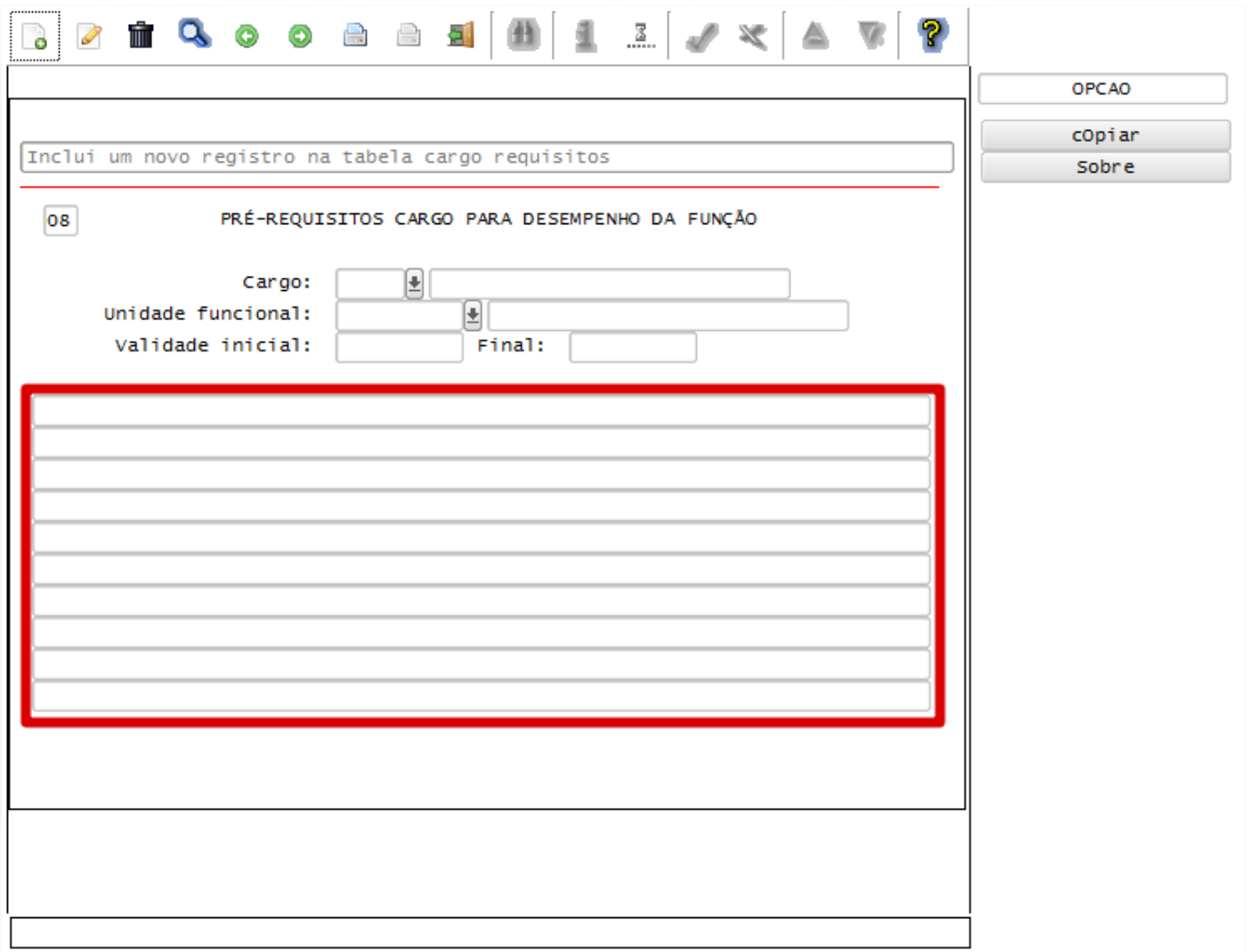
Sobre

Função: RHU0327 – Manutenção dos Requisitos do Cargo

Objetivo: Quando ocorrer à manutenção do campo Descrição Requisitos do Cargo e houver funcionários associado ao Código do Cargo, será modificado o status de todos estes funcionários, sendo visualizado no programa RHU08300 – Cadastro de Funcionários, aba Complementares, por meio dos campos Situação envio eSocial, com “A – Alterado”, e Data última alteração, para que seja possível integrar estas informações para o TAF, por meio da opção 8 – envio eSocial no programa RHU08300.

Descrição: As alterações neste programa visam atender o eSocial, enviando as informações dos layouts S-2220 - Alteração de Dados Cadastrais e S-2240 - Alteração de Contrato de Trabalho.

- Para que estas ações se efetivem, será necessário que:
 - Esteja liberado pelo Governo Federal o aplicativo para integrações com o eSocial.
 - O produto TAF – TOTVS Automação Fiscal esteja instalado e configurado, pois todas as informações geradas serão gravadas em uma tabela intermediária, criada pelo TAF.
 - O parâmetro: **LOGIX RH -> FOLHA DE PAGAMENTO -> ESOCIAL-> Integração com o eSocial?** esteja habilitado.
 - O parâmetro: **LOGIX RH -> FOLHA DE PAGAMENTO -> ESOCIAL-> Data de início do eSocial** esteja configurado para indicar a data inicial cuja informações começarão a ser integradas com o TAF.



The screenshot shows a software interface with a toolbar at the top containing icons for file operations, search, and help. Below the toolbar, a message box states: "Inclui um novo registro na tabela cargo requisitos". To the right of the main form area are three buttons: "OPCAO", "Copiar", and "Sobre".

The main form is titled "08 PRÉ-REQUISITOS CARGO PARA DESEMPENHO DA FUNÇÃO". It contains the following fields:

- Cargo: [Dropdown menu]
- Unidade funcional: [Dropdown menu]
- validade inicial: [Text input]
- Final: [Text input]

Below these fields is a table with 10 empty rows, which is highlighted with a red border. The table is currently empty.

Função: RHU1330 – Cálculo da Folha de Pagamento

Função: RHU3050 – Cálculo de Rescisão Contratual

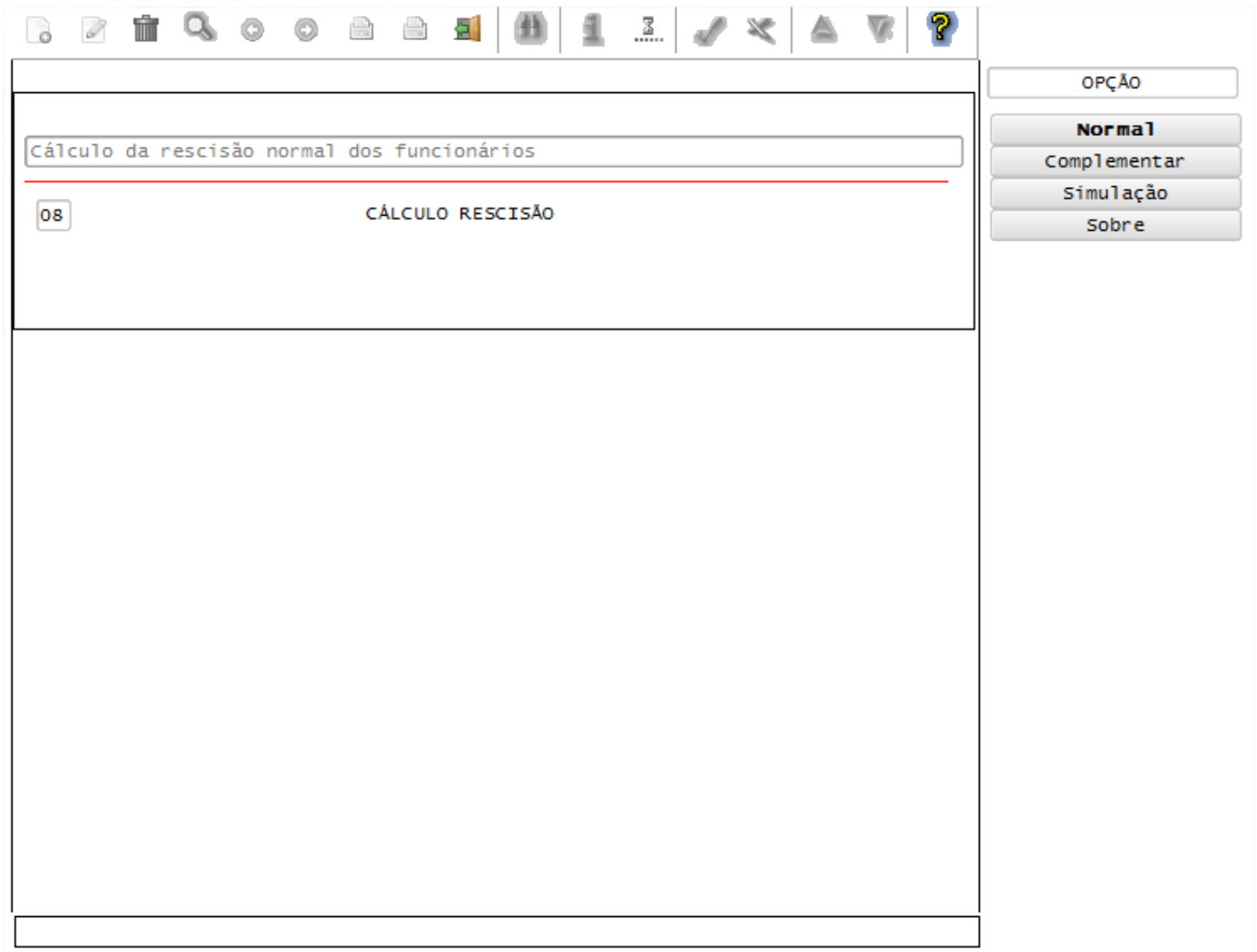
Objetivo: No processamento da folha de pagamento ou Rescisão, será verificado conforme a competência do cálculo a atualização da quantidade de dependentes do funcionário com relação a Salário Família e Imposto de Renda. Se houver a necessidade de atualização, será modificado o status dos funcionários, sendo visualizado no programa RHU08300 – Cadastro de Funcionários, aba Complementares, por meio dos campos Situação envio eSocial, com “A – Alterado”, e Data última alteração, para que seja possível integrar estas informações para o TAF, por meio da opção 8 – envio eSocial no programa RHU08300.

Descrição: As alterações neste programa visam atender o eSocial, enviando as informações dos layouts S-2220 - Alteração de Dados Cadastrais e S-2240 - Alteração de Contrato de Trabalho.

Quando ocorrer a atualização da quantidade de Dependentes para Imposto de Renda e Salário Família, será apresentada a mensagem de alerta no final do cálculo, por funcionário: “Qtde dep. I.R e sal.família atualizado eSocial”.

- Para que estas ações se efetivem, será necessário que:
 - Esteja liberado pelo Governo Federal o aplicativo para integrações com o eSocial.
 - O produto TAF – TOTVS Automação Fiscal esteja instalado e configurado, pois todas as informações geradas serão gravadas em uma tabela intermediária, criada pelo TAF.
 - O parâmetro: **LOGIX RH -> FOLHA DE PAGAMENTO -> ESOCIAL-> Integração com o eSocial?** esteja habilitado.
 - O parâmetro: **LOGIX RH -> FOLHA DE PAGAMENTO -> ESOCIAL-> Data de início do eSocial** esteja configurado para indicar a data inicial cuja informações começarão a ser integradas com o TAF.

The screenshot shows a software interface with a menu bar at the top containing various icons. The 'FOLHA MENSAL' menu item is highlighted with a red border. To the right of the menu bar are two buttons: 'OPÇÃO' and 'Sobre'. Below the menu bar is a large dialog box with a title bar that reads 'Informa os parâmetros para o processamento'. Inside the dialog box, there is a button labeled 'FOLHA MENSAL'. Below this button are four input fields: 'Data referência:' with a text box, 'Processar todas as empresas?' with a checkbox, 'Data pagamento:' with a text box, and 'Bloquear conclusão de avisos?' with a checkbox.



Função: RHU4810 - Manutenção das Instituições de Ensino

Objetivo: Quando ocorrer à manutenção no cadastro de Instituição de Ensino e houver estagiários associados à instituição cujo período de estágio esteja em aberto, será modificado o status de todos estes funcionários, sendo visualizado no programa RHU08300 – Cadastro de Funcionários, aba Complementares, por meio dos campos Situação envio eSocial, com “A – Alterado”, e Data última alteração, para que seja possível integrar estas informações para o TAF, por meio da opção 8 – envio eSocial no programa RHU08300.

Descrição: As alterações neste programa visam atender o eSocial, enviando as informações dos layouts S-2220 - Alteração de Dados Cadastrais e S-2240 - Alteração de Contrato de Trabalho.

- Para que estas ações se efetivem, será necessário que:
 - Esteja liberado pelo Governo Federal o aplicativo para integrações com o eSocial.
 - O produto TAF – TOTVS Automação Fiscal esteja instalado e configurado, pois todas as informações geradas serão gravadas em uma tabela intermediária, criada pelo TAF.
 - O parâmetro: **LOGIX RH -> FOLHA DE PAGAMENTO -> ESOCIAL-> Integração com o eSocial?** esteja habilitado.
 - O parâmetro: **LOGIX RH -> FOLHA DE PAGAMENTO -> ESOCIAL-> Data de início do eSocial** esteja configurado para indicar a data inicial cuja informações começarão a ser integradas com o TAF.

Inclui um novo item na tabela INSTIT_ENSINO

OPCAO

alfabetica

Sobre

08 INSTITUICOES DE ENSINO

Codigo:

Denominacao:

Endereco:

End.Complementar:

Cidade:

Bairro:

CEP:

CNPJ:

Telefone:

Ramal:

Pessoa Contato:

Desconto:

Convenio CFMO:

Função: RHU5154 – Envio de Alterações para o eSocial

Objetivo: Criar novo programa, que será executado logo após a carga inicial do eSocial, que será responsável pelo envio das admissões e alterações cadastrais que ocorrem com os funcionários.

Descrição:

- Este programa visa atender o eSocial, enviando as informações dos layouts S-2200 - Evento Admissão, S-2220 - Alteração de Dados Cadastrais, S-2240 - Alteração de Contrato de Trabalho, S-2600 - Trabalhador Sem Vínculo de Emprego – Início, S-2620 - Trabalhador Sem Vínculo de Emprego - Alteração Contratual,
- Para que seja possível o acesso a este programa, será necessário que:
 - Esteja liberado pelo Governo Federal o aplicativo para integrações com o eSocial.
 - O produto TAF – TOTVS Automação Fiscal esteja instalado e configurado, pois todas as informações geradas serão gravadas em uma tabela intermediária, criada pelo TAF.
 - O parâmetro: **LOGIX RH -> FOLHA DE PAGAMENTO -> ESOCIAL-> Integração com o eSocial?** esteja habilitado.
 - O parâmetro: **LOGIX RH -> FOLHA DE PAGAMENTO -> ESOCIAL-> Data de início do eSocial** esteja configurado para indicar a data inicial cuja informações começarão a ser integradas com o TAF.

- Seja realizada a carga inicial dos funcionários, que irá gerar as informações do layout S-2100 - Evento Cadastramento Inicial do Vínculo por meio da rotina RHU50013 – Carga Inicial das tabelas do eSocial.
- A seleção das informações deste programa poderá ser feita por Empresas ou por Matrículas, de acordo com a opção selecionada.
- Este programa apresentará todos os funcionários ativos, cujo campo **Situação envio eSocial** visualizado no programa RHU08300 – Cadastro de Funcionários, aba Complementares, esteja com os valores “S – Sim” ou “A – Alterado” e a data de demissão do funcionário for nula.
- Quando o campo **Situação envio eSocial** estiver como “A-Alterado”, será gerado para o TAF os registros de alteração para os leiautes S-2220, S-2240 ou S-2620.
- Conforme a relação de emprego do trabalhador definido por meio do Vínculo Empregatício, cadastrado no RHU0077 e associado no RHU08300, se a relação de emprego for igual a “F”, serão gerados os leiautes S-2220 e S-2240.
- Para a relação de emprego igual a “D” ou “E” será gerado o leiaute (s-2620).
- Para os funcionários cujo campo **Situação envio eSocial** seja diferente de “S – Sim” e “A – Alterado” e a relação de emprego for igual a “F” será gerado o leiaute S-2200. Para os funcionários cuja relação de emprego for igual a “D – Diretor” ou “E – Estagiário”, será gerado o leiaute S-2600.
- Depois de gerado as informações para a tabela compartilhada do TAF, sem ocorrências de erros, será atribuído no campo **Situação envio eSocial** o valor “S – Sim” individualmente a cada trabalhador processado.
- Se houver ocorrências de erros, será apresentada ao final do processo a tela de inconsistências que deverão ser corrigidas para nova geração.

Layout S-2320 - Afastamento Temporário
Layout S-2325 - Alteração de Motivo de Afastamento
Layout S-2330 - Retorno de Afastamento Temporário

Função: RHU2670 – Programação de Férias

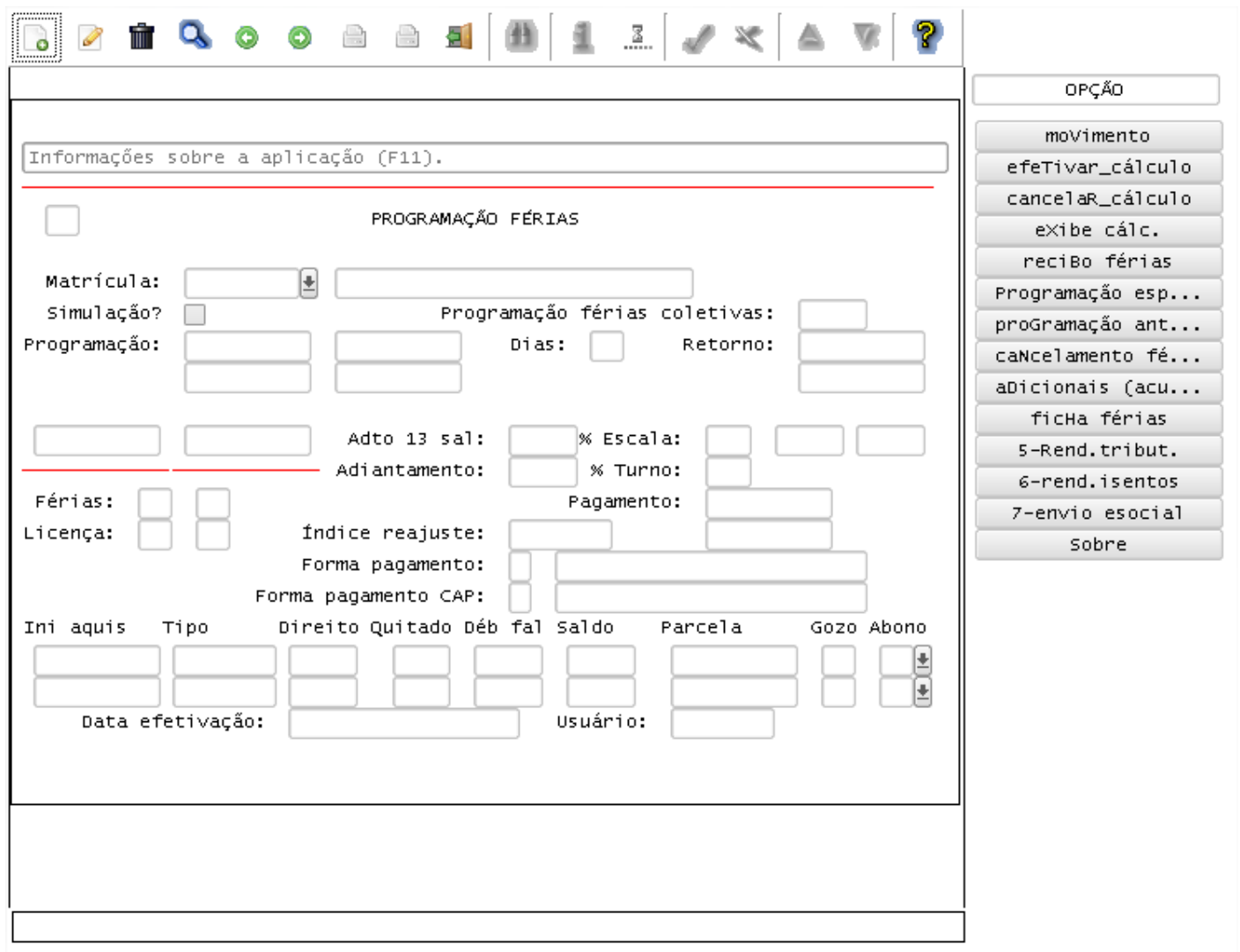
Objetivo: Habilitar uma nova opção, permitindo o envio dos dados de Férias para o TAF, que posteriormente irá integrar ao eSocial.

Descrição: As alterações neste programa visam atender o eSocial, enviando as informações dos layouts S-2320 - Afastamento Temporário e S-2330 - Retorno de Afastamento Temporário.

Para o envio das férias ao TAF, é necessário que ela esteja efetivada e não seja férias simulada.

Quando ocorrer o cancelamento das férias, por meio da opção cancelaR_cálculo, e esta já tenha sido enviada ao TAF, também será enviado ao TAF, o registro de exclusão definido pelo layout S-2900 - Exclusão de Eventos para os layouts S-2320 e S-2330.

Também foram disponibilizadas no programa novas opções para visualizar informações de Rendimentos Isentos e Rendimentos Tributáveis



OPÇÃO

movimento

efeTivar_cálculo

cancelaR_cálculo

exibe cálc.

recibo férias

Programação esp...

proGramação ant...

cancelamento fé...

aDicionais (acu...

ficha férias

5-Rend.tribut.

6-rend.isentos

7-envio esocial

sobre

PROGRAMAÇÃO FÉRIAS

Matrícula: [] []

simulação? []

Programação: [] [] Dias: [] Retorno: []

Adto 13 sal: [] % Escala: [] [] []

Adiantamento: [] % Turno: [] []

Férias: [] []

Licença: [] []

Índice reajuste: []

Forma pagamento: [] []

Forma pagamento CAP: [] []

Pagamento: [] []

Ini aquis	Tipo	Direito	Quitado	Déb fal	Saldo	Parcela	Gozo	Abono
[]	[]	[]	[]	[]	[]	[]	[]	[]

Data efetivação: []

Usuário: []

Campos:

Opção	Descrição	Validações/Regras
enviO esocial	Envia os dados da programação de férias efetivadas do funcionário para o TAF, que posteriormente enviará ao eSocial, atendendo os layouts S-2320 - Afastamento Temporário e S-2330 - Retorno de Afastamento Temporário.	Para a visualização desta opção, é necessário que <ul style="list-style-type: none"> • O produto TAF – TOTVS Automação Fiscal esteja instalado e configurado, pois todas as informações geradas serão gravadas em uma tabela intermediária, criada pelo TAF. • O parâmetro: LOGIX RH -> FOLHA DE PAGAMENTO -> ESOCIAL-> Integração com o eSocial? esteja habilitado. • O parâmetro: LOGIX RH -> FOLHA DE PAGAMENTO -> ESOCIAL-> Data de início do eSocial esteja configurado para indicar a data inicial cuja informações começarão a ser integradas com o TAF.
5-rend.tribut.	Rendimentos tributáveis para Imposto de Renda	Visualiza as informações de rendimentos tributáveis para a DIRF
6-rend.isentos	Rendimentos isentos para Imposto de Renda	Visualiza as informações de rendimentos isentos para a DIRF

Opção	Descrição	Validações/Regras
1-exibe cálculo	Exibe cálculo de Folha de pagamento normal.	Além das informações referentes ao cálculo da folha, serão apresentadas informações pertinentes ao eSocial, como a Natureza da Rubrica, Incidências de INSS, IRRF e FGTS e suas referidas bases, de acordo com a época do cálculo.
2-exibe FI.Tomador	Exibe cálculo de folha rateado por Tomador/obra.	Visualiza as informações da folha de pagamento por tomador de serviço.
3-múlt.vínculos	Exibe Remuneração recebida de outras empresas - Múltiplos vínculos.	Visualiza as remunerações dos múltiplos vínculos do funcionário.
4-Pagto pensão	Exibe Pagamentos efetuado para pensionistas.	Visualiza os beneficiários de pensão e o valor pago a título de pensão.
8-exiBe Intg.eSocial	Exibe movimento Integração eSocial.	Visualiza a data e hora, layouts de pagamentos, data de referência e tipo de processamento das informações que foram integradas para o TAF, do funcionário consultado.

Função: RHU3540 – Programação de Férias Coletiva

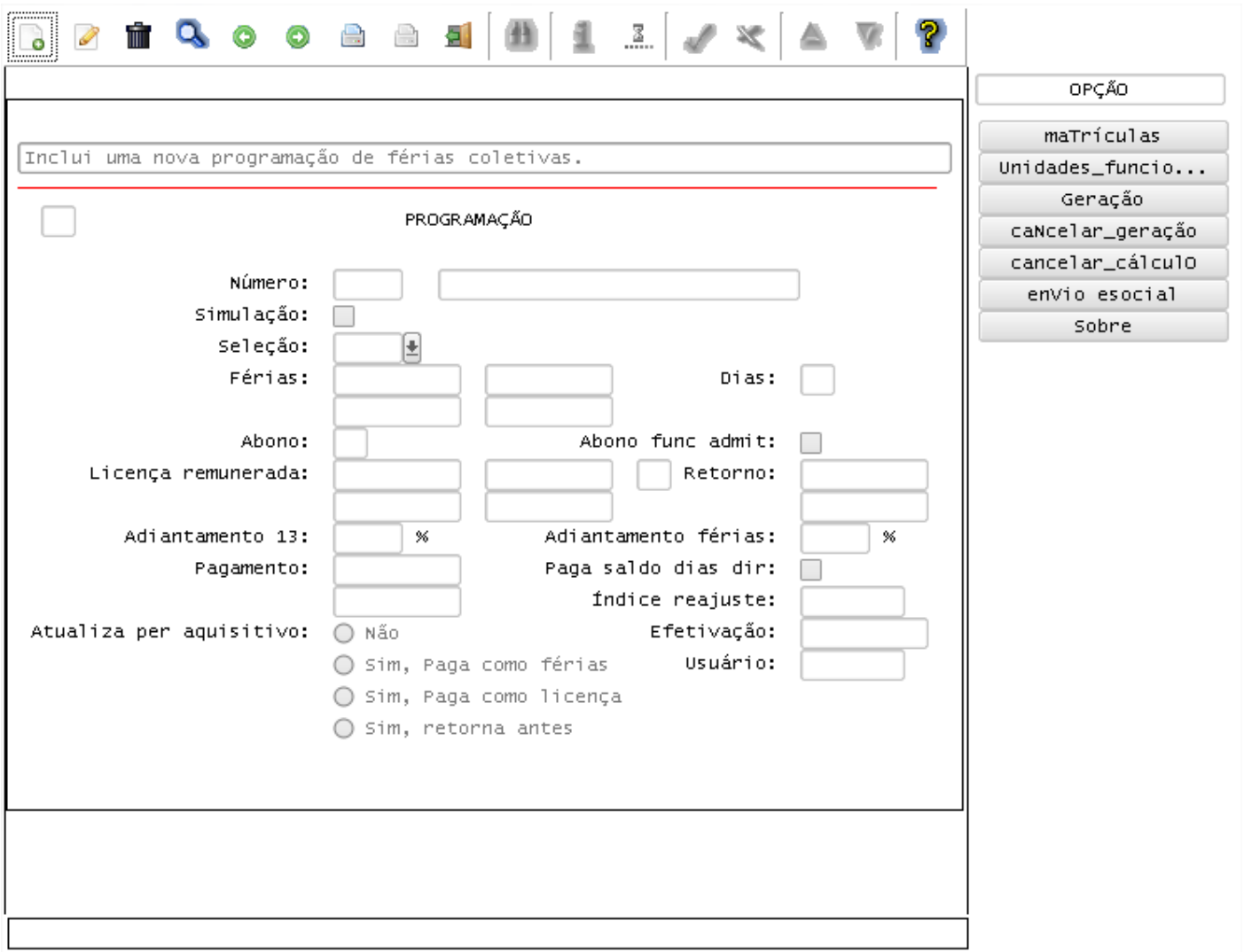
Objetivo: Habilitar uma nova opção, permitindo o envio dos dados de Férias Coletivas para o TAF, que posteriormente integrará ao eSocial.

Descrição: As alterações neste programa visam atender o eSocial, enviando as informações dos layouts S-2320 - Afastamento Temporário e S-2330 - Retorno de Afastamento Temporário.

Para o envio das férias ao TAF, é necessário que ela esteja efetivada e não seja férias simulada.

Ao selecionar esta nova opção, será habilitada uma nova tela, na qual deverão ser marcados os funcionários que serão integrados.

Quando ocorrer o cancelamento das férias, por meio da opção **cancelar_cálculo**, e esta já tenha sido enviada ao TAF, será enviado ao TAF, o registro de exclusão definido pelo layout S-2900 - Exclusão de Eventos para os layouts S-2320 e S-2330.



Inclui uma nova programação de férias coletivas.

PROGRAMAÇÃO

Número:

Simulação:

Seleção:

Férias: Dias:

Abono: Abono func admit:

Licença remunerada: Retorno:

Adiantamento 13: % Adiantamento férias: %

Pagamento: Paga saldo dias dir:

Atualiza per aquisitivo: Não Sim, Paga como férias Sim, Paga como licença Sim, retorna antes

Efetivação:

Usuário:

OPÇÃO

matrículas

Unidades_funcio...

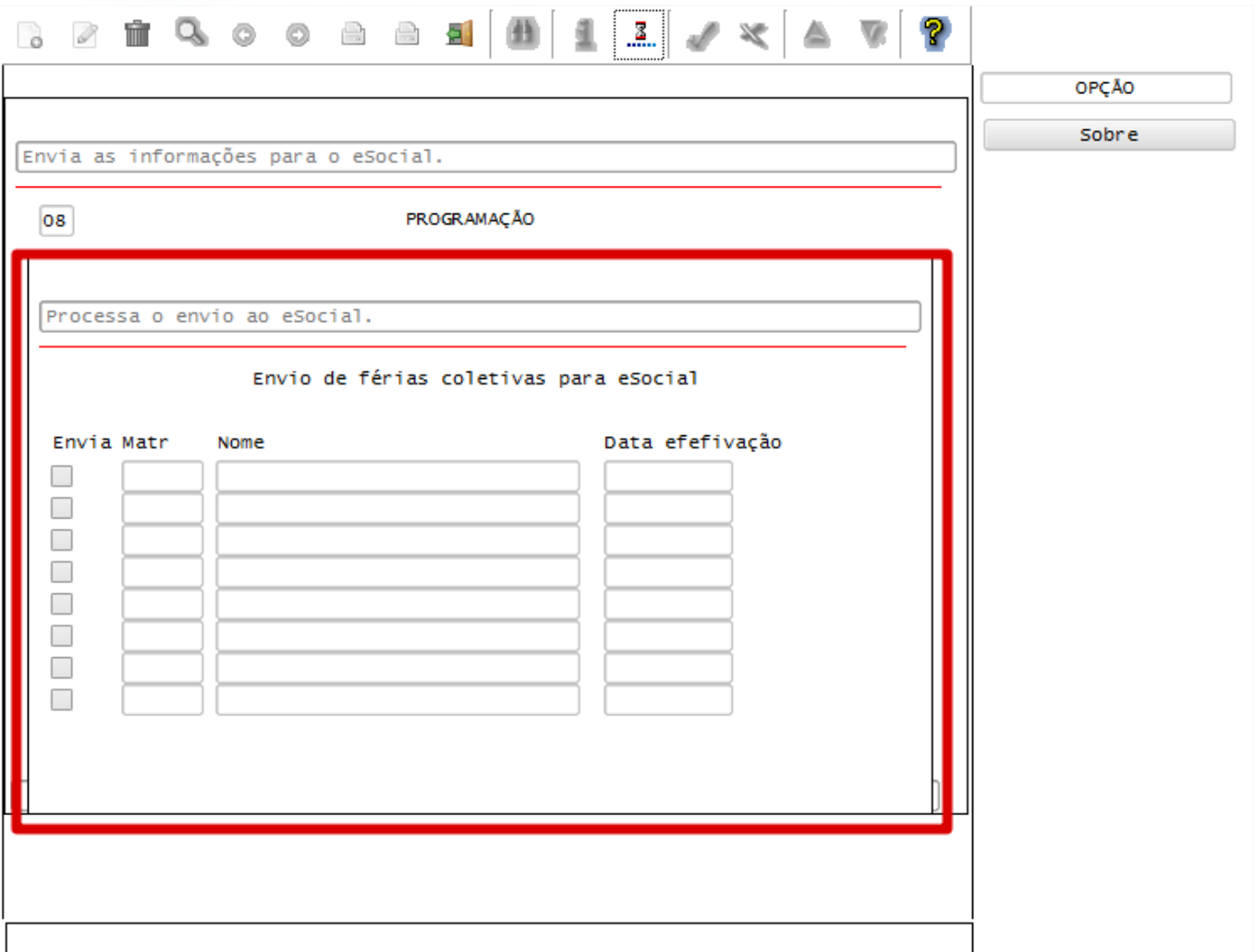
Geração

cancelar_geração

cancelar_cálculo

envio esocial

Sobre



Campo	Descrição	Validações/Regras
Opção enVio esocial	Envia os dados de férias coletivas efetivadas dos funcionários para o TAF, que posteriormente enviará ao eSocial, atendendo os layouts S-2320 - Afastamento Temporário e S-2330 - Retorno de Afastamento Temporário.	Para a visualização desta opção, é necessário que: <ul style="list-style-type: none"> • O produto TAF – TOTVS Automação Fiscal esteja instalado e configurado, pois todas as informações geradas serão gravadas em uma tabela intermediária, criada pelo TAF. • O parâmetro: LOGIX RH -> FOLHA DE PAGAMENTO -> ESOCIAL-> Integração com o eSocial? esteja habilitado. • O parâmetro: LOGIX RH -> FOLHA DE PAGAMENTO -> ESOCIAL-> Data de início do eSocial esteja configurado para indicar a data inicial cuja informações começarão a ser integradas com o TAF.
Envia	Envia o funcionário para o TAF, que posteriormente integrará ao eSocial.	Ao marcar esta opção em cada registro e confirmar o envio, serão gerados os dados das férias coletivas dos funcionários para o eSocial.

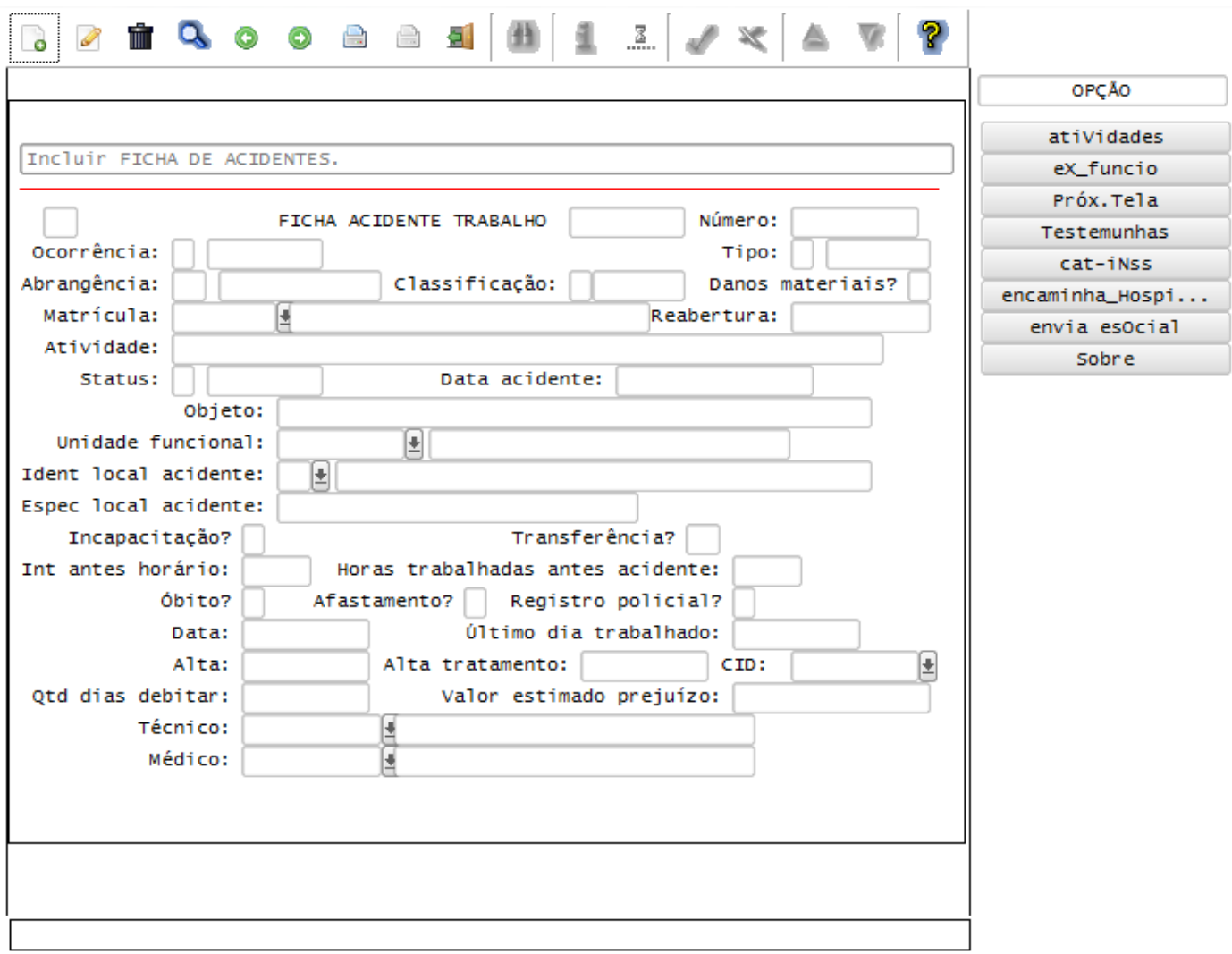
Função: RHU8440 – Ficha de Acidente de Trabalho

Objetivo: Permitir enviar para o TAF, que posteriormente integrará ao eSocial os Afastamentos de Trabalho incluídos por meio da rotina de Acidente de Trabalho.

Descrição: As alterações neste programa visam atender o eSocial, enviando as informações dos layouts S-2320 - Afastamento Temporário e S-2330 - Retorno de Afastamento Temporário.

Para que o envio das informações de afastamento para o TAF esteja habilitado, será necessário que o produto **TAF – TOTVS Automação Fiscal** esteja instalado e os parâmetros **Integração com o eSocial?** e **Data de início do eSocial**, definidos no LOG00086, estejam informados e a data de início do afastamento seja superior a data informada no parâmetro.

Caso ocorra a exclusão do Acidente de Trabalho, será enviado ao TAF, o registro de exclusão definido pelo layout S-2900 - Exclusão de Eventos para os layouts S-2320 e S-2330.



Incluir FICHA DE ACIDENTES.

FICHA ACIDENTE TRABALHO Número:

Ocorrência: Tipo:

Abrangência: Classificação: Danos materiais?

Matrícula: Reabertura:

Atividade:

Status: Data acidente:

Objeto:

Unidade funcional:

Ident local acidente:

Espec local acidente:

Incapacitação? Transferência?

Int antes horário: Horas trabalhadas antes acidente:

Óbito? Afastamento? Registro policial?

Data: Último dia trabalhado:

Alta: Alta tratamento: CID:

Qtd dias debitar: Valor estimado prejuízo:

Técnico:

Médico:

OPÇÃO

atividades

eX_funcio

Próx.Tela

Testemunhas

cat-inss

encaminha_Hospit...

envia esocial

Sobre

Função: RHU8270 – Ficha Médica

Objetivo: Alterar a rotina de lançamento de Atestados Médicos, por meio da Ficha Médica, para atender ao eSocial, permitindo enviar as informações para o TAF, que posteriormente integrará ao eSocial.

Descrição: Na rotina de Afastamentos do RHU8270 houve o bloqueio das opções de Inclusão, Alteração e Exclusão do array, permitindo apenas “Consulta” e Emissão de Atestado Médico.

Para a inclusão dos atestados, foi inserida a opção “Atestados”, na qual eles serão incluídos por meio do programa RHU0470 – Manutenção das Fichas de Afastamentos, com as devidas validações efetuadas anteriormente pela Ficha Médica.

As informações de atestados/afastamentos serão centralizadas no programa RHU0470, sendo tratadas como **Origem de Afastamento** igual a **FME** (Ficha Médica Atestado) para atender o eSocial, enviando as informações dos layouts S-2320 - Afastamento Temporário e S-2330 - Retorno de Afastamento Temporário.

Para que o envio das informações de afastamento para o TAF estejam habilitadas, será necessário que o produto **TAF – TOTVS Automação Fiscal** esteja instalado e os parâmetros **Integração com o eSocial?** e **Data de início do eSocial**, definidos no LOG00086, estejam informados e a data de início do afastamento seja superior a data informada no parâmetro.

Caso ocorra a exclusão do Afastamento, será enviado ao TAF, o registro de exclusão definido pelo layout S-2900 – Exclusão de Eventos para os layouts S-2320 e S-2330.

The screenshot shows a software interface for a medical record. At the top, there is a toolbar with various icons. Below it, a text box contains the label "Registro de atividades relacionados ao atendimento." To the right of this text box are two buttons: "Inclui" and "Exclui". The main form area is titled "FICHA ATENDIMENTO" and includes fields for patient information (Tipo paciente, Matrícula/dep, CPF, Nome), observations (Observações, Alergias, Tabagista?, Tipo sanguíneo), and attendance details (Atend enf últ 6 meses, Atendente, Data, Hora, Tipo, Data inc, Atendimento, Grupo, Número ac, Usuário inc). A dropdown menu is open, listing 16 categories: 1 INFORMAÇÕES CADASTRAIS, 2 ANTROPOMETRIA/SINAIS VITAIS, 3 TEXTO PRONTUÁRIO CLÍNICO, 4 TEXTO PRONTUÁRIO PERIÓDICO, 5 DIAGNÓSTICOS, 6 MEDICAMENTOS, 7 SERVIÇOS DE ENFERMAGEM, 8 ATESTADOS (highlighted with a red box), 9 ENCAMINHAMENTO EXTERNO, 10 EXAMES, 11 AUDIOMETRIA, 12 OFTALMOLOGIA, 13 ASO - AT. SAÚDE OCUPAC., 14 TEXTO LIVRE, 15 TRABALHO COMPATÍVEL, and 16 FICHA ACIDENTES.

Este documento é de propriedade da TOTVS. Todos os direitos reservados. ©



Registro de atividades relacionados ao atendimento.

- OPÇÃO
- Atestado**
- Imprime
- Sobre

A T E S T A D O S

Inclui os atestados

Início	Hora	Dias	Fim	Hor/Exp	Atendente	Afast	CID

Este documento é de propriedade da TOTVS. Todos os direitos reservados. ©



Inclui os registros de afastamentos dos funcionários

OPÇÃO
Sobre

08

FICHA AFASTAMENTOS - MANUTENÇÃO

Matrícula:

Motivo:

Atestado parcial?

Período afastamento: até

Horário considerado ponto: até

CID 10:

Tipo acidente trajeto:

Dias afastados:

Origem afastamento:

Atendente:

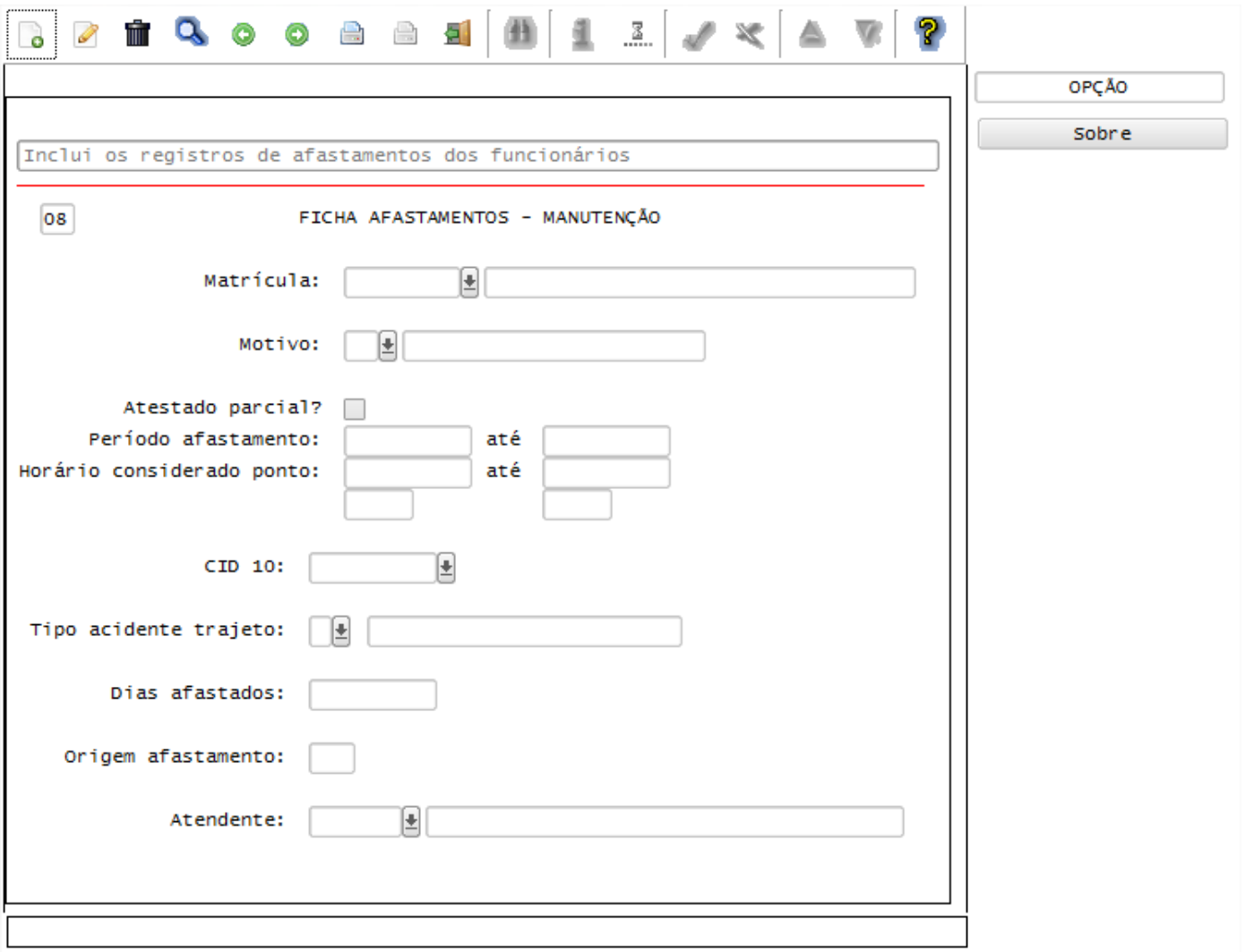
Função: RHU0470 – Manutenção das Fichas de Afastamento

Objetivo: Permitir enviar para o TAF, que posteriormente integrará ao eSocial os Afastamentos de Trabalho incluídos por meio desta rotina.

Descrição: As alterações neste programa visam atender o eSocial, enviando as informações dos layouts S-2320 - Afastamento Temporário, S-2330 - Retorno de Afastamento Temporário e S-2325 - Alteração de Motivo de Afastamento.

Para que o envio das informações de afastamento para o TAF estejam habilitadas, será necessário que o produto **TAF – TOTVS Automação Fiscal** esteja instalado e os parâmetros **Integração com o eSocial?** e **Data de início do eSocial**, definidos no LOG00086, estejam informados e a data de início do afastamento seja superior a data informada no parâmetro.

Caso ocorra a exclusão do Acidente de Trabalho, será enviado ao TAF, o registro de exclusão definido pelo layout S-2900 - Exclusão de Eventos para os layouts S-2320, S-2325 e S-2330.



Inclui os registros de afastamentos dos funcionários

OPÇÃO

Sobre

08 FICHA AFASTAMENTOS - MANUTENÇÃO

Matrícula:

Motivo:

Atestado parcial?

Período afastamento: até

Horário considerado ponto: até

CID 10:

Tipo acidente trajeto:

Dias afastados:

Origem afastamento:

Atendente:

Layout S-2260 - Comunicação de Acidente de Trabalho

Função: RHU8440 – Ficha de Acidente de Trabalho

Objetivo: Habilitar uma nova opção, permitindo o envio dos dados de Acidente de Trabalho para o TAF, que posteriormente irá integrar ao eSocial.

Descrição:

- As alterações neste programa visa atender o eSocial, enviando as informações do Layout S-2260 - Comunicação de Acidente de Trabalho e quando houver afastamento, decorrente do Acidente de Trabalho, será enviado as informações dos layouts S-2320 - Afastamento Temporário e S-2330 - Retorno de Afastamento Temporário.
- **Importante:** As validações das inconsistências na integração dos registros do Logix para o TAF deverão ser realizadas no TAF – TOTVS Automação Fiscal
- Para que estas ações se efetivem, será necessário que:
 - Esteja liberado pelo Governo Federal o aplicativo para integrações com o eSocial.
 - O produto TAF – TOTVS Automação Fiscal esteja instalado e configurado, pois todas as informações geradas serão gravadas em uma tabela intermediária, criada pelo TAF.
 - O parâmetro: **LOGIX RH -> FOLHA DE PAGAMENTO -> ESOCIAL-> Integração com o eSocial?** esteja habilitado.
 - O parâmetro: **LOGIX RH -> FOLHA DE PAGAMENTO -> ESOCIAL-> Data de início do eSocial** esteja configurado para indicar a data inicial cuja informações começarão a ser integradas com o TAF.
- Como complemento a inclusão dos registros na tabela do TAF (TAFST1), será gerado o arquivo XML, que foi incluído na tabela de integração do TAF, na pasta definida no LOG1100 – Caminho de Diretórios, campo Caminho, para o sistema LST, denominado de acordo com o **nome do layout, Empresa, Número da CAT, Número da Matrícula do Funcionário, data e hora da geração do arquivo**
- Para a integração com o TAF, é necessário que seja selecionado a opção **envia esOcial**. Esta opção estará habilitada somente se os parâmetros acima descritos estiverem preenchidos.
- A informação para o TAF será gerada somente se a Data do Acidente de Trabalho for superior a data informada no Parâmetro **Data de Início do eSocial**.



Incluir FICHA DE ACIDENTES.

FICHA ACIDENTE TRABALHO Número:

Ocorrência: Tipo:

Abrangência: Classificação: Danos materiais?

Matrícula: Reabertura:

Atividade:

Status: Data acidente:

Objeto:

Unidade funcional:

Ident local acidente:

Espec local acidente:

Incapacitação? Transferência?

Int antes horário: Horas trabalhadas antes acidente:

Óbito? Afastamento? Registro policial?

Data: Último dia trabalhado:

Alta: Alta tratamento: CID:

Qtd dias debitar: Valor estimado prejuízo:

Técnico:

Médico:

- OPÇÃO
- atividades
- ex_funcio
- Próx.Tela
- Testemunhas
- cat-iNss
- encaminha_Hospi...
- envia esocial**
- Sobre

Layout S-2820 - Reintegração

Função: RHU3124 – Manutenção de Funcionários Reintegrados

Objetivo: Com base nas inclusões, alterações e exclusões das informações referentes ao Layout S-2820 - Reintegração, cadastrado no programa RHU3124 – Manutenção de Funcionários Reintegrados, o sistema irá controlar os dados de funcionários reintegrados para o TAF (TOTVS Automação Fiscal) e este enviará as informações ao eSocial.

Descrição:

- **Importante:** As validações das inconsistências na integração dos registros do Logix para o TAF deverão ser realizadas no TAF – TOTVS Automação Fiscal.
- Para que estas ações se efetivem, será necessário que:
 - Esteja liberado pelo Governo Federal o aplicativo para integrações com o eSocial.
 - O produto TAF – TOTVS Automação Fiscal esteja instalado e configurado, pois todas as informações geradas serão gravadas em uma tabela intermediária, criada pelo TAF.
 - O parâmetro: **LOGIX RH -> FOLHA DE PAGAMENTO -> ESOCIAL-> Integração com o eSocial?** esteja habilitado.
 - O parâmetro: **LOGIX RH -> FOLHA DE PAGAMENTO -> ESOCIAL-> Data de início do eSocial** esteja configurado para indicar a data inicial cuja informações começarão a ser integradas com o TAF.
- Como complemento a inclusão dos registros na tabela do TAF (TAFST1), será gerado o arquivo XML, que foi incluído na tabela de integração do TAF, na pasta definida no LOG1100 – Caminho de Diretórios, campo Caminho, para o sistema LST, denominado de acordo com o **nome do layout, empresa, Número da Matrícula**.
- Para a integração com o TAF, é necessário que a Data da Reintegração seja superior a data informada no Parâmetro **Data de Início do eSocial**.
- **Inclusões:**
 - Quando ocorrer inclusão de um **Funcionário Reintegrado**, será realizada a inclusão do registro na tabela de integração do TAF (tabela TAFST1), que posteriormente será integrada ao eSocial.
- **Modificações:**
 - Quando ocorrer modificações de um determinado **Funcionário Reintegrado**, será realizada a inclusão do registro na tabela de integração do TAF (tabela TAFST1), que posteriormente será integrada ao eSocial.
- **Exclusões:**
 - Quando ocorrer a exclusão de um **Funcionário Reintegrado**, será realizada a inclusão do registro na tabela de integração do TAF (tabela TAFST1), que posteriormente será integrada ao eSocial.
 - Será gerado o registro de exclusão do **Evento S-2900 - Exclusão de Eventos**, para o Layout S-2820 – Reintegração.

Inclui um novo item na tabela RHU_FUN_RNTGD

MANUTENÇÃO FUNCIONÁRIOS REINTEGRADOS

Matrícula:

Data Reintegração:

Empresa Anterior:

Matrícula Anterior:

Processo Judicial:

Data Efeito Decisão:

Tipo Reintegração:

Lei Anistia:

Usuário:

Programa/Função:

Data Atualização:

OPCAO

Sobre

Layout S-2400 – Aviso Prévio

Layout S-2405 – Cancelamento de Aviso Prévio

Função:

RHU1535 – Comunicação do Aviso Prévio dos Funcionários

Objetivo:

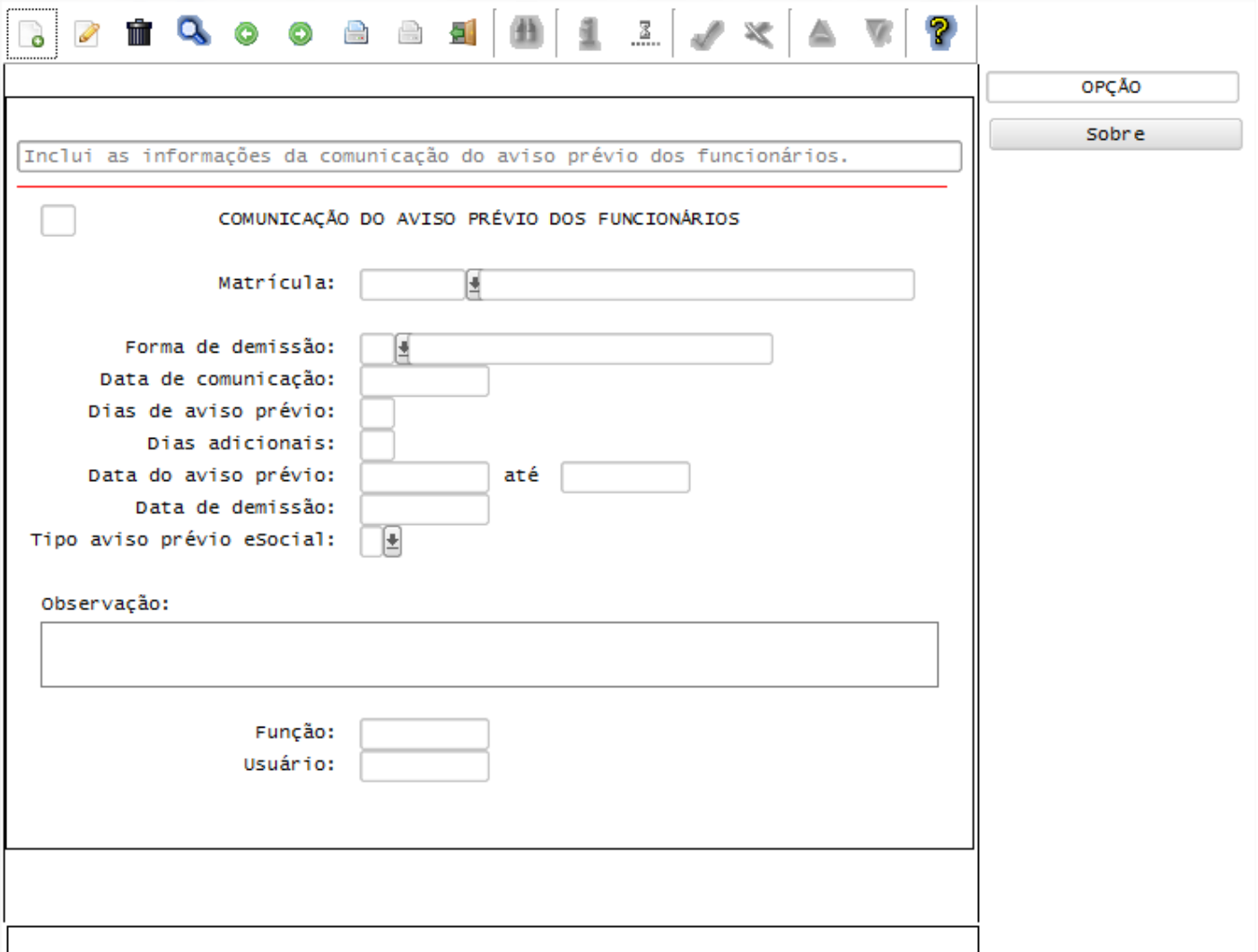
Com base nas inclusões, alterações e exclusões das informações referentes ao Layout S-2400 – Aviso Prévio e S-2405 – Cancelamento de Aviso Prévio, cadastrado no programa RHU1535 – Comunicação do Aviso Prévio dos Funcionários, o sistema irá controlar os dados de aviso prévio dos funcionários para o TAF (TOTVS Automação Fiscal) e este enviará as informações ao eSocial.

Descrição:

- **Importante:** As validações das inconsistências na integração dos registros do Logix para o TAF deverão ser realizadas no TAF – TOTVS Automação Fiscal.
- Para que estas ações se efetivem, será necessário que:
 - Esteja liberado pelo Governo Federal o aplicativo para integrações com o eSocial.
 - O produto TAF – TOTVS Automação Fiscal esteja instalado e configurado, pois todas as informações geradas serão gravadas em uma tabela intermediária, criada pelo TAF.
 - O parâmetro: **LOGIX RH -> FOLHA DE PAGAMENTO -> ESOCIAL-> Integração com o eSocial?** esteja habilitado.
 - O parâmetro: **LOGIX RH -> FOLHA DE PAGAMENTO -> ESOCIAL-> Data de início do eSocial** esteja configurado para indicar a data inicial cuja informações começarão a ser integradas com o TAF.
- Como complemento a inclusão dos registros na tabela do TAF (TAFST1), será gerado o arquivo XML, que foi incluído na tabela de integração do TAF, na pasta definida no LOG1100 – Caminho de Diretórios, campo

Caminho, para o sistema LST, denominado de acordo com o **nome do layout, empresa, Número da Matrícula e Data de Demissão**, para a inclusão do aviso **ou Data de Cancelamento**, para exclusão do Aviso.

- Para o envio das informações de Comunicação do Aviso Prévio ao TAF, é necessário que a data informada no Parâmetro **Data de Início do eSocial** seja inferior a Data de Comunicação do Aviso Prévio.
- **Inclusões:**
 - Quando ocorrer inclusão de um **Aviso Prévio do Funcionário**, será realizada a inclusão do registro na tabela de integração do TAF (tabela TAFST1), que posteriormente será integrada ao eSocial.
 - Será enviado os registros referente ao Layout S-2400 – Aviso Prévio.
- **Modificações:**
 - Quando ocorrer modificações de um **Aviso Prévio do Funcionário**, será realizada a inclusão do registro na tabela de integração do TAF (tabela TAFST1), que posteriormente será integrada ao eSocial.
 - Para gerar o registro de modificação, será necessário a modificação de alguns dos seguintes campos:
 - Data de Comunicação.
 - Data de Demissão.
 - Tipo do Aviso Prévio do eSocial.
 - Observação.
- **Exclusões:**
 - Quando ocorrer a exclusão de um **Aviso Prévio do Funcionário**, será realizada a inclusão do registro na tabela de integração do TAF (tabela TAFST1), que posteriormente será integrada ao eSocial.
 - Será necessário informar o Motivo de Cancelamento eSocial, em tela apresentada durante a exclusão.
 - Para o cancelamento do Aviso Prévio, serão geradas informações para o layout S-2405 – Cancelamento de Aviso Prévio.



Inclui as informações da comunicação do aviso prévio dos funcionários.

COMUNICAÇÃO DO AVISO PRÉVIO DOS FUNCIONÁRIOS

Matrícula:

Forma de demissão:

Data de comunicação:

Dias de aviso prévio:

Dias adicionais:

Data do aviso prévio: até

Data de demissão:

Tipo aviso prévio eSocial:

Observação:

Função:

Usuário:

OPÇÃO

Sobre

Função: RHU1540 – Aviso de Demissão

Objetivo:

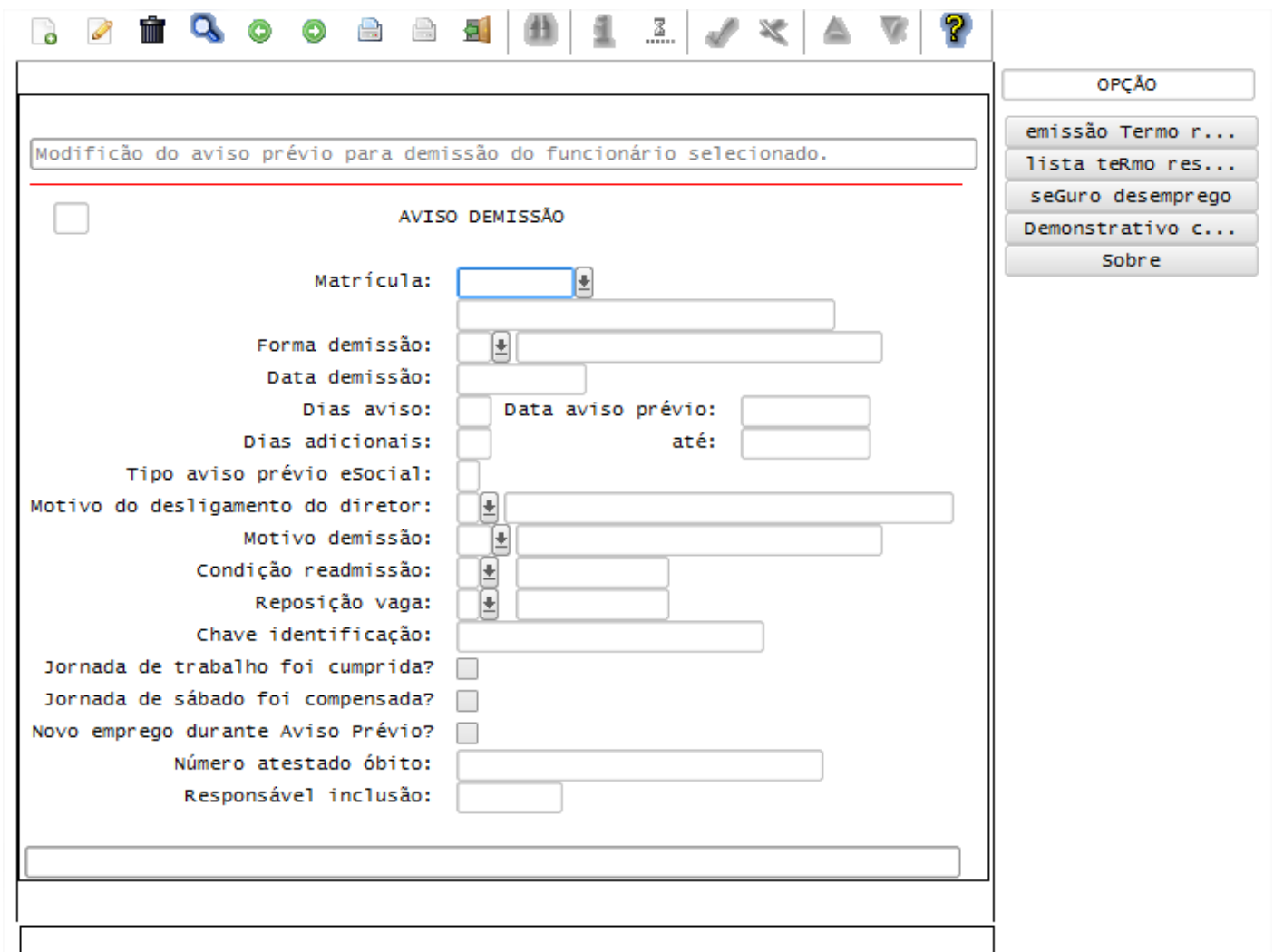
Prever, caso ocorra uma exclusão de um Aviso de Demissão e haja lançamento de Aviso Prévio para o funcionário por meio do programa RHU1535 – Comunicação do Aviso Prévio dos Funcionários, o sistema controlará o cancelamento dos dados de aviso prévio dos funcionários para o TAF (TOTVS Automação Fiscal) e este enviará as informações ao eSocial.

Descrição:

- **Importante:** As validações das inconsistências na integração dos registros do Logix para o TAF deverão ser realizadas no TAF – TOTVS Automação Fiscal.
- Para que estas ações se efetivem, será necessário que:
 - Esteja liberado pelo Governo Federal o aplicativo para integrações com o eSocial.
 - O produto TAF – TOTVS Automação Fiscal esteja instalado e configurado, pois todas as informações geradas serão gravadas em uma tabela intermediária, criada pelo TAF.
 - O parâmetro: **LOGIX RH -> FOLHA DE PAGAMENTO -> ESOCIAL-> Integração com o eSocial?** esteja habilitado.
 - O parâmetro: **LOGIX RH -> FOLHA DE PAGAMENTO -> ESOCIAL-> Data de início do eSocial** esteja configurado para indicar a data inicial cuja informações começarão a ser integradas com o TAF.
- Como complemento a inclusão dos registros na tabela do TAF (TAFST1), será gerado o arquivo XML, que foi incluído na tabela de integração do TAF, na pasta definida no LOG1100 – Caminho de Diretórios, campo

Caminho, para o sistema LST, denominado de acordo com o **nome do layout, empresa, Número da Matrícula e Data de Cancelamento**.

- Para o envio das informações de Comunicação do Aviso Prévio ao TAF, é necessário que a data informada no Parâmetro **Data de Início do eSocial** seja inferior a Data atual.
- **Exclusões:**
 - Quando ocorrer a exclusão de um Aviso de Demissão, será verificado se existe lançamento de Aviso Prévio, por meio do programa RHU1535
 - Caso tenha, será questionado ao usuário se deseja que seja feito a exclusão **Aviso Prévio do Funcionário**, lançado no programa RHU1535. Confirmando a ação, será realizada a inclusão do registro na tabela de integração do TAF (tabela TAFST1), que posteriormente será integrada ao eSocial, prevendo a geração do layout.
 - Será necessário informar o Motivo de Cancelamento eSocial, em tela apresentada durante a exclusão.
 - Para o cancelamento do Aviso Prévio, serão geradas informações para o layout S-2405 – Cancelamento de Aviso Prévio.
 - Caso o usuário não confirme a exclusão do Aviso Prévio, o envio dos dados para o TAF deverá ser feito diretamente pelo programa RHU1535. A exclusão do Aviso de Demissão será realizada normalmente.



OPÇÃO

emissão Termo r...

lista termo res...

seguro desemprego

Demonstrativo c...

Sobre

Modificação do aviso prévio para demissão do funcionário selecionado.

AVISO DEMISSÃO

Matrícula:

Forma demissão:

Data demissão:

Dias aviso: Data aviso prévio:

Dias adicionais: até:

Tipo aviso prévio eSocial:

Motivo do desligamento do diretor:

Motivo demissão:

Condição readmissão:

Reposição vaga:

Chave identificação:

Jornada de trabalho foi cumprida?

Jornada de sábado foi compensada?

Novo emprego durante Aviso Prévio?

Número atestado óbito:

Responsável inclusão:

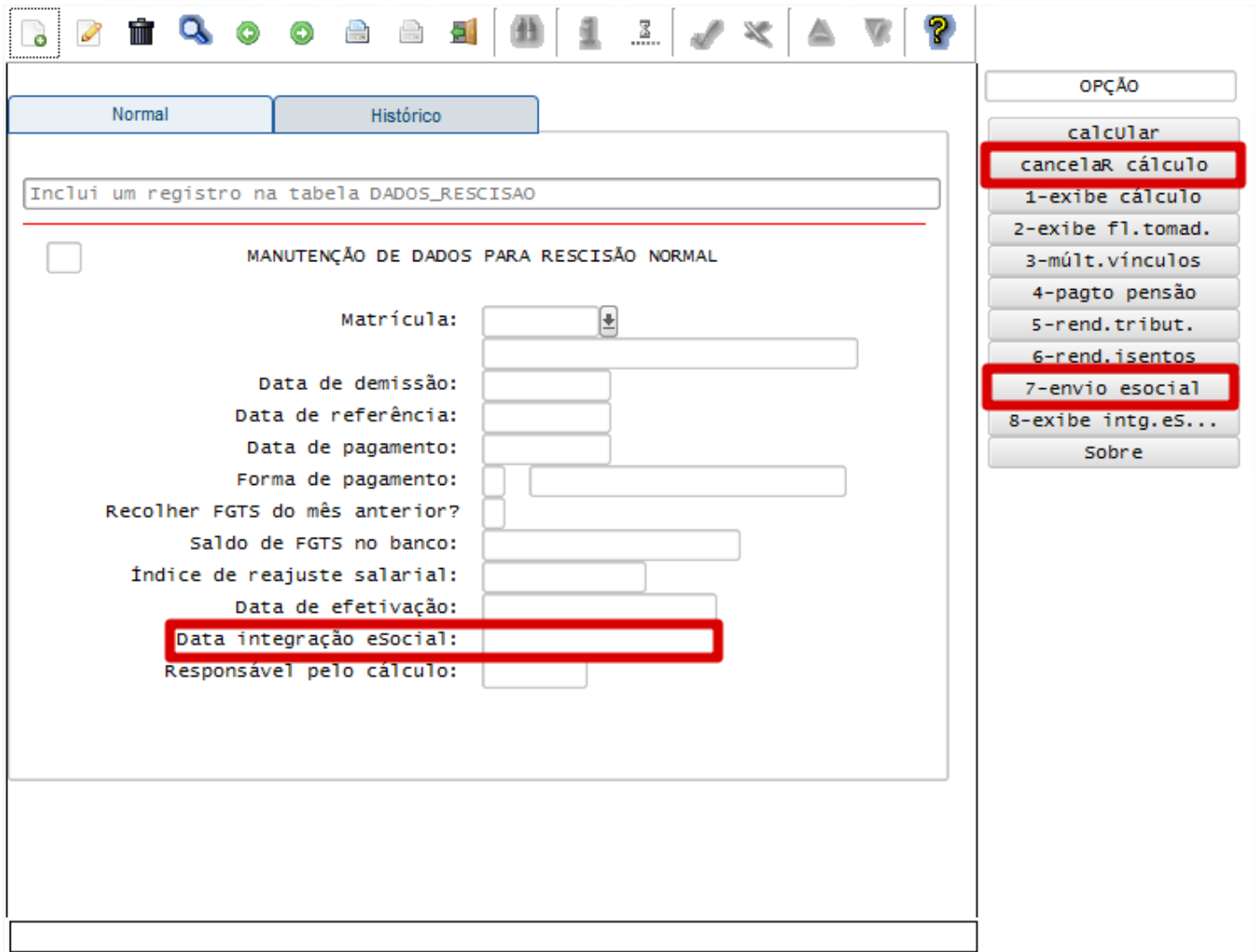
Layout S-2800 – Desligamento Layout S-2680 – Trabalhador Sem Vínculo de Emprego – Término

Função: RHU0340 – Manutenção dos dados da Rescisão Normal

Objetivo: Após o processamento da rescisão do funcionário, o sistema irá controlar os dados de desligamentos dos funcionários para o TAF (TOTVS Automação Fiscal) e este enviará as informações ao eSocial.

Descrição:

- **Importante:** As validações das inconsistências na integração dos registros do Logix para o TAF deverão ser realizadas no TAF – TOTVS Automação Fiscal.
- Para que estas ações se efetivem, será necessário que:
 - Esteja liberado pelo Governo Federal o aplicativo para integrações com o eSocial.
 - O produto TAF – TOTVS Automação Fiscal esteja instalado e configurado, pois todas as informações geradas serão gravadas em uma tabela intermediária, criada pelo TAF.
 - O parâmetro: **LOGIX RH -> FOLHA DE PAGAMENTO -> ESOCIAL-> Integração com o eSocial?** esteja habilitado.
 - O parâmetro: **LOGIX RH -> FOLHA DE PAGAMENTO -> ESOCIAL-> Data de início do eSocial** esteja configurado para indicar a data inicial cuja informações começarão a ser integradas com o TAF.
- Como complemento a inclusão dos registros na tabela do TAF (TAFST1), será gerado o arquivo XML, que foi incluído na tabela de integração do TAF, na pasta definida no LOG1100 – Caminho de Diretórios, campo Caminho, para o sistema LST, denominado de acordo com o **nome do layout, empresa, Número da Matrícula e Data de Demissão**.
- Foi disponibilizado neste programa a opção **7-envio esocial**, que estará habilitada somente se a data informada no Parâmetro **Data de Início do eSocial** for inferior a Data Atual.
- Selecionando esta opção, e o cálculo da rescisão do funcionário esteja efetivado, será realizada a inclusão do registro na tabela de integração do TAF (tabela TAFST1), que posteriormente será integrada ao eSocial.
- De acordo com a Relação de Emprego do funcionário demitido, que é obtida do vínculo empregatício do funcionário, será gerado o layout de acordo com a seguinte regra:
 - **Relação de Emprego F – Funcionário:** serão geradas as informações para o layout S-2800 – Desligamento.
 - **Outras Relações de Emprego:** serão geradas as informações para o layout S-2680 – Trabalhador Sem Vínculo de Emprego – Término.
- Depois do envio para o TAF das informações, será atualizado a data indicada no campo **Data Integração eSocial**, indicando a Data e Hora que houve o envio das informações para o TAF.
- Quando houver a seleção da opção *cancelaR cálculo*, e o cálculo da rescisão do funcionário já tenha sido integrado com o TAF, será gerado as informações para o layout **S-2900 - Exclusão de Eventos**. Da mesma forma como houve no envio das informações, identificando qual a Relação de Emprego do funcionário, para enviar de acordo com o layout (S-2800 ou S-2680), no envio da Exclusão de Eventos, será gerado com as informações, do respectivo layout enviado.
- Por meio desta mesma opção, também será feito o envio do cancelamento das informações para o TAF, para o layout **S-2900 - Exclusão de Eventos** referente aos layouts S-1200 - *eSocial Eventos Periódicos – Remuneração* e S-1300 - *eSocial Eventos Periódicos - Pagamentos Diversos* para os casos da rescisão ter sido já enviada por meio da rotina **RHU50037 – Abertura Mensal eSocial**, para os layouts S-1200 e S-1300.



Inclui um registro na tabela DADOS_RESCISAO

MANUTENÇÃO DE DADOS PARA RESCISÃO NORMAL

Matrícula:

Data de demissão:

Data de referência:

Data de pagamento:

Forma de pagamento:

Recolher FGTS do mês anterior?

Saldo de FGTS no banco:

Índice de reajuste salarial:

Data de efetivação:

Data integração eSocial:

Responsável pelo cálculo:

OPÇÃO

calcular

cancelar cálculo

1-exibe cálculo

2-exibe fl.tomad.

3-múlt.vínculos

4-pagto pensão

5-rend.tribut.

6-rend.isentos

7-envio esocial

8-exibe intg.es...

Sobre

- Além das opções mencionadas, foram disponibilizadas também no programa novas opções para visualizar informações que estão no sistema e que serão enviadas ao eSocial:

Opção	Descrição	Validações/Regras
1-exibe cálculo	Exibe cálculo de Folha de pagamento normal.	Além das informações referentes ao cálculo da folha, serão apresentadas informações pertinentes ao eSocial, como a Natureza da Rubrica, Incidências de INSS, IRRF e FGTS e suas referidas bases, de acordo com a época do cálculo.
2-exibe Fl.Tomador	Exibe cálculo de folha rateado por Tomador/obra.	Visualiza as informações. da folha de pagamento por tomador de serviço
3-múlt.vínculos	Exibe Remuneração recebida de outras empresas - Múltiplos vínculos.	Visualiza as remunerações dos múltiplos vínculos do funcionário.
4-Pagto pensão	Exibe Pagamentos efetuado para pensionistas.	Visualiza os beneficiários de pensão e o valor pago a título de pensão.
5-rend.tribut.	Rendimentos tributáveis para Imposto de Renda.	Visualiza as informações de rendimentos tributáveis para a DIRF.
6-rend.isentos	Rendimentos isentos para Imposto de Renda.	Visualiza as informações de rendimentos isentos para a DIRF.
8-exibe Intg.eSocial	Exibe movimento Integração eSocial.	Visualiza a data e hora, layouts de pagamentos, data de

referência e tipo de processamento das informações que foram integradas para o TAF, do funcionário consultado.

- As opções acima, visualizadas no quadro, também estão disponibilizadas no programa **RHU2490 – Manutenção Dados Rescisão Complementar**.
 - **Nota:** Não há envio para o eSocial de informações processadas a título de rescisão complementar
- As opções acima, visualizadas no quadro, também estão disponibilizadas no programa **RHU3630 – Manutenção Dados para Simulação de Rescisão**, com exceção das opções **3-múlt.vínculos** e **4-Pagto pensão**

Função: RHU0297 – Geração de Rescisões Coletivas

Objetivo: Depois do processamento das rescisões coletiva do funcionário, o sistema irá controlar os dados de desligamentos dos funcionários para o TAF (TOTVS Automação Fiscal) e este enviará as informações ao eSocial.

Descrição:

- **Importante:** As validações das inconsistências na integração dos registros do Logix para o TAF deverão ser realizadas no TAF – TOTVS Automação Fiscal
- Para que estas ações se efetivem, será necessário que:
 - Esteja liberado pelo Governo Federal o aplicativo para integrações com o eSocial.
 - O produto TAF – TOTVS Automação Fiscal esteja instalado e configurado, pois todas as informações geradas serão gravadas em uma tabela intermediária, criada pelo TAF.
 - O parâmetro: **LOGIX RH -> FOLHA DE PAGAMENTO -> ESOCIAL-> Integração com o eSocial?** esteja habilitado.
 - O parâmetro: **LOGIX RH -> FOLHA DE PAGAMENTO -> ESOCIAL-> Data de início do eSocial** esteja configurado para indicar a data inicial cuja informações começarão a ser integradas com o TAF.
- Como complemento a inclusão dos registros na tabela do TAF (TAFST1), será gerado o arquivo XML, que foi incluído na tabela de integração do TAF, na pasta definida no LOG1100 – Caminho de Diretórios, campo Caminho, para o sistema LST, denominado de acordo com o **nome do layout, empresa, Número da Matrícula e Data de Demissão**.
- Foi disponibilizada neste programa a opção **Envio esocial**, que estará habilitada somente se a data informada no Parâmetro **Data de Início do eSocial** for inferior a Data Atual.
- Selecionando esta opção, será habilitada uma nova tela, que poderá ser informado os filtros de **Forma de Demissão e Data de Demissão**. Selecionando a opção **Processar**, de acordo com os filtros, serão relacionados os funcionários, que poderão ser integrados no TAF, realizando a inclusão dos registros na tabela de integração do TAF (tabela TAFST1), que posteriormente será integrada ao eSocial.
- De acordo com a Relação de Emprego do funcionário demitido, que é obtida do vínculo empregatício do funcionário, será gerado o layout de acordo com a seguinte regra:
 - **Relação de Emprego F – Funcionário:** serão geradas as informações para o layout S-2800 – Desligamento.
 - **Outras Relações de Emprego:** serão geradas as informações para o layout S-2680 – Trabalhador Sem Vínculo de Emprego – Término.

Informar parâmetros para geração de lote das rescisões coletivas.

GERAÇÃO RESCISÕES COLETIVAS

Forma demissão:

Gerar simulação?

Gerar aviso: Aviso prévio
 Aviso demissão
 Ambos

Data demissão:

Dias aviso: Dias adicionais:

Data do aviso prévio: até

Motivo demissão:

Condição readmissão:

Data pagamento:

Forma pagamento:

Recolhe FGTS mês anterior:

Reposição vaga?

Tipo aviso prévio eSocial:

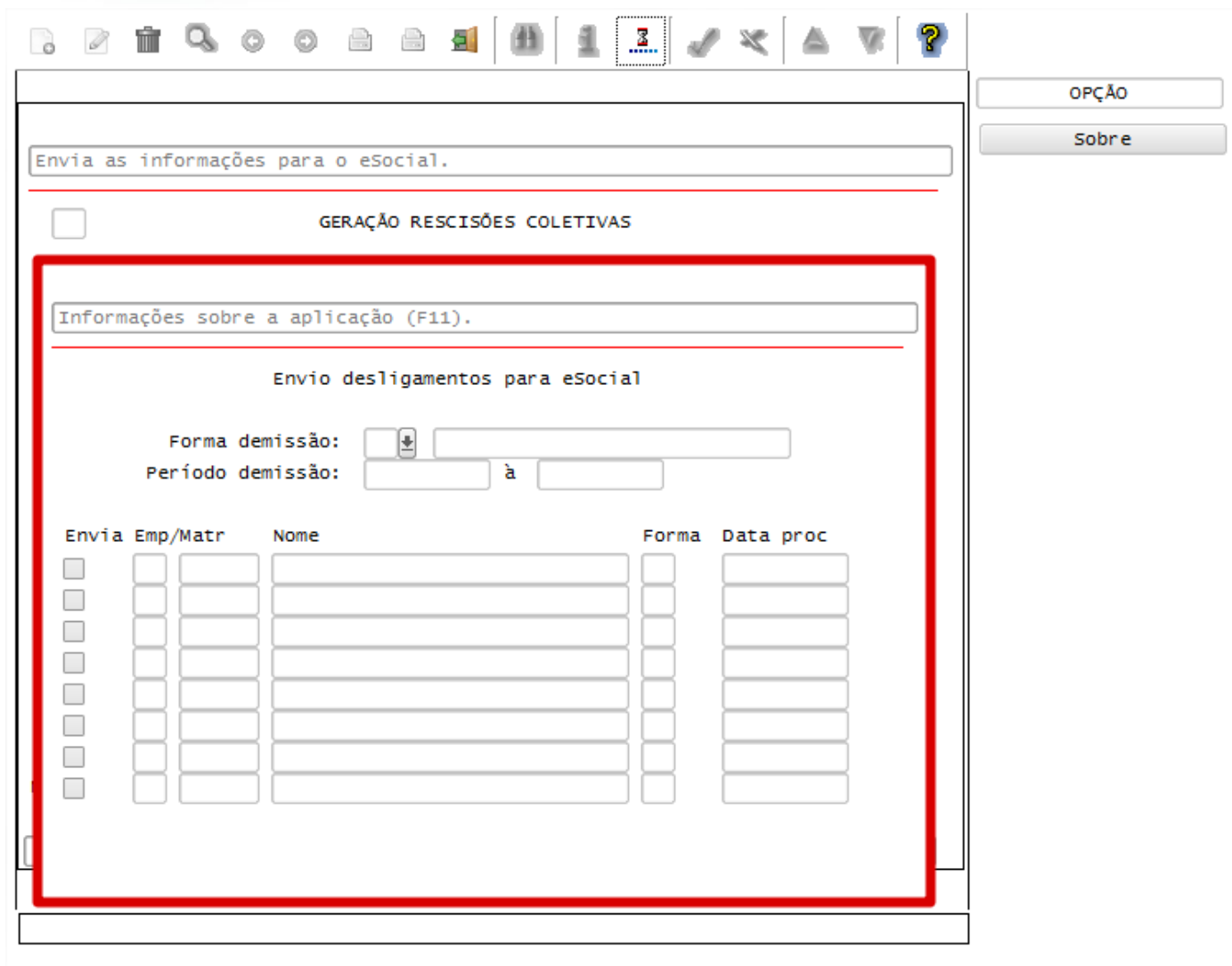
Jornada de trabalho foi cumprida?

Novo emprego durante o Aviso Prévio? Jornada de sábado foi compensada?

OPÇÃO

Envio eSocial

Sobre



Envia as informações para o eSocial.

GERAÇÃO RESCISÕES COLETIVAS

Informações sobre a aplicação (F11).

Envio desligamentos para eSocial

Forma demissão:

Período demissão: à

Envia	Emp/Matr	Nome	Forma	Data proc
<input type="checkbox"/>	<input type="text"/>	<input type="text"/>	<input type="text"/>	<input type="text"/>
<input type="checkbox"/>	<input type="text"/>	<input type="text"/>	<input type="text"/>	<input type="text"/>
<input type="checkbox"/>	<input type="text"/>	<input type="text"/>	<input type="text"/>	<input type="text"/>
<input type="checkbox"/>	<input type="text"/>	<input type="text"/>	<input type="text"/>	<input type="text"/>
<input type="checkbox"/>	<input type="text"/>	<input type="text"/>	<input type="text"/>	<input type="text"/>
<input type="checkbox"/>	<input type="text"/>	<input type="text"/>	<input type="text"/>	<input type="text"/>
<input type="checkbox"/>	<input type="text"/>	<input type="text"/>	<input type="text"/>	<input type="text"/>
<input type="checkbox"/>	<input type="text"/>	<input type="text"/>	<input type="text"/>	<input type="text"/>

OPÇÃO

Sobre

Função: RHU0397 – Cancelamento de Rescisões Coletivas

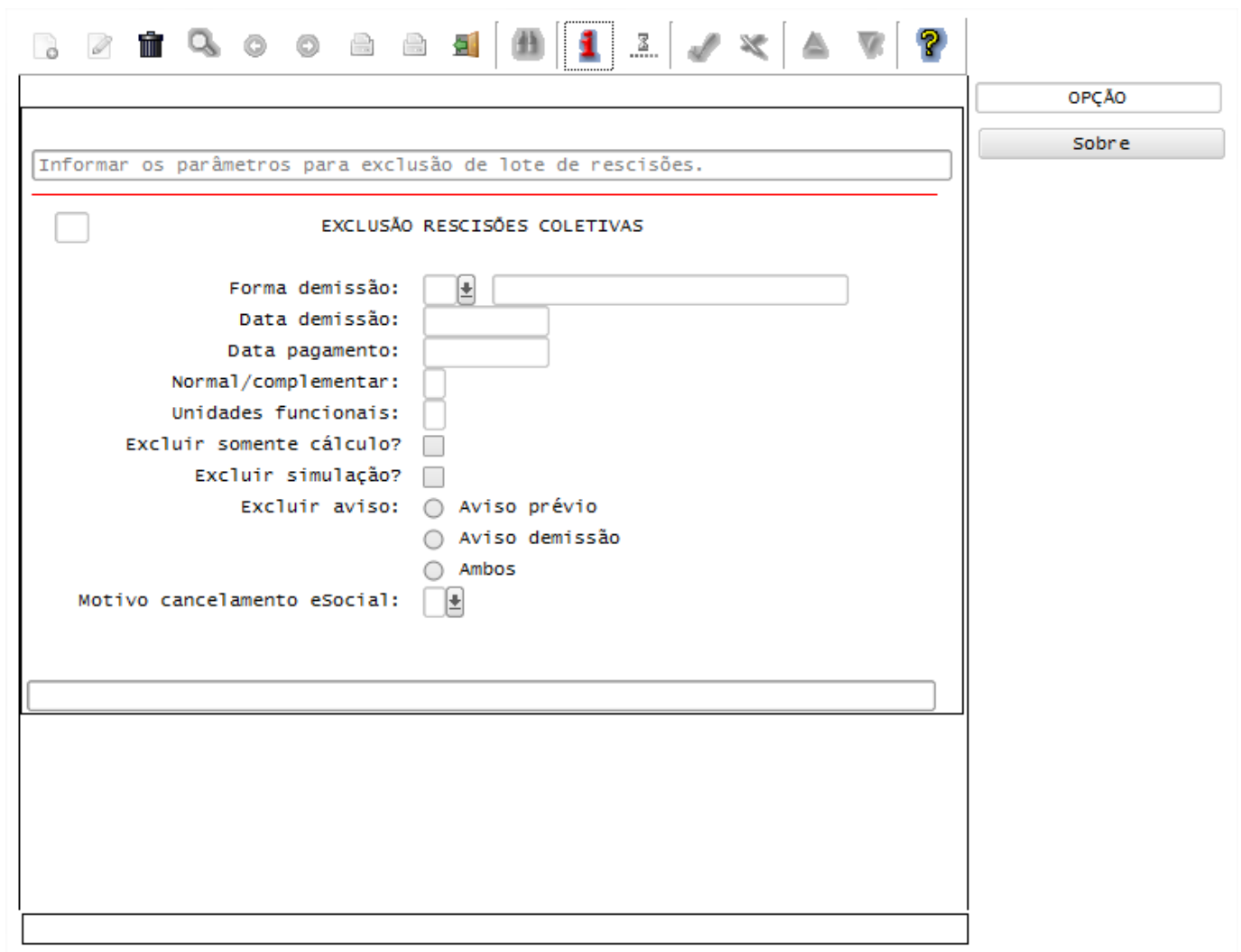
Objetivo: Depois do cancelamento das rescisões coletiva do funcionário, o sistema irá controlar os dados de desligamentos dos funcionários para o TAF (TOTVS Automação Fiscal) e este enviará as informações ao eSocial.

Descrição:

- **Importante:** As validações das inconsistências na integração dos registros do Logix para o TAF deverão ser realizadas no TAF – TOTVS Automação Fiscal.
- Para que estas ações se efetivem, será necessário que:
 - Esteja liberado pelo Governo Federal o aplicativo para integrações com o eSocial.
 - O produto TAF – TOTVS Automação Fiscal esteja instalado e configurado, pois todas as informações geradas serão gravadas em uma tabela intermediária, criada pelo TAF.
 - O parâmetro: **LOGIX RH -> FOLHA DE PAGAMENTO -> ESOCIAL-> Integração com o eSocial?** esteja habilitado.
 - O parâmetro: **LOGIX RH -> FOLHA DE PAGAMENTO -> ESOCIAL-> Data de início do eSocial** esteja configurado para indicar a data inicial cuja informações começarão a ser integradas com o TAF.
- Como complemento a inclusão dos registros na tabela do TAF (TAFST1), será gerado o arquivo XML, que foi incluído na tabela de integração do TAF, na pasta definida no LOG1100 – Caminho de Diretórios, campo

Caminho, para o sistema LST, denominado de acordo com o **nome do layout, empresa, Número da Matrícula e Data de Demissão**.

- Quando ocorrer o cancelamento da rescisão coletiva será gerado as informações para o layout **S-2900 - Exclusão de Eventos**. Da mesma forma como houve no envio das informações, identificando qual a Relação de Emprego do funcionário, para enviar de acordo com o layout (S-2800 – Desligamento ou S-2680 – Trabalhador Sem Vínculo de Emprego – Término), no envio da Exclusão de Eventos, será gerado com as informações, do respectivo layout enviado.



OPÇÃO

Sobre

Informar os parâmetros para exclusão de lote de rescisões.

EXCLUSÃO RESCISÕES COLETIVAS

Forma demissão:

Data demissão:

Data pagamento:

Normal/complementar:

Unidades funcionais:

Excluir somente cálculo?

Excluir simulação?

Excluir aviso: Aviso prévio
 Aviso demissão
 Ambos

Motivo cancelamento eSocial:

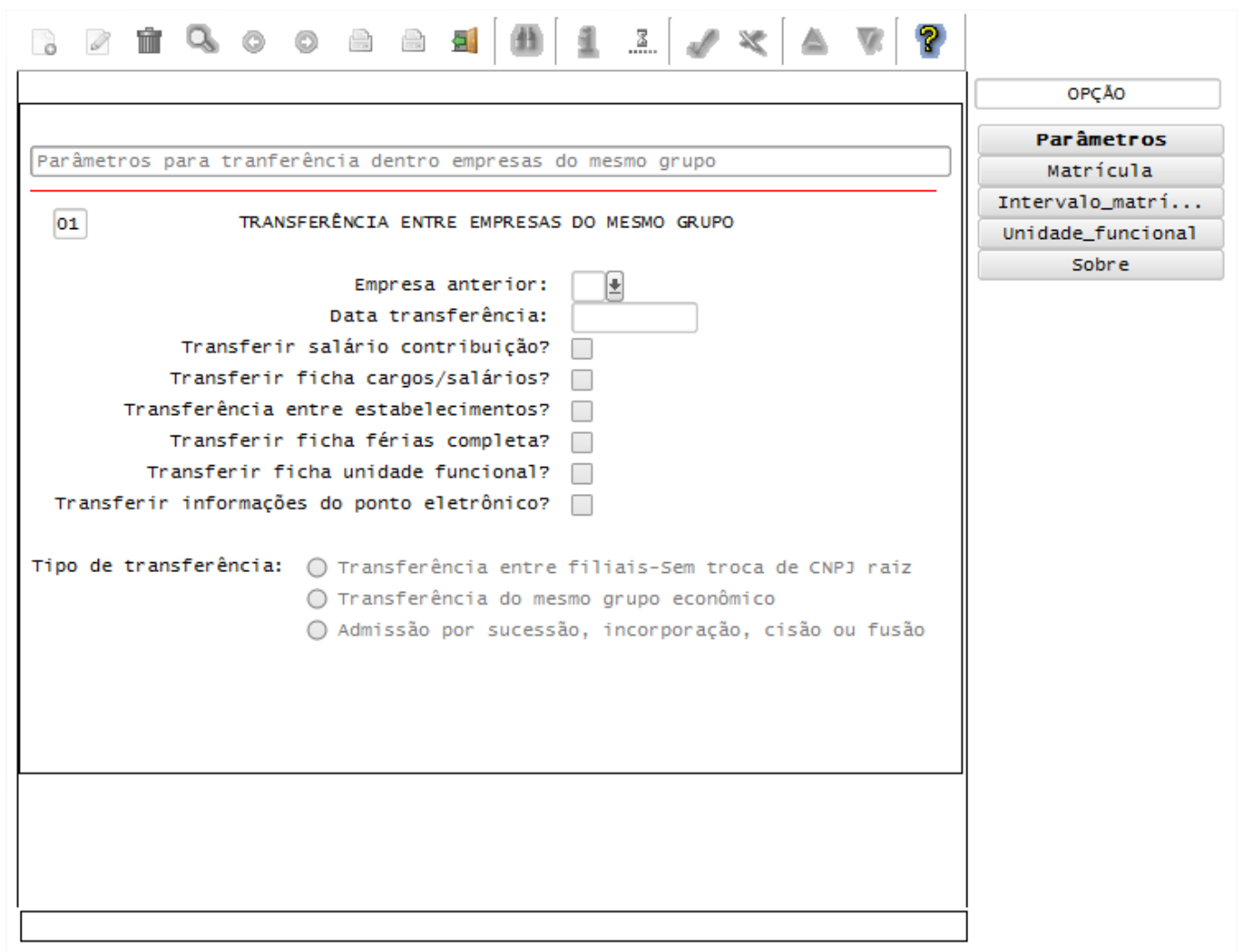
Função: RHU3150 - Transferência de Funcionários

Objetivo: Quando ocorrer a transferência de funcionário entre empresas do mesmo grupo econômico (a raiz do CNPJ sejam diferentes) gerar para o TAF (TOTVS Automação Fiscal) e este enviará as informações ao eSocial dos desligamentos.

Descrição:

- As alterações neste programa visam atender o eSocial, enviando as informações dos layouts S-2800 – Desligamento e S-2680 – Trabalhador Sem Vínculo de Emprego – Término na ocorrência de transferências de funcionários.
- Para que estas ações se efetivem, será necessário que:
 - Esteja liberado pelo Governo Federal o aplicativo para integrações com o eSocial.

- O produto TAF – TOTVS Automação Fiscal esteja instalado e configurado, pois todas as informações geradas serão gravadas em uma tabela intermediária, criada pelo TAF.
- O parâmetro: **LOGIX RH -> FOLHA DE PAGAMENTO -> ESOCIAL-> Integração com o eSocial?** esteja habilitado.
- O parâmetro: **LOGIX RH -> FOLHA DE PAGAMENTO -> ESOCIAL-> Data de início do eSocial** esteja configurado para indicar a data inicial cuja informações começarão a ser integradas com o TAF.
- Como complemento a inclusão dos registros na tabela do TAF (TAFST1), será gerado o arquivo XML, que foi incluído na tabela de integração do TAF, na pasta definida no LOG1100 – Caminho de Diretórios, campo Caminho, para o sistema LST, denominado de acordo com o **nome do layout, empresa, Número da Matrícula e Data de Demissão**.



OPÇÃO

Parâmetros

Matrícula

Intervalo_matri...

Unidade_funcional

Sobre

Parâmetros para transferência dentro empresas do mesmo grupo

01 TRANSFERÊNCIA ENTRE EMPRESAS DO MESMO GRUPO

Empresa anterior:

Data transferência:

Transferir salário contribuição?

Transferir ficha cargos/salários?

Transferência entre estabelecimentos?

Transferir ficha férias completa?

Transferir ficha unidade funcional?

Transferir informações do ponto eletrônico?

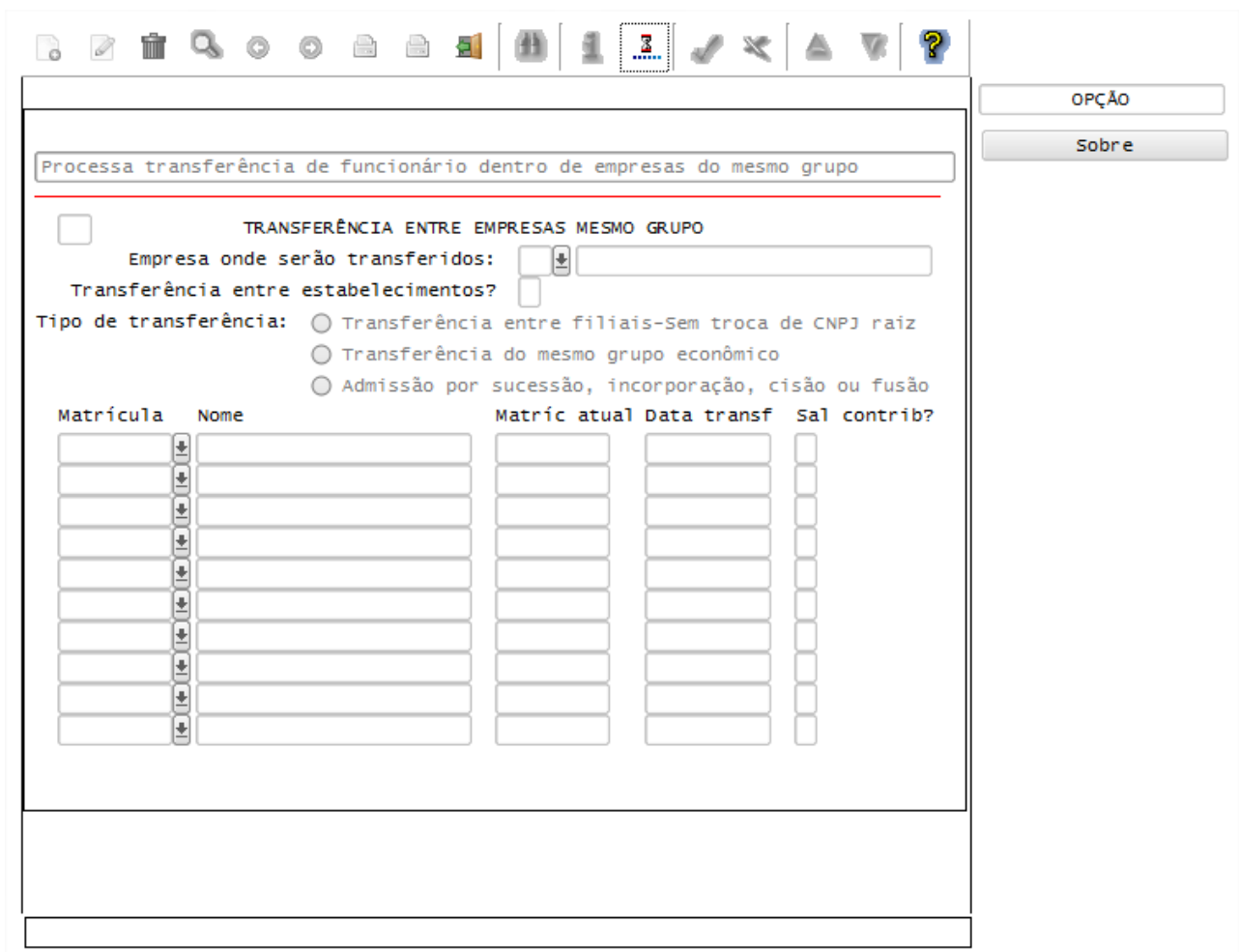
Tipo de transferência: Transferência entre filiais-Sem troca de CNPJ raiz
 Transferência do mesmo grupo econômico
 Admissão por sucessão, incorporação, cisão ou fusão

Função: RHU7770 – Transferência de Funcionários

Objetivo: Quando ocorrer a transferência de funcionário entre empresas do mesmo grupo econômico (a raiz do CNPJ sejam diferentes) gerar para o TAF (TOTVS Automação Fiscal) e este enviará as informações ao eSocial dos desligamentos.

Descrição:

- As alterações neste programa visam atender o eSocial, enviando as informações dos layouts S-2800 – Desligamento e S-2680 – Trabalhador Sem Vínculo de Emprego – Término na ocorrência de transferências de funcionários.
- Para que estas ações se efetivem, será necessário que:
 - Esteja liberado pelo Governo Federal o aplicativo para integrações com o eSocial.
 - O produto TAF – TOTVS Automação Fiscal esteja instalado e configurado, pois todas as informações geradas serão gravadas em uma tabela intermediária, criada pelo TAF.
 - O parâmetro: **LOGIX RH -> FOLHA DE PAGAMENTO -> ESOCIAL-> Integração com o eSocial?** esteja habilitado.
 - O parâmetro: **LOGIX RH -> FOLHA DE PAGAMENTO -> ESOCIAL-> Data de início do eSocial** esteja configurado para indicar a data inicial cuja informações começarão a ser integradas com o TAF.
- Como complemento a inclusão dos registros na tabela do TAF (TAFST1), será gerado o arquivo XML, que foi incluído na tabela de integração do TAF, na pasta definida no LOG1100 – Caminho de Diretórios, campo Caminho, para o sistema LST, denominado de acordo com o **nome do layout, empresa, Número da Matrícula e Data de Demissão**.



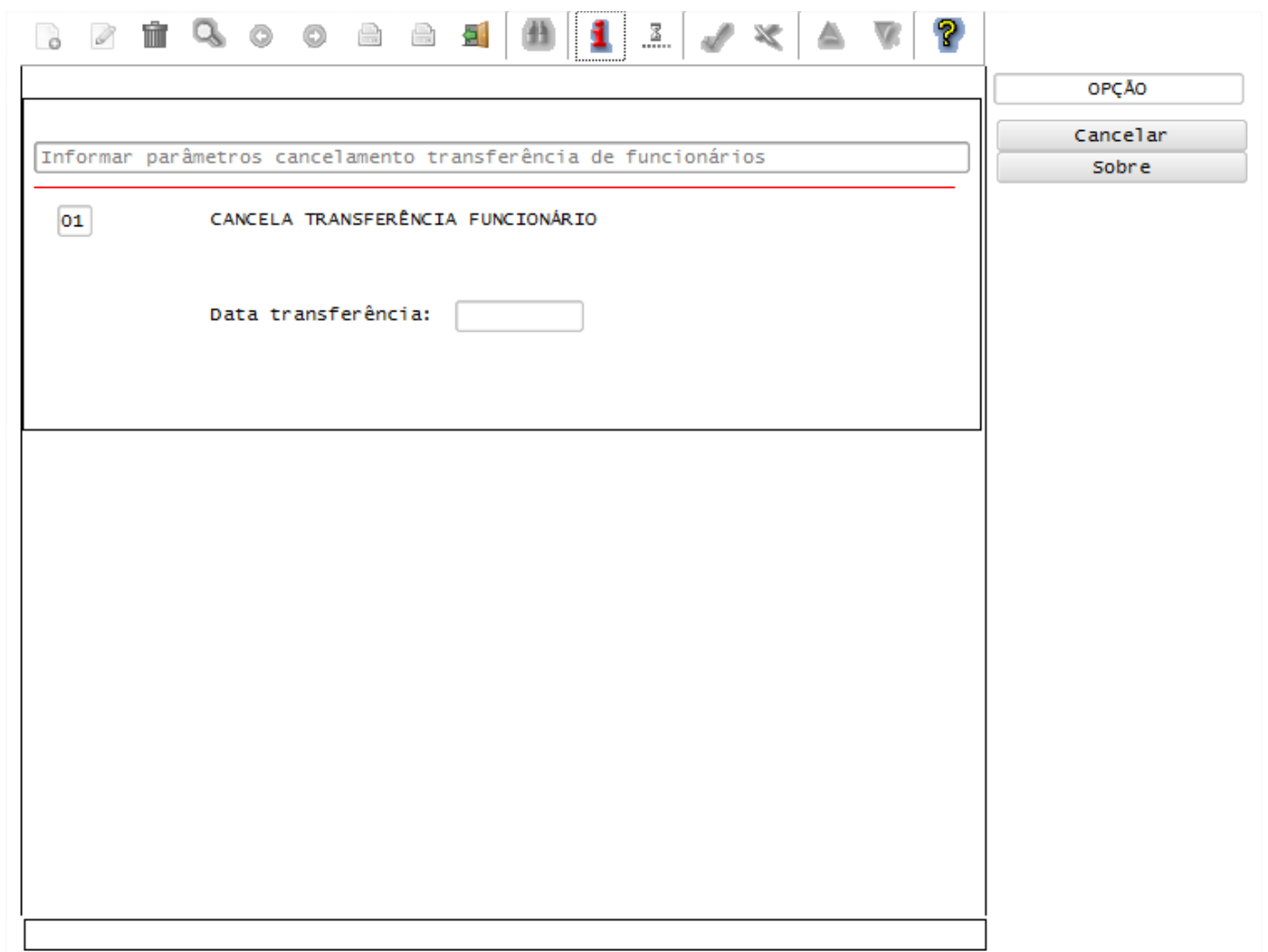
The screenshot shows a software window titled "Processa transferência de funcionário dentro de empresas do mesmo grupo". The interface includes a toolbar at the top with various icons. Below the title bar, there are two buttons: "OPÇÃO" and "Sobre". The main area contains a checkbox for "TRANSFERÊNCIA ENTRE EMPRESAS MESMO GRUPO". Below this, there is a dropdown menu for "Empresa onde serão transferidos:" and a checkbox for "Transferência entre estabelecimentos?". The "Tipo de transferência:" section has three radio button options: "Transferência entre filiais-Sem troca de CNPJ raiz", "Transferência do mesmo grupo econômico", and "Admissão por sucessão, incorporação, cisão ou fusão". At the bottom, there is a table with the following columns: "Matrícula", "Nome", "Matric atual", "Data transf", and "Sal contrib?". Each column has a series of empty input boxes for data entry.

Função: RHU3157 – Cancelamento de Transferências

Objetivo: Quando ocorrer o cancelamento da transferência de funcionário entre empresas do mesmo grupo econômico (a raiz do CNPJ seja diferentes) gerar para o TAF (TOTVS Automação Fiscal) e este enviará as informações ao eSocial dos desligamentos cancelados.

Descrição:

- As alterações neste programa visam atender o eSocial, enviando as informações de Exclusão de Eventos (layout S-2900) dos layouts S-2800 – Desligamento e S-2680 – Trabalhador Sem Vínculo de Emprego – Término na ocorrência de cancelamento das transferências de funcionários.
- Para que estas ações se efetivem, será necessário que:
 - Esteja liberado pelo Governo Federal o aplicativo para integrações com o eSocial.
 - O produto TAF – TOTVS Automação Fiscal esteja instalado e configurado, pois todas as informações geradas serão gravadas em uma tabela intermediária, criada pelo TAF.
 - O parâmetro: **LOGIX RH -> FOLHA DE PAGAMENTO -> ESOCIAL-> Integração com o eSocial?** esteja habilitado.
 - O parâmetro: **LOGIX RH -> FOLHA DE PAGAMENTO -> ESOCIAL-> Data de início do eSocial** esteja configurado para indicar a data inicial cuja informações começarão a ser integradas com o TAF.



OPÇÃO

Cancelar

Sobre

Informar parâmetros cancelamento transferência de funcionários

01	CANCELA TRANSFERÊNCIA FUNCIONÁRIO
----	-----------------------------------

Data transferência:

Integrações eSocial – Eventos Periódicos

Importante

As integrações do **Logix** com o **TAF – TOTVS Automação Fiscal**, que posteriormente irá prever o envio dos dados para o **eSocial** ainda não estão disponibilizadas devido o layout final do eSocial estar em homologação pelo Governo Federal. No produto Logix, houve a preparação para que, tão logo seja disponibilizado o layout oficial, seja possível adequar o sistema nesses pontos em que haverá a necessidade de envio dos dados para o TAF.

As informações que foram preparadas para saneamento da base de dados e layouts foram baseadas na versão 1.2 beta 2 do eSocial. Todos estes cadastros ainda são passíveis de mudança, até houver a versão definitiva do layout.

Layout S-1100 - eSocial Eventos Periódicos - Abertura

Layout S-1200 - Eventos Periódicos – Remuneração do Trabalhador

Layout S-1300 - eSocial Eventos Periódicos - Pagamentos Diversos

Função: RHU50037 – Manutenção abertura movimentos mensais eSocial

Objetivo: Criado programa de manutenção das informações de abertura e envio de dados mensais para o TAF, que posteriormente enviará ao eSocial, referentes a Remunerações de Pagamentos de Folha de Pagamentos de Salários e 13º Salário, Serviços Tomados e Serviços Prestados por Cessão de Mão de obra ou Cooperativas de trabalho, Aquisição e comercialização de produção rural, Valores recebidos ou repassados para clubes de futebol.

Descrição:

- **Importante:** As validações das inconsistências na integração dos registros do Logix para o TAF deverão ser realizadas no TAF – TOTVS Automação Fiscal.
- Para que estas ações se efetivem, será necessário que:
 - Esteja liberado pelo Governo Federal o aplicativo para integrações com o eSocial.
 - O produto TAF – TOTVS Automação Fiscal esteja instalado e configurado, pois todas as informações geradas serão gravadas em uma tabela intermediária, criada pelo TAF.
 - O parâmetro: **LOGIX RH -> FOLHA DE PAGAMENTO -> ESOCIAL-> Integração com o eSocial?** esteja habilitado.
 - O parâmetro: **LOGIX RH -> FOLHA DE PAGAMENTO -> ESOCIAL-> Data de início do eSocial** esteja configurado para indicar a data inicial cuja informações começarão a ser integradas com o TAF.
- Para acesso ao programa, é necessário que seja realizado pela empresa Matriz, definido no programa RHU5157.
- Como complemento a inclusão dos registros na tabela do TAF (TAFST1), será gerado o arquivo XML, que foi incluído na tabela de integração do TAF, na pasta definida no LOG1100 – Caminho de Diretórios, campo Caminho, para o sistema LST, denominado de acordo com as seguintes regras:
 - Layout S-1100: **nome do layout, empresa matriz, data de referência, tipo de processamento.**
 - Layout S-1200: **nome do layout, empresa matriz, número do CPF, data de referência, tipo de processamento.**
 - Layout S-1300: **nome do layout, empresa matriz, número do CPF, data de referência, tipo de processamento, código da retenção.**

Toolbar: [Icons for file operations, search, navigation, and help]

Abertura Responsavel Integração TAF/eSocial

Responsável Abertura

Nome:

CPF:

Telefone:

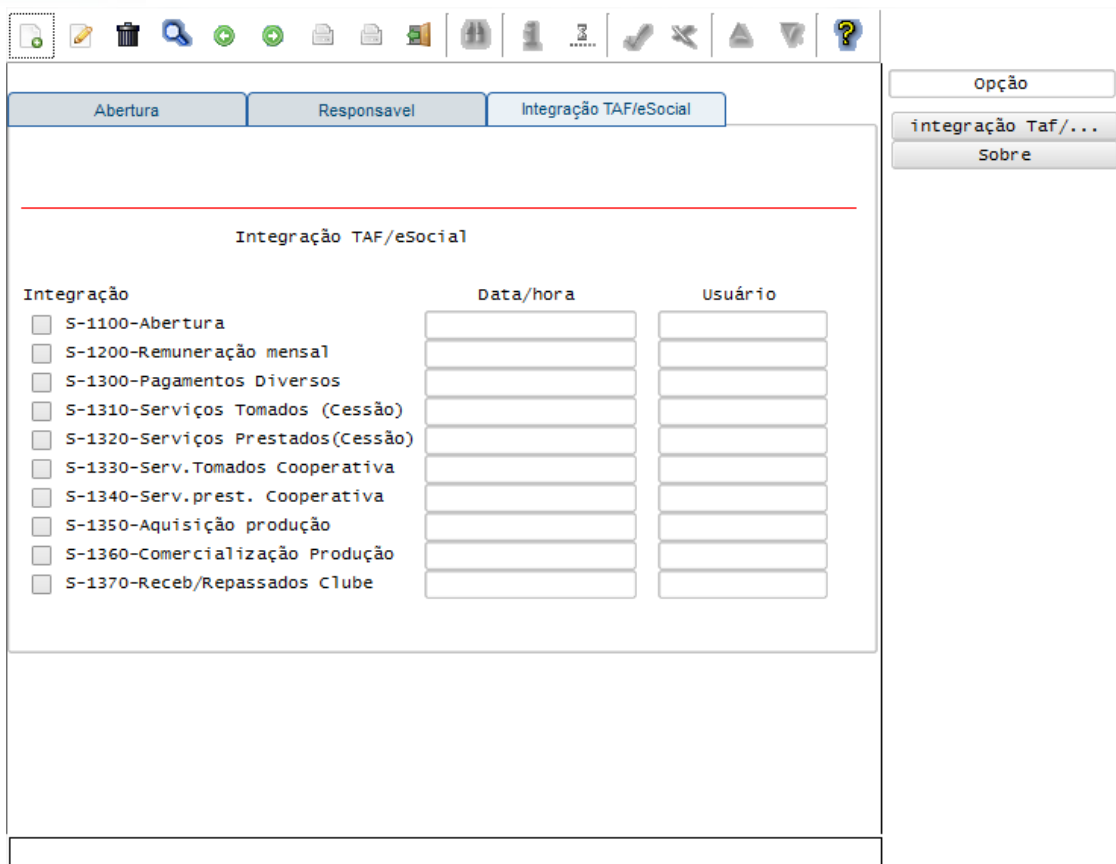
Fax:

Email:

Opção

Integração TAF/...

Sobre



Integração	Data/hora	Usuário
<input type="checkbox"/> S-1100-Abertura		
<input type="checkbox"/> S-1200-Remuneração mensal		
<input type="checkbox"/> S-1300-Pagamentos Diversos		
<input type="checkbox"/> S-1310-Serviços Tomados (Cessão)		
<input type="checkbox"/> S-1320-Serviços Prestados(Cessão)		
<input type="checkbox"/> S-1330-Serv.Tomados Cooperativa		
<input type="checkbox"/> S-1340-Serv.prest. Cooperativa		
<input type="checkbox"/> S-1350-Aquisição produção		
<input type="checkbox"/> S-1360-Comercialização Produção		
<input type="checkbox"/> S-1370-Receb/Repassados Clube		

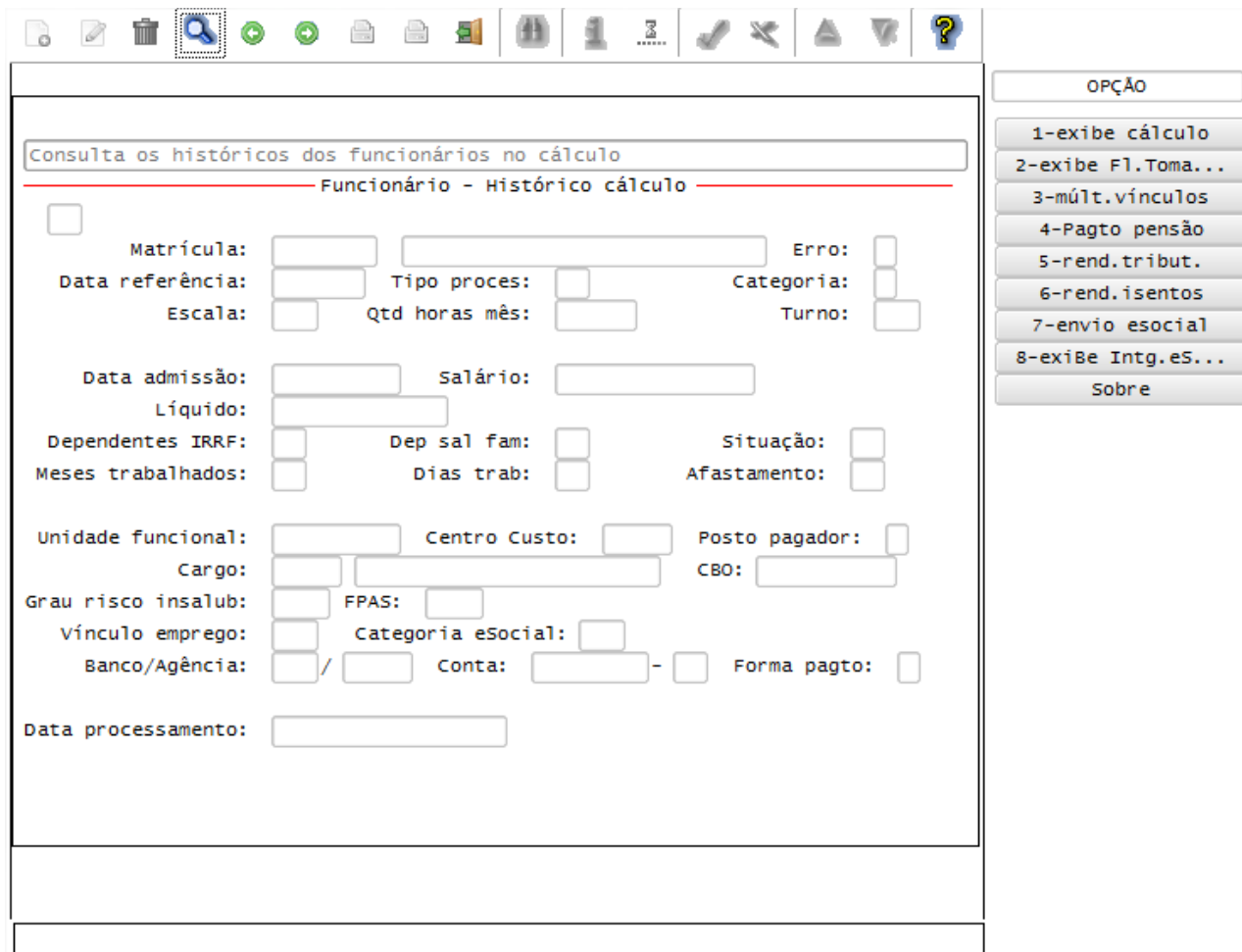
Campo	Descrição	Validações/Regras
Data referência	Informar a data de referência no formato DD/MM/YYYY.	Por default, será demonstrada em tela o último dia do mês.
Tipo processamento	Tipo de processamento, de acordo com os seguintes valores: 1 – Folha Mensal. 2 – 13º Salário.	
Nome	Informar o nome do responsável da Matriz/Filiais, pelo envio dos dados para o eSocial.	Na inclusão, irá buscar automaticamente o nome do responsável que está cadastrado por meio do programa RHU6535, para o Tipo Meio Magnético = "E".
CPF	Informar o número do CPF do responsável da Matriz/Filiais, pelo envio dos dados para o eSocial.	Na inclusão, irá buscar automaticamente o CPF que está cadastrado por meio do programa RHU6535, para o Tipo Meio Magnético = "E".
Telefone	Informar o número do telefone do responsável da Matriz/Filiais, pelo envio dos dados para o eSocial.	Na inclusão, irá buscar automaticamente o Telefone que está cadastrado por meio do programa RHU6535, para o Tipo Meio Magnético = "E".
Fax	Informar o número do fax do responsável da matriz/filiais, pelo envio dos dados para eSocial.	Na inclusão, irá buscar automaticamente o FAX que está cadastrado por meio do programa RHU6535, para o Tipo Meio Magnético = "E". A informação deste campo é opcional
Email	Informar o endereço eletrônico do responsável da matriz/filiais, pelo envio dos dados para o eSocial.	Na inclusão, irá buscar automaticamente o E-mail que está cadastrado por meio do programa RHU6535, para o Tipo Meio Magnético = "E".

S-1100-Abertura	Informar esta opção para geração das informações para o TAF, que posteriormente irá integrar ao eSocial de acordo com o layout: S-1100-Abertura .	A informação deste campo é opcional A geração deste evento é obrigatória para a geração das demais informações para o TAF.
S-1200-eSocial Mensal Remuneração	Informar esta opção para geração das informações para o TAF, que posteriormente irá integrar ao eSocial de acordo com o layout: S-1200-eSocial Mensal – Remuneração .	Para a geração das informações de Remuneração, é necessário que haja processamento da Folha de Pagamento, 13º Salário ou Rescisões e sem erros de cálculo. Quando vierem informações de Autônomos, do módulo de Contas a Pagar, é necessário que haja emissão de Notas Fiscais no período da Data de Referência.
S-1300-Pagamentos Diversos	Informar esta opção para geração das informações para o TAF, que posteriormente irá integrar ao eSocial de acordo com o layout: S-1300-Pagamentos Diversos .	Para a geração das informações deste layout é necessário que seja processamento da Folha de Pagamento, 13º Salário ou Rescisões.
S-1310-Serviços Tomados (Cessão)	Informar esta opção para geração das informações para o TAF, que posteriormente irá integrar ao eSocial de acordo com o layout: S-1310-Serviços Tomados (Cessão) .	As informações deste layout serão geradas de acordo com os dados do módulo Financeiro Logix.
S-1320-Serviços Prestados (Cessão)	Informar esta opção para geração das informações para o TAF, que posteriormente irá integrar ao eSocial de acordo com o layout: S-1320-Serviços Prestados (Cessão) .	As informações deste layout serão geradas de acordo com os dados do módulo VDP Logix.
S-1330-Serv.Tomados Cooperativa	Informar esta opção para geração das informações para o TAF, que posteriormente irá integrar ao eSocial de acordo com o layout: S-1330-Serv.Tomados Cooperativa .	As informações deste layout serão geradas de acordo com os dados do módulo Financeiro Logix.
S-1340-Serv.prest. Cooperativa	Informar esta opção para geração das informações para o TAF, que posteriormente irá integrar ao eSocial de acordo com o layout: S-1340-Serv.prest. Cooperativa .	As informações deste layout serão geradas de acordo com os dados do módulo VDP Logix.
S-1350-Aquisição produção	Informar esta opção para geração das informações para o TAF, que posteriormente irá integrar ao eSocial de acordo com o layout: S-1350-Aquisição produção .	As informações deste layout serão geradas de acordo com os dados do módulo Financeiro Logix.
S-1360-Comercialização Produção	Informar esta opção para geração das informações para o TAF, que posteriormente irá integrar ao eSocial de acordo com o layout: S-1360-Comercialização Produção .	As informações deste layout serão geradas de acordo com os dados do módulo VDP Logix.
S-1370-Receb/Repassados Clube	Informar esta opção para geração das informações para o TAF, que posteriormente irá integrar ao eSocial de acordo com o layout: S-1370-Receb/Repassados Clube .	As informações deste layout serão geradas de acordo com os dados do módulo Financeiro Logix.

Função: RHU2620 – Histórico do Cálculo

Objetivo: Consultar as informações que serão geradas para o TAF, que posteriormente serão enviadas para o eSocial, referente ao layout S-1200 - eSocial Eventos Periódicos – Remuneração e S-1300 - eSocial Eventos Periódicos - Pagamentos Diversos.

Descrição: Foram habilitadas novas opções, permitindo que seja visualizado informações de cálculo da folha de pagamento, folha de tomadores de serviço, múltiplos vínculos, pagamentos de pensões, informações de rendimentos tributáveis e isentos, envio para o eSocial e consulta de registros enviados ao eSocial.



Opção	Descrição	Validações/Regras
1-exibe cálculo	Exibe cálculo de Folha de pagamento normal.	Além das informações referentes ao cálculo da folha, serão apresentadas informações pertinentes ao eSocial, como a Natureza da Rubrica, Incidências de INSS, IRRF e FGTS e suas referidas bases, de acordo com a época do cálculo.
2-exibe Fl.Tomador	Exibe cálculo de folha rateado por Tomador/obra.	Visualiza as informações da folha de pagamento por tomador de serviço.
3-múlt.vínculos	Exibe Remuneração recebida de outras empresas - Múltiplos vínculos.	Visualiza as remunerações dos múltiplos vínculos do funcionário.
4-Pagto pensão	Exibe Pagamentos efetuado para pensionistas.	Visualiza os beneficiários de pensão e o valor pago a título de pensão.
5-rend.tribut.	Rendimentos tributáveis para Imposto de Renda.	Visualiza as informações de rendimentos tributáveis para a DIRF.
6-rend.isentos	Rendimentos isentos para Imposto de	Visualiza as informações de rendimentos isentos para a

	Renda.	DIRF.
7-envio esocial	Envia movimentos mensais para TAF/eSocial.	Permite o envio das informações dos layouts S-1200 e S-1300 para o TAF, que posteriormente irá integrar ao eSocial, do funcionário consultado.
8-exiBe Intg.eSocial	Exibe movimento Integração eSocial.	Visualiza a data e hora, layouts de pagamentos, data de referência e tipo de processamento das informações que foram integradas para o TAF, do funcionário consultado.

Função: RHU2650 – Cancelamento do Cálculo

Objetivo: Alterar o programa de cancelamento do cálculo, para que seja gerado para o TAF que posteriormente enviará ao eSocial, o layout de exclusão de eventos (S2900) relativos os eventos de Remuneração (s1200) e Pagamentos Diversos (S1300) gerados anteriormente.

Descrição:

- **Importante:** As validações das inconsistências na integração dos registros do Logix para o TAF deverão ser realizadas no TAF – TOTVS Automação Fiscal.
- Para que estas ações se efetivem, será necessário que:
 - Esteja liberado pelo Governo Federal o aplicativo para integrações com o eSocial.
 - O produto TAF – TOTVS Automação Fiscal esteja instalado e configurado, pois todas as informações geradas serão gravadas em uma tabela intermediária, criada pelo TAF.
 - O parâmetro: **LOGIX RH -> FOLHA DE PAGAMENTO -> ESOCIAL-> Integração com o eSocial?** esteja habilitado.
 - O parâmetro: **LOGIX RH -> FOLHA DE PAGAMENTO -> ESOCIAL-> Data de início do eSocial** esteja configurado para indicar a data inicial cuja informações começarão a ser integradas com o TAF.
- Como complemento a inclusão dos registros na tabela do TAF (TAFST1), será gerado o arquivo XML, que foi incluído na tabela de integração do TAF, na pasta definida no LOG1100 – Caminho de Diretórios, campo Caminho, para o sistema LST, denominado de acordo com as seguintes regras:
 - Exclusão de Evento (S-2900) do Layout S-1200: **Fixo “S2900”, empresa matriz, número do CPF, data de referência, tipo de processamento, Fixo “S1200”.**
 - Exclusão de Evento (S-2900) do Layout S-1300: **Fixo “S2900”, empresa matriz, número do CPF, data de referência, tipo de processamento, Fixo “S1300”.**
- O envio do cancelamento das informações para o TAF, referente aos layouts S-1200 - eSocial Eventos Periódicos – Remuneração e S-1300 - eSocial Eventos Periódicos - Pagamentos Diversos será realizado de acordo com as seguintes regras:
 - A Data de Referência do cálculo deverá ser superior a data definida no parâmetro **Data de início do eSocial**
 - Deverá ter sido feito a integração das informações dos layouts S-1200 e S-1300 por meio do programa RHU50037 – Abertura Mensal eSocial.

Informações Técnicas

As tabelas do eSocial estão disponíveis na opção Leiautes do eSocial em: <http://www.esocial.gov.br/>.

FAQs

Disponíveis em <http://tdn.TOTVS.com.br/display/public/lq/FAQ+-+E-SOCIAL>.

A TOTVS com o objetivo de munir o cliente com o máximo de informações estará criando FAQs do processo eSocial, desta maneira antes da abertura de um chamado será possível à consulta e identificação de situações já atendidas/solucionadas.