

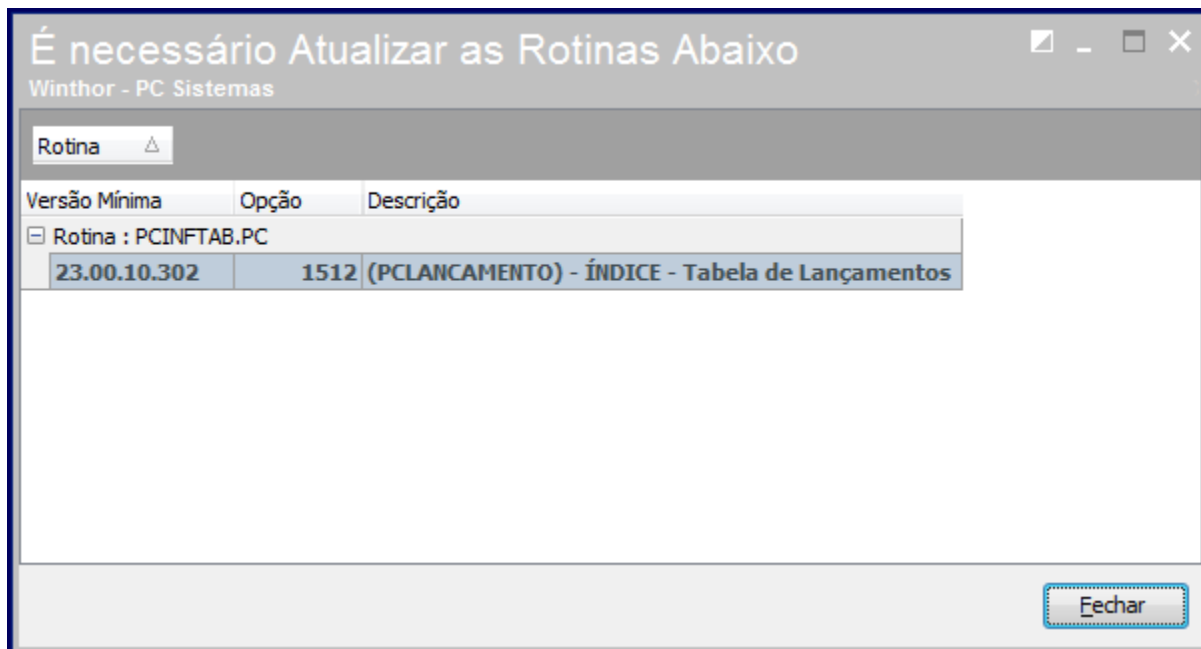
Como proceder ao ser solicitada atualização da tabela de índice da PCLANCAMENTO quando acessar a rotina 2116?



Esta documentação aplica-se apenas à versão 23 do WinThor, a qual a PC Sistemas oferece suporte. Para atualizar o WinThor clique [aqui](#).



Ao acessar a rotina **2116 - Balancete** e se deparar com solicitação da atualização da tabela de índice da **PCLANCAMENTO**, realize os procedimentos abaixo:



1) Acesse a rotina **560 - Atualizar Banco de Dados** e clique a aba **Criação/Alteração de Índices**;

560 - Atualizar Banco de Dados

Winthor - PC Sistemas

Criação/Alteração de Tabelas e Campos: **Criação/Alteração de Índices** | Menu / Permissões / Fórmulas | Dicionário de Dados | Controle Interno | Andamento | Erros

A | B | C | D | E | F | G-H | I-J-K | L | Log | M | N | O | P | Q | R | S | T | U-V | W-Z

A - AP | AQ - AZ

PC-AB

- Tabela de Abastecimento (PCABSTECEWMS)
- Tabela para armazenar dados de vendas de embalagem para processo de Estoque de Frente de Loja.(PCABASTEMB)

PC-AC

- Tab.gravar quais rotinas e quais permissões o usuário tem acesso (PCACESSOCOLETOR)

PC-AG

- Tabela de Agenda de Cliente (PCAGENDA)
- Tabela de Agenda de Desca. Ped Compra(PCAGENDAPEDIDO)
- Tabela de Agenda de Cliente (PCAGENDAFORNEC)
- Tab.agrupamento por nível no Inventário (PCAGRUPAMENTONIVEL)
- Tabela de adendamentos automáticos (PCAGENDAATUALIZACOES)
- Tab.de reg. agenda do func. responsável pela exec. da O.S. (PCAGENDAFUNCIONARIO)
- Tab.Cadastro de Agenda de Reposição Lojas (PCAGENDAREPOSICAO)
- Tabela de Agenda de obrigações fiscais (PCAGENDAOBRIGFISCAL)
- Tabela de Agenda de obrigações fiscais (PCAGENDAOBRIGFISCALI)
- Tabela de funcionários relac.agenda de obrigações fiscais (PCAGENDAOBRIGFISCALFUNC)
- Tabela cadastro agenda de recebimento pedido de compra (PCAGENDAPEDCOMPRAC)
- Tabela cadastro pedido de compra vinculados ao agendamento (PCAGENDAPEDCOMPRAI)

PC-AL

- Tabela de alienação com Fornecedor (PCALIENAFORNEC)
- Tabela de alienação com Cliente (PCALIENACLIENTE)

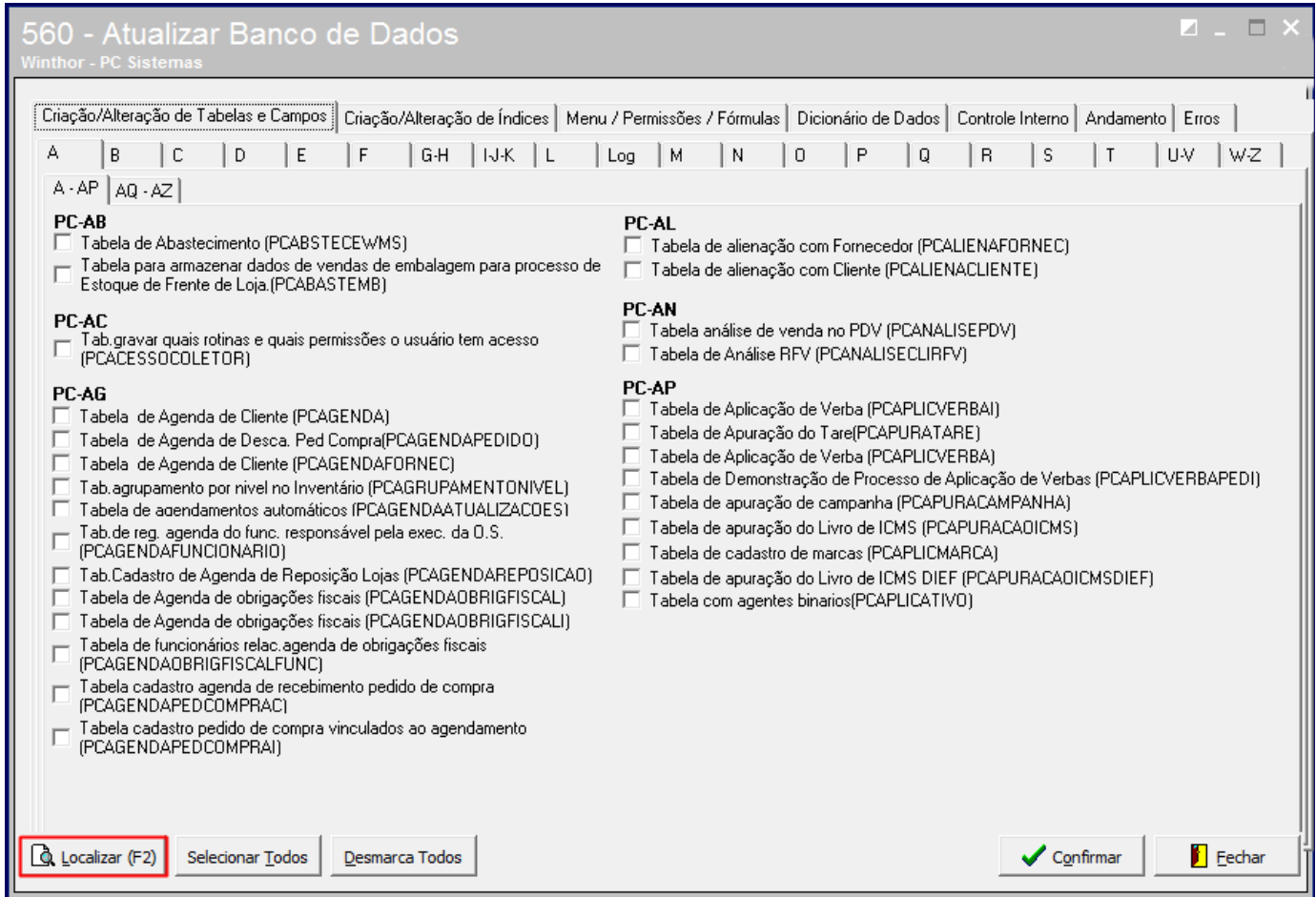
PC-AN

- Tabela análise de venda no PDV (PCANALISEPDV)
- Tabela de Análise RFV (PCANALISECLIRFV)

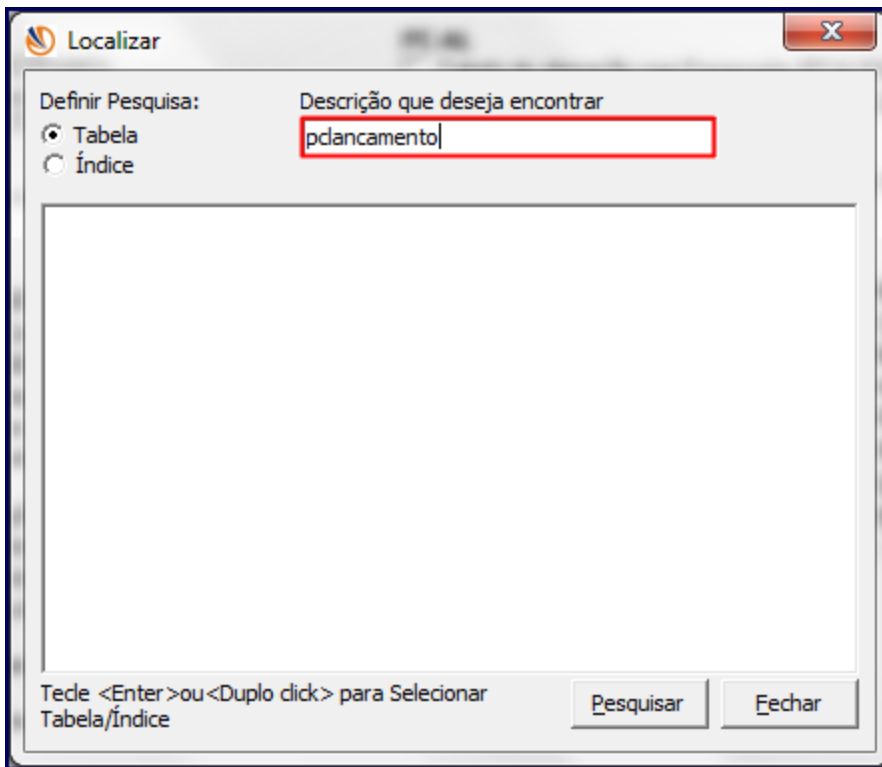
PC-AP

- Tabela de Aplicação de Verba (PCAPLICVERBAI)
- Tabela de Apuração do Tare(PCAPURATARE)
- Tabela de Aplicação de Verba (PCAPLICVERBA)
- Tabela de Demonstração de Processo de Aplicação de Verbas (PCAPLICVERBAPEDI)
- Tabela de apuração de campanha (PCAPURACAMPANHA)
- Tabela de apuração do Livro de ICMS (PCAPURACADICMS)
- Tabela de cadastro de marcas (PCAPLICMARCA)
- Tabela de apuração do Livro de ICMS DIF (PCAPURACAOICMSDIEF)
- Tabela com agentes binarios(PCAPLICATIVO)

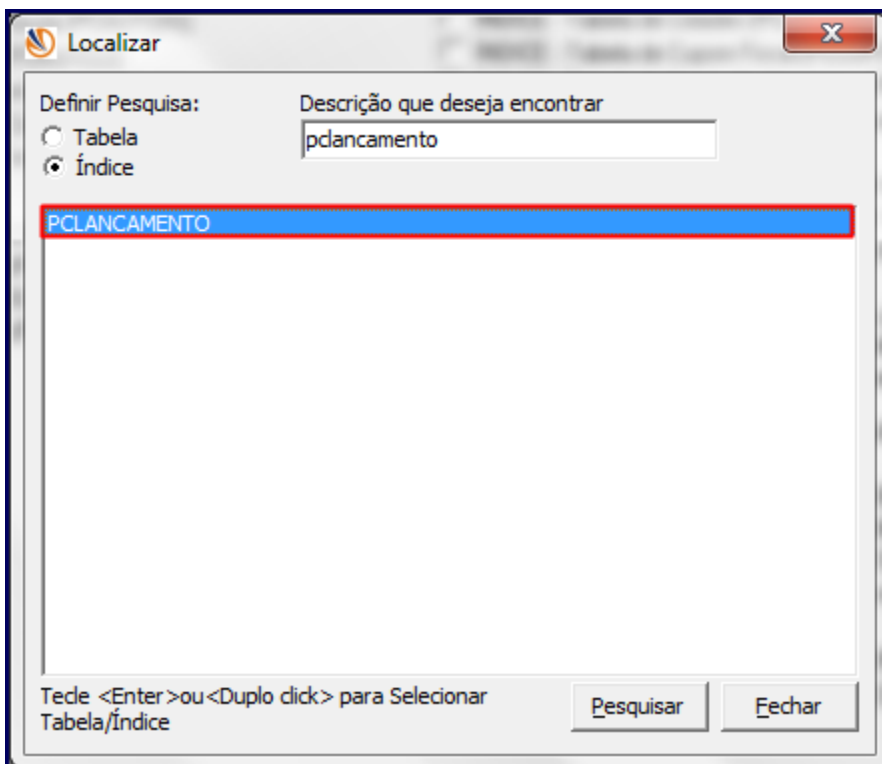
2) Clique **Localizar (F2)**;



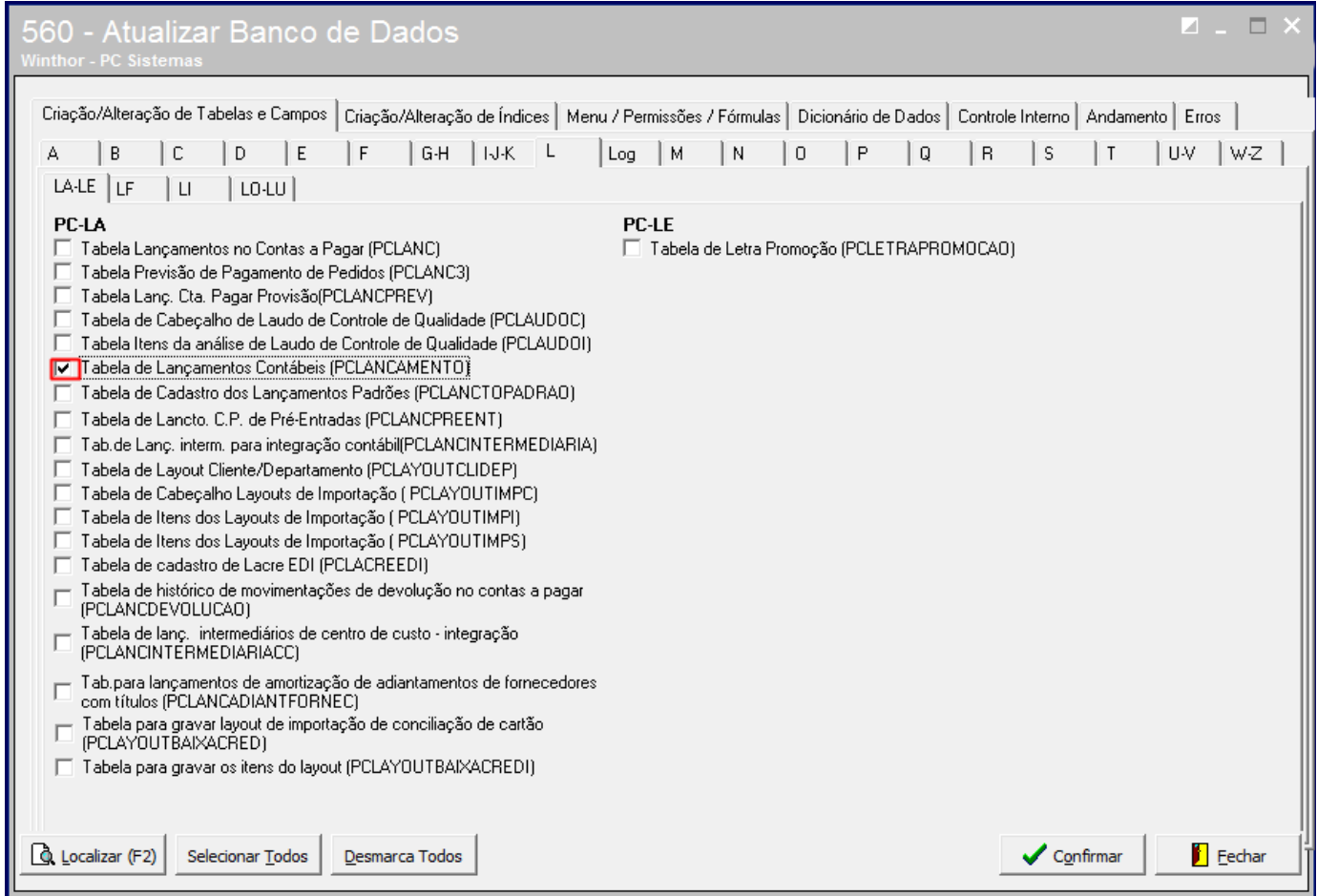
3) Informe **PCLANCAMENTO** na caixa **Descrição que deseja encontrar** e pressione **Enter**;



4) Realize duplo clique em **PCLANCAMENTO**;



5) Clique a opção indicada;



6) Pressione Confirmar;

