



Protocolo de Transações Unimed A800

PTU Layout A800

Sumário

Sumário.....	2
1. Objetivo.....	3
2. Introdução.....	3
3. Fluxo do Processo.....	3
4. Execução.....	3
5. Conclusão.....	8

1. Objetivo

Explicar visualmente o processo de exportação do Layout do PTU modelo A800 em modo batch.

2. Introdução

Enviar a relação de beneficiários e seus respectivos valores de uma fatura/demonstrativo de uma Unimed Prestadora (onde o usuário é atendido) para a Unimed Origem (detentora do contrato).

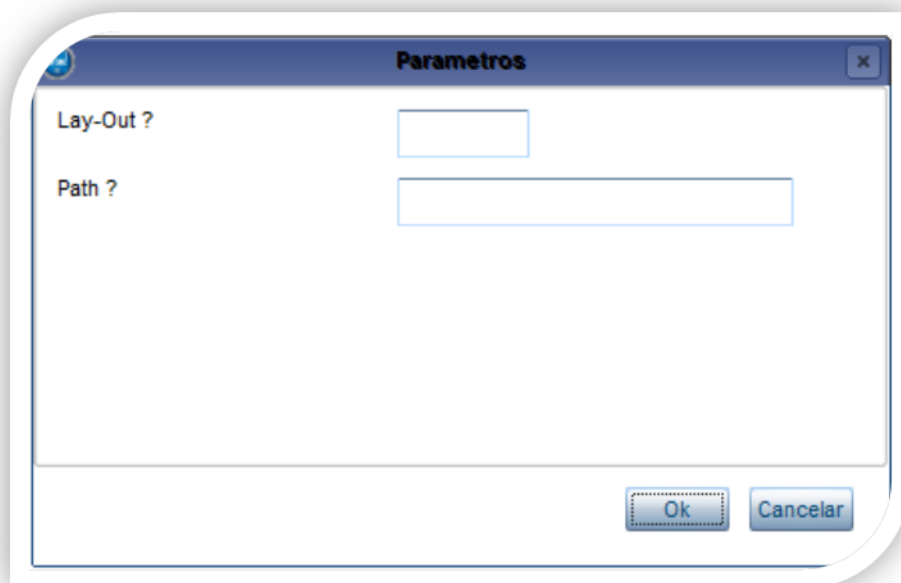
3. Fluxo do Processo



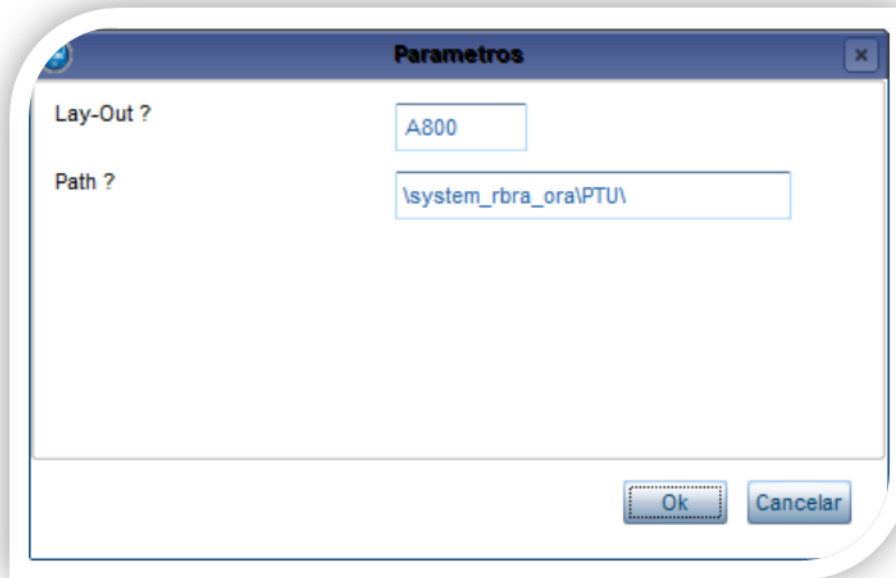
4. Execução

Para utilização das rotinas de importação e exportação do PTU, aplique primeiramente o novo Layout.

1. Na rotina **Aplicação Layout (PLSPTUAPL)**, acesse as opções **Miscelânea / EDI / Aplicação Layout**.



2. Na janela exibida, informe o layout A800 e o caminho onde foram salvos os arquivos EDI contidos no pacote (é recomendado salvar os arquivos dentro do RootPath).

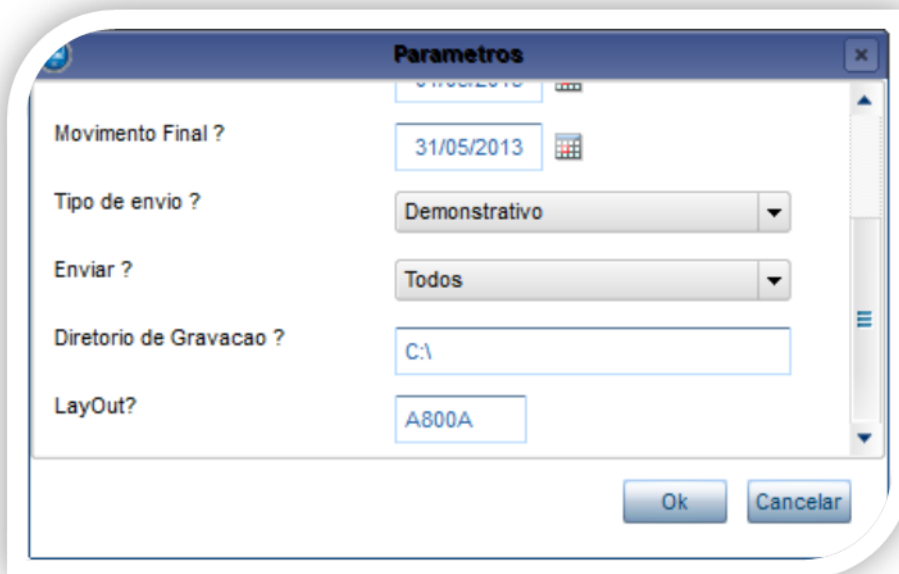


3. Acesse as opções **Miscelânea/Unimed/EDI/xportação/ Layout A800**.

Para a geração do layout A800 é necessário realizar o faturamento de um usuário de repasse em pré-pagamento.

Gerando o arquivo de exportação:

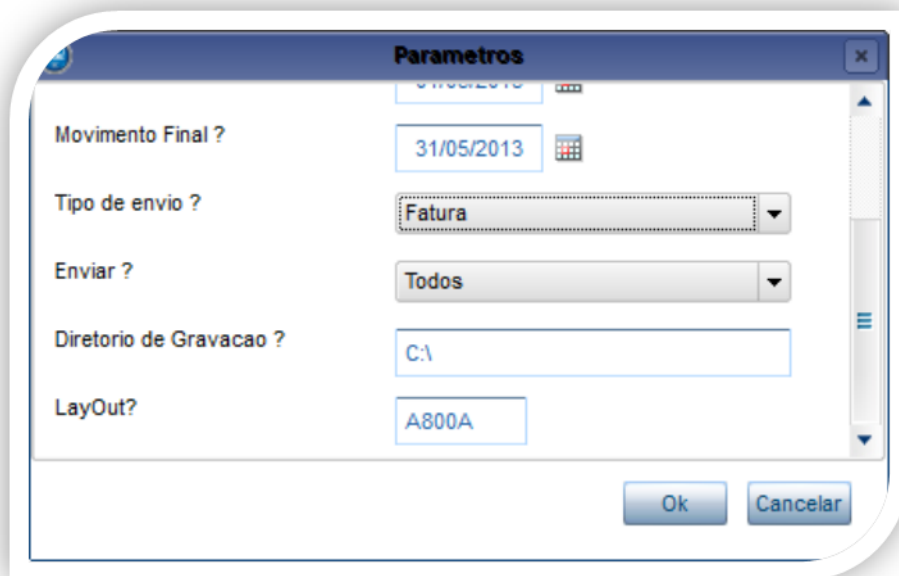
4. Preencha os parâmetros conforme necessário.
5. **Confirme:**



The screenshot shows a dialog box titled "Parametros" with the following fields and values:

Movimento Final ?	31/05/2013
Tipo de envio ?	Demonstrativo
Enviar ?	Todos
Diretorio de Gravacao ?	C:\
LayOut?	A800A

Buttons: Ok, Cancelar



The screenshot shows the same "Parametros" dialog box, but with the "Tipo de envio ?" dropdown menu set to "Fatura".

Movimento Final ?	31/05/2013
Tipo de envio ?	Fatura
Enviar ?	Todos
Diretorio de Gravacao ?	C:\
LayOut?	A800A

Buttons: Ok, Cancelar

Tipo de envio?

Demonstrativo – Exibe valor da fatura sintético


Fatura – Exibe valor detalhado da fatura

Gerando Demonstrativo


Titulos de faturamento de usuarios repassados em pre-pagamento

Sequencia	Cd.Operadora	Cod. Empresa	Contr. Empr.	Versao Contr	Sub-Contrato	Versao SubC.
<input checked="" type="checkbox"/> 000000000027	0.001	0050	000000000002	001		

TOTVS



Arquivo gerado. C:\WPD050002.001

Nome	Data de modificaç...	Tipo	Tamanho
 PD050002.001	07/05/2013 09:59	Arquivo 001	1 KB

