



Protocolo de Transações Unimed

PTU Layout A450

Sumário

Sumário.....	2
1. Objetivo.....	3
2. Introdução.....	3
3. Fluxo do Processo.....	3
4. Execução.....	3
5. Conclusão.....	13

1. Objetivo

Explicar visualmente o processo de exportação do Layout do PTU modelo A450 em modo batch.

2. Introdução

Arquivo que tem por objetivo enviar o complemento de dados para a operação do Guia Médico.

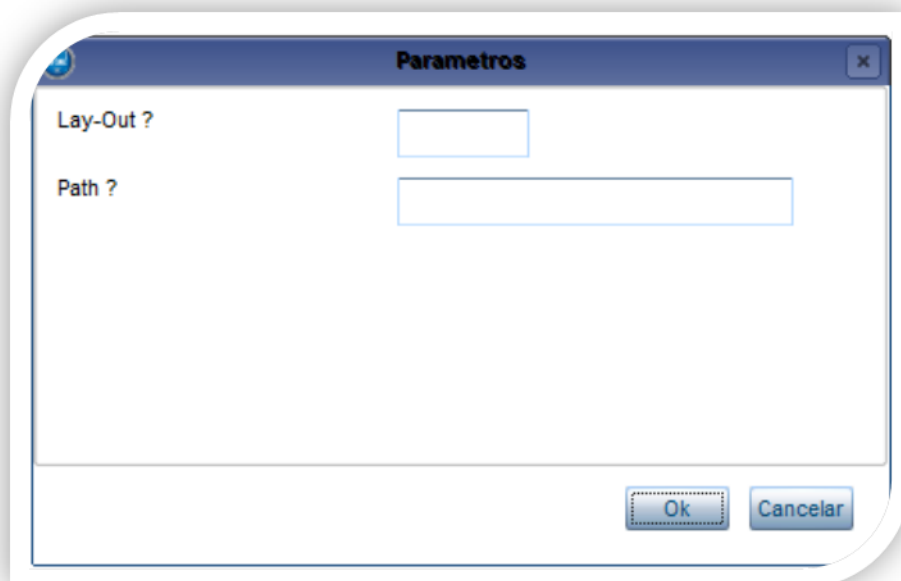
3. Fluxo do Processo



4. Execução

Para utilização das rotinas de importação e exportação do PTU, aplique primeiramente o novo Layout.

1. Na rotina **Aplicação Layout (PLSPTUAPL)**, acesse as opções **Miscelânea / EDI / Aplicação Layout**.



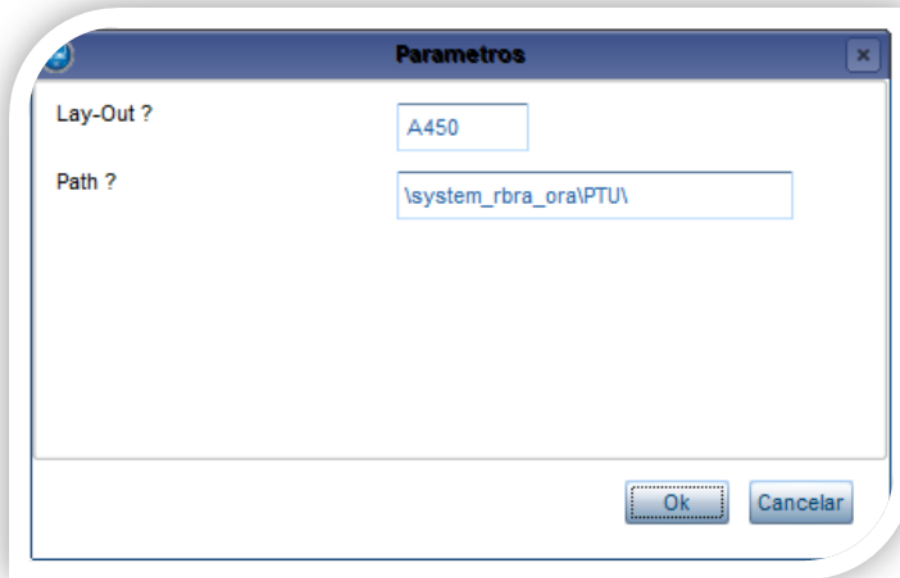
A captura de tela mostra a janela de diálogo "Parâmetros" com os seguintes campos de entrada:

- Lay-Out ?
- Path ?

Na base da janela, há dois botões: "Ok" e "Cancelar".

2. Na janela exibida, informe o layout A450 e o caminho onde foram salvos os arquivos EDI contidos no pacote (é recomendado salvar os arquivos dentro do RootPath).

A geração do A450 é feita pela rotina de exportação do próprio A400



3. Acesse as opções **Miscelânea/Unimed/EDI/xportação/ Layout A400**.

Para a geração do layout A450 é necessário possuir as redes de atendimento cadastradas (médicos, clinicas, laboratórios, hospitais e etc.) Para mais informações, consulte manual de cadastros do sistema.

Exemplo:

Rede de Atendimento (PLSA360)

Rede de Atendimento

Rede de Atendimento
000002 - RDA - CARDIOLOGISTA

Rede de Atendimento | Especialidades | Documentos | Dependentes | Debito/Credito | Formacao Profissional | Informacoes ANS | Excecao de Critica | Procedimentos Incompativeis

Dados Cadastrais | Registro | Atendimento | Impostos/Seguro Social | Financeiro | Producao Medica | Outros

Código* 000002 | Tipo Pessoa* Fisica | CPF/CNPJ* 264.810.253-11 | Nome* RDA - CARDIOLOGISTA

Nm. Reduzido RDA - CARDIOLOGISTA | Nm. Fantasia | Rec. Proprio* Nao

Dt. Inclusao 03/05/2010 | Classe Rede* MED | Cod. Operad. | Tp. Prestador* Cooperado

Cla. Hospital 0 | Alto Custo? Nao | Forma Tratam. | FAX

Tp. Logradouro 001 | Desc. Tip. Log RIJA | CEP 02310-000

Logradouro VOLUNTARIOS DA PATRIA | Número 1631 | Compl. Ender

Bairro SANTANA | Municipio 0000000 | Desc. Munic

Estado SP | Telefone 123 | Sexo | Nasc./Fund.

Estado Civil | Ano Format. | Cod. Prof. 000002 | Cod. Rede NR | Corresp. ? Nao

E-Mail | Conjuce | Centro Custo

Item Conta | Classe Valor | Nacionalidad

Pagina Web | Cons. Gauss | Tp. Contratua

Tp. Estabelec | Dt. Ini Serv. | Dt. Ini Contr.

Confirmar | Fechar | Ações relacionadas

TOTVS 2011 Série T Vercep. ORACLE P111c_rbrapor_ora | Administrador | 25/03/2013 | Grupo Totvs 07 / Filial Sao Paul

Campos importantes para geração do A400-OPÇÃO ALTERAR DA RDA

Pasta Dados Cadastrais

Guia Medico

[Dropdown menu]

Tp Estabelec

[Dropdown menu]

Este documento é de propriedade da TOTVS. Todos os direitos reservados. ©

Este documento é de propriedade da TOTVS. Todos os direitos reservados. ©


Este documento é de propriedade da TOTVS. Todos os direitos reservados. ©

CNES

Rec. Proprio*

Tp.Prestador*

Dt Ini Contr


 

Sigla Cons.

Diretor Tec

CMR Dir Tec

Uf Cons. Dir



Tp Rede Edi

Pasta Atendimento

Urgencia ?

Importante

O parâmetro MV_PLSUNI deve estar ativado para enviar no arquivo do A400 a Rede Referenciada que é ativada para cadastro se o parâmetro citado estiver ativo.

Calculadora

Spool

Imp.Cad.

WalkThru

Ambiente

Mashups

Ajuda

Rd. Atend.

Ações relacionadas

Rede de Referenciada para o A400		
Abrang. Rd.	Cod. Red Ref	Nm. Red. Ref
Nacional	001	NACIONAL

Pasta Especialidades

Rede de Atendimento		Especialidades
Especialid.	Descr. Espec	
0001001	CLINICA MEDICA	
0001002	CARDIOLOGIA	

Campos importantes para o envio

Gera PTU ?

Sim

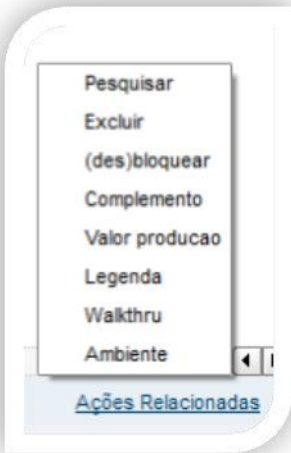
Área Atuação

74

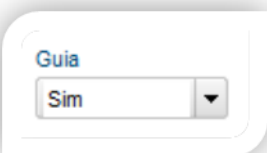
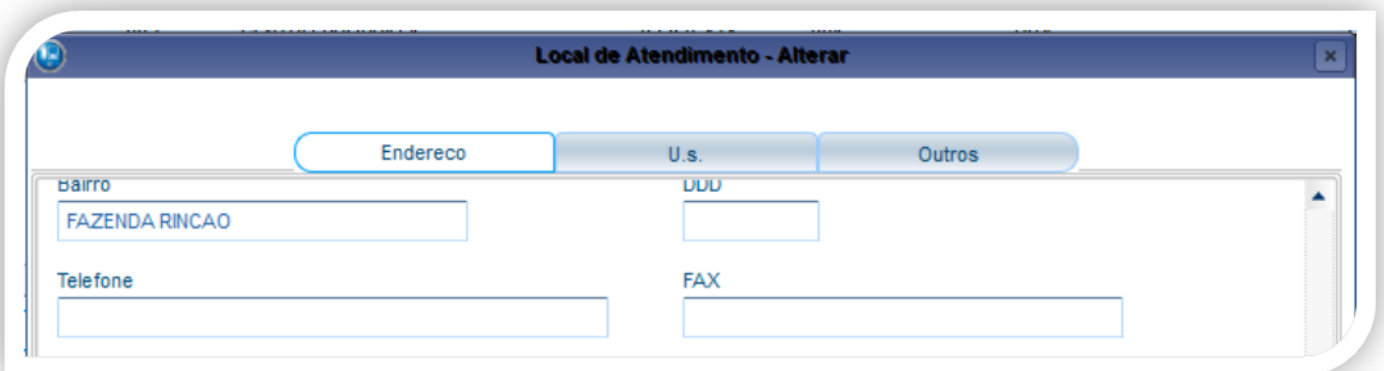
Nr Reg Esp 2	Nr Reg Atu
	1111111111
Nr Reg Atu 2	
2222222222	

Guia Espec.

OPÇÃO COMPLEMENTO DA RDA



Pasta Local de Atendimento



Pasta Local de Atendimento x Subpasta x Grupo de Serviço

Contabilidade | Horário Especial X RDA | Faixa de Desconto | Local de Atendimento | Especialidades | Taxa de Comercialização | RDA x Planos | Maj

Grupo de Serviços - Alterar

Codigo* 001	Descricao ANALISES CLINICAS	Operadora* 0.001
Codigo Local* 001	Disp Servico* Total	

Pasta Local de Atendimento x Especialidade

Especialidades - Alterar

Especialid.* 001	Descricao CLINICA MEDICA	Cod.Sub-Esp.
Desc Sub-Esp	Operadora* 0.001	Local* 001

Guia*

Sim

CAMPO A SER PREENCHIDO NO CADASTRO GERAL DE ESPECIALIDADES

Atualizações \ Procedimento \ Especialidades

Cadastro de Especialidades Medicas - ALTERAR

Cd Operadora* 0.001	Codigo* 002	Descr.Espec.* CARDIOLOGIA
-------------------------------	-----------------------	-------------------------------------

Código EDI

75

Este campo deve ser preenchido no cadastro de Redes de Atendimento.

Atualizações \ Rede de Atendimento \ Classe Rede Atend

Classes Rede Atend [02.9.0033] ✕

Classe Rede de Atendimento - ALTERAR

Código

MED

Descrição

MEDICO

Código Trans

01

CAMPO A SER PREENCHIDO NO CADASTRO DE PLANO DE SAÚDE

TOTVS Série T Varejo (Microsiga) 02.9.0033

Protheus 11 > Plano de Saúde > Atualizações > Produto Saúde

Produto Sa[de [02.9.0033] ✕

Produtos de Saúde - ALTERAR

Código Descrição do Plano Versão Status
 0.001.0001 PRODUTO EXEMPLO 1 001 - 01/01/2001 a 06/02/2013 ATIVO
 Produto Saúde Versões Cobertura/Carências Tipo Rede Atendimento Usuários Permitidos Forma de Cobrança Taxas de Adesão Produtos Relacionados Rede Referenciada Cobrança de Identificação de Usuário Situações Adversas

Dados Cadastrais

Int. Financeiro

Int. Contabilidade

Parametrização

Ans

Outros

Versão*

001

Operadora*

0.001

Descrição

OPERADORA PADRAO

Código*

0001

Produto*

PRODUTO EXEMPLO 1

Nome Reduz.*

EXEMPLO 1

Grupo*

001

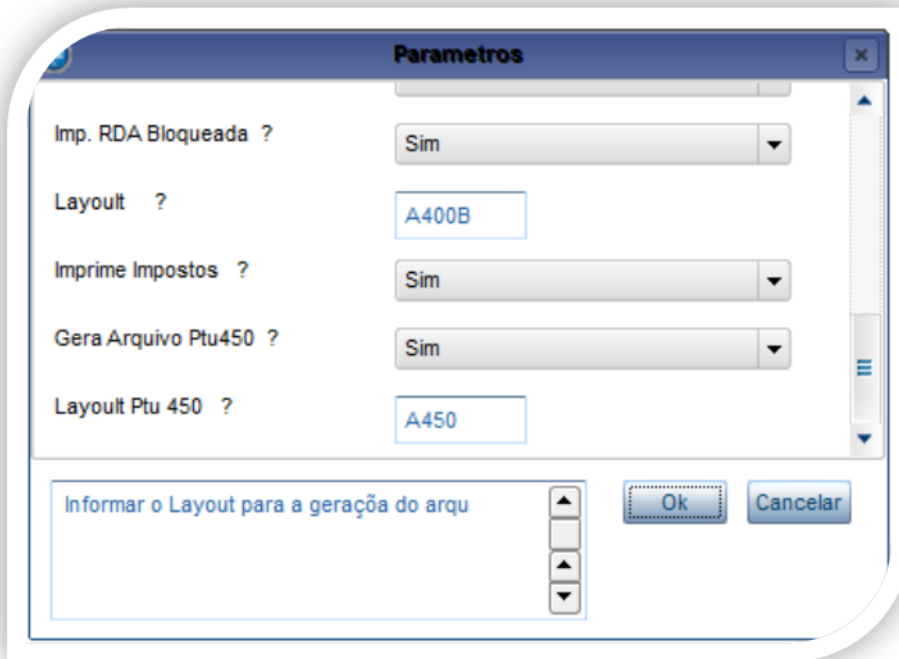
Rd. At. EDI

NN

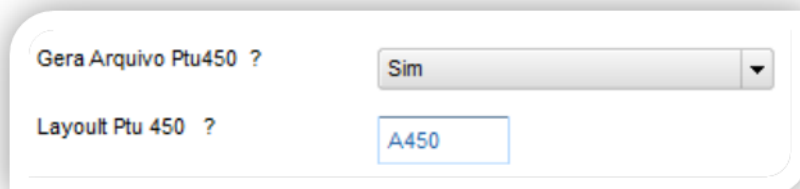
Gerando o arquivo de exportação:

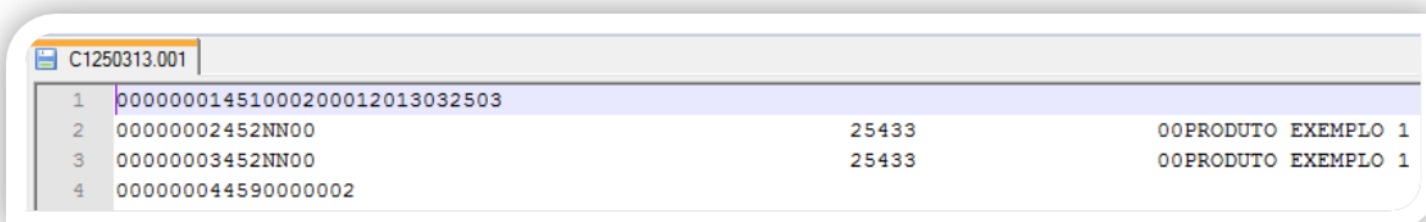
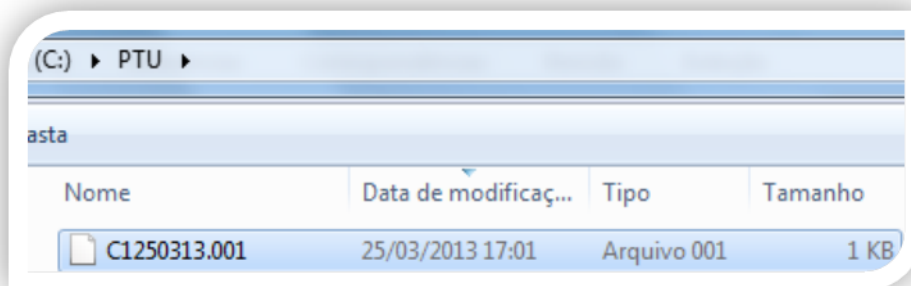
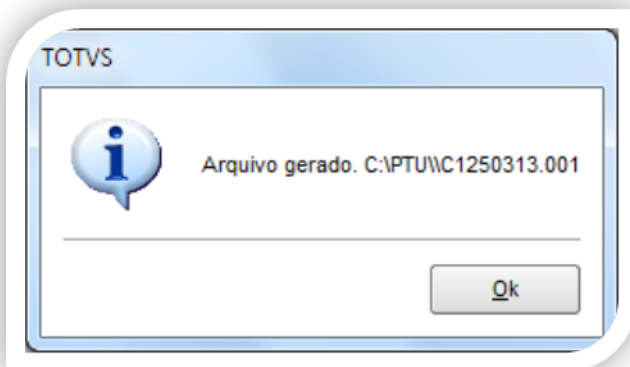
Preencha os parâmetros conforme necessário

Confirme:



Para gerar o PTU 450 informe SIM na pergunta





5. Conclusão

Ao término deste tutorial, você deve estar apto a realizar a importação do PTU no Layout A450.