

Qual a parametrização necessária para não utilizar o crédito no faturamento?

Para que o crédito não seja utilizado no faturamento será necessário realizar a seguinte parametrização:

1) Acesse a rotina **302 - Cadastrar Cliente**;

2) Clique **Manutenção de registro**;



The screenshot displays a software interface with three main menu items, each with an icon and a description:

- Novo registro**: Represented by a document icon with a gear. Description: "Inserir um novo registro ao cadastro."
- Manutenção de registro**: Represented by a document icon with a wrench. Description: "Pesquisar, visualizar, editar um ou mais registros, excluir/desativar/reactivar, imprimir, exportar, check-list, donar..." This option is highlighted with a red border.
- Configurações**: Represented by two interlocking gears. Description: "Configurar/personalizar o dicionário de dados, visualizar/imprimir log de alteração de registros, visualizar as permissões do usuário logado e ativar/desativar monitoramento do cadastro."

3) Clique **Pesquisar**;

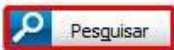
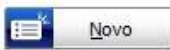
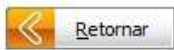
302 - Cadastrar Cliente
Winthor - PC Sistemas

Salvar Carregar Limpar Contrair Expandir

01 - Capa	
CNPJ/CPF	que contenha
Tipo de Pessoa	igual a (=)
Cliente	que contenha
Fantasia	que contenha
Código	igual a (=)

02 - Dados Cadastrais	
Data da Última Compra	igual a (=)
Insc. Est. / Produtor	que contenha
Bloquear geração de arquivo remess	que contenha
Data e Hora de Cadastro	igual a (=)
Data de Exclusão	igual a (=)
Cliente Principal	igual a (=)
Último Funcinário a alterar o cadastr	igual a (=)
Funcionário que efetuou o cadastro	igual a (=)
Atividade	igual a (=)

03 - Endereço Comercial	
Cidade IBGE	igual a (=)
Praça	igual a (=)

302 - Cadastrar Cliente

Configuração do dicionário: Personalizada
Versão do dicionário de dados: 2301096

4) Selecione o cliente desejado na planilha com duplo clique;

302 - Cadastrar Cliente
Winthor - PC Sistemas

Nova pesquisa Restaurar Imprimir

01 - Capa					02 - Dados Cadastrais					
CNPJ/CPF	Tipo de	Cliente	Fantasia	Código	Data da Últim	Insc. Est. / Prox	Bloquear geraç	Data e Hora c	Atividade	Ramo Ativid
159.741.048-97	Física(F)	CONSUMIDOR FINAL FINAL MESMO	TESTE		1 01/08/2014	ISENTO	N	02/05/2004 10:39:25	13	CLIENTES IN

4421

Manutenção Ações Visualizar Novo Excluir Retornar

302 - Cadastrar Cliente
Configuração do dicionário: Personalizada
Versão do dicionário de dados: 240732

4) Selecione a opção **Não** no campo **Cliente utiliza crédito no faturamento** do tópico **7.2 - Opções**;

302 - Cadastrar Cliente
Winthor - PC Sistemas

Opções de navegação << - Contrair + Expandir Restaurar >>

Seções:

- 01 - Capa
- 02 - Dados Cadastrais
- 03 - Endereço Comercial
- 04 - Endereço Cobrança
- 05 - Endereço de Entrega
- 06 - Posição Financeira
- 07 - Condições Comerciais
 - 7.1 - Parâmetros
 - Dias de atendimento
 - 7.2 - Opções
 - 7.3 - Opções I
 - 7.4 - Opções II
- 08 - Tributação
- 09 - Observações Gerenciais
- 10 - Dados Profissionais
- 11 - Dados Cônjuge
- 12 - Cartão Fidelidade Lojas
- 13 - Medicamentos
- 14 - Auto peças

cliente

Apenas os campos obrigatórios

Campo obrigatório
 Campo não editável

Acessar Plano de Pagamentos Neg	Não(N)
Cliente Monitorado	Não(N)
Emita DAE	Não(N)
Aceita Venda Fracionada	Sim(S)
Valida Máxima Venda de Pessoa Fís	Não(N)
Tipo de Órgão Público / Estadual	Não(N)
Tipo de Órgão Público / Federal	Não(N)
Ressarcimento ST	Sim(S)
Tipo de Custo de Transferência de	
Tipo de Custo de Transferência em	Custo Real(R)
Tipo de Empresa	
Cliente Passível de Protesto c	Não(N)
CNPJ do cliente Principal	Não(N)
Contribuinte	Não(N)
Aceita Pedido de troca negativa	Não(N)
Tipo de Documento	Ambos(A)
Frete de Despacho	CIF(C)
Cliente DAN	Não(N)
Cliente Utiliza Crédito no Faturame	Não(N)
Desconto financeiro sem ST	Não(N)

Informação >>

Nome campo: USACRECLIFAT

Tipo: VARCHAR2 Tamanho: (1,0)

Obrigatório: Rotina cadastro: Não Executar

Auto-incremento: Não

Fórmula de preenchimento:

Valor default: N Multi-Edição: Não

Ajuda: Cliente Utiliza Crédito no Faturamento

Legendas
* Campo obrigatório: banco de dados
** Campo obrigatório: definido manual

Ações Salvar Cancelar

302 - Cadastrar Cliente
Configuração do dicionário: Personalizada
Versão do dicionário de dados: 240732

5) Clique **Salvar e fechar**.