


# Como liberar para um determinado usuário na rotina 1303 o tipo de devolução 7 – Dev.Simples Remessa?

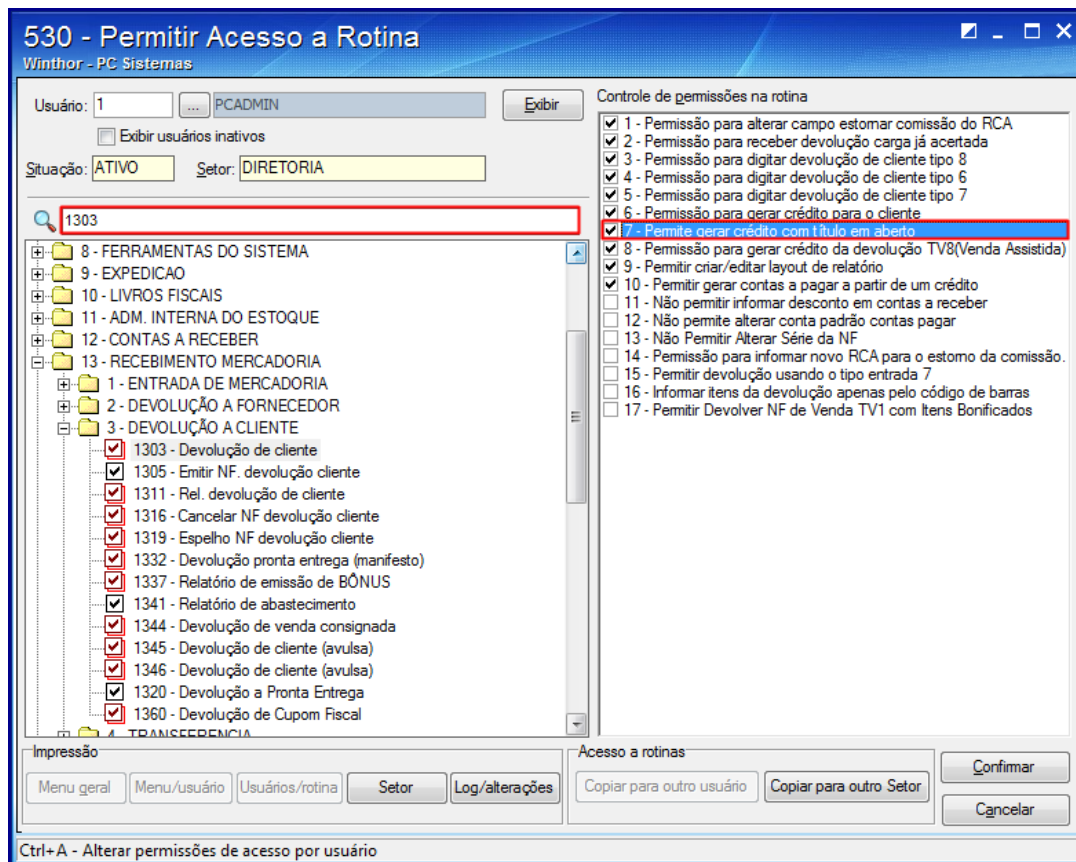
PADRONIZADO

Created by Thiago Borges Pinheiro, last modified by Michele Souza agora há pouco


✓ Esta documentação aplica-se apenas à versão 23 do WinThor, a qual a PC Sistemas oferece suporte. Para atualizar o WinThor [clique aqui](#). 

Para liberar para um determinado usuário na rotina **1303** o tipo de devolução **7 – Dev.Simples Remessa**, realize os procedimentos abaixo:

- 1) Acesse a rotina **530 - Permitir Acesso a Rotina** e informe o **Usuário**;
- 2) Digite o código **1303**, pressione a tecla **Enter** do seu teclado e marque a permissão **7 - Permite gerar crédito com título em aberto**;



- 3) Clique o botão **Confirmar** e feche a rotina,
- 4) Em seguida, acesse a rotina **1303 - Devolução de cliente** e realize normalmente a devolução do tipo 7.

 Like Seja o primeiro a gostar disto