

O que fazer para que a rotina 395 emita relatórios de visitas do RCA?

Para que a rotina 395 - **Acompanhar Visitar por RCA** emita relatórios de visitas do RCA é necessário incluir os dados de visita do RCA no cliente, conforme procedimentos abaixo:

1) Acesse a rotina 395, informe o código do RCA e clique o botão **Pesquisar**;

395 - Acompanhar visitas por RCA
Winthor - PC Sistemas

Supervisor ...

Rca ...

Cód. Cli.	Cliente	Dia Semana	Seq	Perid.	Pró. Visita	Semana	Meta Venda
Não existem registros a serem mostrados							

2) Realize duplo clique para inserir os dados de visitas do RCA;

395 - Acompanhar visitas por RCA
Winthor - PC Sistemas

Supervisor ...


Rca 5 ... COD. 5 - EXTERNO

Pesquisar

Emitir






Fechar

Cód. Cli.	Cliente	Dia Semana	Seq	Perid.	Pró. Visita	Semana	Meta Venda
10	COD. 10 - CLI DA FILIAL 7	TERCA		7	23/06/2015	1	R\$ 100,00


3) Clique o botão  e insira os dados de visita do RCA.;

Apuração de Visitas
Winthor - PC Sistemas

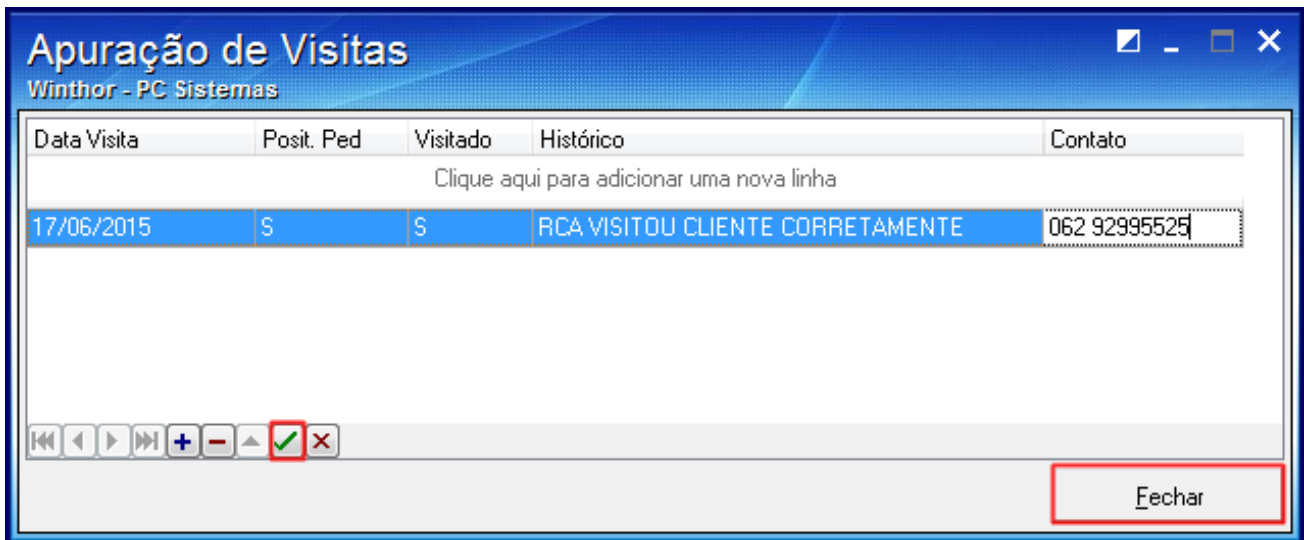
Data Visita	Posit. Ped	Visitado	Histórico	Contato
Clique aqui para adicionar uma nova linha				
Não existem registros a serem mostrados				

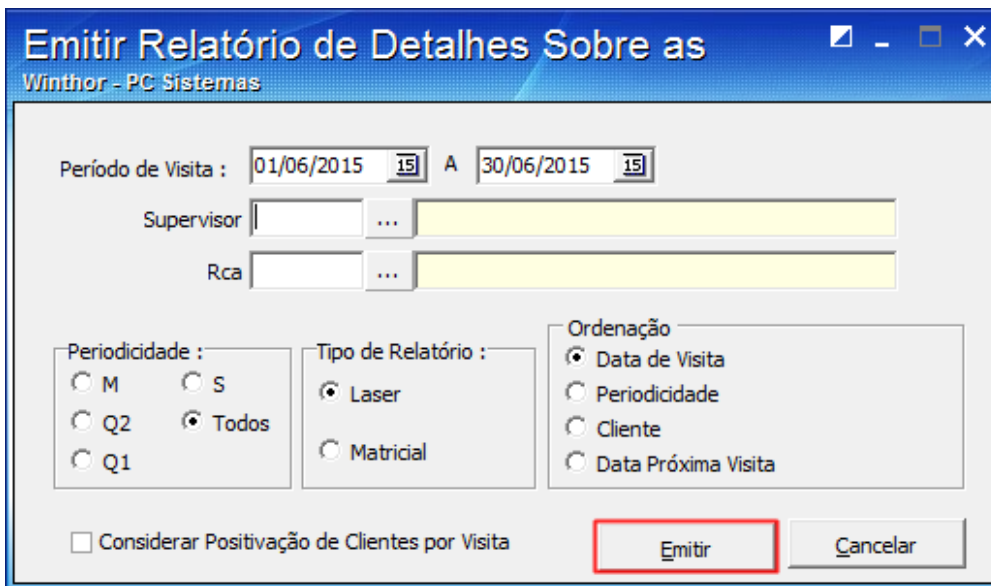
Fechar

4) Em seguida clique o botão ;

5) Acione o botão **Fechar**;



5) Informe os filtros conforme necessidade e acione o botão **Emitir**;



6) Será apresentado relatório conforme segue:

